

令和4年度鳥取県空港の定期便利用状況（令和4年10月末確定値）

鳥取県交流人口拡大本部観光交流局観光戦略課

◇令和4年度鳥取空港定期便利用状況

(単位:人)

区 分	4月		5月		6月		7月		8月		9月		10月		11月		12月		1月		2月		3月		合計			
	客数	利用率	客数	利用率	客数	利用率	客数	利用率	客数	利用率	客数	利用率	客数	利用率	客数	利用率	客数	利用率	客数	利用率	客数	利用率	客数	利用率	客数	利用率		
ANA東京便計	(40,892)		(44,902)		(43,896)		(51,650)		(49,712)		(45,673)		(51,677)		(0)		(0)		(0)		(0)		(0)		(0)		(328,402)	
	15,010	36.7%	19,892	44.3%	17,650	40.2%	20,879	40.4%	27,951	56.2%	22,517	49.3%	26,391	51.1%	0		0		0		0		0		0		150,290	45.8%

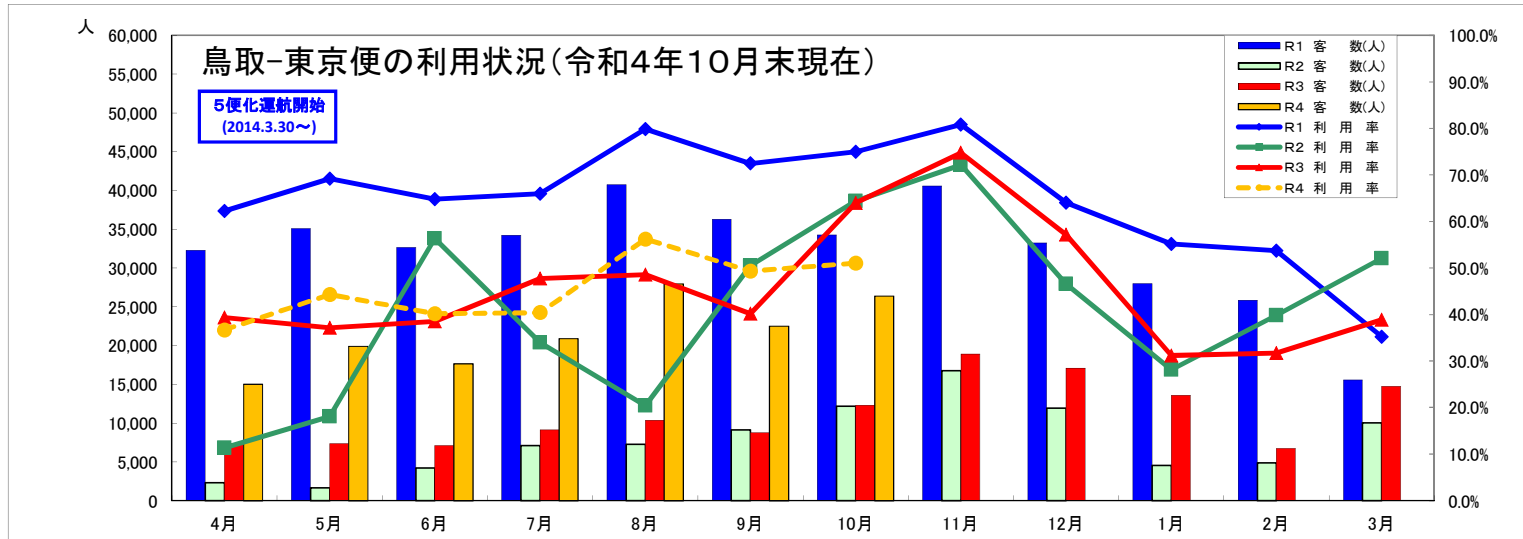
()内は提供座席数

◇令和4年度米子空港定期便利用状況

(単位:人)

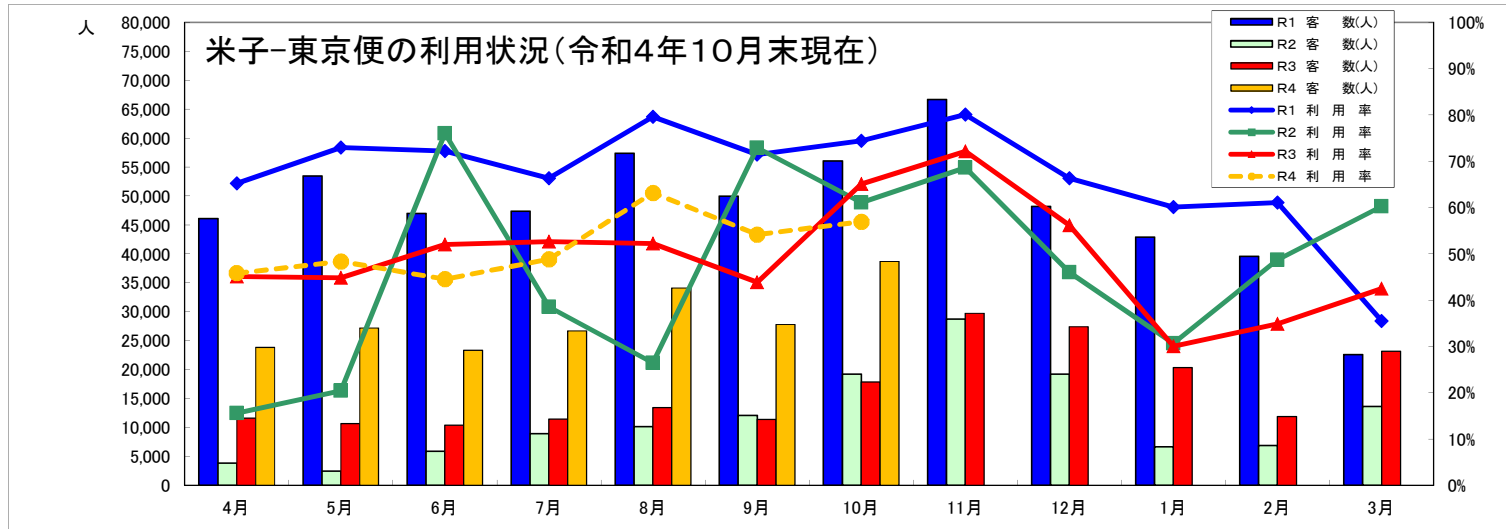
区 分	4月		5月		6月		7月		8月		9月		10月		11月		12月		1月		2月		3月		合計			
	客数	利用率	客数	利用率	客数	利用率	客数	利用率	客数	利用率	客数	利用率	客数	利用率	客数	利用率	客数	利用率	客数	利用率	客数	利用率	客数	利用率	客数	利用率		
ANA東京便計	(51,960)		(56,180)		(52,380)		(54,666)		(53,927)		(51,297)		(67,941)		(0)		(0)		(0)		(0)		(0)		(0)		(388,351)	
	23,808	45.8%	27,173	48.4%	23,318	44.5%	26,683	48.8%	34,067	63.2%	27,763	54.1%	38,693	57.0%	0		0		0		0		0		0		201,505	51.9%
国際便 (ソウル便+ 香港便+上海便)	(0)		(0)		(0)		(0)		(0)		(0)		(0)		(0)		(0)		(0)		(0)		(0)		(0)		(0)	
	0		0		0		0		0		0		0		0		0		0		0		0		0		0	
国内便及び国際便 合計	(51,960)		(56,180)		(52,380)		(54,666)		(53,927)		(51,297)		(67,941)		(0)		(0)		(0)		(0)		(0)		(0)		(388,351)	
	23,808	45.8%	27,173	48.4%	23,318	44.5%	26,683	48.8%	34,067	63.2%	27,763	54.1%	38,693	57.0%	0		0		0		0		0		0		201,505	51.9%

()内は提供座席数



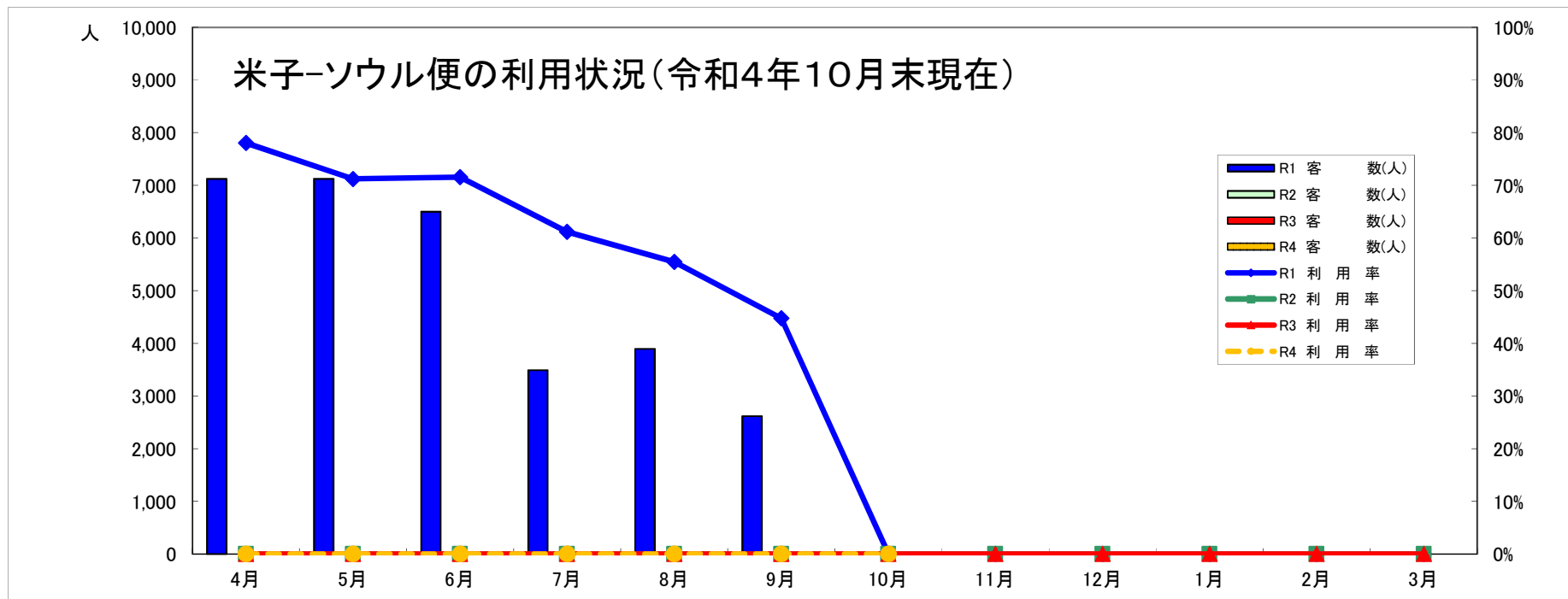
区分	4月	5月	6月	7月	8月	9月	10月	11月	12月	1月	2月	3月	年度計
R1 客数(人)	32,295	35,068	32,651	34,218	40,748	36,275	34,256	40,586	33,219	27,982	25,841	15,557	388,696
R1 座席数	51,880	50,696	50,381	51,866	51,005	50,053	45,700	50,214	51,884	50,741	48,079	44,153	596,652
R1 利用率	62.2%	69.2%	64.8%	66.0%	79.9%	72.5%	75.0%	80.8%	64.0%	55.1%	53.7%	35.2%	65.1%
R2 客数(人)	2,319	1,647	4,212	7,106	7,294	9,137	12,178	16,762	11,956	4,571	4,882	10,019	92,083
R2 座席数	20,402	9,099	7,476	20,924	35,695	18,104	18,911	23,228	25,663	16,224	12,256	19,249	227,231
R2 利用率	11.4%	18.1%	56.3%	34.0%	20.4%	50.5%	64.4%	72.2%	46.6%	28.2%	39.8%	52.0%	40.5%
R3 客数(人)	7,409	7,343	7,116	9,141	10,388	8,779	12,292	18,895	17,089	13,581	6,754	14,728	133,515
R3 座席数	18,821	19,764	18,458	19,156	21,382	21,865	19,217	25,279	29,875	43,542	21,309	37,902	296,570
R3 利用率	39.4%	37.2%	38.6%	47.7%	48.6%	40.2%	64.0%	74.7%	57.2%	31.2%	31.7%	38.9%	45.0%
R4 客数(人)	15,010	19,892	17,650	20,879	27,951	22,517	26,391						150,290
R4 座席数	40,892	44,902	43,896	51,650	49,712	45,673	51,677						328,402
R4 利用率	36.7%	44.3%	40.2%	40.4%	56.2%	49.3%	51.1%						45.8%
01-04年度客数増減	△ 17,285	△ 15,176	△ 15,001	△ 13,339	△ 12,797	△ 13,758	△ 7,865						△ 95,221
01-04年度座席数増減	△ 10,988	△ 5,794	△ 6,485	△ 216	△ 1,293	△ 4,380	5,977						△ 23,179
01-04年度客数比	46.5%	56.7%	54.1%	61.0%	68.6%	62.1%	77.0%						61.2%
01-04年度座席数比	78.8%	88.6%	87.1%	99.6%	97.5%	91.2%	113.1%						93.4%
02-04年度客数増減	12,691	18,245	13,438	13,773	20,657	13,380	14,213						106,397
02-04年度座席数増減	20,490	35,803	36,420	30,726	14,017	27,569	32,766						197,791
02-04年度客数比	647.3%	1207.8%	419.0%	293.8%	383.2%	246.4%	216.7%						342.4%
02-04年度座席数比	200.4%	493.5%	587.2%	246.8%	139.3%	252.3%	273.3%						251.4%
03-04年度客数増減	7,601	12,549	10,534	11,738	17,563	13,738	14,099						87,822
03-04年度座席数増減	22,071	25,138	25,438	32,494	28,330	23,808	32,460						189,739
03-04年度客数比	202.6%	270.9%	248.0%	228.4%	269.1%	256.5%	214.7%						240.6%
03-04年度座席数比	217.3%	227.2%	237.8%	269.6%	232.5%	208.9%	268.9%						236.8%

※数値はANAからの確定値。

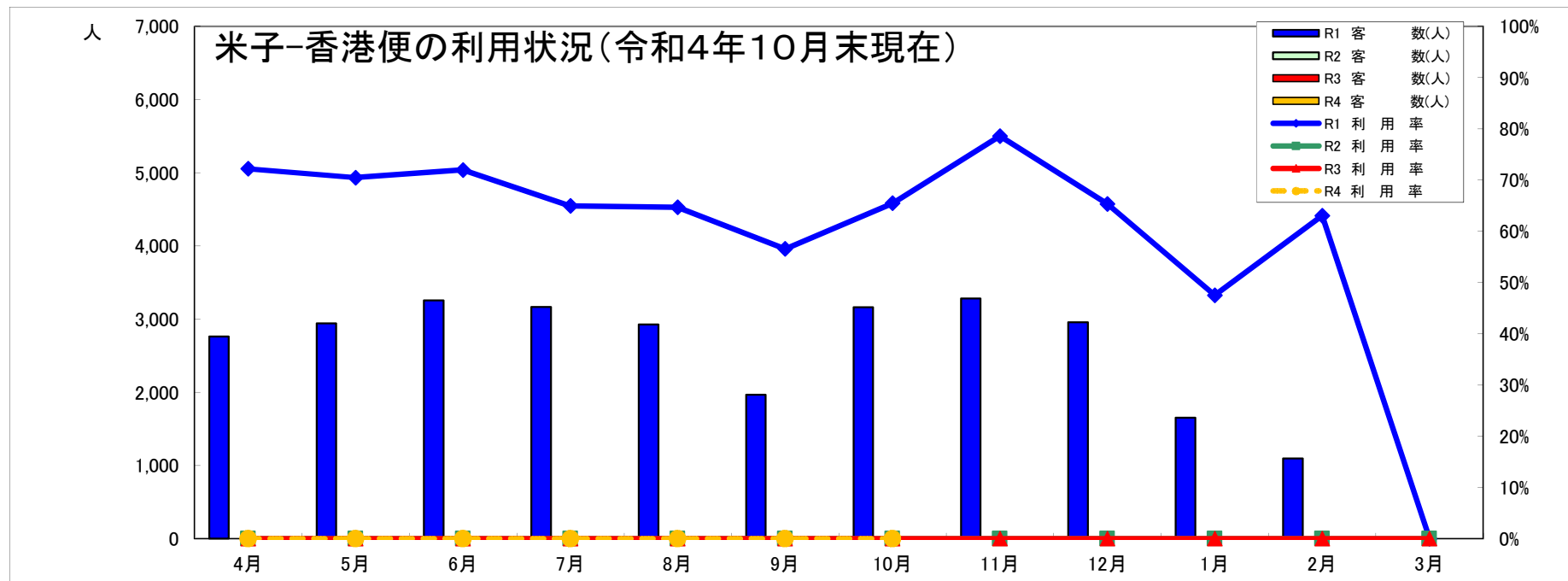


区分	4月	5月	6月	7月	8月	9月	10月	11月	12月	1月	2月	3月	年度計
R1 客数(人)	46,070	53,436	46,997	47,344	57,373	49,941	56,032	66,644	48,217	42,856	39,572	22,590	577,072
R1 座席数	70,622	73,225	65,096	71,360	72,065	69,902	75,270	83,240	72,725	71,300	64,818	63,639	853,262
R1 利用率	65.2%	73.0%	72.2%	66.3%	79.6%	71.4%	74.4%	80.1%	66.3%	60.1%	61.1%	35.5%	67.6%
R2 客数(人)	3,805	2,468	5,892	8,920	10,140	12,088	19,225	28,746	19,221	6,659	6,884	13,593	137,641
R2 座席数	24,406	12,087	7,752	23,155	38,375	16,586	31,493	41,918	41,762	21,744	14,136	22,568	295,982
R2 利用率	15.6%	20.4%	76.0%	38.5%	26.4%	72.9%	61.0%	68.6%	46.0%	30.6%	48.7%	60.2%	46.5%
R3 客数(人)	11,589	10,609	10,350	11,422	13,377	11,329	17,824	29,743	27,392	20,335	11,823	23,159	198,952
R3 座席数	25,715	23,685	19,904	21,706	25,624	25,854	27,375	41,222	48,800	67,683	33,906	54,523	415,997
R3 利用率	45.1%	44.8%	52.0%	52.6%	52.2%	43.8%	65.1%	72.2%	56.1%	30.0%	34.9%	42.5%	47.8%
R4 客数(人)	23,808	27,173	23,318	26,683	34,067	27,763	38,693						201,505
R4 座席数	51,960	56,180	52,380	54,666	53,927	51,297	67,941						388,351
R4 利用率	45.8%	48.4%	44.5%	48.8%	63.2%	54.1%	57.0%						51.9%
01-04年度客数増減	△ 22,262	△ 26,263	△ 23,679	△ 20,661	△ 23,306	△ 22,178	△ 17,339						△ 155,688
01-04年度座席数増減	△ 18,662	△ 17,045	△ 12,716	△ 16,694	△ 18,138	△ 18,605	△ 7,329						△ 109,189
01-04年度客数比	51.7%	50.9%	49.6%	56.4%	59.4%	55.6%	69.1%						56.4%
01-04年度座席数比	73.6%	76.7%	80.5%	76.6%	74.8%	73.4%	90.3%						78.1%
02-04年度客数増減	20,003	24,705	17,426	17,763	23,927	15,675	19,468						138,967
02-04年度座席数増減	27,554	44,093	44,628	31,511	15,552	34,711	36,448						234,497
02-04年度客数比	625.7%	1101.0%	395.8%	299.1%	336.0%	229.7%	201.3%						322.2%
02-04年度座席数比	212.9%	464.8%	675.7%	236.1%	140.5%	309.3%	215.7%						261.9%
03-04年度客数増減	12,219	16,564	12,968	15,261	20,690	16,434	20,869						115,005
03-04年度座席数増減	26,245	32,495	32,476	32,960	28,303	25,443	40,566						218,488
03-04年度客数比	205.4%	256.1%	225.3%	233.6%	254.7%	245.1%	217.1%						233.0%
03-04年度座席数比	202.1%	237.2%	263.2%	251.8%	210.5%	198.4%	248.2%						228.6%

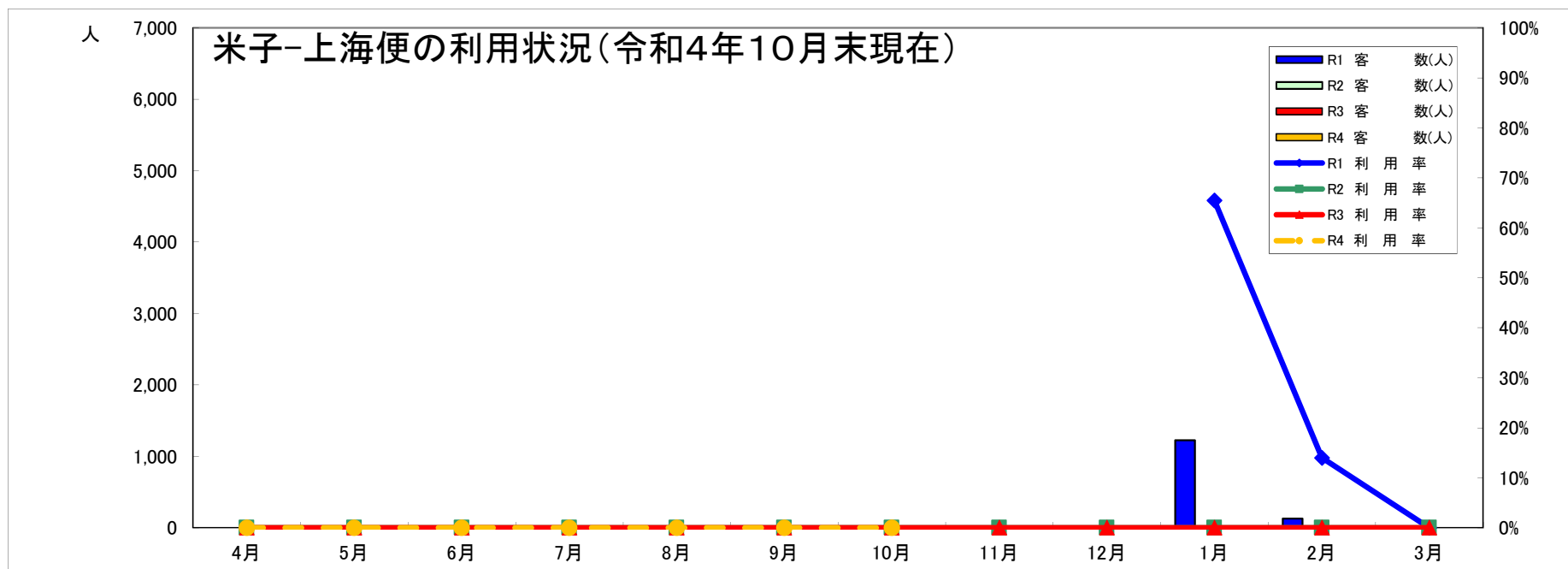
※数値はANAからの確定値。



区分	4月	5月	6月	7月	8月	9月	10月	11月	12月	1月	2月	3月	年度計
R1 客数(人)	7,123	7,122	6,499	3,490	3,893	2,619	0	0	0	0	0	0	30,746
R1 利用率	78.1%	71.2%	71.5%	61.2%	55.5%	44.8%	0.0%	0.0%	0.0%	0.0%	0.0%	0.0%	65.7%
R2 客数(人)	0	0	0	0	0	0	0	0	0	0	0	0	0
R2 利用率	0.0%	0.0%	0.0%	0.0%	0.0%	0.0%	0.0%	0.0%	0.0%	0.0%	0.0%	0.0%	0.0%
R3 客数(人)	0	0	0	0	0	0	0	0	0	0	0	0	0
R3 利用率	0.0%	0.0%	0.0%	0.0%	0.0%	0.0%	0.0%	0.0%	0.0%	0.0%	0.0%	0.0%	0.0%
R4 客数(人)	0	0	0	0	0	0	0						0
R4 利用率	0.0%	0.0%	0.0%	0.0%	0.0%	0.0%	0.0%						0.0%
01-04年度客数増減	△ 7,123	△ 7,122	△ 6,499	△ 3,490	△ 3,893	△ 2,619	0						△ 30,746
01-04年度客数比	0.0%	0.0%	0.0%	0.0%	0.0%	0.0%	0.0%						0.0%
02-04年度客数増減	0	0	0	0	0	0	0						0
02-04年度客数比	0.0%	0.0%	0.0%	0.0%	0.0%	0.0%	0.0%						0.0%
03-04年度客数増減	0	0	0	0	0	0	0						0
03-04年度客数比	0.0%	0.0%	0.0%	0.0%	0.0%	0.0%	0.0%						0.0%



区 分	4月	5月	6月	7月	8月	9月	10月	11月	12月	1月	2月	3月	年度計
R1 客 数(人)	2,764	2,942	3,255	3,164	2,926	1,968	3,161	3,281	2,956	1,653	1,097	0	29,167
R1 利 用 率	72.2%	70.5%	71.9%	64.9%	64.7%	56.6%	65.5%	78.6%	65.3%	47.5%	63.0%	0.0%	66.1%
R2 客 数(人)	0	0	0	0	0	0	0	0	0	0	0	0	0
R2 利 用 率	0.0%	0.0%	0.0%	0.0%	0.0%	0.0%	0.0%	0.0%	0.0%	0.0%	0.0%	0.0%	0.0%
R3 客 数(人)	0	0	0	0	0	0	0	0	0	0	0	0	0
R3 利 用 率	0.0%	0.0%	0.0%	0.0%	0.0%	0.0%	0.0%	0.0%	0.0%	0.0%	0.0%	0.0%	0.0%
R4 客 数(人)	0	0	0	0	0	0	0						0
R4 利 用 率	0.0%	0.0%	0.0%	0.0%	0.0%	0.0%	0.0%						0.0%
01-04年度客数増減	△ 2,764	△ 2,942	△ 3,255	△ 3,164	△ 2,926	△ 1,968	△ 3,161						△ 20,180
01-04年度客数比	0.0%	0.0%	0.0%	0.0%	0.0%	0.0%	0.0%						0.0%
02-04年度客数増減	0	0	0	0	0	0	0						0
02-04年度客数比	0.0%	0.0%	0.0%	0.0%	0.0%	0.0%	0.0%						0.0%
03-04年度客数増減	0	0	0	0	0	0	0						0
03-04年度客数比	0.0%	0.0%	0.0%	0.0%	0.0%	0.0%	0.0%						0.0%



区分	4月	5月	6月	7月	8月	9月	10月	11月	12月	1月	2月	3月	年度計
R1 客数(人)										1,226	131	0	1,357
R1 利用率										65.5%	14.0%	0.0%	48.3%
R2 客数(人)	0	0	0	0	0	0	0	0	0	0	0	0	0
R2 利用率	0.0%	0.0%	0.0%	0.0%	0.0%	0.0%	0.0%	0.0%	0.0%	0.0%	0.0%	0.0%	0.0%
R3 客数(人)	0	0	0	0	0	0	0	0	0	0	0	0	0
R3 利用率	0.0%	0.0%	0.0%	0.0%	0.0%	0.0%	0.0%	0.0%	0.0%	0.0%	0.0%	0.0%	0.0%
R4 客数(人)	0	0	0	0	0	0	0	0					0
R4 利用率	0.0%	0.0%	0.0%	0.0%	0.0%	0.0%	0.0%	0.0%					0.0%
01-04年度客数増減	0	0	0	0	0	0	0						0
01-04年度客数比	0.0%	0.0%	0.0%	0.0%	0.0%	0.0%	0.0%						0.0%
02-04年度客数増減	0	0	0	0	0	0	0						0
02-04年度客数比	0.0%	0.0%	0.0%	0.0%	0.0%	0.0%	0.0%						0.0%
03-04年度客数増減	0	0	0	0	0	0	0						0
03-04年度客数比	0.0%	0.0%	0.0%	0.0%	0.0%	0.0%	0.0%						0.0%