

令和2年度鳥取県内空港の定期便利用状況（令和2年5月末確定値）

鳥取県交流人口拡大本部観光交流局観光戦略課

◇令和2年度鳥取空港定期便利用状況

(単位:人)

区分	4月		5月		6月		7月		8月		9月		10月		11月		12月		1月		2月		3月		合計	
	客数	利用率	客数	利用率	客数	利用率	客数	利用率	客数	利用率	客数	利用率	客数	利用率	客数	利用率	客数	利用率	客数	利用率	客数	利用率	客数	利用率	客数	利用率
ANA東京便計	( 20,402 )		( 9,099 )		( 0 )		( 0 )		( 0 )		( 0 )		( 0 )		( 0 )		( 0 )		( 0 )		( 0 )		( 0 )		( 29,501 )	
	2,319	11.4%	1,647	18.1%	0	#DIV/0!	0	#DIV/0!	0	#DIV/0!	0	#DIV/0!	0	#DIV/0!	0	#DIV/0!	0	#DIV/0!	0	#DIV/0!	0	#DIV/0!	0	#DIV/0!	3,966	13.4%

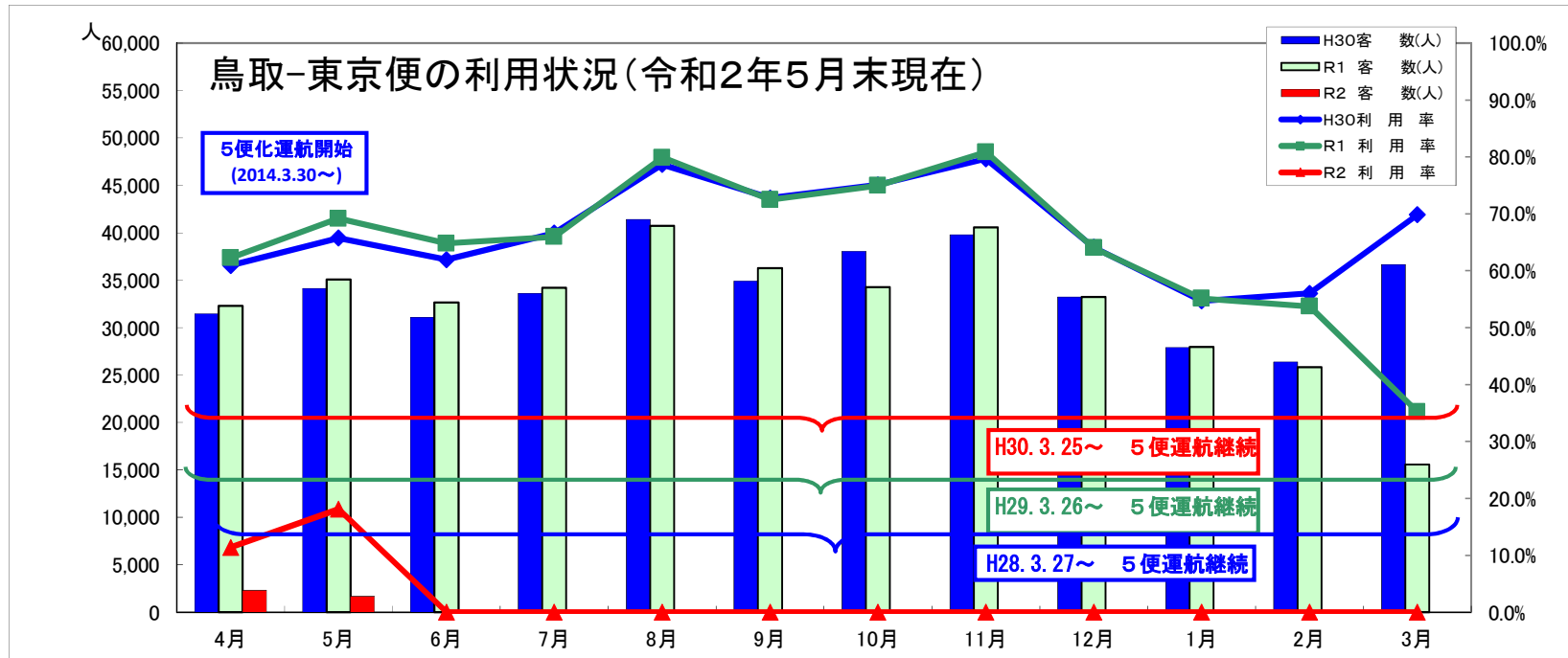
( )内は提供座席数

◇令和2年度米子空港定期便利用状況

(単位:人)

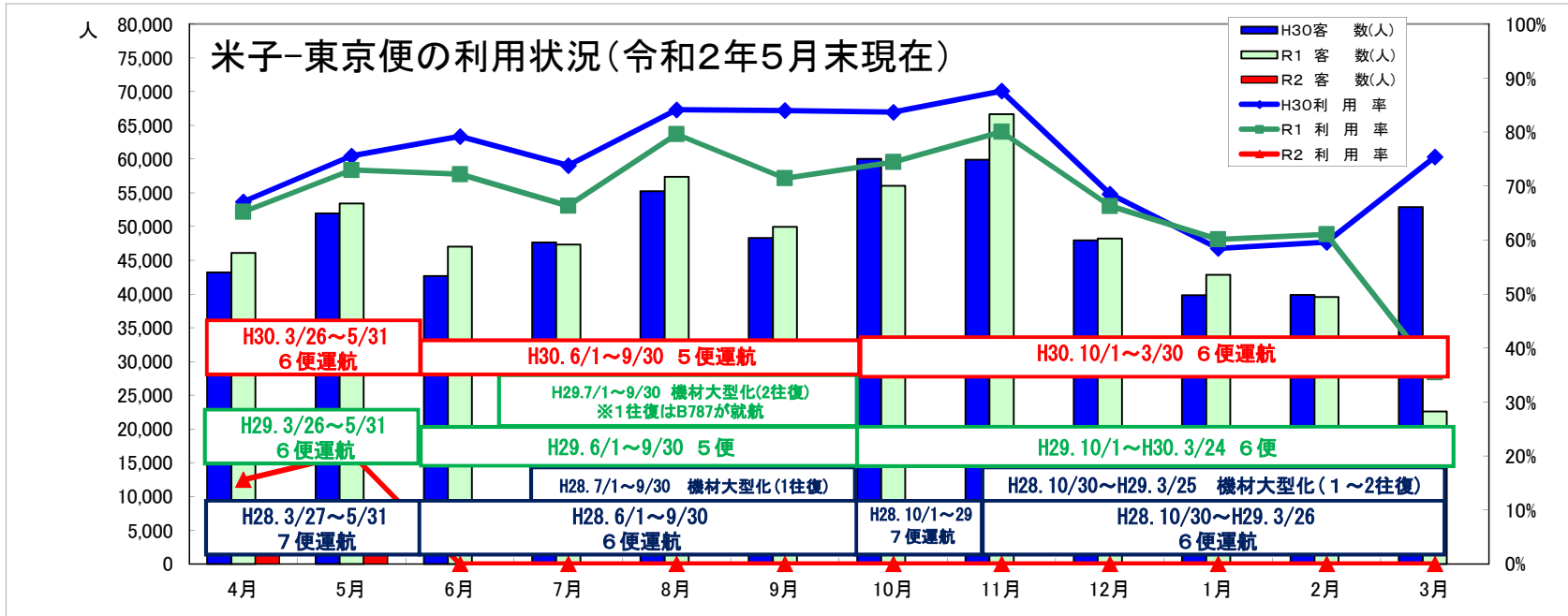
区分	4月		5月		6月		7月		8月		9月		10月		11月		12月		1月		2月		3月		合計	
	客数	利用率	客数	利用率	客数	利用率	客数	利用率	客数	利用率	客数	利用率	客数	利用率	客数	利用率	客数	利用率	客数	利用率	客数	利用率	客数	利用率	客数	利用率
ANA東京便計	( 24,406 )		( 12,087 )		( 0 )		( 0 )		( 0 )		( 0 )		( 0 )		( 0 )		( 0 )		( 0 )		( 0 )		( 0 )		( 36,493 )	
	3,805	15.6%	2,468	20.4%	0	#DIV/0!	0	#DIV/0!	0	#DIV/0!	0	#DIV/0!	0	#DIV/0!	0	#DIV/0!	0	#DIV/0!	0	#DIV/0!	0	#DIV/0!	0	#DIV/0!	6,273	17.2%
国際便 (ソウル便+ 香港便+上海便)	( 0 )		( 0 )		( 0 )		( 0 )		( 0 )		( 0 )		( 0 )		( 0 )		( 0 )		( 0 )		( 0 )		( 0 )		( 0 )	
	0	#DIV/0!	0	#DIV/0!	0	#DIV/0!	0	#DIV/0!	0	#DIV/0!	0	#DIV/0!	0	#DIV/0!	0	#DIV/0!	0	#DIV/0!	0	#DIV/0!	0	#DIV/0!	0	#DIV/0!	0	#DIV/0!
国内便及び国際便 合計	( 24,406 )		( 12,087 )		( 0 )		( 0 )		( 0 )		( 0 )		( 0 )		( 0 )		( 0 )		( 0 )		( 0 )		( 0 )		( 36,493 )	
	3,805	15.6%	2,468	20.4%	0	#DIV/0!	0	#DIV/0!	0	#DIV/0!	0	#DIV/0!	0	#DIV/0!	0	#DIV/0!	0	#DIV/0!	0	#DIV/0!	0	#DIV/0!	0	#DIV/0!	6,273	17.2%

( )内は提供座席数



区分	4月	5月	6月	7月	8月	9月	10月	11月	12月	1月	2月	3月	年度計
H30客数(人)	31,452	34,136	31,111	33,637	41,419	34,904	38,066	39,790	33,243	27,911	26,394	36,669	408,732
H30座席数	51,631	51,933	50,214	50,494	52,651	47,957	50,691	49,958	51,840	51,038	47,119	52,500	608,026
H30利用率	60.9%	65.7%	62.0%	66.6%	78.7%	72.8%	75.1%	79.6%	64.1%	54.7%	56.0%	69.8%	67.2%
R1客数(人)	32,295	35,068	32,651	34,218	40,748	36,275	34,256	40,586	33,219	27,982	25,841	15,557	388,696
R1座席数	51,880	50,696	50,381	51,866	51,005	50,053	45,700	50,214	51,884	50,741	48,079	44,153	596,652
R1利用率	62.2%	69.2%	64.8%	66.0%	79.9%	72.5%	75.0%	80.8%	64.0%	55.1%	53.7%	35.2%	65.1%
R2客数(人)	2,319	1,647	0	0	0	0	0	0	0	0	0	0	3,966
R2座席数	20,402	9,099	0	0	0	0	0	0	0	0	0	0	29,501
R2利用率	11.4%	18.1%	#DIV/0!	#DIV/0!	#DIV/0!	#DIV/0!	#DIV/0!	#DIV/0!	#DIV/0!	#DIV/0!	#DIV/0!	#DIV/0!	13.4%
30-02年度客数増減	△ 29,133	△ 32,489	△ 31,111	△ 33,637	△ 41,419	△ 34,904	△ 38,066	△ 39,790	△ 33,243	△ 27,911	△ 26,394	△ 36,669	△ 404,766
30-02年度座席数増減	△ 31,229	△ 42,834	△ 50,214	△ 50,494	△ 52,651	△ 47,957	△ 50,691	△ 49,958	△ 51,840	△ 51,038	△ 47,119	△ 52,500	△ 578,525
30-02年度客数比	7.4%	4.8%	0.0%	0.0%	0.0%	0.0%	0.0%	0.0%	0.0%	0.0%	0.0%	0.0%	6.0%
30-02年度座席数比	39.5%	17.5%	0.0%	0.0%	0.0%	0.0%	0.0%	0.0%	0.0%	0.0%	0.0%	0.0%	28.5%
01-02年度客数増減	△ 29,976	△ 33,421	△ 32,651	△ 34,218	△ 40,748	△ 36,275	△ 34,256	△ 40,586	△ 33,219	△ 27,982	△ 25,841	△ 15,557	△ 384,730
01-02年度座席数増減	△ 31,478	△ 41,597	△ 50,381	△ 51,866	△ 51,005	△ 50,053	△ 45,700	△ 50,214	△ 51,884	△ 50,741	△ 48,079	△ 44,153	△ 567,151
01-02年度客数比	7.2%	4.7%	0.0%	0.0%	0.0%	0.0%	0.0%	0.0%	0.0%	0.0%	0.0%	0.0%	5.9%
01-02年度座席数比	39.3%	17.9%	0.0%	0.0%	0.0%	0.0%	0.0%	0.0%	0.0%	0.0%	0.0%	0.0%	28.8%

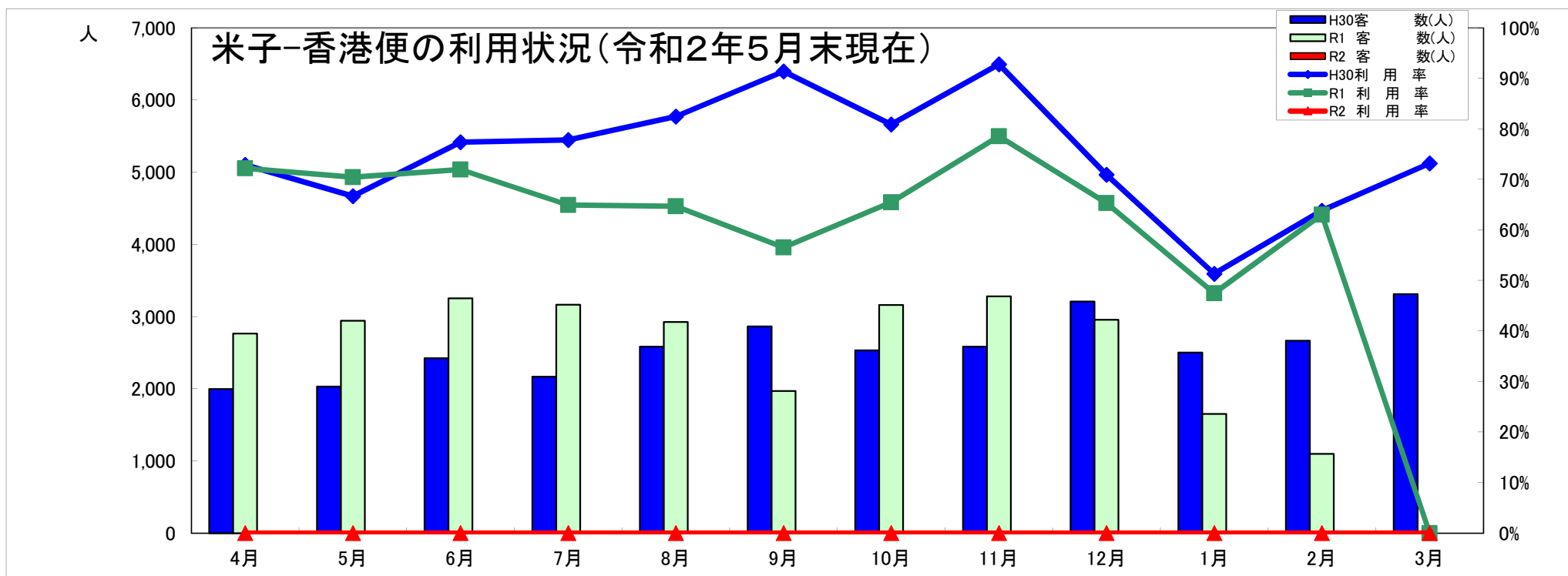
※数値はANA鳥取空港からの確定値。



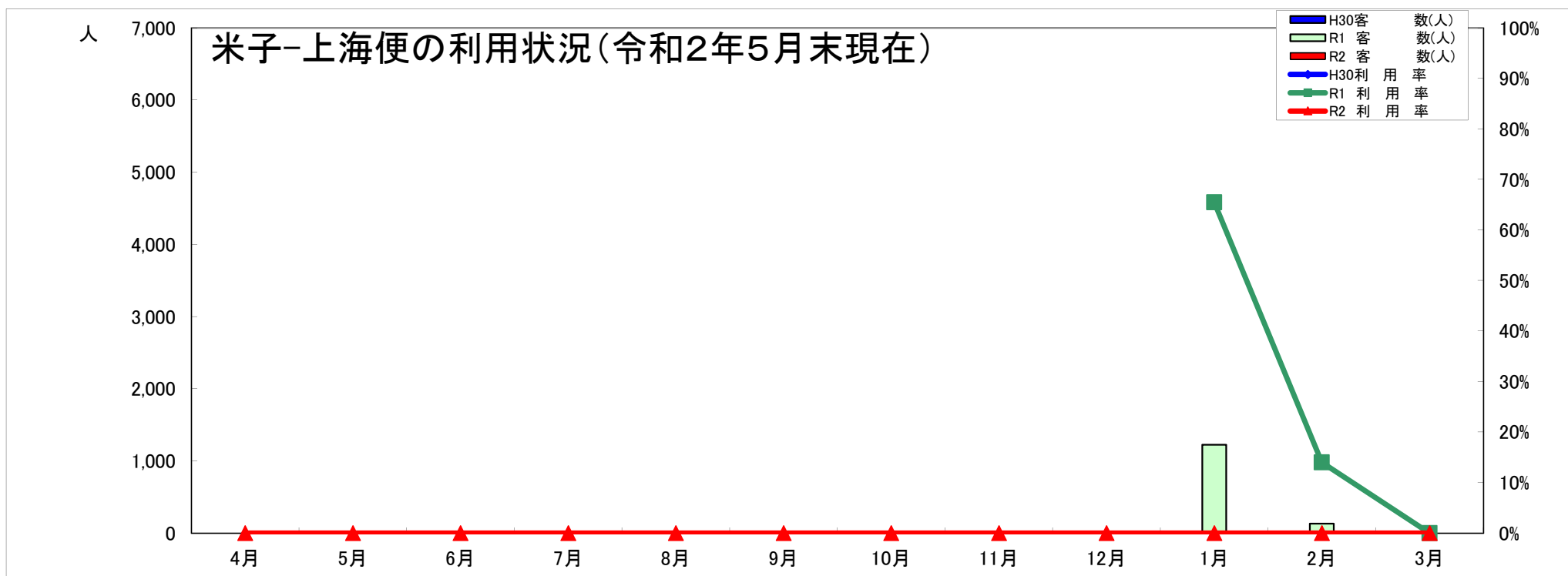
区分	4月	5月	6月	7月	8月	9月	10月	11月	12月	1月	2月	3月	年度計
H30客数(人)	43,195	51,953	42,654	47,642	55,227	48,323	60,046	59,914	47,943	39,842	39,876	52,890	589,505
H30座席数	64,396	68,733	53,867	64,550	65,648	57,531	71,741	68,393	69,972	68,158	66,924	70,158	790,071
H30利用率	67.1%	75.6%	79.2%	73.8%	84.1%	84.0%	83.7%	87.6%	68.5%	58.5%	59.6%	75.4%	74.6%
R1客数(人)	46,070	53,436	46,997	47,344	57,373	49,941	56,032	66,644	48,217	42,856	39,572	22,590	577,072
R1座席数	70,622	73,225	65,096	71,360	72,065	69,902	75,270	83,240	72,725	71,300	64,818	63,639	853,262
R1利用率	65.2%	73.0%	72.2%	66.3%	79.6%	71.4%	74.4%	80.1%	66.3%	60.1%	61.1%	35.5%	67.6%
R2客数(人)	3,805	2,468	0	0	0	0	0	0	0	0	0	0	6,273
R2座席数	24,406	12,087	0	0	0	0	0	0	0	0	0	0	36,493
R2利用率	15.6%	20.4%	#DIV/0!	#DIV/0!	#DIV/0!	#DIV/0!	#DIV/0!	#DIV/0!	#DIV/0!	#DIV/0!	#DIV/0!	#DIV/0!	17.2%
30-02年度客数増減	△ 39,390	△ 49,485	△ 42,654	△ 47,642	△ 55,227	△ 48,323	△ 60,046	△ 59,914	△ 47,943	△ 39,842	△ 39,876	△ 52,890	△ 583,232
30-02年度座席数増減	△ 39,990	△ 56,646	△ 53,867	△ 64,550	△ 65,648	△ 57,531	△ 71,741	△ 68,393	△ 69,972	△ 68,158	△ 66,924	△ 70,158	△ 753,578
30-02年度客数比	8.8%	4.8%	0.0%	0.0%	0.0%	0.0%	0.0%	0.0%	0.0%	0.0%	0.0%	0.0%	6.6%
30-02年度座席数比	37.9%	17.6%	0.0%	0.0%	0.0%	0.0%	0.0%	0.0%	0.0%	0.0%	0.0%	0.0%	27.4%
01-02年度客数増減	△ 42,265	△ 50,968	△ 46,997	△ 47,344	△ 57,373	△ 49,941	△ 56,032	△ 66,644	△ 48,217	△ 42,856	△ 39,572	△ 22,590	△ 570,799
01-02年度座席数増減	△ 46,216	△ 61,138	△ 65,096	△ 71,360	△ 72,065	△ 69,902	△ 75,270	△ 83,240	△ 72,725	△ 71,300	△ 64,818	△ 63,639	△ 816,769
01-02年度客数比	8.3%	4.6%	0.0%	0.0%	0.0%	0.0%	0.0%	0.0%	0.0%	0.0%	0.0%	0.0%	6.3%
01-02年度座席数比	34.6%	16.5%	0.0%	0.0%	0.0%	0.0%	0.0%	0.0%	0.0%	0.0%	0.0%	0.0%	25.4%

※数値はANA米子空港からの確定値。





区 分	4月	5月	6月	7月	8月	9月	10月	11月	12月	1月	2月	3月	年度計
H30客 数(人)	1,998	2,030	2,423	2,166	2,583	2,863	2,533	2,583	3,209	2,502	2,665	3,312	30,867
H30利 用 率	72.9%	66.7%	77.4%	77.8%	82.5%	91.4%	80.9%	92.8%	70.9%	51.4%	63.8%	73.2%	73.5%
R1 客 数(人)	2,764	2,942	3,255	3,164	2,926	1,968	3,161	3,281	2,956	1,653	1,097	0	29,167
R1 利 用 率	72.2%	70.5%	71.9%	64.9%	64.7%	56.6%	65.5%	78.6%	65.3%	47.5%	63.0%	#DIV/0!	66.1%
R2 客 数(人)	0	0	0	0	0	0	0	0	0	0	0	0	0
R2 利 用 率	#DIV/0!	#DIV/0!	#DIV/0!	#DIV/0!	#DIV/0!	#DIV/0!	#DIV/0!	#DIV/0!	#DIV/0!	#DIV/0!	#DIV/0!	#DIV/0!	#DIV/0!
対前々年客数増減	△ 1,998	△ 2,030	△ 2,423	△ 2,166	△ 2,583	△ 2,863	△ 2,533	△ 2,583	△ 3,209	△ 2,502	△ 2,665	△ 3,312	△ 30,867
客数対前々年度比	0.0%	0.0%	0.0%	0.0%	0.0%	0.0%	0.0%	0.0%	0.0%	0.0%	0.0%	0.0%	0.0%
対前年客数増減	△ 2,764	△ 2,942	△ 3,255	△ 3,164	△ 2,926	△ 1,968	△ 3,161	△ 3,281	△ 2,956	△ 1,653	△ 1,097	0	△ 29,167
客数対前年度比	0.0%	0.0%	0.0%	0.0%	0.0%	0.0%	0.0%	0.0%	0.0%	0.0%	0.0%	#DIV/0!	0.0%



区分	4月	5月	6月	7月	8月	9月	10月	11月	12月	1月	2月	3月	年度計
H30客数(人)													0
H30利用率													#DIV/0!
R1客数(人)										1,226	131	0	1,357
R1利用率										65.5%	14.0%	#DIV/0!	48.3%
R2客数(人)	0	0	0	0	0	0	0	0	0	0	0	0	0
R2利用率	#DIV/0!	#DIV/0!	#DIV/0!	#DIV/0!	#DIV/0!	#DIV/0!	#DIV/0!	#DIV/0!	#DIV/0!	#DIV/0!	#DIV/0!	#DIV/0!	#DIV/0!
対前々年客数増減	0	0	0	0	0	0	0	0	0	0	0	0	0
客数対前々年度比	#DIV/0!	#DIV/0!	#DIV/0!	#DIV/0!	#DIV/0!	#DIV/0!	#DIV/0!	#DIV/0!	#DIV/0!	#DIV/0!	#DIV/0!	#DIV/0!	#DIV/0!
対前年客数増減	0	0	0	0	0	0	0	0	0	△ 1,226	△ 131	0	△ 1,357
客数対前年度比	#DIV/0!	#DIV/0!	#DIV/0!	#DIV/0!	#DIV/0!	#DIV/0!	#DIV/0!	#DIV/0!	#DIV/0!	0.0%	0.0%	#DIV/0!	#DIV/0!