

平成３０年度鳥取県内の空港の定期便利用状況（平成３１年２月末確定値）

鳥取県観光交流局観光戦略課

◇平成３０年度鳥取空港定期便利用状況

(単位:人)

区 分	4月		5月		6月		7月		8月		9月		10月		11月		12月		1月		2月		3月		合計	
	客数	利用率	客数	利用率	客数	利用率	客数	利用率	客数	利用率	客数	利用率	客数	利用率	客数	利用率	客数	利用率	客数	利用率	客数	利用率	客数	利用率	客数	利用率
ANA東京便計	(51,631)		(51,937)		(50,048)		(50,494)		(52,652)		(47,957)		(50,691)		(49,958)		(52,173)		(51,038)		(47,119)		(0)		(555,698)	
	31,452	60.9%	34,136	65.7%	31,111	62.2%	33,637	66.6%	41,419	78.7%	34,904	72.8%	38,066	75.1%	39,790	79.6%	33,243	63.7%	27,911	54.7%	26,394	56.0%	0	#DIV/0!	372,063	67.0%

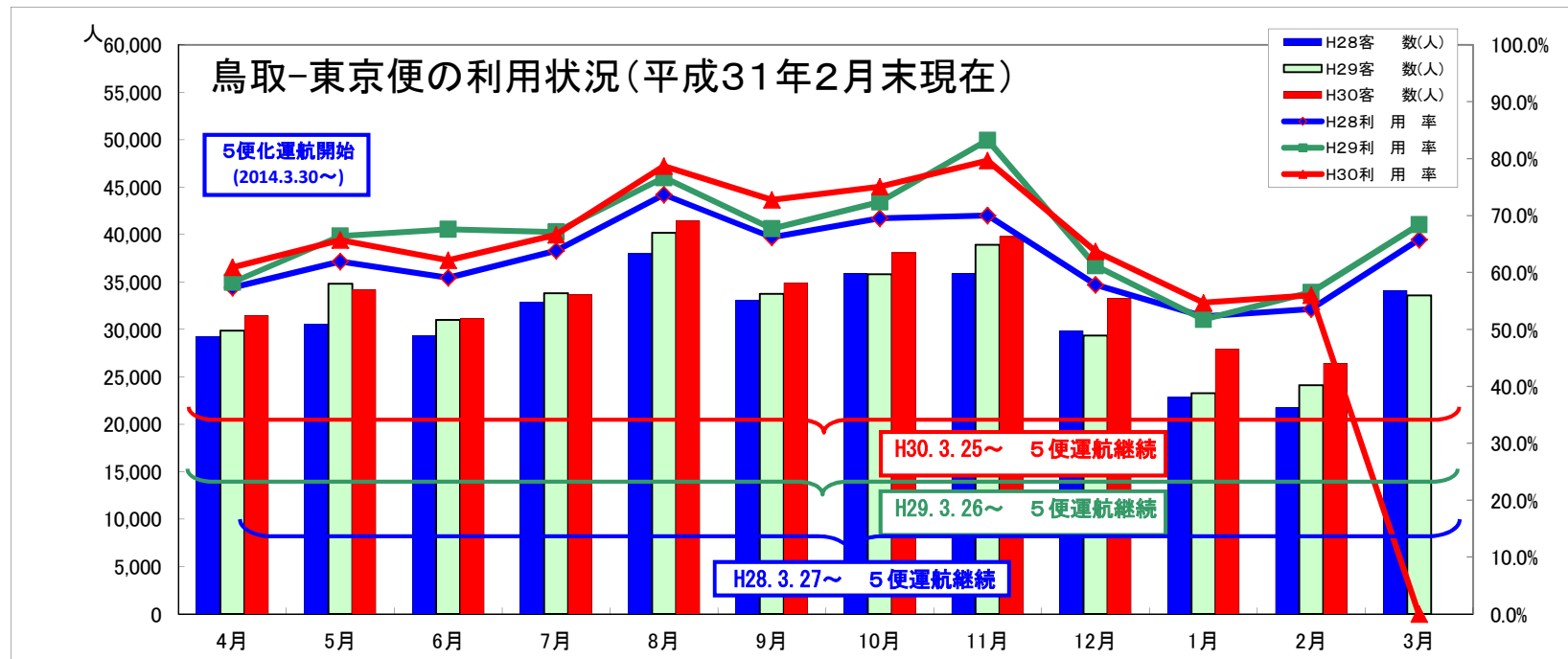
()内は提供座席数

◇平成３０年度米子空港定期便利用状況

(単位:人)

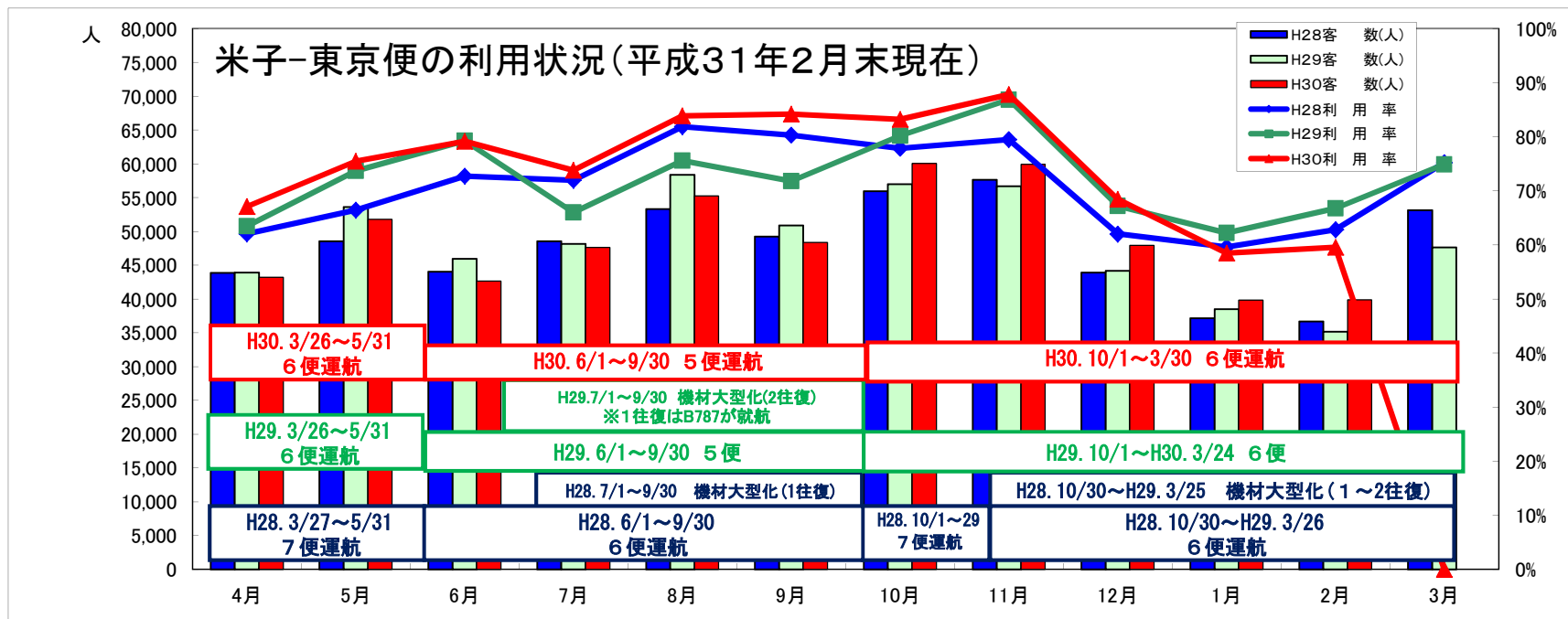
区 分	4月		5月		6月		7月		8月		9月		10月		11月		12月		1月		2月		3月		合計	
	客数	利用率	客数	利用率	客数	利用率	客数	利用率	客数	利用率	客数	利用率	客数	利用率	客数	利用率	客数	利用率	客数	利用率	客数	利用率	客数	利用率	客数	利用率
ANA東京便計	(64,397)		(68,633)		(53,896)		(64,579)		(65,866)		(57,431)		(72,183)		(68,222)		(70,030)		(68,158)		(66,928)		(0)		(720,323)	
	43,195	67.1%	51,801	75.5%	42,656	79.1%	47,642	73.8%	55,227	83.8%	48,345	84.2%	60,049	83.2%	59,914	87.8%	47,937	68.5%	39,842	58.5%	39,875	59.6%	0	#DIV/0!	536,483	74.5%
国際便 (ソウル便＋ 香港便)	(10,930)		(11,624)		(11,762)		(11,364)		(11,322)		(8,302)		(8,592)		(12,924)		(14,040)		(14,154)		(12,480)		(0)		(127,494)	
	8,484	77.6%	7,831	67.4%	8,313	70.7%	7,371	64.9%	8,276	73.1%	7,196	86.7%	7,157	83.3%	9,207	71.2%	9,992	71.2%	9,376	66.2%	9,466	75.8%	0	#DIV/0!	92,669	72.7%
国内便及び国際便 合 計	(75,327)		(80,257)		(65,658)		(75,943)		(77,188)		(65,733)		(80,775)		(81,146)		(84,070)		(82,312)		(79,408)		(0)		(847,817)	
	51,679	68.6%	59,632	74.3%	50,969	77.6%	55,013	72.4%	63,503	82.3%	55,541	84.5%	67,206	83.2%	69,121	85.2%	57,929	68.9%	49,218	59.8%	49,341	62.1%	0	#DIV/0!	629,152	74.2%

()内は提供座席数



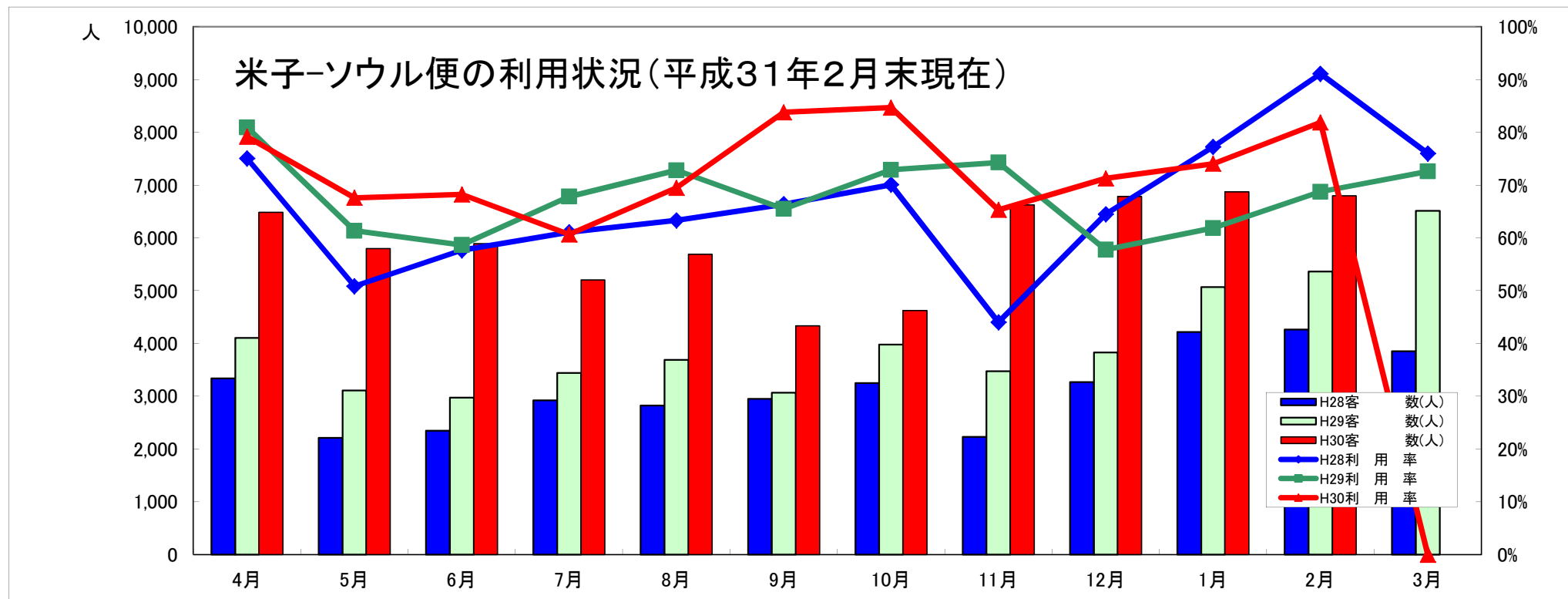
区 分	4月	5月	6月	7月	8月	9月	10月	11月	12月	1月	2月	3月	年度計
H28客 数(人)	29,209	30,554	29,354	32,839	37,963	33,011	35,876	35,858	29,823	22,801	21,736	34,083	373,107
H28座 席 数	50,924	49,345	49,675	51,461	51,543	49,872	51,588	51,216	51,562	43,601	40,559	51,816	593,162
H28利 用 率	57.4%	61.9%	59.1%	63.8%	73.7%	66.2%	69.5%	70.0%	57.8%	52.3%	53.6%	65.8%	62.9%
H29客 数(人)	29,853	34,809	30,990	33,799	40,170	33,762	35,806	38,923	29,349	23,265	24,120	33,577	388,423
H29座 席 数	51,227	52,402	45,838	50,384	52,397	49,859	49,479	46,761	47,978	44,960	42,678	49,074	583,037
H29利 用 率	58.3%	66.4%	67.6%	67.1%	76.7%	67.7%	72.4%	83.2%	61.2%	51.7%	56.5%	68.4%	66.6%
H30客 数(人)	31,452	34,136	31,111	33,637	41,419	34,904	38,066	39,790	33,243	27,911	26,394	0	372,063
H30座 席 数	51,631	51,937	50,048	50,494	52,652	47,957	50,691	49,958	52,173	51,038	47,119	0	555,698
H30利 用 率	60.9%	65.7%	62.2%	66.6%	78.7%	72.8%	75.1%	79.6%	63.7%	54.7%	56.0%	#DIV/0!	67.0%
28-30年度客数増減	2,243	3,582	1,757	798	3,456	1,893	2,190	3,932	3,420	5,110	4,658		33,039
28-30年度座席数増減	707	2,592	373	△ 967	1,109	△ 1,915	△ 897	△ 1,258	611	7,437	6,560		14,352
28-30年度客数比	107.7%	111.7%	106.0%	102.4%	109.1%	105.7%	106.1%	111.0%	111.5%	122.4%	121.4%	0.0%	109.7%
28-30年度座席数比	101.4%	105.3%	100.8%	98.1%	102.2%	96.2%	98.3%	97.5%	101.2%	117.1%	116.2%	0.0%	102.7%
29-30年度客数増減	1,599	△ 673	121	△ 162	1,249	1,142	2,260	867	3,894	4,646	2,274		17,217
29-30年度座席数増減	404	△ 465	4,210	110	255	△ 1,902	1,212	3,197	4,195	6,078	4,441		21,735
29-30年度客数比	105.4%	98.1%	100.4%	99.5%	103.1%	103.4%	106.3%	102.2%	113.3%	120.0%	109.4%	0.0%	104.9%
29-30年度座席数比	100.8%	99.1%	109.2%	100.2%	100.5%	96.2%	102.4%	106.8%	108.7%	113.5%	110.4%	0.0%	104.1%

※数値はANA鳥取空港からの確定値。

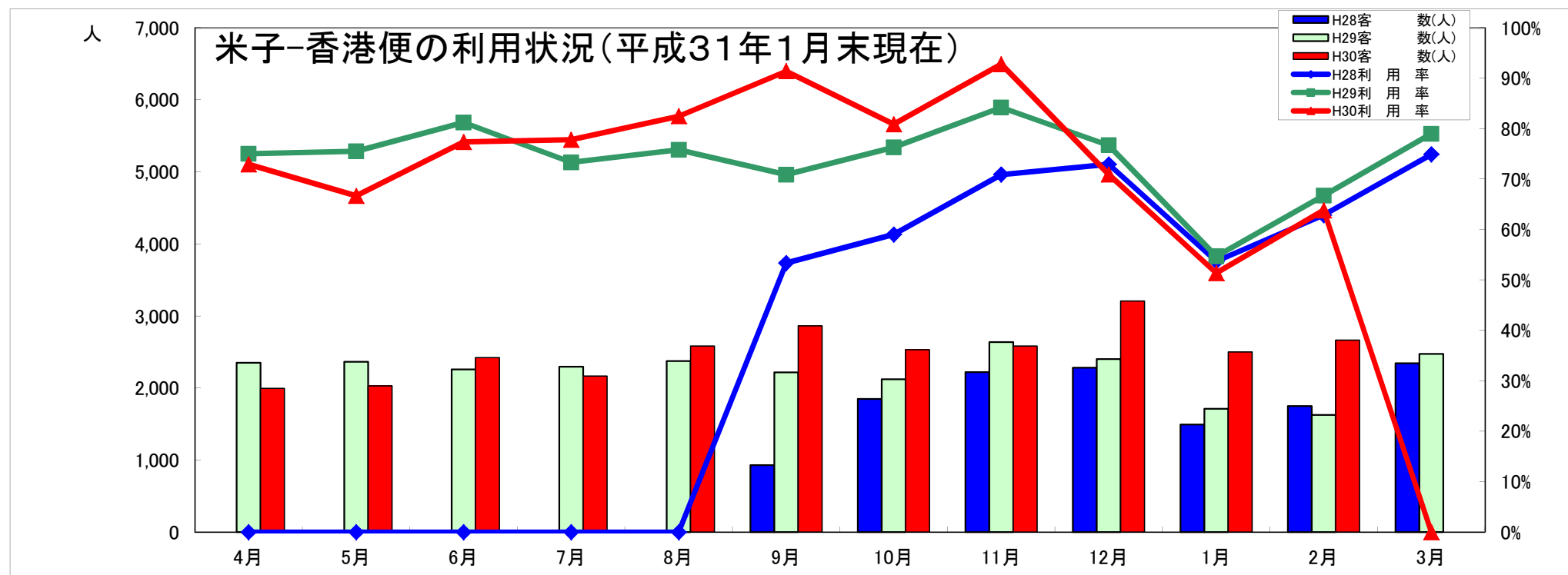


区 分	4月	5月	6月	7月	8月	9月	10月	11月	12月	1月	2月	3月	年度計
H28客 数(人)	43,873	48,518	44,013	48,527	53,278	49,213	55,947	57,608	43,885	37,142	36,689	53,122	571,815
H28座 席 数	70,693	73,022	60,523	67,433	65,069	61,278	71,884	72,504	70,758	62,304	58,399	70,627	804,494
H28利 用 率	62.1%	66.4%	72.7%	72.0%	81.9%	80.3%	77.8%	79.5%	62.0%	59.6%	62.8%	75.2%	71.1%
H29客 数(人)	43,892	53,592	45,945	48,147	58,374	50,884	56,975	56,654	44,164	38,498	35,149	47,625	579,899
H29座 席 数	69,184	72,731	57,978	72,976	77,233	70,866	71,041	65,235	65,731	61,868	52,659	63,581	801,083
H29利 用 率	63.4%	73.7%	79.2%	66.0%	75.6%	71.8%	80.2%	86.8%	67.2%	62.2%	66.7%	74.9%	72.4%
H30客 数(人)	43,195	51,801	42,656	47,642	55,227	48,345	60,049	59,914	47,937	39,842	39,875	0	536,483
H30座 席 数	64,397	68,633	53,896	64,579	65,866	57,431	72,183	68,222	70,030	68,158	66,928	0	720,323
H30利 用 率	67.1%	75.5%	79.1%	73.8%	83.8%	84.2%	83.2%	87.8%	68.5%	58.5%	59.6%	#DIV/0!	74.5%
28-30年度客数増減	△ 678	3,283	△ 1,357	△ 885	1,949	△ 868	4,102	2,306	4,052	2,700	3,186		17,790
28-30年度座席数増減	△ 6,296	△ 4,389	△ 6,627	△ 2,854	797	△ 3,847	299	△ 4,282	△ 728	5,854	8,529		△ 13,544
28-30年度客数比	98.5%	106.8%	96.9%	98.2%	103.7%	98.2%	107.3%	104.0%	109.2%	107.3%	108.7%	0.0%	103.4%
28-30年度座席数比	91.1%	94.0%	89.1%	95.8%	101.2%	93.7%	100.4%	94.1%	99.0%	109.4%	114.6%	0.0%	108.6%
29-30年度客数増減	△ 697	△ 1,791	△ 3,289	△ 505	△ 3,147	△ 2,539	3,074	3,260	3,773	1,344	4,726		4,209
29-30年度座席数増減	△ 4,787	△ 4,098	△ 4,082	△ 8,397	△ 11,367	△ 13,435	1,142	2,987	4,299	6,290	14,269		△ 17,179
29-30年度客数比	98.4%	96.7%	92.8%	99.0%	94.6%	95.0%	105.4%	105.8%	108.5%	103.5%	113.4%	0.0%	100.8%
29-30年度座席数比	93.1%	94.4%	93.0%	88.5%	85.3%	81.0%	101.6%	104.6%	106.5%	110.2%	127.1%	0.0%	97.7%

※数値はANA米子空港からの確定値。



区 分	4月	5月	6月	7月	8月	9月	10月	11月	12月	1月	2月	3月	年度計
H28客 数(人)	3,338	2,212	2,349	2,925	2,823	2,952	3,251	2,232	3,270	4,218	4,264	3,854	37,688
H28利 用 率	75.1%	50.9%	57.7%	61.1%	63.3%	66.4%	70.1%	44.0%	64.5%	77.3%	91.1%	76.0%	66.6%
H29客 数(人)	4,104	3,111	2,974	3,440	3,692	3,066	3,982	3,477	3,831	5,068	5,363	6,513	48,621
H29利 用 率	80.9%	61.4%	58.7%	67.9%	72.8%	65.5%	72.9%	74.3%	57.8%	61.9%	68.8%	72.6%	67.8%
H30客 数(人)	6,486	5,801	5,890	5,205	5,693	4,333	4,624	6,624	6,783	6,874	6,801	0	65,114
H30利 用 率	79.2%	67.6%	68.3%	60.7%	69.5%	83.8%	84.7%	65.3%	71.3%	74.1%	81.9%	#DIV/0!	72.3%
対前々年客数増減	3,148	3,589	3,541	2,280	2,870	1,381	1,373	4,392	3,513	2,656	2,537		31,280
客数対前々年度比	194.3%	262.3%	250.7%	177.9%	201.7%	146.8%	142.2%	296.8%	207.4%	163.0%	159.5%		192.5%
対前年客数増減	2,382	2,690	2,916	1,765	2,001	1,267	642	3,147	2,952	1,806	1,438		23,006
客数対前年度比	158.0%	186.5%	198.0%	151.3%	154.2%	141.3%	116.1%	190.5%	177.1%	135.6%	126.8%		154.6%



区 分	4月	5月	6月	7月	8月	9月	10月	11月	12月	1月	2月	3月	年度計
H28客 数(人)	0	0	0	0	0	929	1,849	2,221	2,284	1,495	1,751	2,346	12,875
H28利 用 率	#DIV/0!	#DIV/0!	#DIV/0!	#DIV/0!	#DIV/0!	53.4%	59.0%	70.9%	72.9%	53.7%	62.9%	74.9%	64.9%
H29客 数(人)	2,350	2,365	2,261	2,297	2,374	2,220	2,124	2,637	2,403	1,713	1,626	2,474	26,844
H29利 用 率	75.0%	75.5%	81.2%	73.3%	75.8%	70.9%	76.3%	84.2%	76.7%	54.7%	66.7%	79.0%	74.2%
H30客 数(人)	1,998	2,030	2,423	2,166	2,583	2,863	2,533	2,583	3,209	2,502	2,665	0	27,555
H30利 用 率	72.9%	66.7%	77.4%	77.8%	82.5%	91.4%	80.9%	92.8%	70.9%	51.4%	63.8%	#DIV/0!	73.6%
対前々年客数増減	1,998	2,030	2,423	2,166	2,583	1,934	684	362	925	1,007	914		17,026
客数対前々年度比	#DIV/0!	#DIV/0!	#DIV/0!	#DIV/0!	#DIV/0!	308.2%	137.0%	116.3%	140.5%	167.4%	152.2%		
対前年客数増減	△ 352	△ 335	162	△ 131	209	643	409	△ 54	806	789	1,039		3,185
客数対前年度比	85.0%	85.8%	107.2%	94.3%	108.8%	129.0%	119.3%	98.0%	133.5%	146.1%	163.9%		113.1%