

平成28年度鳥取県内の空港の定期便利用状況（平成28年12月末確定値）

鳥取県地域振興部交通政策課

◇平成28年度鳥取空港定期便利用状況

(単位:人)

区 分	4月		5月		6月		7月		8月		9月		10月		11月		12月		1月		2月		3月		合計	
	客数	利用率	客数	利用率	客数	利用率	客数	利用率	客数	利用率	客数	利用率	客数	利用率	客数	利用率	客数	利用率	客数	利用率	客数	利用率	客数	利用率	客数	利用率
ANA東京便計	( 50,924 ) 29,209	57.4%	( 49,345 ) 30,554	61.9%	( 49,675 ) 29,354	59.1%	( 51,461 ) 32,839	63.8%	( 51,543 ) 37,963	73.7%	( 49,872 ) 33,011	66.2%	( 51,588 ) 35,876	69.5%	( 51,216 ) 35,858	70.0%	( 51,562 ) 29,823	57.8%	( 0 ) 0	#DIV/0!	( 0 ) 0	#DIV/0!	( 0 ) 0	#DIV/0!	( 457,186 ) 294,487	64.4%

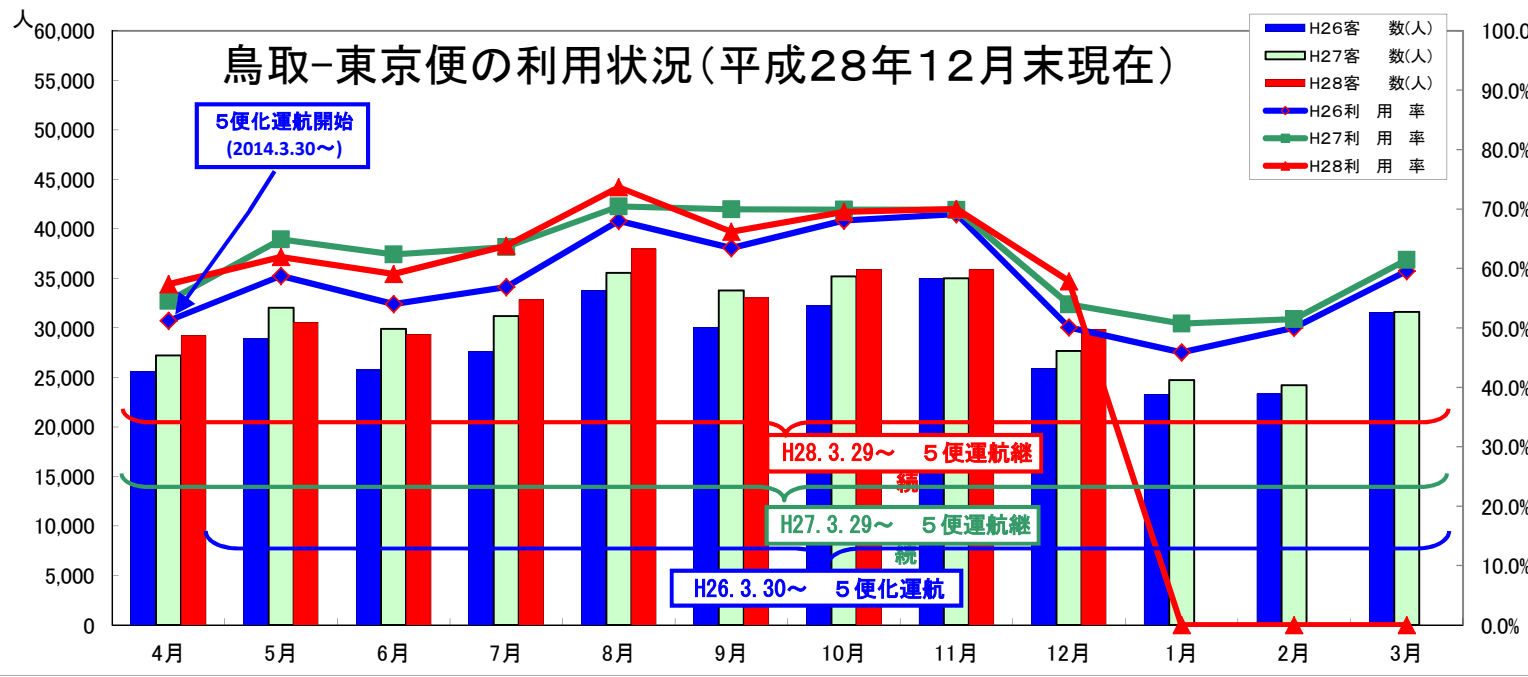
( )内は提供座席数

◇平成28年度米子空港定期便利用状況

(単位:人)

区 分	4月		5月		6月		7月		8月		9月		10月		11月		12月		1月		2月		3月		合計	
	客数	利用率	客数	利用率	客数	利用率	客数	利用率	客数	利用率	客数	利用率	客数	利用率	客数	利用率	客数	利用率	客数	利用率	客数	利用率	客数	利用率	客数	利用率
ANA東京便計	( 70,693 ) 43,873	62.1%	( 73,022 ) 48,518	66.4%	( 60,523 ) 44,013	72.7%	( 67,433 ) 48,527	72.0%	( 65,069 ) 53,278	81.9%	( 61,278 ) 49,213	80.3%	( 71,884 ) 55,947	77.8%	( 72,504 ) 57,608	79.5%	( 70,758 ) 43,885	62.0%	( 0 ) 0	#DIV/0!	( 0 ) 0	#DIV/0!	( 0 ) 0	#DIV/0!	( 613,164 ) 444,862	72.6%
国際便 (ソウル便+ 香港便)	( 4,446 ) 3,338	75.1%	( 4,350 ) 2,212	50.9%	( 4,072 ) 2,349	57.7%	( 4,788 ) 2,925	61.1%	( 4,458 ) 2,823	63.3%	( 6,186 ) 3,881	62.7%	( 7,770 ) 5,100	65.6%	( 8,202 ) 4,453	54.3%	( 6,636 ) 4,424	66.7%	( 0 ) 0	#DIV/0!	( 0 ) 0	#DIV/0!	( 0 ) 0	#DIV/0!	( 50,908 ) 31,505	61.9%
国内便及び国際便 合計	( 75,139 ) 47,211	62.8%	( 77,372 ) 50,730	65.6%	( 64,595 ) 46,362	71.8%	( 72,221 ) 51,452	71.2%	( 69,527 ) 56,101	80.7%	( 67,464 ) 53,094	78.7%	( 79,654 ) 61,047	76.6%	( 80,706 ) 62,061	76.9%	( 77,394 ) 48,309	62.4%	( 0 ) 0	#DIV/0!	( 0 ) 0	#DIV/0!	( 0 ) 0	#DIV/0!	( 664,072 ) 476,367	71.7%

( )内は提供座席数



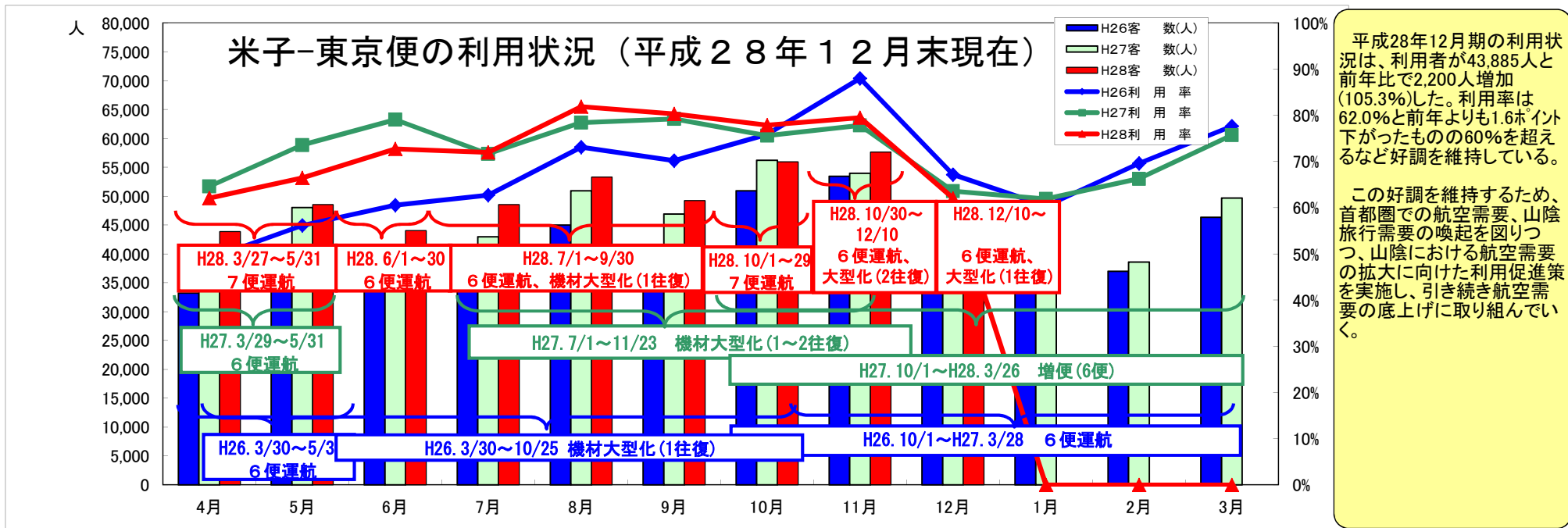
平成28年12月期の利用状況は、利用者が29,823人と前年比で約2,100人増加(107.8%)し、利用率も57.8%と、前年を上回る利用率を記録した。

5便化継続に向けて、搭乗率60%以上を安定的に確保するためには、これからの閑散期の対策が重要となる。1月～2月には、県産品が200名に当たる搭乗キャンペーンを展開中。

こうした取り組みの中で山陰旅行需要増加傾向の流れを定着させ、県内に対する利用促進施策の着実な実施により、航空需要の底上げに引き続き取り組んでいく。

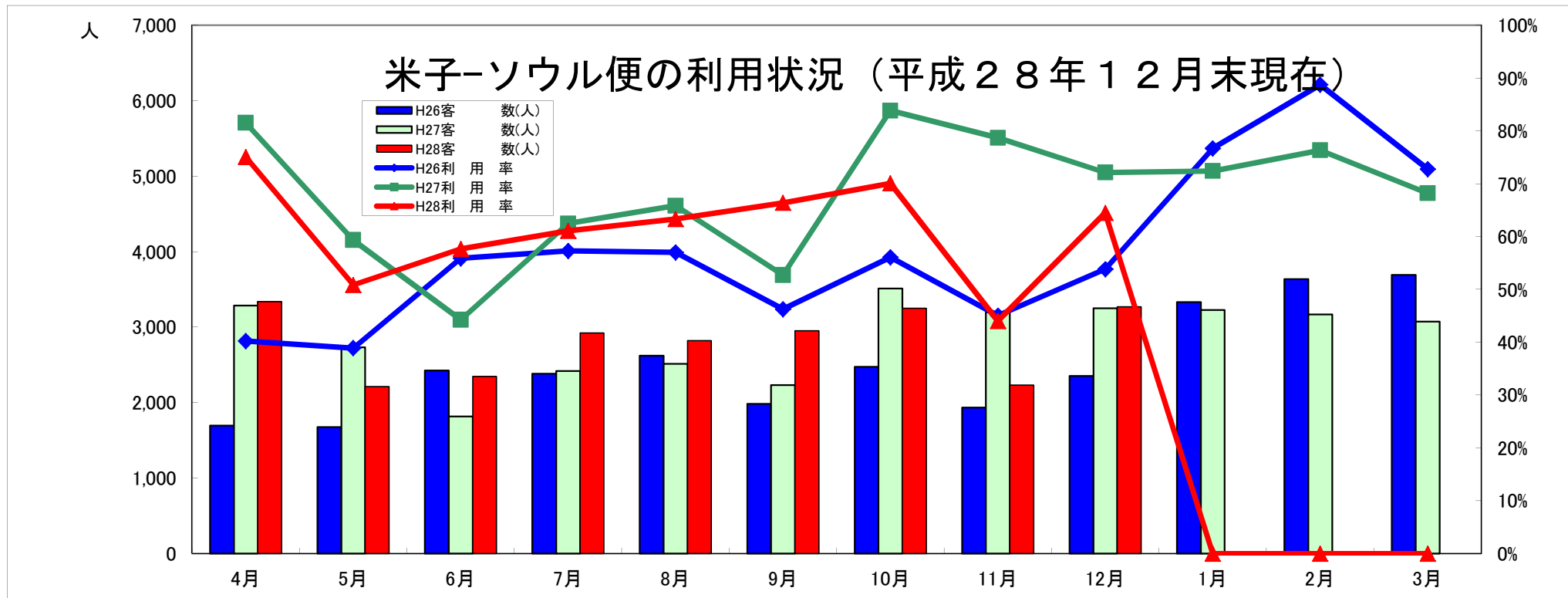
区分	4月	5月	6月	7月	8月	9月	10月	11月	12月	1月	2月	3月	年度計
H26客数(人)	25,561	28,881	25,744	27,623	33,781	30,054	32,221	34,988	25,923	23,281	23,308	31,561	342,926
H26座席数	49,923	49,138	47,650	48,578	49,657	47,377	47,336	50,600	51,761	50,741	46,593	52,990	592,344
H26利用率	51.2%	58.8%	54.0%	56.9%	68.0%	63.4%	68.1%	69.1%	50.1%	45.9%	50.0%	59.6%	57.9%
H27客数(人)	27,222	32,025	29,894	31,195	35,568	33,765	35,207	35,009	27,662	24,731	24,216	31,605	368,099
H27座席数	49,898	49,341	47,951	49,044	50,505	48,262	50,368	50,101	51,246	48,757	47,035	51,429	593,937
H27利用率	54.6%	64.9%	62.3%	63.6%	70.4%	70.0%	69.9%	69.9%	54.0%	50.7%	51.5%	61.5%	62.0%
H28客数(人)	29,209	30,554	29,354	32,839	37,963	33,011	35,876	35,858	29,823	0	0	0	294,487
H28座席数	50,924	49,345	49,675	51,461	51,543	49,872	51,588	51,216	51,562	0	0	0	457,186
H28利用率	57.4%	61.9%	59.1%	63.8%	73.7%	66.2%	69.5%	70.0%	57.8%	#DIV/0!	#DIV/0!	#DIV/0!	64.4%
26-28年度客数増減	3,648	1,673	3,610	5,216	4,182	2,957	3,655	870	3,900				29,711
26-28年度座席数増減	1,001	207	2,025	2,883	1,886	2,495	4,252	616	△ 199				15,166
26-28年度客数比	114.3%	105.8%	114.0%	118.9%	112.4%	109.8%	111.3%	102.5%	115.0%	0.0%	0.0%	0.0%	111.2%
26-28年度座席数比	102.0%	100.4%	104.2%	105.9%	103.8%	105.3%	109.0%	101.2%	99.6%	0.0%	0.0%	0.0%	103.4%
27-28年度客数増減	1,987	△ 1,471	△ 540	1,644	2,395	△ 754	669	849	2,161				6,940
27-28年度座席数増減	1,026	4	1,724	2,417	1,038	1,610	1,220	1,115	316				10,470
27-28年度客数比	107.3%	95.4%	98.2%	105.3%	106.7%	97.8%	101.9%	102.4%	107.8%	0.0%	0.0%	0.0%	102.4%
27-28年度座席数比	102.1%	100.0%	103.6%	104.9%	102.1%	103.3%	102.4%	102.2%	100.6%	0.0%	0.0%	0.0%	102.3%

※数値はANA鳥取空港からの確定値。

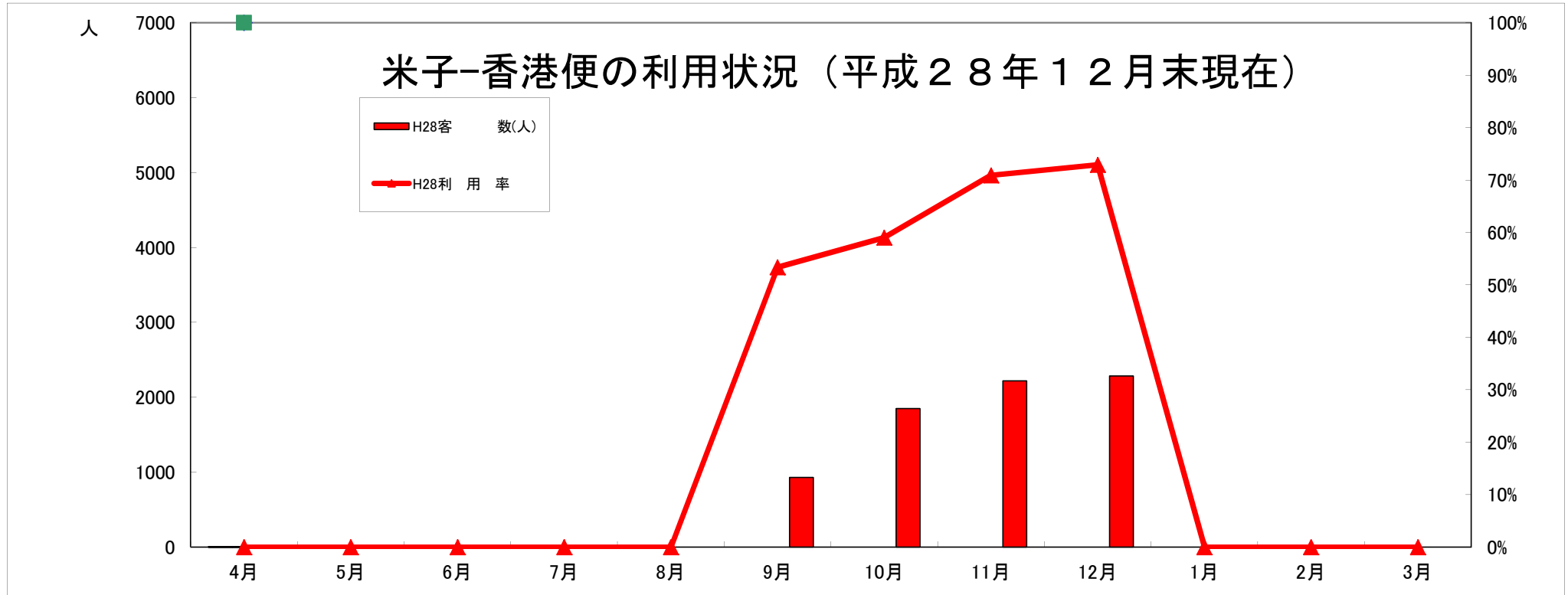


区分	4月	5月	6月	7月	8月	9月	10月	11月	12月	1月	2月	3月	年度計
H26客数(人)	33,213	40,143	35,006	37,617	44,964	41,187	50,919	53,446	40,409	36,047	36,957	46,347	496,255
H26座席数	67,876	71,506	57,844	59,986	61,511	58,714	67,120	60,754	60,178	59,770	53,110	59,699	738,068
H26利用率	48.9%	56.1%	60.5%	62.7%	73.1%	70.1%	75.9%	88.0%	67.1%	60.3%	69.6%	77.6%	67.2%
H27客数(人)	39,845	48,008	40,992	42,946	50,933	46,876	56,183	53,949	41,678	39,368	38,573	49,678	549,029
H27座席数	61,683	65,274	51,868	59,938	64,992	59,186	74,330	69,340	65,548	63,592	58,227	65,648	759,626
H27利用率	64.6%	73.5%	79.0%	71.7%	78.4%	79.2%	75.6%	77.8%	63.6%	61.9%	66.2%	75.7%	72.3%
H28客数(人)	43,873	48,518	44,013	48,527	53,278	49,213	55,947	57,608	43,885	0	0	0	444,862
H28座席数	70,693	73,022	60,523	67,433	65,069	61,278	71,884	72,504	70,758	0	0	0	613,164
H28利用率	62.1%	66.4%	72.7%	72.0%	81.9%	80.3%	77.8%	79.5%	62.0%	#DIV/0!	#DIV/0!	#DIV/0!	72.6%
26-28年度客数増減	10,660	8,375	9,007	10,910	8,314	8,026	5,028	4,162	3,476				67,958
26-28年度座席数増減	2,817	1,516	2,679	7,447	3,558	2,564	4,764	11,750	10,580				47,675
26-28年度客数比	132.1%	120.9%	125.7%	129.0%	118.5%	119.5%	109.9%	107.8%	108.6%	0.0%	0.0%	0.0%	118.0%
26-28年度座席数比	104.2%	102.1%	104.6%	112.4%	105.8%	104.4%	107.1%	119.3%	117.6%	0.0%	0.0%	0.0%	108.4%
27-28年度客数増減	4,028	510	3,021	5,581	2,345	2,337	△ 236	3,659	2,207				23,452
27-28年度座席数増減	9,010	7,748	8,655	7,495	77	2,092	△ 2,446	3,164	5,210				41,005
27-28年度客数比	110.1%	101.1%	107.4%	113.0%	104.6%	105.0%	99.6%	106.8%	105.3%	0.0%	0.0%	0.0%	105.6%
27-28年度座席数比	114.6%	111.9%	116.7%	112.5%	100.1%	103.5%	96.7%	104.6%	107.9%	0.0%	0.0%	0.0%	107.2%

※数値はANA米子空港からの確定値。



区分	4月	5月	6月	7月	8月	9月	10月	11月	12月	1月	2月	3月	年度計
H26客数(人)	1,695	1,677	2,427	2,382	2,621	1,983	2,474	1,936	2,355	3,331	3,638	3,694	30,213
H26利用率	40.2%	38.9%	55.9%	57.3%	57.0%	46.3%	56.1%	45.0%	53.8%	76.7%	88.7%	72.8%	57.5%
H27客数(人)	3,288	2,734	1,818	2,420	2,513	2,232	3,514	3,197	3,251	3,229	3,170	3,074	34,440
H27利用率	81.5%	59.3%	44.3%	62.5%	65.9%	52.7%	83.9%	78.7%	72.1%	72.4%	76.3%	68.2%	68.1%
H28客数(人)	3,338	2,212	2,349	2,925	2,823	2,952	3,251	2,232	3,270	0	0	0	25,352
H28利用率	75.1%	50.9%	57.7%	61.1%	63.3%	66.4%	70.1%	44.0%	64.5%	#DIV/0!	#DIV/0!	#DIV/0!	61.3%
対前々年客数増減	1,643	535	△ 78	543	202	969	777	296	915				14,550
客数対前々年度比	196.9%	131.9%	96.8%	122.8%	107.7%	148.9%	131.4%	115.3%	138.9%				147.4%
対前年客数増減	50	△ 522	531	505	310	720	△ 263	△ 965	19				12,579
客数対前年度比	101.5%	80.9%	129.2%	120.9%	112.3%	132.3%	92.5%	69.8%	100.6%				116.7%



区 分	4月	5月	6月	7月	8月	9月	10月	11月	12月	1月	2月	3月	年度計
H28客 数(人)	0	0	0	0	0	929	1,849	2,221	2,284	0	0	0	7,283
H28利 用 率	#DIV/0!	#DIV/0!	#DIV/0!	#DIV/0!	#DIV/0!	53.4%	59.0%	70.9%	72.9%	#DIV/0!	#DIV/0!	#DIV/0!	65.4%