

令和4年

観光客入込動態調査結果

鳥取県

輝く鳥取創造本部
観光交流局観光戦略課

総務部

統計課

— 目 次 —

I	令和4年観光客入込動態調査結果	
1	観光入込客数	
(1)	観光入込客数	1
(2)	地域別観光入込客数	2
(3)	発地別観光入込客数	3
(4)	利用交通機関別観光入込客数	5
(5)	月別観光入込客数	6
2	宿泊者数	
(1)	日帰りと宿泊の割合	7
(2)	月別宿泊者数	7
(3)	温泉地入湯客数	8
(4)	外国人延べ宿泊者数	9
3	その他	
(1)	日帰宿泊・費目別一人当たり観光消費額単価	1 1
(2)	個人・団体別入込客数	1 1
(3)	県外客の来訪回数	1 1
II	調査結果年別の推移	
1	観光入込客数の推移（平成10～令和4年）	1 3
2	観光消費額の推移（平成10～令和4年）	2 3
3	入湯客数の推移（平成12～令和4年）	2 5
4	外国人延べ宿泊者数の推移（平成19～令和4年）	2 7
III	調査概要	
1	調査方法	2 9
2	推計方法	2 9
3	用語の定義	3 0

I 令和4年観光客入込動態調査結果

この調査は、令和4年1月1日から令和4年12月31日までに観光地点を訪れた観光客数を市町村から報告を受け集計を行い、推計したものである。

1 観光入込客数

(1) 観光入込客数

実人数7,954千人(延べ人数15,136千人)

令和4年の観光入込客数は、前年と比較して実人数推計で1,662千人の増加(+26.4%)、延べ人数推計で2,784千人の増加(+22.5%)となった。令和4年3月にまん延防止等重点措置が全面解除され、10月には全国旅行支援が開始されたことにより、県外客数は、前年と比較して実人数推計で515千人の増加(+16.9%)、延べ人数推計で1,353千人の増加(+17.3%)となった。〔表1-1及び表1-2参照〕

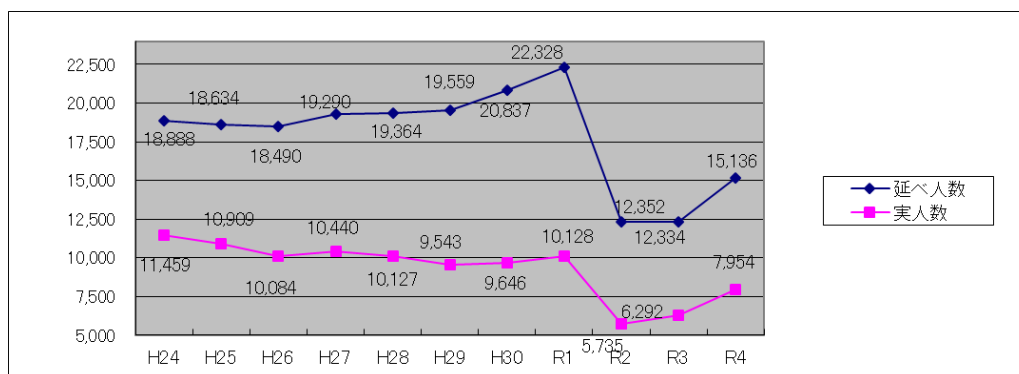
表1-1 県外県内別観光入込客数(実人数) [単位：千人、%]

区分	令和4年		令和3年		前年(令和3年)との比較	
	人数	構成比	人数	構成比	増減数	増減率
県外	3,569	44.9	3,054	48.5	515	16.9
県内	4,385	55.1	3,238	51.5	1,147	35.4
合計	7,954	100.0	6,292	100.0	1,662	26.4

表1-2 県外県内別観光入込客数(延べ人数) [単位：千人、%]

区分	令和4年		令和3年		前年(令和3年)との比較	
	人数	構成比	人数	構成比	増減数	増減率
県外	9,172	60.6	7,819	63.3	1,353	17.3
県内	5,964	39.4	4,533	36.7	1,431	31.6
合計	15,136	100.0	12,352	100.0	2,784	22.5

図1-1 入込観光客推移(延べ人数、実人数) [単位：千人、%]



注1) 観光入込客数：日常生活圏以外の場所へ旅行し、そこでの滞在目的が報酬を得ることではない者の数。本調査では、観光の諸活動目的のため観光地点を訪れた者、および「兼観光目的」の者を観光入込客として数える。

注2) 実人数：1人の観光客が1回の旅行で県内の複数の観光地点を訪れたとしても鳥取県を訪れた観光客数は「1人」と数えることを示す。

注3) 延べ人数：1人の観光客が1回の旅行で県内の3つの観光地点を訪れたとき「3人」と数えることを示す。

県外客の1人当たりの訪問観光地点数は令和4年は2.57地点と前年から増加(+0.1地点)した。また、県内客については前年から減少(▲0.04地点)と、令和元年をピークに減少が続いている。〔図1-2参照〕

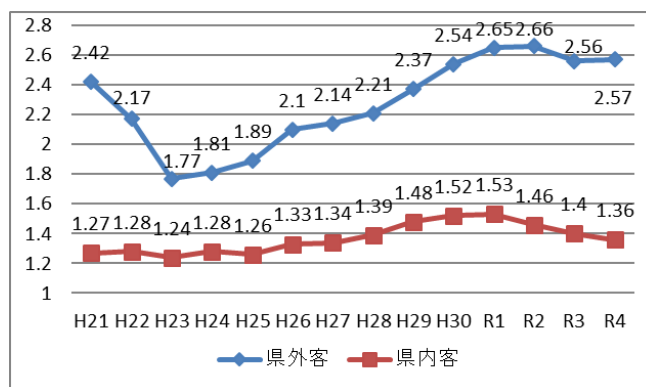


図1-2 県外・県内別入込客一人当たり平均訪問観光地点数

(2) 地域別観光入込客数

まん延防止等重点措置の終了やコロナ禍において開催が見送られていた祭りや花火大会のイベントの再開等に伴う人流の増加及び全国旅行支援の開始により、全ての地域で増加となった。〔表2-1参照〕

表2-1 地域別観光入込客数(実人数)

[単位：千人、%]

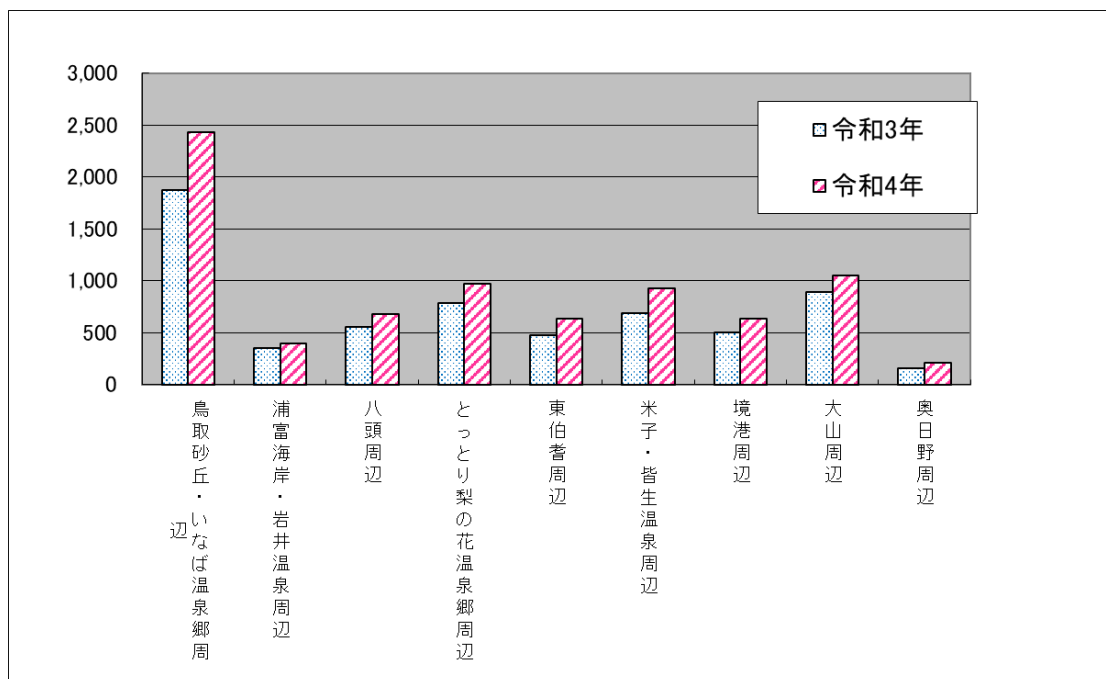
広域エリア名	令和4年		令和3年		前年(令和3年)との比較	
	人数	構成比	人数	構成比	増減数	増減率
鳥取砂丘・いなば温泉郷周辺	2,433	30.6	1,870	29.7	563	30.1
浦富海岸・岩井温泉周辺	396	5.0	351	5.6	45	12.8
八頭周辺	678	8.5	561	8.9	117	20.9
とっとり梨の花温泉郷周辺	973	12.2	785	12.5	188	23.9
東伯耆周辺	639	8.0	480	7.6	159	33.1
米子・皆生温泉周辺	926	11.6	689	11.0	237	34.4
境港周辺	640	8.0	506	8.0	134	26.5
大山周辺	1,056	13.3	891	14.2	165	18.5
奥日野周辺	213	2.7	159	2.5	54	34.0
合計	7,954	100.0	6,292	100.0	1,662	26.4

表2-2 地域エリア構成市町村一覧

広域エリア名	構成市町村
鳥取砂丘・いなば温泉郷周辺	鳥取市(河原町、用瀬町、佐治町を除く)
浦富海岸・岩井温泉周辺	岩美町
八頭周辺	鳥取市(河原町、用瀬町、佐治町)、八頭町、若桜町、智頭町
とっとり梨の花温泉郷周辺	倉吉市、湯梨浜町、三朝町、北栄町(旧北条町)
東伯耆周辺	北栄町(旧大栄町)、琴浦町、大山町(旧中山町)
米子・皆生温泉周辺	米子市(淀江町の一部を除く)、日吉津村
境港周辺	境港市
大山周辺	南部町、伯耆町、米子市(淀江町の一部)、大山町(旧中山町を除く)、江府町
奥日野周辺	日南町、日野町

図2-1 地域別観光入込客数（実人数）

[単位：千人]



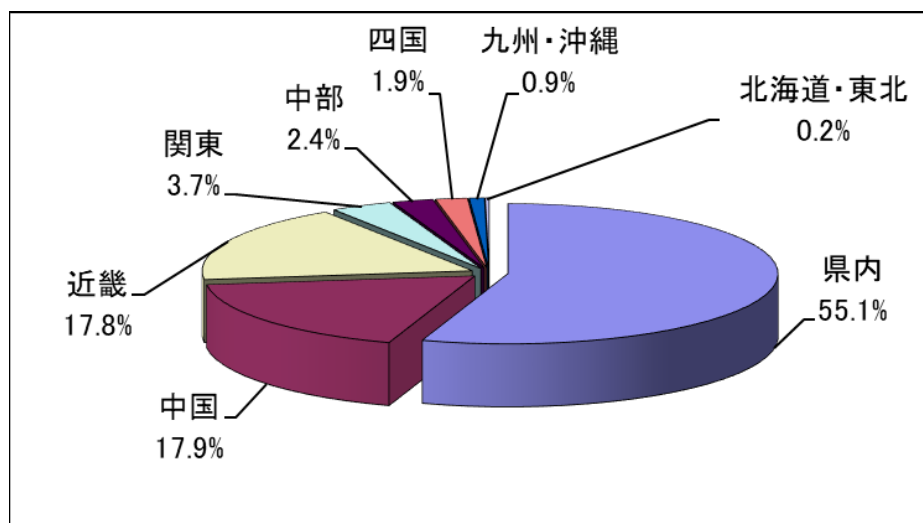
(3) 発地別観光入込客数

県内観光客が約4,385千人で全体の半数超（55.1%）を占める。県外観光客では中国・近畿地方からの入込みが約8割を占めている。〔表3、図3-1及び図3-2参照〕

発地別の入込客数をみると、中国地方が約1,422千人（前年比229千人、+19.2%）、近畿地方が1,418千人（前年比178千人、+14.4%）となり、昨年に比べ北海道・東北地方を除く各発地で増加した。

図3-1 発地別観光入込客数（実人数）

[単位：%]



注4) 地域別観光入込客数：県内を9つの地域に分けて、地域別に集計した延べ人数を県外・県内別入込客一人当たり平均訪問観光地点数で割ったもの。観光地点数は県単位のものを使用している。

注5) 発地別観光入込客数：観光入込客の出発地を国内8つの地域に分けて集計したもの。観光入込客数調査によって算定した構成比を掛け合わせて算出している。

図3-2 発地別観光入込客数（実人数）

[単位：千人]

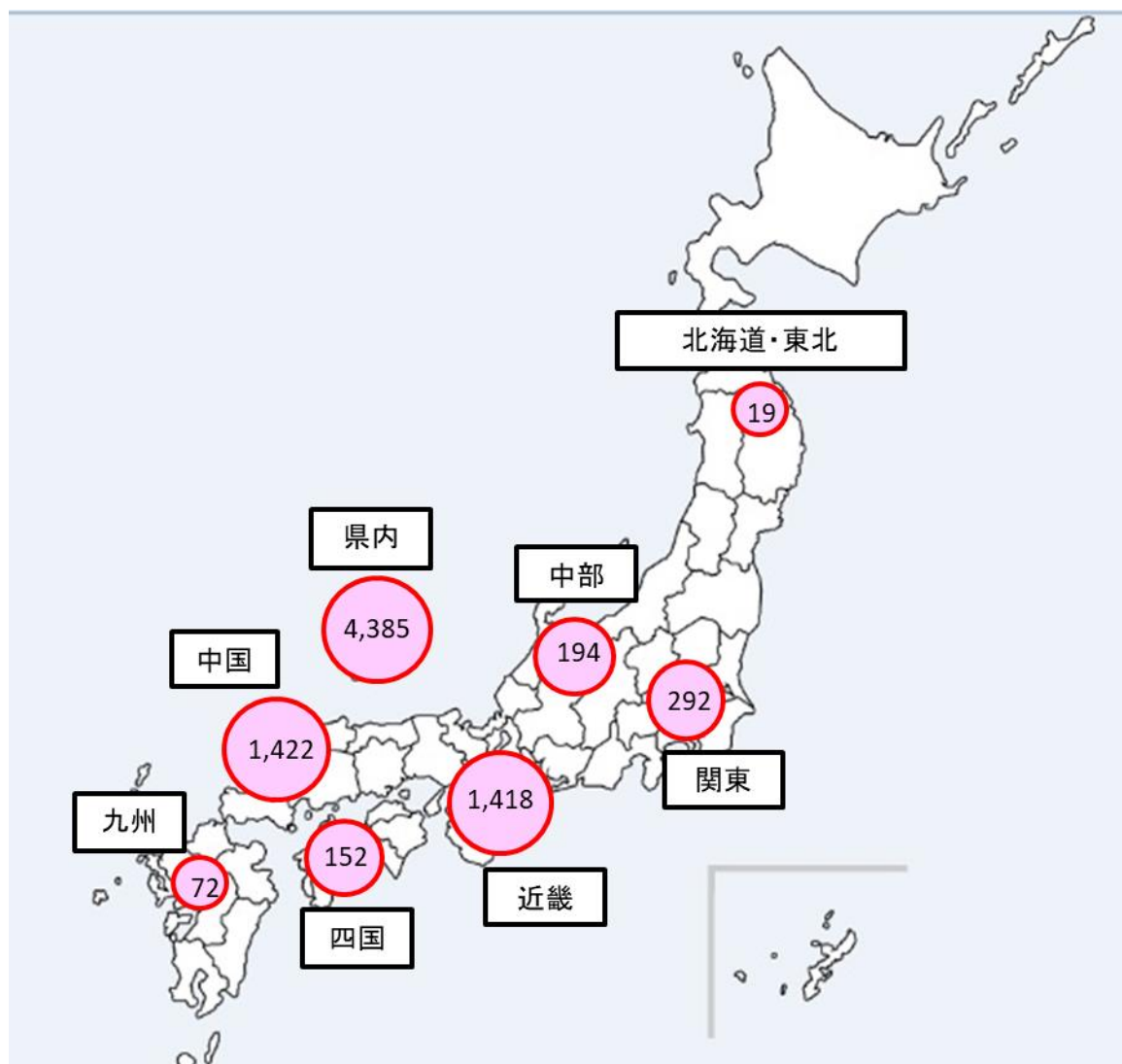


表3 発地別観光入込客数（実人数）

[単位：千人、%]

地域名	令和4年		令和3年		前年(令和3年)との比較	
	人数	構成比 (県外構成比)	人数	構成比 (県外構成比)	増減数	増減率
北海道・東北	19	0.2(0.5)	19	0.3(0.6)	0	0.0
関東	292	3.7(8.2)	254	4.0(8.3)	38	15.0
中部	194	2.4(5.4)	153	2.4(5.0)	41	26.8
近畿	1,418	17.8(39.7)	1,240	19.7(40.6)	178	14.4
中国	1,422	17.9(39.8)	1,193	19.0(39.1)	229	19.2
四国	152	1.9(4.3)	133	2.1(4.4)	19	14.3
九州・沖縄	72	0.9(2.0)	62	1.0(2.0)	10	16.1
県外計	3,569	-	3,054	-	515	16.9
県内	4,385	55.1	3,238	51.5	1,147	35.4
合計	7,954	100.0	6,292	100.0	1,662	26.4

(4) 利用交通機関別観光入込客数

自家用車利用が多くを占め（県外約7割、県内約9割）、県外自家用車利用は昨年
に比べて2.2ポイント上昇した。コロナ禍において旅行の形態が自家用車による
家族旅行等にシフトしている。その一方で、団体旅行が減少しており県内・県外と
もに貸切バスを使った移動の構成比が減少した。〔表4参照及び図4参照〕

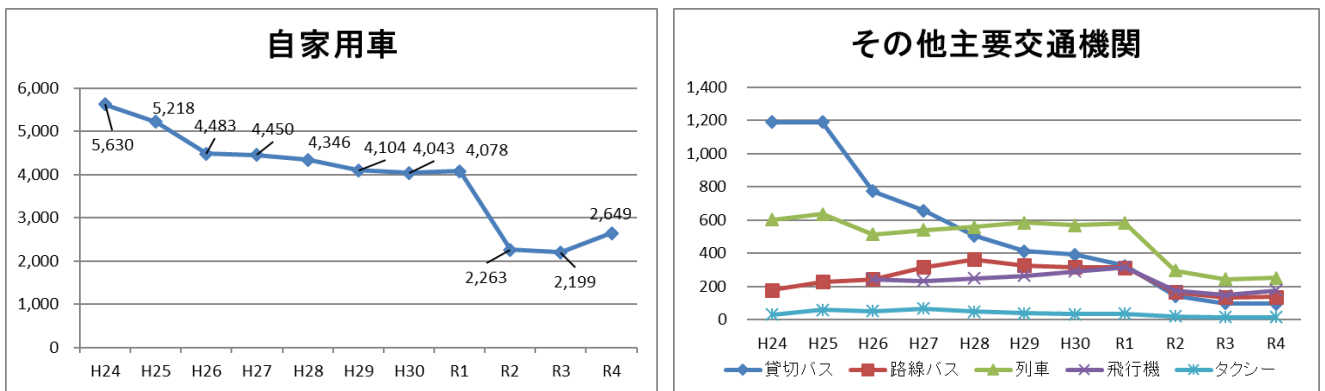
表4 利用交通機関別観光入込客数（実人数）

[単位：千人]

交通機関	令和4年				令和3年				増減数	
	県外		県内		県外		県内		県外	県内
	人数	構成比	人数	構成比	人数	構成比	人数	構成比		
貸切バス	96	2.7	19	0.4	99	3.2	34	1.1	▲ 3	▲ 15
路線バス	137	3.8	51	1.2	135	4.4	36	1.1	2	15
列車	253	7.1	39	0.9	244	8.0	25	0.8	9	14
飛行機	176	4.9			149	4.9			27	-
自家用車	2,649	74.2	3,985	90.9	2,199	72.0	2,981	92.1	450	1,004
タクシー	15	0.4	4	0.1	16	0.5	2	0.1	▲ 1	2
その他	243	6.8	287	6.5	212	6.9	160	4.9	31	127
合計	3,569	100.0	4,385	100.0	3,054	100.0	3,238	100.0	515	1,147

図4 県外客の利用交通機関別観光入込客数推移（実人数）

[単位：千人]



注6) 利用交通機関別観光入込客数：観光入込客が県内最初の観光地を訪問する際に使用した交通機関別(7つに分けて集計したもの。観光入込客数に調査によって算定した構成比を掛け合わせて算出している。

(5) 月別観光入込客数

3月にまん延防止等重点措置が全面解除され、月別の観光入込客数は、4月以降9か月連続で増加となった。特に5月は、まん延防止等重点措置の終了及び3年ぶりの行動制限のないゴールデンウィーク期間であったことから大幅(+54.5%)に増加した。夏休み期間中についても同様に増加した。また、10月から開始された全国旅行支援も観光入込客数の増加に寄与した。〔表5及び図5参照〕

図5 月別観光入込客数(実人数)

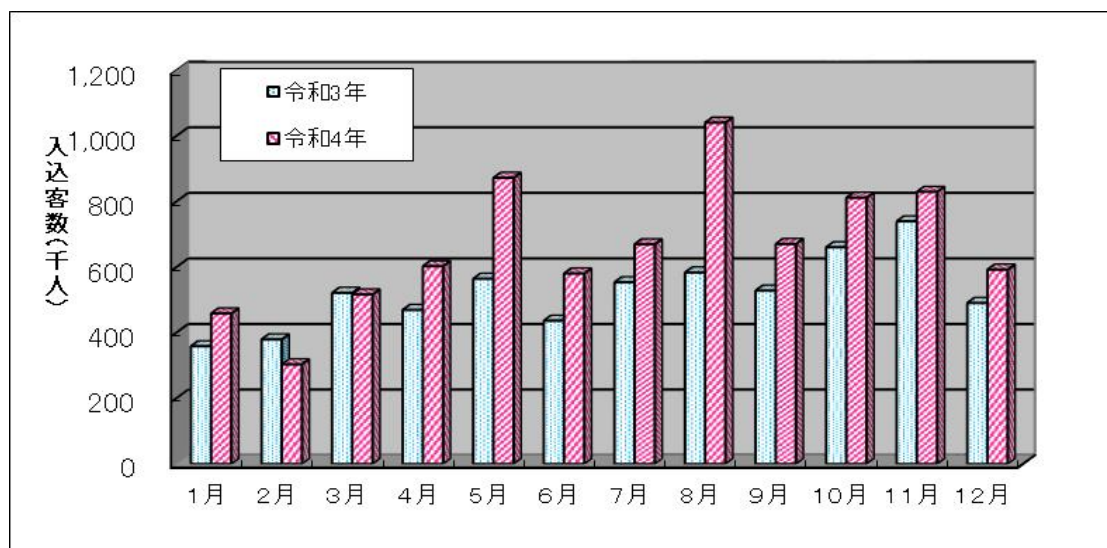


表5 月別観光入込客数(実人数)

[単位: 千人、%]

区分	1月	2月	3月	4月	5月	6月	7月	8月	9月	10月	11月	12月	合計
令和4年	459	304	517	603	873	581	670	1,041	671	812	830	593	7,954
令和3年	359	380	522	470	565	437	554	584	529	661	740	491	6,292
増減数	100	▲ 76	▲ 5	133	308	144	116	457	142	151	90	102	1,662
増減率	27.9	▲ 20.0	▲ 1.0	28.3	54.5	33.0	20.9	78.3	26.8	22.8	12.2	20.8	26.4

※増減数・増減率は対前年同月比

注7) 月別観光入込客数 : 観光入込客数を月ごとに集計したもの。

2 宿泊者数

(1) 日帰り宿泊の割合

日帰り客数は昨年に比べ約1,926千人増加し、日帰り割合は9.4ポイント増加した。宿泊者数は約264千人減少し、宿泊割合は昨年に比べて9.4ポイント減少した。〔表6参照〕

表6 日帰り宿泊割合（実人数）

[単位：千人、%]

区分	R4	R3	R2	R1	H30	H29	H28	H27
日帰り客数	6,389	4,463	4,007	7,760	6,762	6,815	7,689	7,974
宿泊者数	1,565	1,829	1,728	2,368	2,884	2,415	2,438	2,466
日帰り割合	80.3	70.9	69.9	76.6	70.1	73.8	75.9	76.4
宿泊割合	19.7	29.1	30.1	23.4	29.9	26.2	24.1	23.6

(2) 月別宿泊者数（観光庁宿泊旅行統計調査）

月別の宿泊者数については、8月が最も多く、次いで、11月、10月の順となっている。新型コロナウイルス感染症の感染拡大の影響により、2～3月は前年に比べ大きく減少した。〔表7及び図7参照〕

表7 月別宿泊者数（実人数）

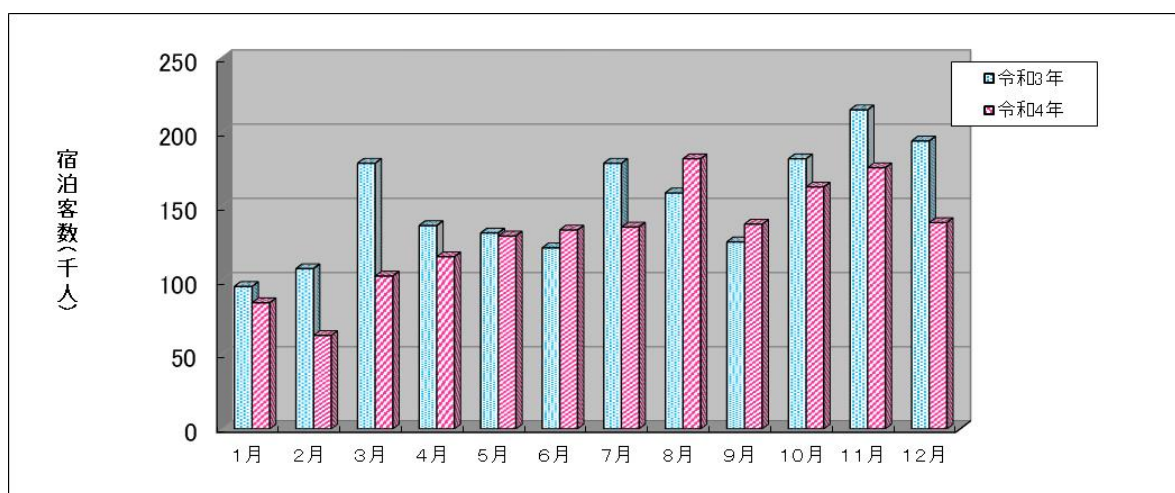
[単位：千人、%]

区分	1月	2月	3月	4月	5月	6月	7月	8月	9月	10月	11月	12月	合計
令和4年	85	63	103	116	130	134	136	182	138	163	176	139	1,565
令和3年	96	108	179	137	132	122	179	159	126	182	215	194	1,829
増減数	▲11	▲45	▲76	▲21	▲2	12	▲43	23	12	▲19	▲39	▲55	▲264
増減率	▲11.5	▲41.7	▲42.5	▲15.3	▲1.5	9.8	▲24.0	14.5	9.5	▲10.4	▲18.1	▲28.4	▲14.4

※増減数・増減率は対前年同月比

図7 月別宿泊者数（実人数）

[単位：千人]



注8) 日帰り宿泊割合：観光入込客数に対する「宿泊旅行統計調査」(観光庁)の宿泊者数の割合。

注9) 月別宿泊者数：出典は「宿泊旅行統計調査」(観光庁)。宿泊施設にアンケートを取り、集計したもの。

(3) 温泉地入湯客数

前年に比べ約216千人の増加（前年増減率：36.6%）。全ての温泉地で増加となった。〔表8参照〕

月別宿泊者数との関係〔図8参照〕で見ると、入湯客数と宿泊者数は連動して増減している。

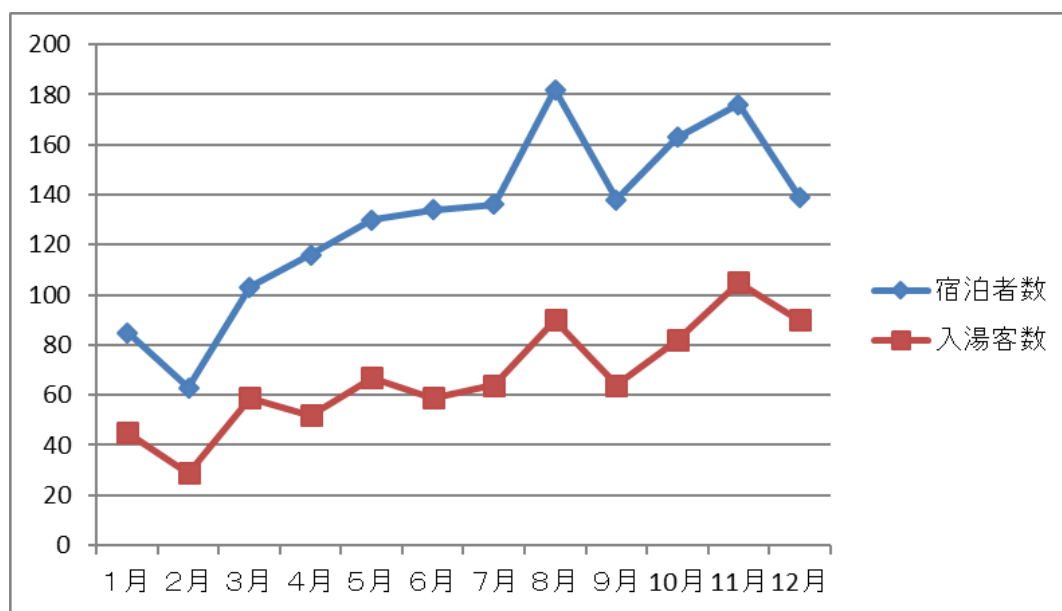
表8 温泉地入湯客数

[単位：人、%]

温泉地名	令和4年		令和3年		前年(令和3年)との比較	
	人数	構成比	人数	構成比	増減数	増減率
鳥取温泉	83,947	10.4	52,416	8.9	31,531	60.2
吉岡温泉	14,378	1.8	8,805	1.5	5,573	63.3
岩井温泉	9,082	1.1	7,149	1.2	1,933	27.0
浜村温泉	11,227	1.4	7,974	1.4	3,253	40.8
鹿野温泉	10,903	1.4	7,310	1.2	3,593	49.2
はわい温泉	62,935	7.8	43,279	7.3	19,656	45.4
東郷温泉	14,721	1.8	8,768	1.5	5,953	67.9
三朝温泉	244,534	30.4	198,977	33.7	45,557	22.9
関金温泉	16,196	2.0	16,137	2.7	59	0.4
皆生温泉	337,737	41.9	238,782	40.5	98,955	41.4
合計	805,660	100.0	589,597	100.0	216,063	36.6

図8 月別宿泊者数及び入湯客数

[単位：千人]



注10) 温泉地入湯客数：市町村の入湯税の徴収実績に基づき算出している。日帰り入湯客も含むため、温泉地の宿泊者数と合致しない。

(4) 外国人延べ宿泊者数（観光庁宿泊旅行統計調査）

令和4年の外国人延べ宿泊者数は、昨年に比べ約1千人増加（+12.3%）した。新型コロナウイルス感染拡大に伴う入国規制等の段階的緩和が行われたが本県の増加は限定的であった。〔表9-2参照〕

表9-1 外国人延べ宿泊者数（宿泊施設従業者数10人未満の施設を含む）〔単位：人泊、%〕

年度	令和4年	令和3年	増減数	対前年比
人数	12,390	11,030	1,360	12.3

図9-1 外国人延べ宿泊者数推移（宿泊施設従業者数10人未満の施設を含む）〔単位：人泊〕

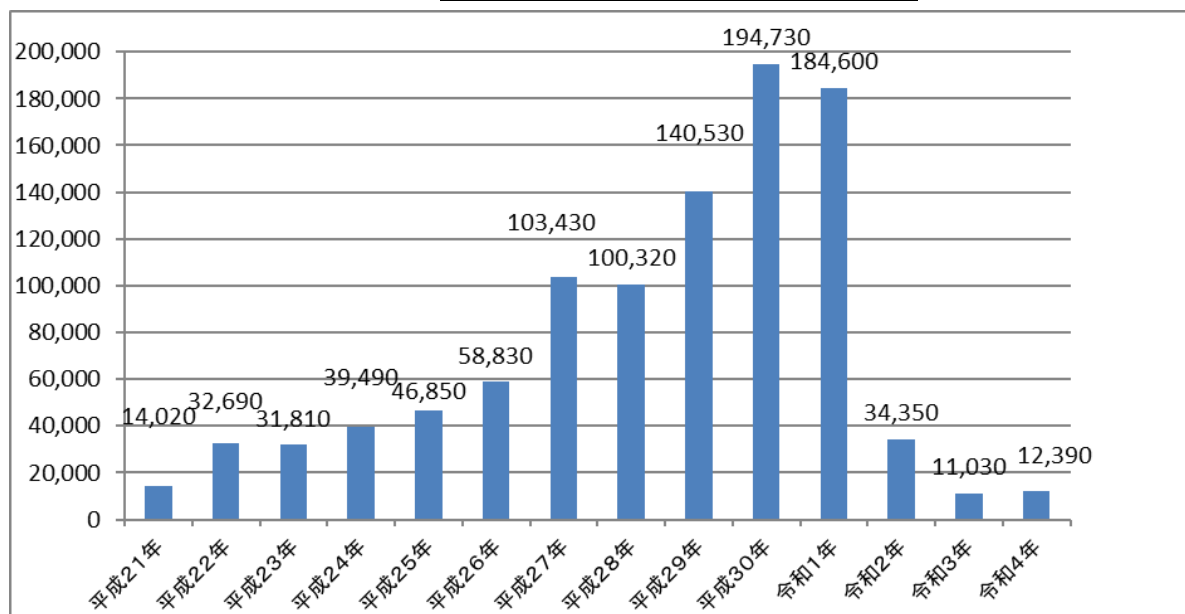
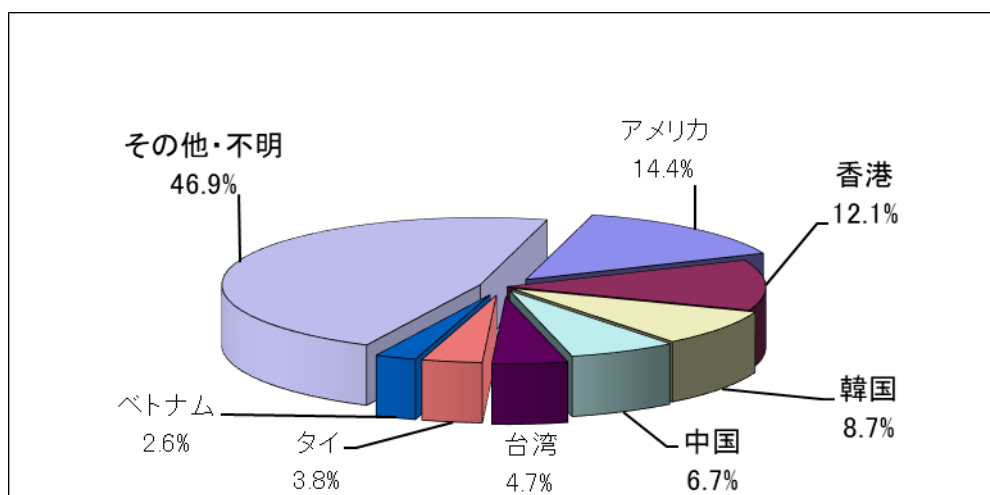


図9-2 国籍別外国人延べ宿泊者客数（宿泊施設従業者数10人以上の施設のみ）



注11)外国人延べ宿泊者数：出典は「宿泊旅行統計調査」(観光庁)。宿泊施設にアンケートを取り、集計したもの。

表9-2 国籍別外国人延べ宿泊者数（宿泊施設従業者数10人以上の施設のみ）

[単位：人泊、%]

国籍	令和4年		令和3年		前年(令和3年) との比較	
	人数	構成比	人数	構成比	増減数	増減率
香港	1,030	12.1	0	0.0	1,030	皆増
中国	570	6.7	310	6.4	260	83.9
台湾	400	4.7	50	1.0	350	700.0
ベトナム	220	2.6	590	12.3	▲ 370	▲ 62.7
アメリカ	1,220	14.4	300	6.2	920	306.7
韓国	740	8.7	50	1.0	690	1380.0
タイ	320	3.8	90	1.9	230	255.6
イギリス	40	0.5	10	0.2	30	300.0
シンガポール	240	2.8	10	0.2	230	2300.0
フィリピン	120	1.4	240	5.0	▲ 120	▲ 50.0
ドイツ	180	2.1	20	0.4	160	800.0
カナダ	60	0.7	10	0.2	50	500.0
オーストラリア	190	2.2	20	0.4	170	850.0
フランス	40	0.5	0	0.0	40	皆増
インドネシア	50	0.6	50	1.0	0	0.0
スペイン	20	0.2	40	0.8	▲ 20	▲ 50.0
マレーシア	150	1.8	0	0.0	150	皆増
ロシア	0	0.0	10	0.2	▲ 10	皆減
インド	30	0.4	20	0.4	10	50.0
イタリア	40	0.5	0	0.0	40	皆増
その他	2,110	24.9	2,980	62.0	▲ 870	▲ 29.2
不明	710	8.4	10	0.2	700	7000.0
合計	8,480	100.0	4,810	100.0	3,670	76.3

注12)国籍別外国人延べ宿泊者数：出典は「宿泊旅行統計調査」(観光庁)。宿泊施設にアンケートを取り、集計したもの。従業者数10人以上の施設のみを対象とした調査のため、合計は外国人延べ宿泊者数の合計と一致しない。

3 その他

表10-1 日帰宿泊・費目別一人当たり観光消費額単価

[単位：円]

区分	項目	県外客			県内客		
		令和4年	令和3年	増減額	令和4年	令和3年	増減額
日帰	交通費	854	843	11	414	402	12
	飲食代	2,074	2,014	60	1,313	1,306	7
	土産代	5,937	5,816	121	5,136	4,876	260
計		8,865	8,673	192	6,863	6,584	279
宿泊	宿泊費	15,947	15,196	751	12,556	14,167	▲1,611
	交通費	1,818	1,801	17	886	800	86
	飲食代	4,567	4,284	283	2,877	3,349	▲472
	土産代	8,491	8,213	278	5,411	6,214	▲803
計		30,823	29,494	1,329	21,730	24,530	▲2,800

表10-2 個人・団体別観光入込客数（実人数）

[単位：千人]

区分	令和4年		令和3年		増減数	
	県外客	県内客	県外客	県内客	県外客	県内客
個人	288	993	235	675	53	318
家族・親類	2,524	2,482	2,126	1,861	398	621
友人	619	839	552	629	67	210
団体	88	28	85	30	3	▲2
その他	50	43	56	43	▲6	0
小計	3,569	4,385	3,054	3,238	515	1,147
合計	7,954		6,292		1,662	

表10-3 県外客の来訪回数（実人数） [単位：千人]

区分	県外客		
	令和4年	令和3年	増減数
初めて	746	637	109
2回目	424	362	62
3回以上	2,399	2,055	344
計	3,569	3,054	515

注13)観光消費額：観光客が観光のために県内で消費した金額のことを示す。

Ⅱ 調査結果年別の推移

※注意

- 1 本調査結果（本冊）に記載された平成10年・11年の数値と「平成10年観光客入込動態調査結果」及び「平成11年観光客入込動態調査結果」の数値は異なります。
これは、平成12年に観光地点・宿泊施設の選定方法と推計方法の見直しを行ったことによるものであり、平成10年以降の推移を参照される場合は、本調査結果をご覧ください。
また、同見直しのため、平成11年から平成13年までの算出時に用いる指標は同じ値を使用しています。
- 2 同じく発行済の「平成16年観光客入込動態調査結果」の数値についても、平成17年の調査推計時に、平成16年調査で選定していた観光地点の入込客数を精査し、推計方法の見直しを行い修正していますので、平成16年の各数値についても今回の調査結果（本冊）をご覧ください。
- 3 平成22年調査から観光庁が示した「観光入込客統計に関する共通基準」による手法に移行したため、平成21年以前の調査にあった県外県内別・日帰宿泊別観光入込客の日帰宿泊別の調査結果はありません。
- 4 宿泊旅行統計調査は、統計法第27条に規定する事業所母集団データベース（総務省）を基に、国土交通省観光庁で補正を加えた名簿から、標本理論に基づき抽出されたホテル、旅館、簡易宿所、会社・団体の宿泊所などに対して調査しております。調査対象施設については、従業者数に応じて以下のとおりとなります。
 - 従業者数10人以上の事業所 : 全数調査
 - 従業者数5人～9人の事業所 : 1/3を無作為に抽出してサンプル調査
 - 従業者数0人～4人の事業所 : 1/9を無作為に抽出してサンプル調査

1 観光入込客数の推移（平成10年～令和4年）

(1) 延べ人数の推移

[単位：千人、%]

項目	R4	R3	R2	R1	H30	H29	H28	H27	H26	H25
延べ人数	15,136	12,352	12,334	22,328	20,837	19,559	19,364	19,290	18,490	18,634
対前年比	122.5	100.1	55.2	107.2	106.5	101.0	100.4	104.3	99.2	106.2

項目	H24	H23	H22	H21	H20	H19	H18	H17	H16	H15
延べ人数	18,888	17,545	19,405	17,615	17,034	16,898	16,115	16,303	15,656	14,198
対前年比	107.7	90.4	110.2	103.4	100.8	104.9	98.8	104.1	110.3	105.1

項目	H14	H13	H12	H11	H10
延べ人数	13,515	13,561	13,550	14,254	12,928
対前年比	99.7	100.1	95.1	110.3	-

(2) 県外県内別・日帰宿泊別（実人数）の推移

[単位：千人、%]

項目	R4	R3	R2	R1	H30	H29	H28	H27	H26	H25
県外	3,569	3,054	3,302	6,100	6,054	6,107	6,449	6,625	6,595	7,759
県内	4,385	3,238	2,433	4,028	3,592	3,436	3,678	3,815	3,489	3,150
合計	7,954	6,292	5,735	10,128	9,646	9,543	10,127	10,440	10,084	10,909
対前年比	126.4	109.7	56.6	104.9	101.1	94.2	97.0	103.5	92.4	95.2

項目		H24	H23	H22	H21	H20	H19	H18	H17	H16	H15
県外	日帰	-	-	-	1,812	2,159	2,214	2,504	2,224	2,419	2,453
	宿泊	-	-	-	2,657	2,337	2,414	2,346	2,431	2,226	2,242
	計	7,962	6,879	5,660	4,469	4,496	4,628	4,850	4,655	4,645	4,695
県内	日帰	-	-	-	5,205	4,504	4,178	4,071	4,254	4,328	4,181
	宿泊	-	-	-	149	197	248	275	269	247	299
	計	3,497	4,330	5,564	5,354	4,701	4,426	4,346	4,523	4,575	4,480
合計		11,459	11,209	11,224	9,823	9,197	9,054	9,196	9,178	9,220	9,175
対前年比		102.2	99.9	114.3	106.8	101.6	98.5	100.2	99.5	100.5	104.4

項目		H14	H13	H12	H11	H10
県外	日帰	2,383	2,554	2,558	2,666	2,304
	宿泊	2,125	1,971	1,964	2,090	1,972
	計	4,508	4,525	4,522	4,756	4,276
県内	日帰	3,974	3,755	3,753	3,944	3,984
	宿泊	304	325	323	344	375
	計	4,278	4,080	4,076	4,288	4,359
合計		8,786	8,605	8,598	9,044	8,635
対前年比		102.1	100.1	95.1	104.7	-

(3) 発地別観光入込客数(実人数)の推移

〔単位：千人〕

地域名	R4	R3	R2	R1	H30	H29	H28	H27	H26	H25
北海道・東北	19	19	24	42	35	35	41	46	45	47
関東	292	254	281	537	502	469	495	533	531	561
中部	194	153	169	303	272	273	279	323	313	413
近畿	1,418	1,240	1,381	2,541	2,548	2,607	2,758	2,800	2,857	3,441
中国	1,422	1,193	1,206	2,224	2,236	2,282	2,419	2,422	2,306	2,645
四国	152	133	165	318	337	314	320	341	389	478
九州・沖縄	72	62	76	135	124	127	137	160	154	174
県内	4,385	3,238	2,433	4,028	3,592	3,436	3,678	3,815	3,489	3,150
合計	7,954	6,292	5,735	10,128	9,646	9,543	10,127	10,440	10,084	10,909

地域名	H24	H23	H22	H21	H20	H19	H18	H17	H16	H15
北海道・東北	46	22	23	17	27	23	24	28	32	48
関東	527	459	476	372	322	285	334	191	172	200
中部	321	325	234	220	193	179	221	196	214	234
近畿	3,700	2,891	2,289	1,956	1,950	1,994	2,243	1,722	1,547	1,455
中国	2,692	2,622	2,183	1,578	1,683	1,845	1,714	2,192	2,341	2,385
四国	527	425	345	236	239	231	233	256	269	290
九州・沖縄	149	135	110	90	83	71	81	70	70	83
県内	3,497	4,330	5,564	5,354	4,700	4,426	4,346	4,523	4,575	4,480
合計	11,459	11,209	11,224	9,823	9,197	9,054	9,196	9,178	9,220	9,175

地域名	H14	H13	H12	H11	H10
北海道・東北	49	45	45	48	53
関東	213	289	289	304	295
中部	218	186	186	195	201
近畿	1,481	1,792	1,791	1,884	1,654
中国	2,191	1,797	1,795	1,888	1,692
四国	273	303	303	319	260
九州・沖縄	83	113	113	119	121
県内	4,278	4,080	4,076	4,287	4,359
合計	8,786	8,605	8,598	9,044	8,635

(4) 地域別観光入込客数(実人数)の推移

[単位:千人]

広域エリア名	R4	R3	R2	R1	H30	H29	H28	H27	H26	H25
鳥取砂丘・いなば温泉郷周辺	2,433	1,870	1,708	2,949	2,685	2,630	2,877	3,010	2,890	2,938
浦富海岸・岩井温泉周辺	396	351	314	456	443	449	458	325	152	215
八頭周辺	678	561	497	779	758	679	360	291	218	222
とっとり梨の花温泉郷周辺	973	785	772	1,168	1,166	1,265	1,349	1,473	1,390	1,347
東伯耆周辺	639	480	474	640	595	592	616	698	738	751
米子・皆生温泉周辺	926	689	566	1,024	988	1,095	1,230	1,298	1,394	1,536
境港周辺	640	506	514	1,845	1,785	1,552	1,732	1,755	1,877	2,411
大山周辺	1,056	891	724	1,084	1,070	1,111	1,317	1,378	1,274	1,325
奥日野周辺	213	159	166	183	156	170	188	212	151	164
合計	7,954	6,292	5,735	10,128	9,646	9,543	10,127	10,440	10,084	10,909

広域エリア名	H24	H23	H22	H21	H20	H19	H18	H17	H16	H15
鳥取砂丘・いなば温泉郷周辺	3,173	2,677	2,703	2,786	2,591	2,139	2,261	2,139	2,242	1,510
浦富海岸・岩井温泉周辺	195	209	197	153	157	237	273	390	462	451
八頭周辺	235	252	225	228	185	210	222	221	230	272
とっとり梨の花温泉郷周辺	1,411	1,429	1,411	1,425	1,352	1,525	1,626	1,536	1,608	1,599
東伯耆周辺	774	628	601	631	613	676	643	689	727	816
米子・皆生温泉周辺	1,786	1,639	1,582	1,397	1,217	1,308	1,370	1,383	1,173	1,462
境港周辺	2,418	2,846	3,050	1,825	1,806	1,662	1,411	1,374	1,469	1,660
大山周辺	1,304	1,365	1,278	1,221	1,136	1,133	1,271	1,343	1,220	1,300
奥日野周辺	163	164	177	157	140	164	119	103	89	105
合計	11,459	11,209	11,224	9,823	9,197	9,054	9,196	9,178	9,220	9,175

広域エリア名	H14	H13	H12	H11	H10
鳥取砂丘・いなば温泉郷周辺	1,190	1,177	1,224	1,114	1,257
浦富海岸・岩井温泉周辺	494	398	441	487	515
八頭周辺	282	270	244	276	269
とっとり梨の花温泉郷周辺	1,610	1,686	1,624	1,679	1,768
東伯耆周辺	797	797	785	610	634
米子・皆生温泉周辺	1,525	1,517	1,457	1,490	1,456
境港周辺	1,456	1,409	1,451	1,659	1,570
大山周辺	1,321	1,247	1,241	1,601	1,020
奥日野周辺	111	104	131	128	146
合計	8,786	8,605	8,598	9,044	8,635

※平成16年から鳥取砂丘に訪問者カウンターが導入され、精度の高い数値として当該カウンター集計値を同地点の入込客数として用いることとしたため人数が急増している。

(5) 月別観光入込客数(実人数)の推移

〔単位：千人〕

月	R4			R3			R2			R1		
	入込数	日帰り	宿泊	入込数	日帰り	宿泊	入込数	日帰り	宿泊	入込数	日帰り	宿泊
1月	459	374	85	359	263	96	556	385	171	637	487	150
2月	304	241	63	380	272	108	488	311	177	502	357	145
3月	517	414	103	522	343	179	512	361	151	705	504	201
4月	603	487	116	470	333	137	219	162	57	886	689	197
5月	873	743	130	565	433	132	198	161	37	1096	854	242
6月	581	447	134	437	315	122	349	265	84	661	487	174
7月	670	534	136	554	375	179	458	313	145	848	651	197
8月	1,041	859	182	584	425	159	607	430	177	1588	1,330	258
9月	671	533	138	529	403	126	574	429	145	793	610	183
10月	812	649	163	661	479	182	634	444	190	819	617	202
11月	830	654	176	740	525	215	708	485	223	903	667	236
12月	593	454	139	491	297	194	432	261	171	690	507	183
合計	7,954	6,389	1,565	6,292	4,463	1,829	5,735	4,007	1,728	10,128	7,760	2,368

月	H30			H29			H28			H27		
	入込数	日帰り	宿泊	入込数	日帰り	宿泊	入込数	日帰り	宿泊	入込数	日帰り	宿泊
1月	559	394	165	607	448	159	672	501	171	589	405	184
2月	443	273	170	423	269	154	521	342	179	521	342	179
3月	664	457	207	742	523	219	732	509	223	711	489	222
4月	785	569	216	742	573	169	782	594	188	712	544	168
5月	921	675	246	1,029	816	213	1,078	871	207	1,104	891	213
6月	647	443	204	624	459	165	625	454	171	695	524	171
7月	775	539	236	828	614	214	920	703	217	1023	837	186
8月	1,605	1,223	382	1,543	1,249	294	1,630	1,326	304	1,499	1,207	292
9月	791	531	260	719	534	185	815	609	206	976	773	203
10月	845	576	269	786	569	217	887	693	194	959	729	230
11月	908	606	302	882	641	241	781	582	199	900	668	232
12月	703	476	227	618	433	185	684	505	179	751	565	186
合計	9,646	6,762	2,884	9,543	7,128	2,415	10,127	7,689	2,438	10,440	7,974	2,466

月	H26			H25			H24			H23		
	入込数	日帰り	宿泊	入込数	日帰り	宿泊	入込数	日帰り	宿泊	入込数	日帰り	宿泊
1月	656	491	165	611	452	159	654	487	167	531	366	165
2月	502	350	152	537	367	170	486	322	164	593	406	187
3月	733	531	202	708	515	193	675	480	195	714	526	188
4月	746	564	182	814	631	183	831	668	163	816	627	189
5月	1,089	859	230	1,153	918	235	1,199	1,003	196	1246	1020	226
6月	698	514	184	732	535	197	621	464	157	749	557	192
7月	859	651	208	921	682	239	975	771	204	1023	795	228
8月	1,510	1,214	296	1,902	1565	337	2,184	1,877	307	1,987	1,670	317
9月	867	653	214	867	629	238	974	774	200	834	624	210
10月	828	607	221	970	699	271	1066	872	194	1121	880	241
11月	958	712	246	976	688	288	1149	932	217	948	697	251
12月	638	441	197	718	498	220	645	464	181	647	452	195
合計	10,084	7,587	2,497	10,909	8179	2730	11,459	9,114	2,345	11,209	8,620	2,589

月	H22			H21			H20			H19		
	入込数	日帰り	宿泊	入込数	日帰り	宿泊	入込数	日帰り	宿泊	入込数	日帰り	宿泊
1月	570	-	-	498	304	194	526	348	178	558	305	253
2月	492	-	-	515	319	196	488	300	188	526	322	204
3月	606	-	-	662	436	226	635	432	203	580	367	213
4月	711	-	-	699	513	186	724	537	187	745	554	191
5月	1210	-	-	1297	1032	265	995	780	215	919	707	212
6月	683	-	-	576	389	187	561	394	167	579	399	180
7月	1030	-	-	776	539	237	748	540	208	850	643	207
8月	2,164	-	-	1,518	1,180	338	1,541	1,229	312	1,436	1,119	317
9月	954	-	-	914	662	252	706	497	209	720	501	219
10月	1052	-	-	916	670	246	808	586	222	756	534	222
11月	1062	-	-	887	622	265	910	659	251	830	580	250
12月	690	-	-	565	351	214	555	360	195	555	361	194
合計	11,224	-	-	9,823	7,017	2,806	9,197	6,662	2,535	9,054	6,392	2,662

月	H18			H17			H16			H15		
	入込数	日帰り	宿泊	入込数	日帰り	宿泊	入込数	日帰り	宿泊	入込数	日帰り	宿泊
1月	546	361	185	576	379	197	578	391	187	552	362	190
2月	526	331	195	534	318	216	602	402	200	587	387	200
3月	625	395	230	627	399	228	647	439	208	624	407	217
4月	662	465	197	675	484	191	664	499	165	578	411	167
5月	991	762	229	1000	782	218	935	724	211	843	632	211
6月	564	390	174	589	412	177	570	403	167	640	466	174
7月	876	665	211	926	706	220	825	608	217	849	639	210
8月	1,361	1,056	305	1,329	1,014	315	1,463	1,135	328	1,589	1,287	302
9月	691	496	195	761	540	221	707	512	195	647	459	188
10月	842	603	239	850	611	239	786	585	201	914	700	214
11月	914	655	259	798	532	266	848	613	235	797	539	258
12月	598	396	202	513	301	212	595	436	159	555	345	210
合計	9,196	6,575	2,621	9,178	6,478	2,700	9,220	6,747	2,473	9,175	6,634	2,541

月	H14			H13			H12			H11		
	入込数	日帰り	宿泊	入込数	日帰り	宿泊	入込数	日帰り	宿泊	入込数	日帰り	宿泊
1月	521	346	175	498	317	181	538	353	185	528	341	187
2月	519	337	182	533	337	196	541	342	199	513	311	202
3月	572	379	193	551	364	187	585	398	187	523	339	184
4月	615	440	175	612	452	160	604	456	148	544	399	145
5月	810	609	201	858	675	183	852	663	189	966	752	214
6月	556	389	167	539	386	153	510	354	156	613	432	181
7月	769	556	213	781	585	196	837	642	195	888	675	213
8月	1,605	1,304	301	1,493	1,231	262	1,620	1,338	282	1,663	1,371	292
9月	704	517	187	648	485	163	665	492	173	633	449	184
10月	856	648	208	826	633	194	647	473	174	826	618	208
11月	733	505	228	754	520	234	696	488	208	843	614	229
12月	526	327	199	512	326	186	503	312	191	504	309	195
合計	8,786	6,357	2,429	8,605	6,311	2,295	8,598	6,311	2,287	9,044	6,610	2,434

月	H10		
	入込数	日帰り	宿泊
1月	588	390	198
2月	655	443	212
3月	550	352	198
4月	471	324	147
5月	725	534	191
6月	530	370	160
7月	789	590	199
8月	1,615	1,330	285
9月	616	447	169
10月	741	540	201
11月	834	622	212
12月	521	346	175
合計	8,635	6,288	2,347

(6) 利用交通機関別観光入込客数(実人数)の推移

〔単位：千人〕

交通機関	R4			R3			R2			R1		
	県外客	県内客	入込数	県外客	県内客	入込数	県外客	県内客	入込数	県外客	県内客	入込数
貸切バス	96	19	115	99	34	133	144	37	181	325	50	375
路線バス	137	51	188	135	36	171	166	27	193	314	36	350
列車	253	39	292	244	25	269	295	17	312	582	23	605
飛行機	176	0	176	149	0	149	173	0	173	318	0	318
自家用車	2,649	3,985	6,634	2,199	2,981	5,180	2,263	2,259	4,522	4,078	3,771	7,849
タクシー	15	4	19	16	2	18	21	1	22	37	0	37
その他	243	287	530	212	160	372	240	92	332	446	148	594
合計	3,569	4,385	7,954	3,054	3,238	6,292	3,302	2,433	5,735	6,100	4,028	10,128

交通機関	H30			H29			H28			H27		
	県外客	県内客	入込数	県外客	県内客	入込数	県外客	県内客	入込数	県外客	県内客	入込数
貸切バス	393	18	411	414	24	438	506	41	547	658	53	711
路線バス	318	47	365	328	57	385	364	77	441	317	60	377
列車	569	23	592	585	33	618	558	46	604	541	43	584
飛行機	291	0	291	264	0	264	250	0	250	234	0	234
自家用車	4,043	3,340	7,383	4,104	3,157	7,261	4,346	3,282	7,628	4,450	3,408	7,858
タクシー	34	0	34	38	3	41	49	77	126	69	6	75
その他	406	164	570	375	161	536	376	155	531	356	245	601
合計	6,054	3,592	9,646	6,108	3,435	9,543	6,449	3,678	10,127	6,625	3,815	10,440

交通機関	H26			H25			H24			H23		
	県外客	県内客	入込数	県外客	県内客	入込数	県外客	県内客	入込数	県外客	県内客	入込数
貸切バス	774	58	832	1189	59	1,248	1189	82	1,271	901	87	988
路線バス	245	58	303	230	46	276	179	48	227	199	67	266
列車	513	40	553	637	36	673	602	47	649	597	66	663
飛行機	244	0	244									
自家用車	4,483	3,090	7,573	5,218	2,807	8,025	5,630	3,116	8,746	4,718	3,843	8,561
タクシー	53	3	56	59	4	63	31	10	41	63	13	76
その他	283	240	523	426	198	624	331	194	525	401	254	655
合計	6,595	3,489	10,084	7,759	3,150	10,909	7,962	3,497	11,459	6,879	4,330	11,209

交通機関	H22			H21			H20			H19		
	県外客	県内客	入込数	県外客	県内客	入込数	県外客	県内客	入込数	県外客	県内客	入込数
貸切バス	591	109	700	458	159	617	479	148	627	412	115	527
路線バス	160	103	263	156	135	291	145	107	252	120	101	221
列車	587	96	683	540	111	651	567	117	684	511	93	604
自家用車	3,792	4,882	8,674	2875	4580	7,455	2861	4019	6,880	3,237	3,907	7,144
タクシー	75	16	91	99	26	125	90	28	118	65	27	92
その他	455	358	813	341	343	684	354	282	636	283	183	466
合計	5,660	5,564	11,224	4469	5354	9823	4496	4701	9197	4,628	4,426	9,054

交通機関	H18			H17			H16			H15		
	県外客	県内客	入込数	県外客	県内客	入込数	県外客	県内客	入込数	県外客	県内客	入込数
貸切バス	403	53	456	384	54	438	401	69	470	516	111	627
路線バス	80	67	147	65	67	132	70	60	130	138	89	227
列車	393	63	456	245	27	272	194	24	218	223	40	263
自家用車	3,721	3,968	7,689	3,774	4,206	7,980	3,796	4,236	8,032	3,584	3,924	7,508
タクシー	20	15	35	22	12	34	24	11	35	48	19	67
その他	233	180	413	165	157	322	160	175	335	186	297	483
合計	4,850	4,346	9,196	4,655	4,523	9,178	4,645	4,575	9,220	4,695	4,480	9,175

交通機関	H14			H13			H12			H11		
	県外客	県内客	入込数	県外客	県内客	入込数	県外客	県内客	入込数	県外客	県内客	入込数
貸切バス	520	111	631	634	127	761	633	126	759	666	133	799
路線バス	150	99	249	127	122	249	127	122	249	133	129	262
列車	256	45	301	389	57	446	389	57	446	409	60	469
自家用車	3,340	3,689	7,029	3,149	3,366	6,515	3,147	3,363	6,510	3,310	3,538	6,848
タクシー	53	22	75	9	33	42	9	33	42	9	34	43
その他	189	312	501	217	375	592	217	375	592	229	394	623
合計	4,508	4,278	8,786	4,525	4,080	8,605	4,522	4,076	8,598	4,756	4,288	9,044

交通機関	H10		
	県外客	県内客	入込数
貸切バス	582	118	700
路線バス	103	144	247
列車	389	61	450
自家用車	2,963	3,531	6,494
タクシー	4	26	30
その他	235	479	714
合計	4,276	4,359	8,635

2 観光消費額の推移（平成10年～令和4年）

（1）県外県内別・日帰宿泊客別一人当り平均消費額

〔単位：円〕

区分		R4		R3		R2		R1	
		県外客	県内客	県外客	県内客	県外客	県内客	県外客	県内客
日帰	交通費	854	414	843	402	849	417	823	399
	飲食費	2,074	1,313	2,014	1,306	1,984	1,277	1,871	1,237
	土産代等	5,937	5,136	5,816	4,876	5,770	4,846	5,383	4,530
合計		8,865	6,863	8,673	6,584	8,603	6,540	8,077	6,166
宿泊	宿泊費	15,947	12,556	15,196	14,167	15,085	14,430	15,205	14,242
	交通費	1,818	886	1,801	800	1,759	806	1,804	899
	飲食費	4,567	2,877	4,284	3,349	4,093	2,663	4,193	2,526
	土産代等	8,491	5,411	8,213	6,214	7,653	4,985	7,723	4,933
合計		30,823	21,730	29,494	24,530	28,590	22,884	28,925	22,600

区分		H30		H29		H28		H27	
		県外客	県内客	県外客	県内客	県外客	県内客	県外客	県内客
日帰	交通費	762	384	727	405	787	443	1,079	474
	飲食費	1,866	1,164	1,888	1,192	1,881	1,209	1,805	1,211
	土産代等	5,828	4,457	5,858	4,308	6,228	4,595	6,264	4,890
合計		8,456	6,005	8,473	5,905	8,896	6,247	9,148	6,575
宿泊	宿泊費	14,955	14,376	14,700	13,831	14,237	14,407	14,036	14,846
	交通費	1,618	912	1,445	1,002	1,665	1,057	2,721	1,222
	飲食費	3,958	1,959	3,916	2,625	3,766	2,975	3,812	3,030
	土産代等	7,985	3,972	8,353	4,886	8,864	4,101	8,458	4,295
合計		28,516	21,219	28,414	22,344	28,532	22,540	29,027	23,393

区分		H26		H25		H24		H23	
		県外客	県内客	県外客	県内客	県外客	県内客	県外客	県内客
日帰	交通費	1,635	469	1,559	476	1,398	559	1,129	535
	飲食費	1,682	1,047	1,578	910	1,480	872	1,550	871
	土産代等	5,178	3,753	3,775	2,747	2,910	2,002	3,306	2,246
合計		8,495	5,269	6,912	4,133	5,788	3,433	5,985	3,652
宿泊	宿泊費	12,140	13,454	11,524	12,235	11,113	10,147	12,696	11,216
	交通費	4,875	1,271	4,921	1,513	4,371	1,553	3,190	1,631
	飲食費	3,535	2,633	3,270	2,440	2,991	2,325	3,139	2,728
	土産代等	6,953	3,382	5,470	3,494	5,456	3,922	5,826	3,995
合計		27,503	20,740	25,185	19,682	23,931	17,947	24,851	19,570

区分		H22		H21		H20		H19	
		県外客	県内客	県外客	県内客	県外客	県内客	県外客	県内客
日帰	交通費	1,381	706	1,518	785	1,735	813	2,191	621
	飲食費	1,548	935	1,546	956	1,697	1051	1,826	1152
	土産代等	3,145	2,245	2,828	2,074	2,122	1,449	2,876	1,639
合計		6,074	3,886	5,892	3,815	5,554	3,313	6,893	3,412
宿泊	宿泊費	13,206	12,014	13,694	11,901	15,136	12,590	13,812	10,565
	交通費	3,426	1,777	3,903	1,868	4,872	2,284	5,232	2,208
	飲食費	3,141	2,504	3,362	2,645	3,672	2,504	3,723	2,494
	土産代等	5,379	3,846	4,449	3,195	3,662	2,173	4,793	3,195
合計		25,152	20,141	25,408	19,609	27,342	19,551	27,560	18,462

区分		H18		H17		H16		H15	
		県外客	県内客	県外客	県内客	県外客	県内客	県外客	県内客
日帰	交通費	2,848	375	3,161	327	3,257	287	3,126	263
	飲食費	2,413	1082	2,536	1095	2,748	1013	2,593	846
	土産代等	2,945	1,167	2,417	828	2,651	915	2,692	1,048
合計		8,206	2,624	8,114	2,250	8,656	2,215	8,411	2,157
宿泊	宿泊費	14,014	10,523	12,141	8,817	12,923	9,294	13,966	10,605
	交通費	5,731	2,256	5,045	2,010	5,277	1,971	6,271	1,837
	飲食費	4,022	2,856	3,827	2,642	4,033	2,893	4,753	3,650
	土産代等	4,733	2,970	3,542	2,006	3,795	2,148	4,484	3,262
合計		28,500	18,605	24,555	15,475	26,028	16,306	29,474	19,354

区分		H14		H11・12・13		H10	
		県外客	県内客	県外客	県内客	県外客	県内客
日帰	交通費	3,018	282	2,978	395	3,171	244
	飲食費	2,399	845	2,112	963	1,972	857
	土産代等	2,550	1,034	2,483	1,170	2,422	1,389
合計		7,967	2,161	7,573	2,528	7,565	2,490
宿泊	宿泊費	13,792	10,723	13,331	7,741	14,107	8,448
	交通費	6,448	1,818	5,508	1,336	5,866	1,271
	飲食費	4,855	3,745	4,509	2,556	5,163	2,279
	土産代等	4,545	3,538	5,178	1,949	4,567	1,713
合計		29,640	19,824	28,526	13,582	29,703	13,711

3 入湯客数の推移（平成12年～令和4年）

(1) 温泉地別入湯客数の推移

〔単位：人〕

温泉地名(市町村名)	R4	R3	R2	R1	H30	H29	H28
鳥取温泉(鳥取市)	83,947	52,416	48,434	89,746	88,959	76,476	78,872
吉岡温泉(鳥取市)	14,378	8,805	11,619	24,059	24,283	25,134	25,250
岩井温泉(岩美町)	9,082	7,149	8,527	10,421	10,274	12,249	13,464
浜村温泉(鳥取市)	11,227	7,974	9,402	14,614	14,476	15,298	13,789
鹿野温泉(鳥取市)	10,903	7,310	9,147	14,335	15,261	16,281	15,618
はわい温泉(湯梨浜町)	62,935	43,279	62,704	100,914	112,297	122,827	121,741
東郷温泉(湯梨浜町)	14,721	8,768	13,112	21,445	27,530	26,852	28,507
三朝温泉(三朝町)	244,534	198,977	246,244	347,330	346,536	356,591	365,776
関金温泉(倉吉市)	16,196	16,137	13,413	26,957	24,118	23,340	23,855
皆生温泉(米子市)	337,737	238,782	264,284	404,085	392,548	388,032	417,380
計	805,660	589,597	686,886	1,053,906	1,056,282	1,063,080	1,104,252

温泉地名(市町村名)	H27	H26	H25	H24	H23	H22	H21
鳥取温泉(鳥取市)	76,260	74,450	77,560	75,036	71,096	74,274	78,660
吉岡温泉(鳥取市)	25,731	28,677	29,719	39,836	39,867	43,009	41,877
岩井温泉(岩美町)	15,966	13,545	14,466	13,321	14,237	15,323	14,778
浜村温泉(鳥取市)	9,320	5,255	5,435	4,293	4,277	4,554	6,029
鹿野温泉(鳥取市)	16,740	17,016	17,370	17,275	18,123	19,860	21,369
はわい温泉(湯梨浜町)	130,787	129,843	140,149	133,360	120,581	124,911	114,108
東郷温泉(湯梨浜町)	30,404	29,850	31,871	26,692	27,231	27,344	28,306
三朝温泉(三朝町)	386,331	366,506	388,733	371,601	363,987	364,554	347,493
関金温泉(倉吉市)	22,347	19,829	14,845	13,194	14,406	15,409	15,038
皆生温泉(米子市)	407,316	427,837	474,858	399,927	435,073	465,160	429,616
計	1,121,202	1,112,808	1,195,006	1,094,535	1,108,878	1,154,398	1,097,274

温泉地名(市町村名)	H20	H19	H18	H17	H16	H15	H14
鳥取温泉(鳥取市)	76,895	77,860	80,228	76,044	72,955	69,865	68,933
吉岡温泉(鳥取市)	39,614	42,880	55,239	54,580	49,352	42,528	35,341
岩井温泉(岩美町)	16,075	19,238	31,528	33,805	36,356	38,117	38,709
浜村温泉(鳥取市)	7,121	7,459	18,421	24,967	27,163	29,475	34,461
鹿野温泉(鳥取市)	23,266	24,265	23,397	21,411	23,372	26,478	26,780
はわい温泉(湯梨浜町)	130,406	140,700	139,875	138,135	134,114	143,407	156,130
東郷温泉(湯梨浜町)	30,376	31,882	31,218	32,362	39,538	45,910	49,231
三朝温泉(三朝町)	354,770	392,366	400,617	407,906	424,622	434,116	442,434
関金温泉(倉吉市)	18,384	22,618	20,995	24,584	23,451	34,329	33,363
皆生温泉(米子市)	435,474	447,100	446,633	480,866	478,706	476,153	492,553
計	1,132,381	1,206,368	1,248,151	1,294,660	1,309,629	1,340,378	1,377,935

温泉地名(市町村名)	H13	H12
鳥取温泉(鳥取市)	72,334	72,431
吉岡温泉(鳥取市)	40,750	52,198
岩井温泉(岩美町)	42,217	38,335
浜村温泉(鳥取市)	43,120	45,337
鹿野温泉(鳥取市)	29,867	31,757
はわい温泉(湯梨浜町)	157,396	163,058
東郷温泉(湯梨浜町)	55,597	57,627
三朝温泉(三朝町)	454,670	425,040
関金温泉(倉吉市)	26,331	24,354
皆生温泉(米子市)	511,895	504,985
計	1,434,177	1,415,122

※各温泉地の入湯税より算出

4 外国人延べ宿泊者数の推移（平成19年～令和4年）

（出典：観光庁宿泊旅行統計調査 外国人延べ宿泊者数）

外国人延べ宿泊者客数（宿泊施設従業者数10人未満の施設を含む） [単位：人]

年	R4	R3	R2	R1	H30	H29	H28	H27	H26
人数	12,390	11,030	34,350	184,600	194,730	140,530	100,320	103,430	58,830

年	H25	H24	H23	H22	H21	H20	H19
人数	46,850	39,490	31,810	32,690	14,020	14,890	15,300

※平成19年～21年は、宿泊施設従業者数10人以上の施設のみの統計

国籍別外国人延べ宿泊者客数（宿泊施設従業者数10人以上の施設のみ） [単位：人]

国籍	R4	R3	R2	R1	H30	H29	H28
韓国	740	50	590	38,820	51,460	49,580	35,080
中国	570	310	5,440	18,400	13,760	10,990	10,890
香港	1,030	0	6,270	48,050	37,670	27,530	15,500
台湾	400	50	3,310	19,490	18,750	16,190	13,280
アメリカ	1,220	300	780	4,090	3,340	2,680	1,920
カナダ	60	10	220	1,460	880	600	510
イギリス	40	10	400	1,530	1,180	750	460
ドイツ	180	20	260	1,160	1,190	1,240	810
フランス	40	0	160	1,250	1,410	670	780
ロシア	0	10	90	930	670	710	610
シンガポール	240	10	350	3,160	1,690	780	770
タイ	320	90	530	2,390	2,710	1,750	2,190
マレーシア	150	0	120	1,000	880	600	540
インド	30	20	80	270	520	150	60
オーストラリア	190	20	210	1,110	780	570	460
インドネシア	50	50	160	300	390	160	160
ベトナム	220	590	2,090	530	460	540	210
フィリピン	120	240	270	330	350	200	110
イタリア	40	0	50	660	350	190	180
スペイン	20	40	140	190	270	30	120
その他	2,110	2,980	3,080	8,340	9,480	8,440	4,900
不明	710	10	40	610	1,640	770	270
合計	8,480	4,810	24,640	154,070	149,830	125,180	89,810

※ロシア、マレーシア、インドについては平成22年から分類を開始

※インドネシア、ベトナム、フィリピンについては平成25年から分類を開始

※イタリア、スペインについては、平成27年から分類を開始

国籍	H27	H26	H25	H24	H23	H22	H21	H20	H19
韓国	42,850	20,620	16,580	14,450	13,460	14,920	6,340	7,020	4,580
中国	8,240	3,140	2,470	2,700	2,520	1,370	1,120	1,240	1,240
香港	10,670	3,660	3,560	1,940	560	430	110	120	320
台湾	17,570	10,570	7,030	8,390	2,820	1,990	2,040	1,360	3,580
アメリカ	2,660	3,170	2,030	1,410	1,020	960	1,100	1,000	1,110
カナダ	520	190	100	70	80	40	160	170	60
イギリス	450	250	180	60	110	50	150	130	90
ドイツ	1,210	600	170	200	210	190	240	270	1,020
フランス	380	290	200	180	140	130	150	140	200
ロシア	470	820	210	760	520	630	—	—	—
シンガポール	370	430	130	90	40	110	10	90	10
タイ	1,940	710	210	120	510	100	30	70	0
マレーシア	740	160	280	370	80	110	—	—	—
インド	70	90	10	120	110	20	—	—	—
オーストラリア	300	490	260	190	200	60	90	310	50
インドネシア	40	110	10	—	—	—	—	—	—
ベトナム	80	140	10	—	—	—	—	—	—
フィリピン	80	80	10	—	—	—	—	—	—
イタリア	70	—	—	—	—	—	—	—	—
スペイン	70	—	—	—	—	—	—	—	—
その他	2,710	2,810	2,320	1,240	2,260	1,500	2,230	2,540	1,970
不明	150	140	1,140	1,160	520	450	250	430	1,070
合計	91,640	48,470	36,910	33,450	25,160	23,060	14,020	14,890	15,300

Ⅲ 調査概要

1 調査方法

観光入込客数および観光消費額を推計するため、以下の調査を行った。

(1) 調査期間

令和4年1月1日～令和4年12月31日

(2) 調査内容

- ① 観光地点入込客数延べ人数調査(203箇所)
- ② パラメータ設定用アンケート調査(10箇所)

2 推計方法

(1) 観光入込客数

- ① 各市町村から報告があった各観光地点の入込客数を集計し、観光入込客数延べ人数を算出
- ② パラメータを設定
 - 県外・県内別入込客率
 - 県外・県内別入込客平均訪問観光地点数
- ③ ①で集計した延べ人数に、②で設定した入込客率を乗じ、県外・県内別の入込客延べ人数を算出
- ④ ③で求めた県外・県内別入込客延べ人数それぞれを、②で設定した平均訪問観光地点数で除して、県外・県内別入込客実人数を算出
- ⑤ ④で求めた県外・県内別の入込客実人数を足し、総観光入込客実人数を算出

(2) 宿泊客数

観光庁実施の宿泊旅行統計調査結果を使用。

(3) 主な推計用パラメータ（平成10年～令和4年）

① 県外・県内別入込客率

区分	R4	R3	R2	R1	H30	H29	H28	H27	H26
県外客	0.606	0.633	0.712	0.724	0.738	0.740	0.736	0.735	0.749
県内客	0.394	0.367	0.288	0.276	0.262	0.260	0.264	0.265	0.251

区分	H25	H24	H23	H22	H21	H20	H19	H18	H17
県外客	0.787	0.763	0.694	0.633	0.614	0.644	0.649	0.644	0.631
県内客	0.213	0.237	0.306	0.367	0.386	0.356	0.351	0.356	0.369

区分	H16	H15	H14	H13～11	H10
県外客	0.623	0.615	0.617	0.624	0.592
県内客	0.377	0.385	0.383	0.376	0.408

② 県外・県内別入込客平均訪問観光地点数

区分	R4	R3	R2	R1	H30	H29	H28	H27	H26	H25	H24
県外客	2.57	2.56	2.66	2.65	2.54	2.37	2.21	2.14	2.1	1.89	1.81
県内客	1.36	1.40	1.46	1.53	1.52	1.48	1.39	1.34	1.33	1.26	1.28

区分	H23	H22	H21	H20	H19	H18	H17	H16	H15	H14
県外客	1.77	2.17	2.42	2.44	2.37	2.14	2.21	2.1	1.86	1.85
県内客	1.24	1.28	1.27	1.29	1.32	1.33	1.29	1.22	1.21	1.25

区分	H13～11	H10
県外客	1.87	1.79
県内客	1.25	1.21

※令和4年観光入込客数推計に使用したパラメータは、令和2、3、4年度に実施したアンケート調査を基に設定

3 用語の定義

(1) 観光

「観光」とは、余暇時間の中で日常生活圏を離れて行う様々な活動であって、触れ合う、学ぶ、遊ぶということを目的とするものである。ここでは余暇、ビジネス、その他の目的のため、日常生活圏を離れ、継続して1年を超えない期間の旅行をし、また滞在する人々の諸活動とします

(2) 観光地点

以下の分類に該当する観光地、観光施設、観光行事などで、年間の観光入込客数が原則1万人以上、もしくは特定時期の入込客数が月間5千人以上となる地点。ただし新規観光地点についてはこの条件を満たさなくても調査対象に含めます。

〔分類:自然、文化・歴史、産業観光、スポーツレクリエーション、温泉、買物、行・祭事、イベント〕

(3) 観光入込客

日常生活圏以外の場所へ旅行し、そこでの滞在が報酬を得ることを目的としない者としてします。本調査では、先に述べた観光の諸活動目的のため観光地点を訪れた者、および「兼観光目的」の者を観光入込客とします。「兼観光目的」とは、本来他の目的(研修・大会・会議への参加、業務、帰省等)が中心で市町村に来訪するが、先に述べた観光の諸活動も併せて行うことを意味し

ます。

(4) 観光入込客数

都道府県の観光地点を訪れた観光入込客をカウントした値で、延べ人数と実人数で数えます。

①延べ人数

延べ人数とは、例えば、1人の観光客が1回の旅行で県内の3つの観光地点を訪れたとき観光入込客数を「3人」と数え、また1人の観光客が県内にある同一施設に2泊3日滞在したとき宿泊者数を「2人」と数えることをいいます。

②実人数

実人数とは、延べ人数を実態に即するよう精査した単位で、1人の観光客が1回の旅行で県内の複数の観光地点を訪れたとしても観光入込客数は「1人」と数え、1人の観光客が県内にある同一施設に2泊以上滞在しても、宿泊者数は「1人」と数えることをいいます。

(5) 訪日外国人客

観光入込客のうち、日本以外の国に居住し、観光地点を訪れた者を訪日外国人客とします。

(6) 訪問観光地点数

観光入込客1人の1回の旅行において、当該都道府県内で訪問した観光地点の数です。

(7) 観光消費額単価

観光入込客1人の1回の旅行における当該都道府県内での観光消費額のことです。ただし、以下の購入及び取得行為は除外します。

- ①営利目的すなわち再販売を目的とする購入、及び業務旅行者が雇用主のために行う購入
- ②土地、住宅その他の不動産の取得、美術品その他の高価な物品(自動車、キャラバンカー、ボート、別荘など)の購入
- ③親類・友人に与える現金及び組織に対する寄附

(8) 観光消費額

県内を訪れた観光入込客の消費の総額です。観光入込客数と観光消費額単価を掛け合わせることで算出します。

(9) パラメータ

観光入込客数および観光消費額を推計するために必要な指標

令和4年観光客入込動態調査結果

令和5年8月

編集・発行

鳥取県輝く鳥取創造本部観光交流局観光戦略課・総務部統計課
〒680-8570 鳥取県鳥取市東町一丁目220番地

<お問い合わせ>

分析(観光戦略課)

電 話 0857-26-7421

ファクシミリ 0857-23-8308

e-mail kankou@pref.tottori.lg.jp

調査・集計(統計課)

電 話 0857-26-7103

ファクシミリ 0857-23-5033

e-mail toukei@pref.tottori.lg.jp

U R L <http://www.pref.tottori.lg.jp/dd.aspx?menuid=70595>
(「鳥取県観光入込動態調査」ホームページ)