

平成 17 年

観光客入込動態調査結果

平成 18 年 9 月

鳥取県文化観光局観光課

- 目 次 -

平成17年観光客入込動態調査結果の概要

1	観光入込客数調査の概要	1
2	観光入込客数調査結果の概要	1
	(1) 観光入込客数について		
	(2) 発地別観光入込客数について		
	(3) 地域別観光入込客数について		
	(4) 月別観光入込客数について		
	(5) 月別宿泊客数について		
	(6) 利用交通機関別観光入込客数について		
	(7) 目的別観光入込客数について		
	(8) 観光消費額について		
	(9) 温泉地入湯客数について		
	(10) その他		
3	観光入込客実人数の推計方法	9
	(1) 調査方法の概要		
	(2) 推計方法の概要		
	(3) 使用した推計用パラメータ(平成10～17年)		

統計資料

1	観光入込客数の推移(平成10～17年)	11
2	観光消費額の推移(平成10～17年)	15
3	入湯客数の推移(平成10～17年)	16
4	旧調査方式による観光入込客数の推移 (昭和29年～平成9年)	17

資 料

1	用語の定義	19
---	-------	-------	----

平成17年観光客入込動態調査結果の概要

平成17年観光客入込動態調査結果の概要

1 観光入込客数調査の概要

本県の調査は、平成17年1月1日から同年12月31日までに観光地点及び宿泊施設を訪れた観光客数を市町村から報告を受け、集計を行い、(社)日本観光協会から示された全国統一の統計基準により推計したものである。なお、温泉地については、入湯客数により観光客入込傾向を把握した。

2 観光入込客数調査結果の概要

(1) 観光入込客数(実人数)について

観光入込客数 9,178千人 (対前年比99.5%、42千人減)

平成17年の観光入込客数は9,178千人となり、前年と比較して42千人(0.5%)減少した。減少理由としては様々なことが考えられるが、愛知県で開催された「愛・地球博」の影響や一人当たりの訪問観光地点数が増加したことなどが影響していると思われる。

県外から来訪した観光客数は、昨年に比べ0.2%増の4,655千人となっている。そのうち日帰客数は8.1%減の2,224千人となったが、宿泊客は増加した。

県内から来訪した観光客数は、昨年に比べ1.1%減の4,523千人となっている。そのうち宿泊客数は8.9%増の269千人となり日帰客が全体の94.1%を占めている。

表1 県外県内別・日帰宿泊別観光入込客数(実人数) [単位:千人、%]

区分	項目	観光入込客数		対前年比		平成17年 構成比
		平成17年	平成16年	増減数	率	
県外観光客	日帰り	2,224	2,419	195	91.9	24.2
	宿泊	2,431	2,226	205	109.2	26.5
	計	4,655	4,645	10	100.2	50.7
県内観光客	日帰り	4,254	4,328	74	98.3	46.4
	宿泊	269	247	22	108.9	2.9
	計	4,523	4,575	52	98.9	49.3
合計	日帰り(計)	6,478	6,747	269	96.0	70.6
	宿泊(計)	2,700	2,473	227	109.2	29.4
	計	9,178	9,220	42	99.5	100.0

(2) 発地別観光入込客数について

全体の観光客数に占める居住地別割合は、県内観光客が49.3%と最も高く、以下、「中国地域」23.9%、「近畿地域」18.8%、「四国地域」2.8%などの順となっており、県外観光客のうち中国・近畿地方からの入込みが8割以上となっている。

図1 発地別観光入込客数

[単位：%]

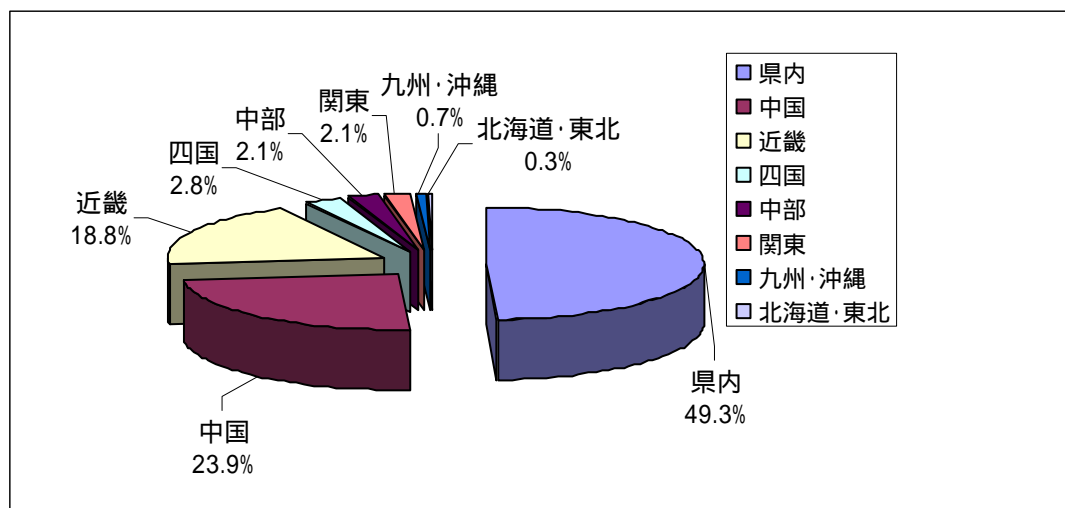


表2 発地別観光入込客数(実人数)

[単位：千人、%]

地域名	入込客数		対前年比率	構成比
	平成17年	平成16年		
北海道・東北	28	32	87.5	0.3
関東	191	172	111.0	2.1
中部	196	214	91.6	2.1
近畿	1,722	1,547	111.3	18.8
中国	2,192	2,341	93.6	23.9
四国	256	269	95.2	2.8
九州・沖縄	70	70	100.0	0.7
県内	4,523	4,575	98.9	49.3
計	9,178	9,220	99.5	100.0

(3) 地域別観光入込客数について

誘客効果の高い企画展を実施した施設及び体験型観光施設への入込客の増加や、調査対象に新たな施設が加わったことにより一部増加した地域もあるが、全体的に入込客が減少している。

図2 地域別観光入込客数（実人数） [単位：万人]

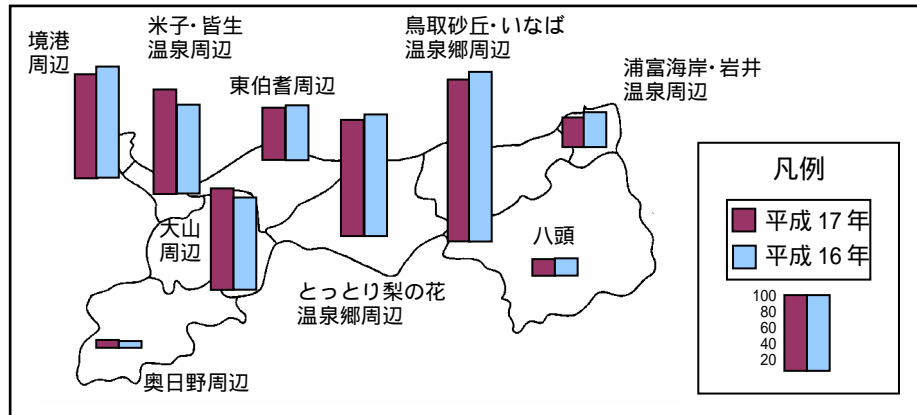


表3 地域別観光入込客数（実人数） [単位：千人、%]

広域エリア名	入込客数		対前年比	
	平成17年	平成16年	増減数	率
鳥取砂丘・いなば温泉郷周辺	2,139	2,242	103	95.4
浦富海岸・岩井温泉周辺	390	462	72	84.4
八頭	221	230	9	96.1
とっとり梨の花温泉郷周辺	1,536	1,608	72	95.5
東伯耆周辺	689	727	38	94.8
米子・皆生温泉周辺	1,383	1,173	210	117.9
境港周辺	1,374	1,469	95	93.5
大山周辺	1,343	1,220	123	110.1
奥日野周辺	103	89	14	115.7
合計	9,178	9,220	42	99.5

付表（表4） 地域エリア構成市町村一覧

広域エリア名	構成市町村
鳥取砂丘・いなば温泉郷周辺 (岩井温泉を除く)	鳥取市(河原町、用瀬町、佐治町、福部町の一部を除く)
浦富海岸・岩井温泉周辺	岩美町、鳥取市(福部町の一部)
八頭	鳥取市(河原町、用瀬町、佐治町)、八頭町、若桜町、智頭町
とっとり梨の花温泉郷周辺	倉吉市、湯梨浜町、三朝町、北栄町(旧北条町)
東伯耆周辺	北栄町(旧大栄町)、琴浦町、大山町(旧中山町)
米子・皆生温泉周辺	米子市(淀江町の一部を除く)、日吉津村
境港周辺	境港市
大山周辺	南部町、伯耆町、米子市(淀江町の一部)、大山町(旧中山町を除く)、江府町
奥日野周辺	日南町、日野町

(4) 月別観光入込客数について

観光入込客数を月別に見ると、例年どおり8月が1,329千人と最も多く、最小は12月の513千人となっている。対前年比をみると8月、12月の落ち込みが目立つが、これは「愛・地球博」の開催や豪雪による施設等の入館者数の減少が影響していると思われる。

図3 月別観光入込客数(実人数)

[単位:千人]

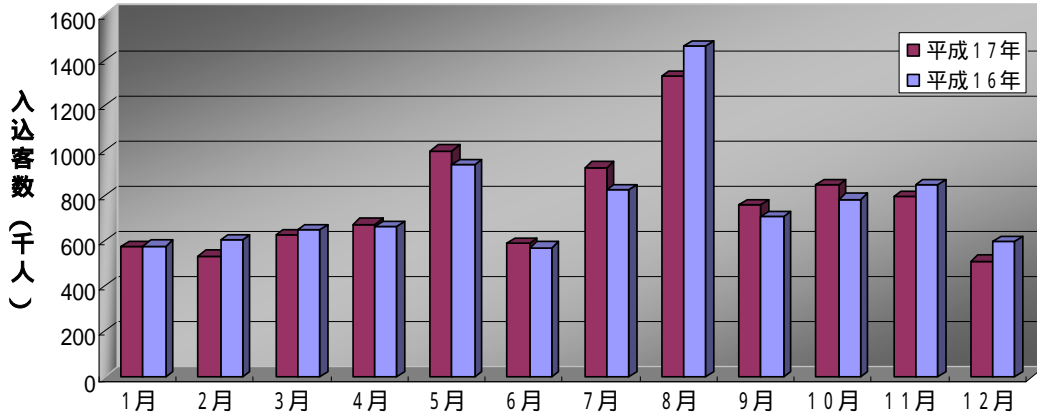


表5 月別観光入込客数(実人数)

[単位:千人、%]

区分	1月	2月	3月	4月	5月	6月	7月	8月	9月	10月	11月	12月	合計
平成17年	576	534	627	675	1,000	589	926	1,329	761	850	798	513	9,178
平成16年	578	602	647	664	935	570	825	1,463	707	786	848	595	9,220
増減数	2	68	20	11	65	19	101	134	54	64	50	82	42
率	99.7	88.7	96.9	101.7	107.0	103.3	112.2	90.8	107.6	108.1	94.1	86.2	99.5

増減数・率は対前年同月比

(5) 月別宿泊客数について

宿泊客数を月別に見ると、8月が315千人と最も多くなっているが、これはここ数年同様の傾向である。また、最小は6月の177千人だった。

図4 月別宿泊客数(実人数)

[単位:千人]

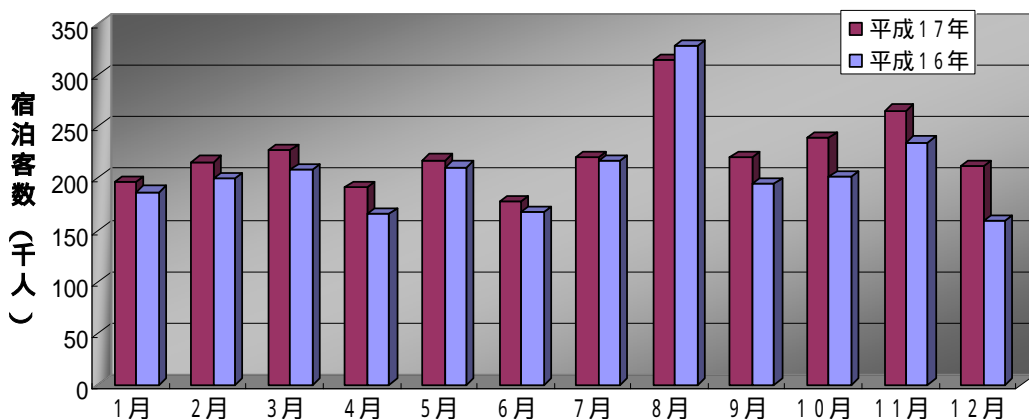


表6 月別宿泊客数(実人数)

[単位:千人、%]

区分	1月	2月	3月	4月	5月	6月	7月	8月	9月	10月	11月	12月	合計
平成17年	197	216	228	191	218	177	220	315	221	239	266	212	2,700
平成16年	187	200	208	165	211	167	217	328	195	201	235	159	2,473
増減数	10	16	20	26	7	10	3	13	26	38	31	53	227
率	105.3	108.0	109.6	115.8	103.3	106.0	101.4	96.0	113.3	118.9	113.2	133.3	109.2

増減数・率は対前年同月比

(6) 利用交通機関別観光入込客数について

県外観光客の利用交通機関別の状況は、自家用車が3,774千人(全体の81.1%)と最も多く、以下、貸切バス384千人(8.2%)、列車245千人(5.3%)の順となっている。近年同様マイカー利用の傾向が強い。

表7 利用交通機関別観光入込客数(実人数)

[単位:千人、%]

交通機関	平成17年		平成16年		構成比	
	県外客	県内客	県外客	県内客	県外客	県内客
貸切バス	384	54	401	69	8.2	1.2
路線バス	65	67	70	60	1.4	1.5
列車	245	27	194	24	5.3	0.6
飛行機	76	-	67	-	1.6	-
自家用車	3,774	4,206	3,796	4,236	81.1	93.0
タクシー	22	12	24	11	0.5	0.2
その他	89	157	93	175	1.9	3.5
小計	4,655	4,523	4,645	4,575	100.0	100.0
合計	9,178		9,220			

(7) 目的別観光入込客数について

県外観光客の観光目的別の状況は、「見物・行楽」が2,550千人(全体の54.8%)と最も多く、「温泉(保養)」838千人(18.0%)と合わせて全体の約7割となっており、近年同様の傾向が続いている。

表8 目的別観光入込客数(実人数)

[単位:千人、%]

目的	平成17年		平成16年		構成比	
	県外客	県内客	県外客	県内客	県外客	県内客
見物・行楽	2,550	2,742	2,587	2,642	54.8	60.6
慰安	139	28	132	22	3.0	0.6
温泉(保養)	838	598	765	623	18.0	13.2
研修	40	14	39	14	0.9	0.3
仕事	183	95	160	111	3.9	2.1
その他	905	1,046	962	1,163	19.4	23.2
小計	4,655	4,523	4,645	4,575	100.0	100.0
合計	9,178		9,220			

(8) 観光消費額について

観光客が、宿泊費、交通費、飲食費、土産代等に消費した観光消費額の総額は915億円であり、県外日帰客観光消費額の減少が大きく、前年と比較して10.2億円の減少となった。

表9 日帰宿泊・県外県内客別観光消費額 [単位：億円、%]

区分	項目	観光消費額		対前年比	
		平成17年	平成16年	増減額	率
日帰	県外客	180.5	209.4	28.9	86.2
	県内客	95.7	95.8	0.1	99.9
	計	276.2	305.2	29.0	90.5
宿泊	県外客	596.9	579.4	17.5	103.0
	県内客	41.6	40.3	1.3	103.2
	計	638.5	619.7	18.8	103.0
合計		914.7	924.9	10.2	98.9

表10 費目別観光消費額 [単位：億円]

区分	費目	県外客			県内客		
		平成17年	平成16年	増減額	平成17年	平成16年	増減額
日帰	交通費	70.3	78.8	8.5	13.9	12.4	1.5
	飲食費	56.4	66.5	10.1	46.6	43.8	2.8
	土産代等	53.8	64.1	10.3	35.2	39.6	4.4
	計	180.5	209.4	28.9	95.7	95.8	0.1
宿泊	宿泊費	295.2	287.6	7.6	23.7	23.0	0.7
	交通費	122.6	117.5	5.1	5.4	4.9	0.5
	飲食費	93.0	89.8	3.2	7.1	7.1	0.0
	土産代等	86.1	84.5	1.6	5.4	5.3	0.1
計		596.9	579.4	17.5	41.6	40.3	1.3
合計		777.4	788.8	11.4	137.3	136.1	1.2

(9) 温泉地入湯客数について

県内10箇所の温泉地の入湯客数は約130万人となり、前年と比較して約1万人の減少となった。

図5 温泉地入湯客数

[単位：千人]

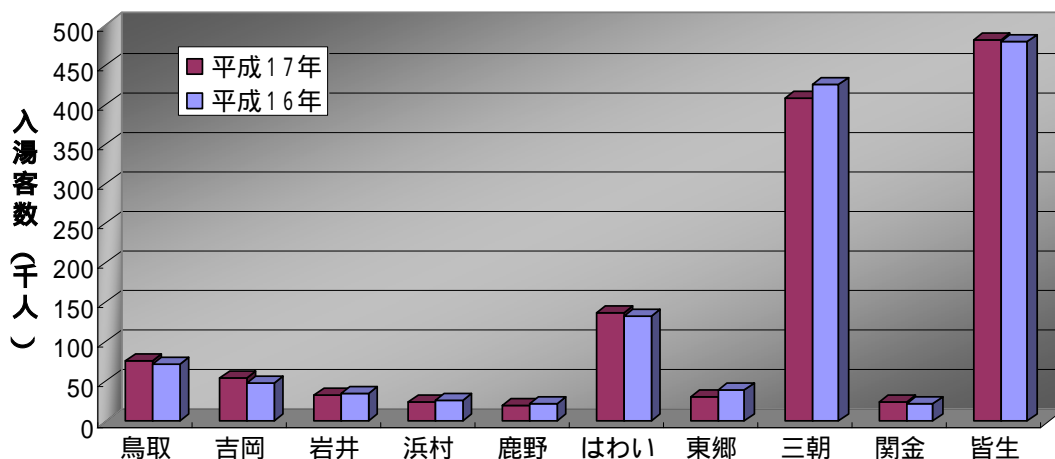


表11 温泉地入湯客数

[単位：人、%]

温泉地名	平成17年		平成16年		対前年比	
	入湯客数	構成比	入湯客数	構成比	増減数	増減率
鳥取温泉	76,044	5.9	72,955	5.6	3,089	104.2
吉岡温泉	54,580	4.2	49,352	3.8	5,228	110.6
岩井温泉	33,805	2.6	36,356	2.8	2,551	93.0
浜村温泉	24,967	1.9	27,163	2.1	2,196	91.9
鹿野温泉	21,411	1.7	23,372	1.8	1,961	91.6
はawaii温泉	138,135	10.7	134,114	10.2	4,021	103.0
東郷温泉	32,362	2.5	39,538	3.0	7,176	81.9
三朝温泉	407,906	31.5	424,622	32.4	16,716	96.1
関金温泉	24,584	1.9	23,451	1.8	1,133	104.8
皆生温泉	480,866	37.1	478,706	36.5	2,160	100.5
計	1,294,660	100.0	1,309,629	100.0	14,969	98.9

各温泉地の入湯税より算出

(10) その他

表12 個人・団体別観光入込客数（実人数） [単位：千人、%]

区 分	平成17年		構成比	
	県外客	県内客	県外客	県内客
個人	903	715	19.4	15.8
家族・親類	2,379	2,035	51.1	45.0
職場	391	81	8.4	1.8
友人	819	1,619	17.6	35.8
町内会	61	27	1.3	0.6
ツアー	9	5	0.2	0.1
その他	93	41	2.0	0.9
小 計	4,655	4,523	100.0	100.0
合 計	9,178			

表13 観光地を知った理由別観光入込客数（実人数） [単位：千人、%]

区 分	平成17年		構成比	
	県外客	県内客	県外客	県内客
雑誌・ガイドブック	2,071	194	44.5	4.3
友人・知人	1,448	2,081	31.1	46.0
新聞・テレビ・ラジオ	233	683	5.0	15.1
旅行業者	484	0	10.4	0.0
インターネット	154	23	3.3	0.5
その他	265	1,542	5.7	34.1
小 計	4,655	4,523	100.0	100.0
合 計	9,178			

表14 県外客の来訪回数（実人数） [単位：千人、%]

区 分	平成17年	
	県外客	構成比
初めて	1,326	28.5
2回目	852	18.3
3～5回目	1,164	25.0
6回以上	1,313	28.2
計	4,655	100.0

表15 鳥取県へまた来たいと思うか（実人数） [単位：千人、%]

区 分	平成17年	
	県外客	構成比
ぜひ来たい	1,355	29.1
機会があれば来たい	3,123	67.1
どちらともいえない	163	3.5
来たくない	14	0.3
計	4,655	100.0

3 観光入込客実人数の推計方法

(1) 調査方法の概要

(社)日本観光協会の統一基準の調査方法により、観光入込客数(実人数)観光消費額を算出した。

調査期間

平成17年1月1日～12月31日

調査事項

県外・県内別観光客入込客数

県外・県内別宿泊客数

発地別観光入込客数

利用交通機関別入込客数

目的別観光入込客数

観光消費額

基礎調査

観光入込客数および観光消費額を推計するため、以下の調査を行った。

ア 観光地点入込客数調査(市町村実施)

イ 宿泊施設宿泊客数調査(市町村実施)

ウ パラメータの設定用アンケート調査(県実施)

ア、イ：市町村において選定した254箇所の観光地点及び294箇所の宿泊施設において、1月～12月(暦年)の入込客数及び宿泊客延べ人数を毎月調査し、県において集計した。

ウ：観光入込客数及び観光消費額の推計に必要なパラメータは、平成14・17年度に実施したアンケート調査結果を基に設定した。

(2) 推計方法の概要

a 観光入込客数

各市町村から報告があった各観光地点の入込客数を集計し、観光入込客数延べ人数を算出。

パラメータを設定。

県外・県内別入込客率

県外・県内別入込客平均訪問観光地点数

で集計した入込客数延べ人数に で設定した県外・県内別入込客率を乗じ、県外・県内別入込客延べ人数を算出。

で求めた県外・県内別入込客延べ人数それぞれを で設定した県外・県内別入込客平均訪問観光地点数で除して県外・県内別入込客数(実人数)を算出。

で求めた県外・県内別入込客数を足し、総観光入込客実人数を算出。

b 宿泊客数

各市町村から報告のあった各宿泊施設の宿泊客数を集計し、宿泊客延べ人泊数を算出。

パラメータを設定。

県外・県内別宿泊客率

県外・県内別宿泊客平均客数

で集計した宿泊客延べ人泊数に で設定した県外・県内別宿泊客率を乗じ、県外・県内別宿泊客延べ人泊数を算出。

で求めた県外・県内別宿泊客延べ人泊数それぞれを で設定した県外・県内別宿泊客平均宿泊数で除して県外・県内別宿泊客数（実人数）を算出。

で求めた県外・県内別宿泊実人数を足し、総宿泊客実人数を算出。

c その他

日帰り実人数

aで得られた観光入込客数からbで得られた宿泊客数を減じて、県外・県内別に求める。

観光消費額等

県外・県内実人数（日帰り・宿泊）にそれぞれの区分ごとのパラメータを乗じて算出する。

(3) 使用した推計用パラメータ（平成10～17年）

県外・県内別入込客率

区分	平成17年	平成16年	平成15年	平成14年	平成11・12・13年	平成10年
県外客	0.631	0.623	0.615	0.617	0.624	0.592
県内客	0.369	0.377	0.385	0.383	0.376	0.408

県外・県内別宿泊客率

区分	平成17年	平成16年	平成15年	平成14年	平成11・12・13年	平成10年
県外客	0.913	0.913	0.9	0.896	0.883	0.874
県内客	0.087	0.087	0.1	0.104	0.117	0.126

県外・県内別入込客平均訪問観光地点数 [単位：地点]

区分	平成17年	平成16年	平成15年	平成14年	平成11・12・13年	平成10年
県外客	2.21	2.1	1.86	1.85	1.87	1.79
県内客	1.33	1.29	1.22	1.21	1.25	1.21

県外・県内別宿泊客別平均宿泊数 [単位：泊]

区分	平成17年	平成16年	平成15年	平成14年	平成11・12・13年	平成10年
県外客	1.28	1.28	1.31	1.32	1.33	1.37
県内客	1.1	1.1	1.09	1.07	1.07	1.04

統計資料

注意

- 1 以前発行した「平成10年観光客入込動態調査結果」及び「平成11年観光客入込動態調査結果」の数値は、本調査結果に記載された平成10年・11年の数値とは異なります。

これは、平成12年に選定する観光地点・宿泊施設と推計方法の見直しを行ったことによるものであり、平成10年以降の推移を参照される場合は、本調査結果をご覧ください。

- 2 平成17年調査の推計に当たり、平成16年調査で選定していた観光地点の入込客数を精査するとともに、推計方法の見直しを行ったため、平成16年調査の数値を修正しました。

統計資料

1 観光入込客数の推移（平成10～17年）

（1）延べ人数・実人数の推移

延べ人数

[単位：人、%]

項目	平成17年	平成16年	平成15年	平成14年	平成13年	平成12年	平成11年	平成10年
人数	16,302,836	15,655,518	14,197,586	13,515,380	13,561,368	13,550,428	14,253,628	12,928,222
対前年比	104.1	110.3	105.1	99.7	100.1	95.1	110.3	-

実人数

[単位：千人、%]

項目	平成17年	平成16年	平成15年	平成14年	平成13年	平成12年	平成11年	平成10年
人数	9,178	9,220	9,175	8,786	8,605	8,598	9,044	8,635
対前年比	99.5	100.5	104.4	102.1	100.1	95.1	104.7	-

（2）県外県内別・日帰宿泊別観光入込客数（実人数）の推移 [単位：千人]

項目	平成17年	平成16年	平成15年	平成14年	平成13年	平成12年	平成11年	平成10年
県外日帰り客	2,224	2,419	2,453	2,383	2,554	2,558	2,666	2,304
県内日帰り客	4,254	4,328	4,181	3,974	3,755	3,753	3,944	3,984
県外宿泊客	2,431	2,226	2,242	2,125	1,971	1,964	2,090	1,972
県内宿泊客	269	247	299	304	325	323	344	375
合計	9,178	9,220	9,175	8,786	8,605	8,598	9,044	8,635

（3）発地別観光入込客数（実人数）の推移

[単位：千人]

地域名	平成17年	平成16年	平成15年	平成14年	平成13年	平成12年	平成11年	平成10年
北海道・東北	28	32	48	49	45	45	48	53
関東	191	172	200	213	289	289	304	295
中部	196	214	234	218	186	186	195	201
近畿	1,722	1,547	1,455	1,481	1,792	1,791	1,884	1,654
中国	2,192	2,341	2,385	2,191	1,797	1,795	1,888	1,692
四国	256	269	290	273	303	303	319	260
九州・沖縄	70	70	83	83	113	113	119	121
県内	4,523	4,575	4,480	4,278	4,080	4,076	4,287	4,359
合計	9,178	9,220	9,175	8,786	8,605	8,598	9,044	8,635

(4) 地域別観光入込客数(実人数)の推移

[単位:千人]

広域エリア名	平成17年	平成16年	平成15年	平成14年	平成13年	平成12年	平成11年	平成10年
鳥取砂丘・いなば温泉郷周辺	2,139	2,242	1,510	1,190	1,177	1,224	1,114	1,257
浦富海岸・岩井温泉周辺	390	462	451	494	398	441	487	515
八頭	221	230	272	282	270	244	276	269
とっとり梨の花温泉郷周辺	1,536	1,608	1,599	1,610	1,686	1,624	1,679	1,768
東伯耆周辺	689	727	816	797	797	785	610	634
米子・皆生温泉周辺	1,383	1,173	1,462	1,525	1,517	1,457	1,490	1,456
境港周辺	1,374	1,469	1,660	1,456	1,409	1,451	1,659	1,570
大山周辺	1,343	1,220	1,300	1,321	1,247	1,241	1,601	1,020
奥日野周辺	103	89	105	111	104	131	128	146
合計	9,178	9,220	9,175	8,786	8,605	8,598	9,044	8,635

平成16年から鳥取砂丘にカウンターが導入され、精度の高い数値として当該カウンターに同地点の調査方法を変えたため人数が急増している。

(5) 月別観光入込客数(実人数)の推移

[単位:千人]

月	平成17年			平成16年			平成15年			平成14年		
	入込数	日帰り	宿泊	入込数	日帰り	宿泊	入込数	日帰り	宿泊	入込数	日帰り	宿泊
1月	576	379	197	578	391	187	552	362	190	521	346	175
2月	534	318	216	602	402	200	587	387	200	519	337	182
3月	627	399	228	647	439	208	624	407	217	572	379	193
4月	675	484	191	664	499	165	578	411	167	615	440	175
5月	1,000	782	218	935	724	211	843	632	211	810	609	201
6月	589	412	177	570	403	167	640	466	174	556	389	167
7月	926	706	220	825	608	217	849	639	210	769	556	213
8月	1,329	1,014	315	1,463	1,135	328	1,589	1,287	302	1,605	1,304	301
9月	761	540	221	707	512	195	647	459	188	704	517	187
10月	850	611	239	786	585	201	914	700	214	856	648	208
11月	798	532	266	848	613	235	797	539	258	733	505	228
12月	513	301	212	595	436	159	555	345	210	526	327	199
合計	9,178	6,478	2,700	9,220	6,747	2,473	9,175	6,634	2,541	8,786	6,357	2,429

月	平成13年			平成12年			平成11年			平成10年		
	入込数	日帰り	宿泊	入込数	日帰り	宿泊	入込数	日帰り	宿泊	入込数	日帰り	宿泊
1月	498	317	181	538	353	185	528	341	187	588	390	198
2月	533	337	196	541	342	199	513	311	202	655	443	212
3月	551	364	187	585	398	187	523	339	184	550	352	198
4月	612	452	160	604	456	148	544	399	145	471	324	147
5月	858	675	183	852	663	189	966	752	214	725	534	191
6月	539	386	153	510	354	156	613	432	181	530	370	160
7月	781	585	196	837	642	195	888	675	213	789	590	199
8月	1,493	1,231	262	1,620	1,338	282	1,663	1,371	292	1,615	1,330	285
9月	648	485	163	665	492	173	633	449	184	616	447	169
10月	826	633	194	647	473	174	826	618	208	741	540	201
11月	754	520	234	696	488	208	843	614	229	834	622	212
12月	512	326	186	503	312	191	504	309	195	521	346	175
合計	8,605	6,310	2,295	8,598	6,311	2,287	9,044	6,610	2,434	8,635	6,288	2,347

「入込数」は「日帰り」と「宿泊」の和

(6) 利用交通機関別観光入込客数(実人数)の推移

[単位:千人]

交通機関	平成17年	平成16年	平成15年	平成14年	平成13年	平成12年	平成11年	平成10年
貸切バス	438	470	627	631	761	759	799	700
路線バス	132	130	227	249	249	249	262	247
列車	272	218	263	301	446	446	469	450
飛行機	76	67	76	81	154	154	162	167
自家用車	7,980	8,032	7,508	7,029	6,515	6,510	6,848	6,494
タクシー	34	35	67	75	42	42	43	30
その他	246	268	407	420	438	438	461	547
合計	9,178	9,220	9,175	8,786	8,605	8,598	9,044	8,635

交通機関	平成17年		平成16年		平成15年		平成14年		平成13年	
	県外客	県内客	県外客	県内客	県外客	県内客	県外客	県内客	県外客	県内客
貸切バス	384	54	401	69	516	111	520	111	634	127
路線バス	65	67	70	60	138	89	150	99	127	122
列車	245	27	194	24	223	40	256	45	389	57
飛行機	76	-	67	-	76	-	81	-	154	-
自家用車	3,774	4,206	3,796	4,236	3,584	3,924	3,340	3,689	3,149	3,366
タクシー	22	12	24	11	48	19	53	22	9	33
その他	89	157	93	175	110	297	108	312	63	375
小計	4,655	4,523	4,645	4,575	4,695	4,480	4,508	4,278	4,525	4,080
合計	9,178		9,220		9,175		8,786		8,605	

交通機関	平成12年		平成11年		平成10年	
	県外客	県内客	県外客	県内客	県外客	県内客
貸切バス	633	126	666	133	582	118
路線バス	127	122	133	129	103	144
列車	389	57	409	60	389	61
飛行機	154	-	162	-	167	-
自家用車	3,147	3,363	3,310	3,538	2,963	3,531
タクシー	9	33	9	34	4	26
その他	63	375	67	394	68	479
小計	4,522	4,076	4,756	4,288	4,276	4,359
合計	8,598		9,044		8,635	

(7) 目的別観光入込客数(実人数)の推移

[単位:千人]

目的	平成17年	平成16年	平成15年	平成14年	平成13年	平成12年	平成11年	平成10年
見物・行楽	5,292	5,229	5,130	4,945	5,316	5,312	5,587	5,440
慰安	167	154	167	172	233	232	245	193
温泉(保養)	1,436	1,388	1,191	1,113	1,113	1,113	1,170	1,081
研修	54	53	71	75	133	133	140	99
仕事	278	271	270	263	228	228	240	310
その他	1,951	2,125	2,346	2,218	1,582	1,580	1,662	1,512
合計	9,178	9,220	9,175	8,786	8,605	8,598	9,044	8,635

目的	平成17年		平成16年		平成15年		平成14年		平成13年	
	県外客	県内客	県外客	県内客	県外客	県内客	県外客	県内客	県外客	県内客
見物・行楽	2,550	2,742	2,587	2,642	2,691	2,439	2,582	2,363	2,860	2,456
慰安	139	28	132	22	153	14	156	16	208	25
温泉(保養)	838	598	765	623	577	614	537	576	534	579
研修	40	14	39	14	46	25	46	29	72	61
仕事	183	95	160	111	132	138	132	131	122	106
その他	905	1,046	962	1,163	1,096	1,250	1,055	1,163	729	853
小計	4,655	4,523	4,645	4,575	4,695	4,480	4,508	4,278	4,525	4,080
合計	9,178		9,220		9,175		8,786		8,605	

目的	平成12年		平成11年		平成10年	
	県外客	県内客	県外客	県内客	県外客	県内客
見物・行楽	2,858	2,454	3,006	2,581	2,886	2,554
慰安	208	24	219	26	175	18
温泉(保養)	534	579	561	609	462	619
研修	72	61	76	64	60	39
仕事	122	106	128	112	188	122
その他	728	852	766	896	505	1,007
小計	4,522	4,076	4,756	4,288	4,276	4,359
合計	8,598		9,044		8,635	

2 観光消費額の推移（平成10～17年）

（1）区分別観光消費額の推移

[単位：億円]

区分		平成17年	平成16年	平成15年	平成14年	平成13年
日帰	県外客	180.5	209.4	206.3	189.8	193.4
	県内客	95.7	95.8	90.2	85.9	94.9
小計		276.2	305.2	296.5	275.7	288.3
宿泊	県外客	596.9	579.4	660.8	629.9	562.3
	県内客	41.6	40.3	57.9	60.2	44.1
小計		638.5	619.7	718.7	690.1	606.4
合計		914.7	924.9	1,015.2	965.8	894.7

区分		平成12年	平成11年	平成10年
日帰	県外客	193.7	201.9	174.2
	県内客	94.9	99.7	99.2
小計		288.6	301.6	273.4
宿泊	県外客	560.3	596.2	586.0
	県内客	43.9	46.7	51.4
小計		604.2	642.9	637.4
合計		892.8	944.5	910.8

（2）県外県内客別・日帰宿泊客別一人当り平均消費額 [単位：円]

区分		平成17年		平成16年		平成15年	
		県外客	県内客	県外客	県内客	県外客	県内客
日帰	交通費	3,161	327	3,257	287	3,126	263
	飲食費	2,536	1,095	2,748	1,013	2,593	846
	土産代等	2,417	828	2,651	915	2,692	1,048
合計		8,114	2,250	8,656	2,215	8,411	2,157
宿泊	宿泊費	12,141	8,817	12,923	9,294	13,966	10,605
	交通費	5,045	2,010	5,277	1,971	6,271	1,837
	飲食費	3,827	2,642	4,033	2,893	4,753	3,650
	土産代等	3,542	2,006	3,795	2,148	4,484	3,262
合計		24,555	15,475	26,028	16,306	29,474	19,354

区分		平成14年		平成11・12・13年		平成10年	
		県外客	県内客	県外客	県内客	県外客	県内客
日帰	交通費	3,018	282	2,978	395	3,171	244
	飲食費	2,399	845	2,112	963	1,972	857
	土産代等	2,550	1,034	2,483	1,170	2,422	1,389
合計		7,967	2,161	7,573	2,528	7,565	2,490
宿泊	宿泊費	13,792	10,723	13,331	7,741	14,107	8,448
	交通費	6,448	1,818	5,508	1,336	5,866	1,271
	飲食費	4,855	3,745	4,509	2,556	5,163	2,279
	土産代等	4,545	3,538	5,178	1,949	4,567	1,713
合計		29,640	19,824	28,526	13,582	29,703	13,711

3 入湯客数の推移（平成10～17年）

（1）温泉地別入湯客数の推移

[単位：人]

温泉地名(市町村名)	平成17年	平成16年	平成15年	平成14年	平成13年
鳥取温泉(鳥取市)	76,044	72,955	69,865	68,933	72,334
吉岡温泉(鳥取市)	54,580	49,352	42,528	35,341	40,750
岩井温泉(岩美町)	33,805	36,356	38,117	38,709	42,217
浜村温泉(鳥取市)	24,967	27,163	29,475	34,461	43,120
鹿野温泉(鳥取市)	21,411	23,372	26,478	26,780	29,867
はわい温泉(湯梨浜町)	138,135	134,114	143,407	156,130	157,396
東郷温泉(湯梨浜町)	32,362	39,538	45,910	49,231	55,597
三朝温泉(三朝町)	407,906	424,622	434,116	442,434	454,670
関金温泉(倉吉市)	24,584	23,451	34,329	33,363	26,331
皆生温泉(米子市)	480,866	478,706	476,153	492,553	511,895
計	1,294,660	1,309,629	1,340,378	1,377,935	1,434,177

温泉地名(市町村名)	平成12年	平成11年	平成10年
鳥取温泉(鳥取市)	72,431	66,066	63,398
吉岡温泉(鳥取市)	52,198	56,069	55,634
岩井温泉(岩美町)	38,335	39,362	41,447
浜村温泉(鳥取市)	45,337	52,982	54,546
鹿野温泉(鳥取市)	31,757	32,430	33,544
はわい温泉(湯梨浜町)	163,058	183,188	188,632
東郷温泉(湯梨浜町)	57,627	38,604	45,408
三朝温泉(三朝町)	425,040	429,084	469,806
関金温泉(倉吉市)	24,354	28,046	27,450
皆生温泉(米子市)	504,985	561,312	569,577
計	1,415,122	1,487,143	1,549,442

各温泉地の入湯税より算出

4 旧調査方式による観光入込客数の推移（昭和29年～平成9年）

[単位:人、%]

観光地	昭和29年	30年	31年	32年	33年	34年	35年	36年	37年	38年	39年
大山	301,142	374,906	543,766	639,571	649,604	657,154	682,218	717,192	737,120	803,505	873,472
鳥取砂丘	278,039	788,810	762,831	836,456	847,120	806,993	819,615	835,354	862,311	901,162	954,355
浦富海岸	-	-	-	-	-	-	-	-	-	-	-
小計	579,181	1,163,716	1,306,597	1,476,027	1,496,724	1,464,147	1,501,833	1,552,546	1,599,431	1,704,667	1,827,827
対前年比	-	200.9	112.3	113.0	101.4	97.8	102.6	103.4	103.0	106.6	107.2
岩井温泉	15,078	21,336	24,457	33,416	38,861	40,523	40,546	42,180	46,386	51,094	56,026
鳥取温泉	60,758	99,399	118,073	141,508	181,067	193,225	181,787	187,340	220,611	227,914	254,477
吉岡温泉	42,638	58,421	91,798	105,140	120,135	121,138	122,761	124,117	161,809	167,817	170,771
浜村温泉	44,126	53,668	60,143	83,849	107,528	109,402	107,918	110,209	137,538	146,761	150,374
鹿野温泉	-	-	-	-	-	-	-	-	2,870	5,165	8,978
東郷温泉	28,784	38,666	46,994	59,986	104,665	109,792	119,026	120,464	144,983	154,415	159,942
はわい温泉	11,893	17,274	23,852	37,751	43,613	45,047	45,513	46,541	59,272	65,047	69,880
三朝温泉	143,057	198,658	266,776	325,606	350,893	365,503	387,847	410,918	461,405	491,766	536,498
関金温泉	9,240	12,508	15,722	24,761	25,913	25,982	29,745	31,149	37,519	41,340	42,771
皆生温泉	110,032	144,846	281,853	383,425	418,873	549,663	599,260	632,909	673,904	722,740	763,571
小計	465,606	644,776	929,668	1,195,442	1,391,548	1,560,275	1,634,403	1,705,827	1,946,297	2,074,059	2,213,288
対前年比	-	138.5	144.2	128.6	116.4	112.1	104.8	104.4	114.1	106.6	106.7
合計	1,044,787	1,808,492	2,236,265	2,671,469	2,888,272	3,024,422	3,136,236	3,258,373	3,545,728	3,778,726	4,041,115
対前年比	-	173.1	123.7	119.5	108.1	104.7	103.7	103.9	108.8	106.6	106.9

観光地	40年	41年	42年	43年	44年	45年	46年	47年	48年	49年	50年
大山	927,686	1,022,497	1,178,939	1,394,906	1,645,989	1,962,318	2,064,400	2,247,100	2,240,100	2,169,600	2,150,000
鳥取砂丘	1,011,616	1,203,823	1,301,280	1,555,662	1,789,011	1,930,164	2,060,900	2,285,700	2,228,700	1,985,800	1,975,300
浦富海岸	-	-	-	-	-	-	-	-	450,000	452,600	481,300
小計	1,939,302	2,226,320	2,480,219	2,950,568	3,435,000	3,892,482	4,125,300	4,532,800	4,918,800	4,608,000	4,606,600
対前年比	106.1	114.8	111.4	119.0	116.4	113.3	106.0	109.9	108.5	93.7	100.0
岩井温泉	58,154	62,399	68,024	66,208	70,180	71,714	67,400	68,700	79,000	67,100	58,100
鳥取温泉	263,383	274,445	293,073	377,543	407,746	419,081	446,300	471,800	533,300	570,100	500,800
吉岡温泉	175,894	180,819	184,337	235,553	252,042	268,201	285,600	300,900	280,700	366,000	321,400
浜村温泉	162,855	177,675	184,618	248,726	276,086	274,153	307,100	316,300	338,700	367,500	341,000
鹿野温泉	19,204	19,260	19,837	21,272	19,996	26,769	31,300	34,200	32,500	31,000	48,400
東郷温泉	165,859	180,786	212,330	259,173	298,049	322,199	346,700	360,500	362,200	351,900	355,700
はわい温泉	73,443	81,742	99,878	136,155	147,047	153,981	161,800	168,300	199,700	193,500	243,100
三朝温泉	565,468	611,836	650,549	750,701	855,799	943,906	1,016,600	1,062,300	1,146,500	1,068,400	959,000
関金温泉	44,353	49,010	52,616	115,767	106,506	107,925	114,300	124,300	132,500	183,200	190,000
皆生温泉	826,183	905,497	983,843	1,102,110	1,300,490	1,375,937	1,447,500	1,577,800	1,539,800	1,509,000	1,341,200
小計	2,354,796	2,543,469	2,749,105	3,313,208	3,733,941	3,963,866	4,224,600	4,485,100	4,644,900	4,707,700	4,358,700
対前年比	106.4	108.0	108.1	120.5	112.7	106.2	106.6	106.2	103.6	101.4	92.6
合計	4,294,098	4,769,789	5,229,324	6,263,776	7,168,941	7,856,348	8,349,900	9,017,900	9,563,700	9,315,700	8,965,300
対前年比	106.3	111.1	109.6	119.8	114.5	109.6	106.3	108.0	106.1	97.4	96.2

観光地	昭和51年	52年	53年	54年	55年	56年	57年	58年	59年	60年	61年
大山	2,186,400	2,195,300	2,476,000	2,498,200	2,188,400	2,066,100	1,991,900	1,886,700	2,101,800	2,081,600	2,046,300
鳥取砂丘	1,935,800	1,878,600	1,804,500	1,847,400	1,802,200	1,714,400	1,654,200	1,644,100	1,658,900	1,740,200	1,815,800
浦富海岸	486,100	585,300	536,400	640,600	664,300	1,081,200	1,063,100	1,012,300	1,024,400	984,300	986,600
小計	4,608,300	4,659,200	4,816,900	4,986,200	4,654,900	4,861,700	4,709,200	4,543,100	4,785,100	4,806,100	4,848,700
対前年比	100.0	101.1	103.4	103.5	93.4	104.4	96.9	96.5	105.3	100.4	100.9
岩井温泉	57,000	54,200	63,900	68,600	69,000	70,400	81,100	76,100	78,300	88,800	100,100
鳥取温泉	502,700	485,800	488,900	531,800	452,900	430,900	415,500	394,300	376,100	392,600	370,100
吉岡温泉	329,500	332,800	384,000	395,800	380,300	369,100	416,900	395,600	404,300	427,400	425,400
浜村温泉	347,400	311,900	326,500	340,200	325,300	354,600	348,500	325,500	318,300	340,400	374,900
鹿野温泉	47,600	48,500	63,100	49,800	77,300	66,100	52,200	47,100	47,400	48,200	56,000
東郷温泉	370,000	338,100	326,900	338,800	300,800	277,600	287,200	256,100	263,800	235,200	261,100
はわい温泉	267,400	272,600	263,300	273,300	288,200	361,900	361,000	372,700	376,400	369,800	397,700
三朝温泉	997,100	1,027,000	1,060,500	1,063,400	1,032,800	1,033,000	1,100,500	1,114,100	1,123,000	1,145,300	1,289,700
関金温泉	217,100	277,800	238,000	239,900	265,700	279,500	320,300	351,700	355,600	320,600	362,600
皆生温泉	1,401,200	1,359,200	1,262,200	1,306,700	1,241,700	1,168,400	1,159,100	1,132,700	1,137,400	1,210,900	1,348,300
小計	4,537,000	4,507,900	4,477,300	4,608,300	4,434,000	4,411,500	4,542,300	4,465,900	4,480,600	4,579,200	4,985,900
対前年比	104.1	99.4	99.3	102.9	96.2	99.5	103.0	98.3	100.3	102.2	108.9
合計	9,145,300	9,167,100	9,294,200	9,594,500	9,088,900	9,273,200	9,251,500	9,009,000	9,265,700	9,385,300	9,834,600
対前年比	102.0	100.2	101.4	103.2	94.7	102.0	99.8	97.4	102.8	101.3	104.8
観光地	62年	63年	平成元年	2年	3年	4年	5年	6年	7年	8年	9年
大山	1,936,500	1,870,700	1,932,400	2,009,400	2,050,400	2,033,300	1,847,400	1,977,800	2,031,200	1,939,800	1,850,900
鳥取砂丘	1,809,100	1,739,800	1,867,500	1,827,200	1,802,400	1,796,200	1,739,300	1,864,500	1,852,400	1,926,500	1,887,500
浦富海岸	970,600	892,600	954,700	950,900	925,600	924,600	857,700	972,600	1,118,500	894,300	887,800
小計	4,716,200	4,503,100	4,754,600	4,787,500	4,778,400	4,754,100	4,444,400	4,814,900	5,002,100	4,760,600	4,626,200
対前年比	97.3	95.5	105.6	100.7	99.8	99.5	93.5	108.3	103.9	95.2	97.2
岩井温泉	114,500	109,900	116,000	118,100	119,500	122,000	118,200	115,700	109,300	100,700	107,000
鳥取温泉	394,600	420,500	686,900	417,900	423,400	415,500	408,000	435,200	481,500	494,700	450,800
吉岡温泉	414,500	372,600	407,300	384,900	388,800	371,800	350,600	346,100	289,000	265,900	265,100
浜村温泉	373,900	343,000	364,100	360,300	377,600	420,800	385,700	401,900	338,400	324,900	271,300
鹿野温泉	67,800	62,100	66,100	65,500	67,500	70,900	72,700	78,000	83,400	91,700	96,600
東郷温泉	262,800	269,200	287,600	295,200	295,500	271,600	252,800	248,000	264,200	249,400	237,200
はわい温泉	431,000	417,200	431,500	450,000	457,700	424,500	417,100	502,500	540,300	574,400	549,100
三朝温泉	1,314,200	1,342,800	1,346,800	1,377,500	1,401,900	1,339,600	1,206,100	1,335,300	1,515,600	1,776,100	1,825,800
関金温泉	403,300	363,600	362,000	360,400	371,900	317,500	312,100	309,200	285,400	303,200	381,500
皆生温泉	1,361,500	1,373,900	1,394,500	1,442,100	1,482,100	1,360,700	1,437,200	1,426,400	1,514,900	1,501,300	1,776,700
小計	5,138,100	5,074,800	5,462,800	5,271,900	5,385,900	5,114,900	4,960,500	5,198,300	5,422,000	5,682,300	5,961,100
対前年比	103.1	98.8	107.6	96.5	102.2	95.0	97.0	104.8	104.3	104.8	104.9
合計	9,854,300	9,577,900	10,217,400	10,059,400	10,164,300	9,869,000	9,404,900	10,013,200	10,424,100	10,442,900	10,587,300
対前年比	100.2	97.2	106.7	98.5	101.0	97.1	95.3	106.5	104.1	100.2	101.4

備考 「羽合温泉」は、昭和53年の町制施行25周年を機に「浅津温泉」を呼称変更している。(平成10年4月からは「はわい温泉」と呼称変更)

資 料

資料

1 用語の定義

(1) 観光の概念

「観光」とは、余暇時間の中で日常生活圏を離れて行う様々な活動であって触れ合う、学ぶ、遊ぶということを目的とするものである。ここでは余暇、ビジネス、その他の目的のため、普段生活している環境を離れ、継続して1年を越えない期間の旅行をし、また滞在する人々の以下に示す諸活動を意味するものとする。

レジャー・レクリエーション

見物、ショッピング、スポーツや文化的行事の見物・参加、レクリエーション活動、アマチュアのスポーツ活動、登山、トレッキング、海水浴・クルーズ、キャンプ。

事業・業務

博覧会・国際会議・大会・競技会、見本市・展示会、コンベンションなどへの参加、宗教的なイベントへの参加・巡礼。

保健・治療

温泉、湯治、ヘルス・リゾートなど普段の生活圏を離れた場所での治療滞在。(ただし、医療目的のための入院等は除く。)

(2) 観光入込客(観光客)

通常的生活環境以外の場所へ旅行し、そこでの滞在目的が報酬を得ることではない者。本調査では、先に述べた観光の諸活動目的のため観光地点を訪れた者、および兼観光目的の者を観光入込客(観光客)とする。兼観光目的とは、本来他の目的(研修、大会、会議、業務、帰省等)が中心で市町村に来訪するが、先に述べた観光の諸活動もあわせて行うことを意味する。

(3) 観光地点(観光地・観光施設)

観覧・遊覧施設、海水浴場、観光レクリエーション施設を有する場所・施設とし、単独の施設および面的に広がりのある場所も対象として捉える。

(4) 宿泊客

宿泊施設に少なくとも1泊以上した観光入込客とする。なお、場合によっては宿泊施設の利用客すべてについて観光目的であるかどうか判断することは困難であることから、本調査では調査対象とする宿泊施設の利用客はすべて宿泊客とみなし、統計値に含める。

(5) 宿泊施設

宿泊施設の定義としては、一定数以上の客室を有し、管理者が明確で、管理者が常駐しており、毎日の利用者数を確実に把握することができ、毎日のベッドメイキング（寝具の提供）や室内・衛生施設の清掃等の宿泊に必要なサービスを営利目的で提供する、1室もしくは他の何らかの形態で観光客（兼観光客含む）を宿泊させるための施設を原則とする。

(6) 延べ人数（人地点）

延べ人数とは、観光地点別の観光入込客数をカウントするときの基本単位で、例えば1人の観光客が当該市町村内の3つの観光地点を訪れたとき、「3人地点」と数える。この単位（人地点）は、同一人物が複数の観光地点に訪れたとしても、この場合のダブルカウントは問題としない。

(7) 延べ人泊数（人泊）

延べ人泊数とは、宿泊施設別の宿泊客数をカウントするときの基本単位。例えば、1人の観光客が2泊3日滞在したとき、「2人泊」と数える。
ただし、本文中では「2人」と記載する。

(8) 実人数（人回）

実人数とは、上記2つの単位（人地点、人泊）について実態に即するよう精査した統計値の単位で、訪問する観光地点に関して言えば、1人の観光客が当該市町村内の複数の観光地点を訪れたとしても、「1人回」と数える。また、宿泊に関して言えば、1人の観光客が当該市町村内にある同一施設に1泊以上滞在しても、「1人回」と数える。
ただし、本文中では「1人」と記載する。

(9) 観光消費額（消費額）

観光客により旅行・滞在中に観光地点、宿泊施設においてなされる消費支出の総額。ただし、以下の購入及び取得行為は除外する。

営利目的すなわち再販売を目的とする購入、及び業務旅行者が雇用主のために行う購入。

土地、住宅その他の不動産の取得、美術品その他の高価な物品（自転車、キャラバンカー、ボート、別荘など。）の購入。

親類・友人に与える現金及び組織に対する寄付。

(10) パラメータ

観光入込客数および観光消費額を推計するために必要な指標。

〔本調査において設定するパラメータ〕

- ・ 県外・県内別入込客率
- ・ 県外・県内別宿泊客率
- ・ 県外・県内別入込客平均訪問観光地点数
- ・ 県外・県内別宿泊客平均宿泊数
- ・ 一人当り消費額（県外・県内客別，宿泊・日帰客別）

〒680 - 8570

鳥取県鳥取市東町一丁目220番地

鳥取県文化観光局観光課

電話 0857 - 26 - 7421

ファクシ 0857 - 26 - 8308

URL [http://www.pref.tottori.jp/bunkakankou/
kankou/toukei/](http://www.pref.tottori.jp/bunkakankou/kankou/toukei/)

e-mail kankou@pref.tottori.jp

発行 平成18年9月