

= 平成19年10月1日現在 =

## 鳥取県年齢別推計人口

平成17年国勢調査人口を基に、外国人を含んだ人口動態（出生・死亡・転入・転出）により推計した人口です。

平成19年12月

鳥取県企画部統計課

【注】本文中の指数は、次により算出した

年少人口	0歳 ~ 14歳
生産年齢人口	15歳 ~ 64歳
老年人口	65歳以上

$$\text{年少人口指数} = \frac{\text{年少人口}}{\text{生産年齢人口}} \times 100$$

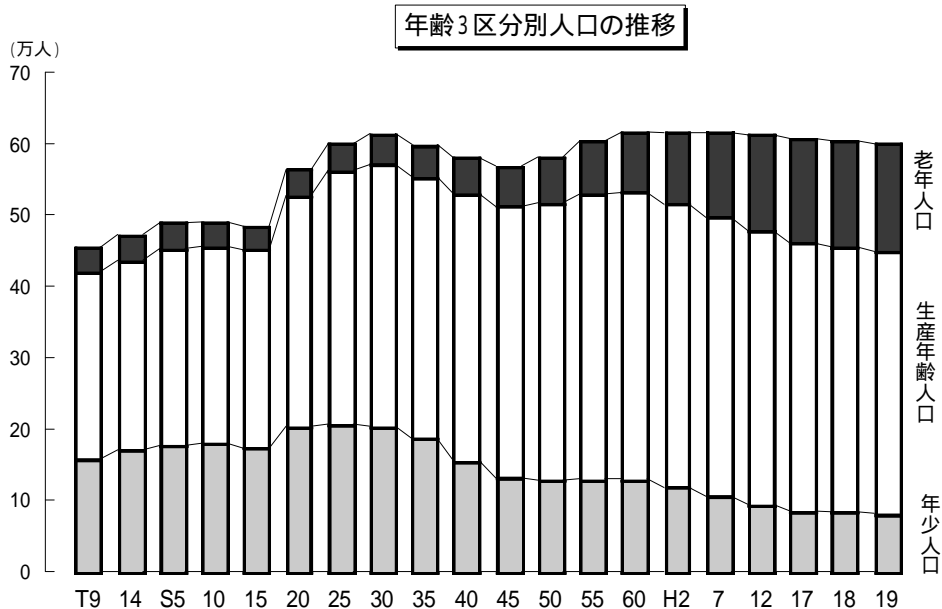
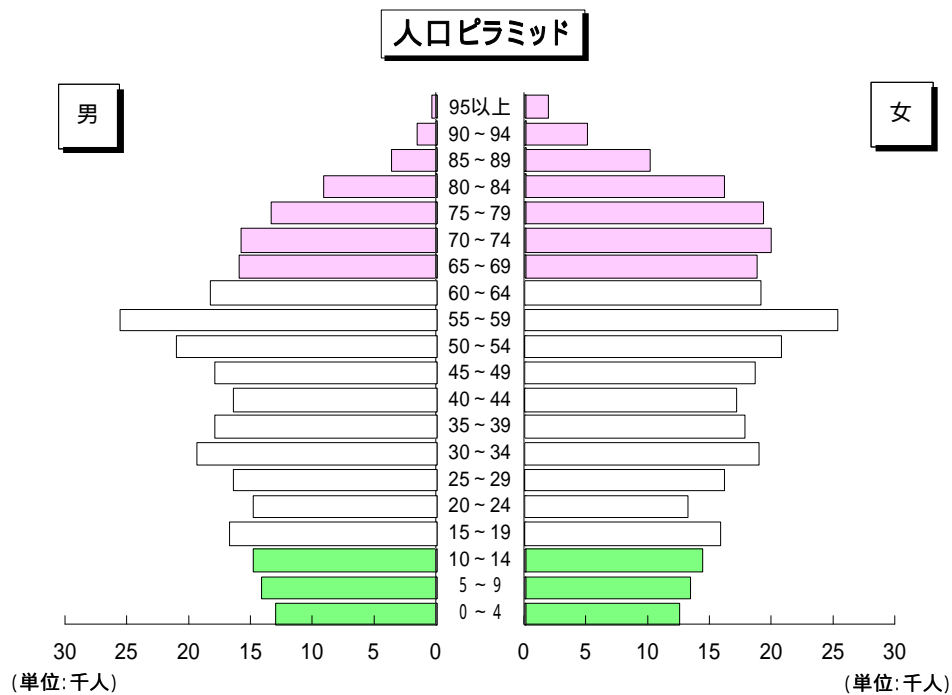
$$\text{老年人口指数} = \frac{\text{老年人口}}{\text{生産年齢人口}} \times 100$$

$$\text{従属人口指数} = \frac{\text{年少人口} + \text{老年人口}}{\text{生産年齢人口}} \times 100$$

$$\text{老年化指数} = \frac{\text{老年人口}}{\text{年少人口}} \times 100$$

# 1 鳥取県の人口構成 - 老年人口の割合が25%を超える -

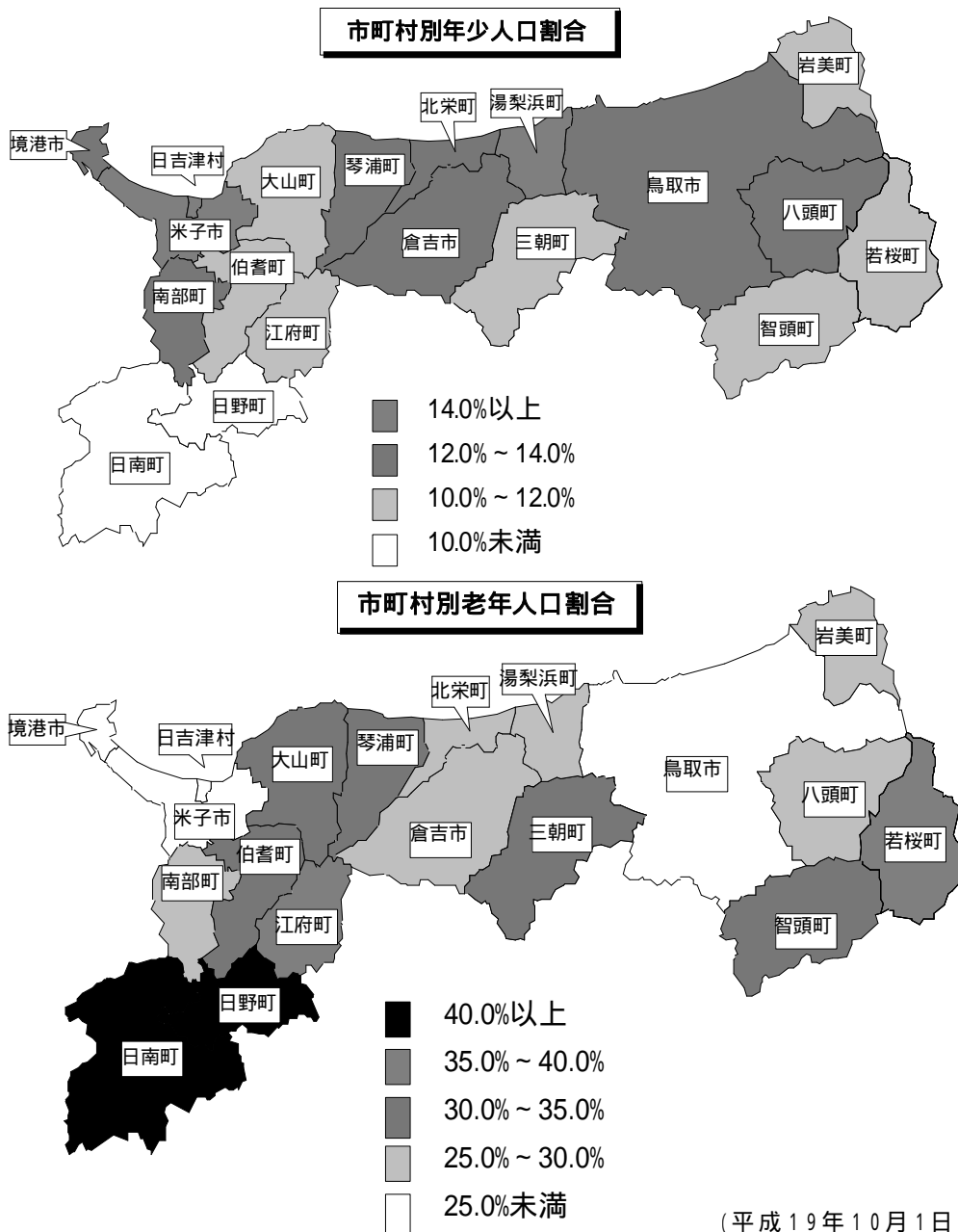
人口を年齢3区分別に見ると、年少人口は 81,980 人、生産年齢人口は 366,714 人、老年人口は 150,599 人で、それぞれ総人口の 13.7%、61.1%、25.1%を占めている。これを前年と比べると年少人口は 1,375 人減少(比率 0.1 ポイント低下)、生産年齢人口は 4,785 人減少(比率 0.4 ポイント低下)した。一方、老年人口は 2,003 人増加(比率 0.5 ポイント上昇)している。また、老年人口のうち、75歳以上の人口は 2,499 人増加(比率 0.5 ポイント上昇)している。



## 2 市町村の人口構成 - 日吉津村を除き老年人口の割合が上昇 -

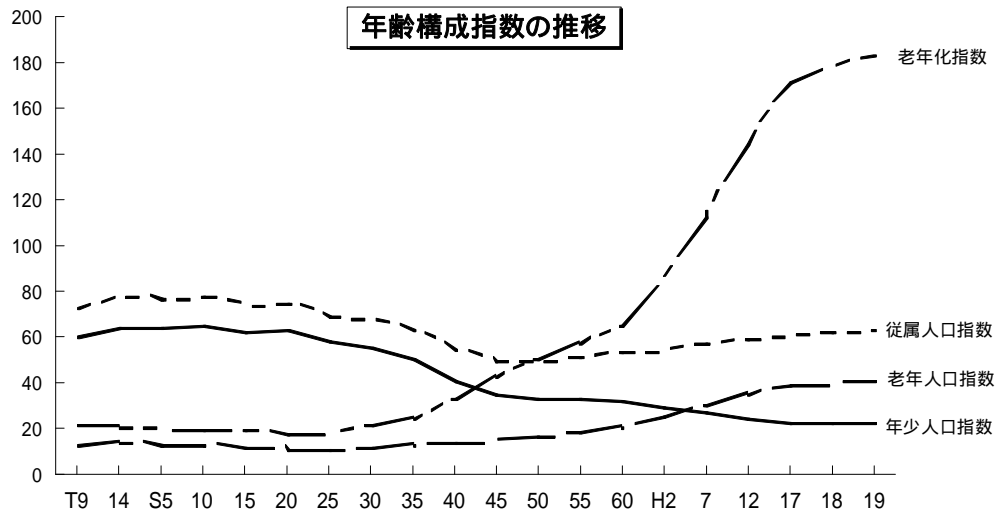
市町村別で見ると、年少人口割合が高いのは日吉津村(15.7%)、米子市(14.6%)、湯梨浜町(14.4%)、鳥取市・境港市(14.0%)の順となっている。前年と比べると、三朝町、北栄町、日吉津村を除く16市町では低下している。

老年人口割合は日吉津村を除き上昇し、日南町(46.5%)、日野町(40.1%)の2町では40%を超え、江府町(38.7%)、若桜町(38.0%)、智頭町(34.0%)、大山町(32.2%)、三朝町(31.7%)、伯耆町(31.0%)、琴浦町(30.3%)の7町で30%を超えている。



### 3 年齢構成指数 - 老年化指数は5.4ポイント上昇 -

年齢構成指数をみると、年少人口指数 22.4、老年人口指数 41.1、従属人口指数 63.4、老年化指数 183.7 であり、老年人口指数、従属人口指数、老年化指数はそれぞれ上昇した。



# 統計表

- 第 1 表 年齢 3 区分別推計人口、構成比、年齢構成指数の推移
- 第 2 表 各歳別推計人口
- 第 3 表 市町村別推計人口
- 第 3 - 1 表 市町村別推計人口増減数及び増減率
- 第 4 表 市町村別年齢 3 区分別推計人口
- 第 4 - 1 表 市町村別年齢 3 区分別推計人口増減数
- 第 4 - 2 表 市町村別年齢 3 区分別推計人口割合
- 第 4 - 3 表 市町村別年齢 3 区分別推計人口割合（順位表）
- 第 5 表 市町村別年齢 5 歳階級別推計人口
- 第 6 表 市町村別年齢別男女別推計人口

第1表 年齢3区分別推計人口、構成比、年齢構成指数の推移

	人 口 (人)					構 成 比 (%)				年 齢 構 成 指 数				
	総 数	年 少 人 口 (0 }十四 歳)	生 産 年 齢 人 口 (十五 }六十四 歳)	老 年 人 口 (六十五 歳以上)	再 掲 (七十五 歳以上)	年 少 人 口	生 産 年 齢 人 口	老 年 人 口	再 掲 (七十五 歳以上)	年 少 人 口 指 数	老 年 人 口 指 数	従 属 人 口 指 数	老 年 化 指 数	再 掲 (七十五 歳以上)
大正 9年	454,675	158,675	262,362	33,638	9,904	34.9	57.7	7.4	2.2	60.5	12.8	73.3	21.2	6.2
14年	472,230	170,913	265,373	35,944	10,210	36.2	56.2	7.6	2.2	64.4	13.5	77.9	21.0	6.0
昭和 5年	489,266	177,327	276,008	35,931	10,834	36.2	56.4	7.3	2.2	64.2	13.0	77.3	20.3	6.1
10年	490,461	179,465	276,364	34,632	11,969	36.6	56.3	7.1	2.4	64.9	12.5	77.5	19.3	6.7
15年	484,390	172,154	278,236	33,916	11,205	35.5	57.4	7.0	2.3	61.9	12.2	74.1	19.7	6.5
20年	563,220	204,180	322,964	36,076	10,197	36.3	57.3	6.4	1.8	63.2	11.2	74.4	17.7	5.0
25年	600,177	206,630	355,386	38,067	10,873	34.4	59.2	6.3	1.8	58.1	10.7	68.9	18.4	5.3
30年	614,259	203,181	367,869	43,208	13,214	33.1	59.9	7.0	2.2	55.2	11.7	67.0	21.3	6.5
35年	599,135	186,407	366,761	45,967	15,758	31.1	61.2	7.7	2.6	50.8	12.5	63.4	24.7	8.5
40年	579,853	154,589	374,525	50,739	17,499	26.7	64.6	8.8	3.0	41.3	13.5	54.8	32.8	11.3
45年	568,777	131,725	380,499	56,553	18,899	23.2	66.9	9.9	3.3	34.6	14.9	49.5	42.9	14.3
50年	581,311	128,361	388,155	64,720	22,911	22.1	66.8	11.1	3.9	33.1	16.7	49.7	50.4	17.8
55年	604,221	130,631	398,944	74,474	27,611	21.6	66.0	12.3	4.6	32.7	18.7	51.4	57.0	21.1
60年	616,024	130,668	400,717	84,609	33,597	21.2	65.0	13.7	5.5	32.6	21.1	53.7	64.8	25.7
平成 2年	615,722	118,201	397,218	99,728	41,079	19.2	64.5	16.2	6.7	29.8	25.1	54.9	84.4	34.8
7年	614,929	105,456	390,964	118,380	48,353	17.1	63.6	19.3	7.9	27.0	30.3	57.3	112.3	45.9
12年	613,289	93,584	383,921	134,984	60,143	15.3	62.6	22.0	9.8	24.4	35.2	59.5	144.2	64.3
17年	607,012	84,823	375,539	146,113	75,084	14.0	61.9	24.1	12.4	22.6	38.9	61.5	172.3	88.5
18年	603,987	83,355	371,499	148,596	77,799	13.8	61.5	24.6	12.9	22.4	40.0	62.4	178.3	93.3
19年	599,830	81,980	366,714	150,599	80,298	13.7	61.1	25.1	13.4	22.4	41.1	63.4	183.7	97.9
対前年比較	-4,157	-1,375	-4,785	2,003	2,499	-0.1	-0.4	0.5	0.5	-0.1	1.1	1.0	5.4	4.6

大正9年から平成17年までは国勢調査人口、平成18・19年は平成17年国勢調査基準の10月1日現在推計人口  
人口総数には年齢不詳を含む

【注】

- 年少人口指数 = 年少人口 ÷ 生産年齢人口 × 100
- 老年人口指数 = 老年人口 ÷ 生産年齢人口 × 100
- 従属人口指数 = (年少人口 + 老年人口) ÷ 生産年齢人口 × 100
- 老年化指数 = 老年人口 ÷ 年少人口 × 100

第2表 各歳別推計人口

(単位:人)

	平成19年10月1日現在			平成18年10月1日現在		
	総数	男	女	総数	男	女
<b>総数</b>	<b>599,830</b>	<b>286,337</b>	<b>313,493</b>	<b>603,987</b>	<b>288,622</b>	<b>315,365</b>
<b>0～4歳</b>	<b>25,442</b>	<b>12,977</b>	<b>12,465</b>	<b>25,723</b>	<b>13,167</b>	<b>12,556</b>
0歳	4,997	2,503	2,494	5,108	2,676	2,432
1歳	5,089	2,683	2,406	4,877	2,436	2,441
2歳	4,864	2,432	2,432	5,150	2,626	2,524
3歳	5,165	2,627	2,538	5,327	2,732	2,595
4歳	5,327	2,732	2,595	5,261	2,697	2,564
<b>5～9歳</b>	<b>27,368</b>	<b>14,047</b>	<b>13,321</b>	<b>27,895</b>	<b>14,350</b>	<b>13,545</b>
5歳	5,242	2,676	2,566	5,601	2,845	2,756
6歳	5,572	2,832	2,740	5,487	2,839	2,648
7歳	5,470	2,826	2,644	5,534	2,884	2,650
8歳	5,524	2,869	2,655	5,557	2,841	2,716
9歳	5,560	2,844	2,716	5,716	2,941	2,775
<b>10～14歳</b>	<b>29,170</b>	<b>14,771</b>	<b>14,399</b>	<b>29,737</b>	<b>15,072</b>	<b>14,665</b>
10歳	5,687	2,939	2,748	5,619	2,838	2,781
11歳	5,607	2,832	2,775	5,866	2,989	2,877
12歳	5,848	2,980	2,868	6,058	2,991	3,067
13歳	6,044	2,984	3,060	5,982	3,034	2,948
14歳	5,984	3,036	2,948	6,212	3,220	2,992
<b>15～19歳</b>	<b>32,425</b>	<b>16,703</b>	<b>15,722</b>	<b>32,838</b>	<b>16,923</b>	<b>15,915</b>
15歳	6,196	3,218	2,978	6,405	3,308	3,097
16歳	6,411	3,319	3,092	6,665	3,383	3,282
17歳	6,665	3,385	3,280	6,822	3,540	3,282
18歳	6,546	3,422	3,124	6,795	3,470	3,325
19歳	6,607	3,359	3,248	6,151	3,222	2,929
<b>20～24歳</b>	<b>27,966</b>	<b>14,843</b>	<b>13,123</b>	<b>29,290</b>	<b>15,517</b>	<b>13,773</b>
20歳	5,962	3,093	2,869	5,259	2,872	2,387
21歳	5,046	2,735	2,311	5,568	2,961	2,607
22歳	5,383	2,880	2,503	5,953	3,170	2,783
23歳	5,617	3,016	2,601	6,232	3,256	2,976
24歳	5,958	3,119	2,839	6,278	3,258	3,020
<b>25～29歳</b>	<b>32,577</b>	<b>16,485</b>	<b>16,092</b>	<b>34,069</b>	<b>17,269</b>	<b>16,800</b>
25歳	6,070	3,131	2,939	6,350	3,246	3,104
26歳	6,298	3,181	3,117	6,702	3,376	3,326
27歳	6,586	3,322	3,264	6,773	3,440	3,333
28歳	6,703	3,406	3,297	6,993	3,475	3,518
29歳	6,920	3,445	3,475	7,251	3,732	3,519
<b>30～34歳</b>	<b>38,243</b>	<b>19,391</b>	<b>18,852</b>	<b>39,061</b>	<b>19,729</b>	<b>19,332</b>
30歳	7,214	3,710	3,504	7,595	3,827	3,768
31歳	7,555	3,794	3,761	7,587	3,933	3,654
32歳	7,568	3,929	3,639	7,995	4,019	3,976
33歳	7,975	4,031	3,944	8,001	3,979	4,022
34歳	7,931	3,927	4,004	7,883	3,971	3,912



第2表 各歳別推計人口(続き)

(単位:人)

	平成19年10月1日現在			平成18年10月1日現在		
	総数	男	女	総数	男	女
<b>35～39歳</b>	<b>35,610</b>	<b>17,850</b>	<b>17,760</b>	<b>35,057</b>	<b>17,441</b>	<b>17,616</b>
35歳	7,842	3,946	3,896	7,274	3,659	3,615
36歳	7,269	3,668	3,601	6,982	3,544	3,438
37歳	6,909	3,505	3,404	6,866	3,426	3,440
38歳	6,845	3,396	3,449	6,786	3,360	3,426
39歳	6,745	3,335	3,410	7,149	3,452	3,697
<b>40～44歳</b>	<b>33,512</b>	<b>16,394</b>	<b>17,118</b>	<b>33,589</b>	<b>16,410</b>	<b>17,179</b>
40歳	7,086	3,428	3,658	5,605	2,705	2,900
41歳	5,560	2,679	2,881	6,992	3,480	3,512
42歳	6,991	3,467	3,524	7,002	3,450	3,552
43歳	6,962	3,426	3,536	6,921	3,397	3,524
44歳	6,913	3,394	3,519	7,069	3,378	3,691
<b>45～49歳</b>	<b>36,513</b>	<b>17,952</b>	<b>18,561</b>	<b>37,510</b>	<b>18,628</b>	<b>18,882</b>
45歳	7,031	3,357	3,674	6,980	3,475	3,505
46歳	6,943	3,449	3,494	7,369	3,593	3,776
47歳	7,328	3,577	3,751	7,743	3,880	3,863
48歳	7,730	3,868	3,862	7,515	3,714	3,801
49歳	7,481	3,701	3,780	7,903	3,966	3,937
<b>50～54歳</b>	<b>41,761</b>	<b>20,989</b>	<b>20,772</b>	<b>43,312</b>	<b>21,827</b>	<b>21,485</b>
50歳	7,891	3,955	3,936	8,122	4,035	4,087
51歳	8,091	4,015	4,076	8,428	4,233	4,195
52歳	8,399	4,205	4,194	8,523	4,363	4,160
53歳	8,497	4,347	4,150	8,947	4,514	4,433
54歳	8,883	4,467	4,416	9,292	4,682	4,610
<b>55～59歳</b>	<b>50,785</b>	<b>25,518</b>	<b>25,267</b>	<b>51,659</b>	<b>26,015</b>	<b>25,644</b>
55歳	9,246	4,649	4,597	9,525	4,823	4,702
56歳	9,492	4,788	4,704	10,011	4,934	5,077
57歳	9,965	4,908	5,057	11,004	5,590	5,414
58歳	10,962	5,554	5,408	11,176	5,660	5,516
59歳	11,120	5,619	5,501	9,943	5,008	4,935
<b>60～64歳</b>	<b>37,322</b>	<b>18,297</b>	<b>19,025</b>	<b>35,114</b>	<b>17,003</b>	<b>18,111</b>
60歳	9,883	4,965	4,918	5,776	2,832	2,944
61歳	5,757	2,811	2,946	6,613	3,245	3,368
62歳	6,588	3,228	3,360	7,780	3,793	3,987
63歳	7,719	3,756	3,963	7,430	3,588	3,842
64歳	7,375	3,537	3,838	7,515	3,545	3,970
<b>65～69歳</b>	<b>34,667</b>	<b>15,963</b>	<b>18,704</b>	<b>34,775</b>	<b>15,921</b>	<b>18,854</b>
65歳	7,455	3,500	3,955	7,818	3,713	4,105
66歳	7,757	3,675	4,082	6,674	3,053	3,621
67歳	6,611	3,005	3,606	6,123	2,760	3,363
68歳	6,051	2,708	3,343	6,883	3,136	3,747
69歳	6,793	3,075	3,718	7,277	3,259	4,018

第2表 各歳別推計人口(続き)

(単位:人)

	平成19年10月1日現在			平成18年10月1日現在		
	総数	男	女	総数	男	女
<b>70～74歳</b>	<b>35,634</b>	<b>15,794</b>	<b>19,840</b>	<b>36,022</b>	<b>15,968</b>	<b>20,054</b>
70歳	7,186	3,204	3,982	7,647	3,489	4,158
71歳	7,538	3,418	4,120	7,125	3,126	3,999
72歳	6,992	3,035	3,957	7,080	3,110	3,970
73歳	6,960	3,034	3,926	7,082	3,179	3,903
74歳	6,958	3,103	3,855	7,088	3,064	4,024
<b>75～79歳</b>	<b>32,572</b>	<b>13,350</b>	<b>19,222</b>	<b>32,635</b>	<b>13,304</b>	<b>19,331</b>
75歳	6,923	2,953	3,970	6,995	2,897	4,098
76歳	6,826	2,786	4,040	6,676	2,802	3,874
77歳	6,470	2,675	3,795	6,692	2,772	3,920
78歳	6,503	2,654	3,849	6,045	2,403	3,642
79歳	5,850	2,282	3,568	6,227	2,430	3,797
<b>80～84歳</b>	<b>25,209</b>	<b>9,057</b>	<b>16,152</b>	<b>24,001</b>	<b>8,425</b>	<b>15,576</b>
80歳	6,001	2,292	3,709	5,808	2,241	3,567
81歳	5,563	2,081	3,482	5,516	2,014	3,502
82歳	5,299	1,899	3,400	4,782	1,759	3,023
83歳	4,532	1,629	2,903	4,035	1,258	2,777
84歳	3,814	1,156	2,658	3,860	1,153	2,707
<b>85～89歳</b>	<b>13,762</b>	<b>3,738</b>	<b>10,024</b>	<b>12,958</b>	<b>3,522</b>	<b>9,436</b>
85歳	3,650	1,059	2,591	3,450	983	2,467
86歳	3,215	892	2,323	3,181	857	2,324
87歳	2,913	745	2,168	2,295	623	1,672
88歳	2,098	551	1,547	2,135	583	1,552
89歳	1,886	491	1,395	1,897	476	1,421
<b>90～94歳</b>	<b>6,450</b>	<b>1,481</b>	<b>4,969</b>	<b>6,253</b>	<b>1,454</b>	<b>4,799</b>
90歳	1,692	421	1,271	1,758	449	1,309
91歳	1,535	370	1,165	1,451	355	1,096
92歳	1,272	290	982	1,278	295	983
93歳	1,113	235	878	972	197	775
94歳	838	165	673	794	158	636
<b>95歳以上</b>	<b>2,305</b>	<b>397</b>	<b>1,908</b>	<b>1,952</b>	<b>337</b>	<b>1,615</b>
<b>年齢不詳</b>	<b>537</b>	<b>340</b>	<b>197</b>	<b>537</b>	<b>340</b>	<b>197</b>

第3表 市町村別推計人口

(単位:人、%)

	平成19年10月1日			平成18年10月1日			増減数 (A-B)=(C)	増減率 (C)/(B)×100
	総数(A)	男	女	総数(B)	男	女		
県計	599,830	286,337	313,493	603,987	288,622	315,365	-4,157	-0.69
市計	436,911	209,657	227,254	439,053	210,857	228,196	-2,142	-0.49
郡計	162,919	76,680	86,239	164,934	77,765	87,169	-2,015	-1.22
鳥取市	200,385	97,542	102,843	201,211	98,037	103,174	-826	-0.41
米子市	149,132	70,718	78,414	149,528	70,982	78,546	-396	-0.26
倉吉市	51,507	24,141	27,366	52,197	24,485	27,712	-690	-1.32
境港市	35,887	17,256	18,631	36,117	17,353	18,764	-230	-0.64
岩美郡	12,889	6,089	6,800	13,053	6,196	6,857	-164	-1.26
岩美町	12,889	6,089	6,800	13,053	6,196	6,857	-164	-1.26
八頭郡	31,553	14,942	16,611	32,063	15,195	16,868	-510	-1.59
若桜町	4,150	1,938	2,212	4,276	2,014	2,262	-126	-2.95
智頭町	8,280	3,909	4,371	8,476	3,996	4,480	-196	-2.31
八頭町	19,123	9,095	10,028	19,311	9,185	10,126	-188	-0.97
東伯郡	59,527	28,121	31,406	60,134	28,452	31,682	-607	-1.01
三朝町	7,322	3,431	3,891	7,398	3,504	3,894	-76	-1.03
湯梨浜町	17,385	8,300	9,085	17,507	8,359	9,148	-122	-0.70
琴浦町	19,010	8,908	10,102	19,335	9,062	10,273	-325	-1.68
北栄町	15,810	7,482	8,328	15,894	7,527	8,367	-84	-0.53
西伯郡	45,630	21,398	24,232	46,083	21,638	24,445	-453	-0.98
日吉津村	3,182	1,479	1,703	3,110	1,430	1,680	72	2.32
大山町	18,422	8,666	9,756	18,700	8,830	9,870	-278	-1.49
南部町	11,974	5,617	6,357	12,042	5,640	6,402	-68	-0.56
伯耆町	12,052	5,636	6,416	12,231	5,738	6,493	-179	-1.46
日野郡	13,320	6,130	7,190	13,601	6,284	7,317	-281	-2.07
日南町	5,781	2,652	3,129	5,933	2,731	3,202	-152	-2.56
日野町	4,033	1,850	2,183	4,094	1,886	2,208	-61	-1.49
江府町	3,506	1,628	1,878	3,574	1,667	1,907	-68	-1.90

第3-1表 市町村別推計人口及び増減率

〔増減数〕		
順位	市町村名	増減数(人)
1	日吉津村	72
2	日野町	-61
3	南部町	-68
4	江府町	-68
5	三朝町	-76
6	北栄町	-84
7	湯梨浜町	-122
8	若桜町	-126
9	日南町	-152
10	岩美町	-164
11	伯耆町	-179
12	八頭町	-188
13	智頭町	-196
14	境港市	-230
15	大山町	-278
16	琴浦町	-325
17	米子市	-396
18	倉吉市	-690
19	鳥取市	-826

〔増減率〕		
順位	市町村名	増減率(%)
1	日吉津村	2.32
2	米子市	-0.26
3	鳥取市	-0.41
4	北栄町	-0.53
5	南部町	-0.56
6	境港市	-0.64
7	湯梨浜町	-0.70
8	八頭町	-0.97
9	三朝町	-1.03
10	岩美町	-1.26
11	倉吉市	-1.32
12	伯耆町	-1.46
13	大山町	-1.49
14	日野町	-1.49
15	琴浦町	-1.68
16	江府町	-1.90
17	智頭町	-2.31
18	日南町	-2.56
19	若桜町	-2.95

第4表 市町村別年齢3区分別推計人口

(単位：人、%)

	年齢3区分別人口						年齢3区分別人口割合					
	平成19年10月1日現在			平成18年10月1日現在			平成19年10月1日現在			平成18年10月1日現在		
	0～14歳	15～64歳	65歳以上	0～14歳	15～64歳	65歳以上	0～14歳	15～64歳	65歳以上	0～14歳	15～64歳	65歳以上
県計	81,980	366,714	150,599	83,355	371,499	148,596	13.7	61.1	25.1	13.8	61.5	24.6
市計	61,637	273,727	101,028	62,463	276,895	99,176	14.1	62.7	23.1	14.2	63.1	22.6
郡計	20,343	92,987	49,571	20,892	94,604	49,420	12.5	57.1	30.4	12.7	57.4	30.0
鳥取市	27,958	127,839	44,263	28,384	129,045	43,457	14.0	63.8	22.1	14.1	64.1	21.6
米子市	21,725	93,398	33,828	21,888	94,438	33,021	14.6	62.6	22.7	14.6	63.2	22.1
倉吉市	6,946	30,464	14,084	7,073	31,099	14,012	13.5	59.1	27.3	13.6	59.6	26.8
境港市	5,008	22,026	8,853	5,118	22,313	8,686	14.0	61.4	24.7	14.2	61.8	24.0
岩美郡	1,545	7,605	3,737	1,607	7,690	3,754	12.0	59.0	29.0	12.3	58.9	28.8
岩美町	1,545	7,605	3,737	1,607	7,690	3,754	12.0	59.0	29.0	12.3	58.9	28.8
八頭郡	3,886	18,011	9,656	4,056	18,330	9,677	12.3	57.1	30.6	12.7	57.2	30.2
若桜町	419	2,155	1,576	449	2,227	1,600	10.1	51.9	38.0	10.5	52.1	37.4
智頭町	858	4,606	2,816	924	4,739	2,813	10.4	55.6	34.0	10.9	55.9	33.2
八頭町	2,609	11,250	5,264	2,683	11,364	5,264	13.6	58.8	27.5	13.9	58.8	27.3
東伯郡	8,005	34,725	16,795	8,127	35,328	16,677	13.4	58.3	28.2	13.5	58.7	27.7
三朝町	864	4,137	2,321	865	4,236	2,297	11.8	56.5	31.7	11.7	57.3	31.0
湯梨浜町	2,503	10,279	4,603	2,542	10,370	4,595	14.4	59.1	26.5	14.5	59.2	26.2
琴浦町	2,512	10,729	5,767	2,590	10,997	5,746	13.2	56.4	30.3	13.4	56.9	29.7
北栄町	2,126	9,580	4,104	2,130	9,725	4,039	13.4	60.6	26.0	13.4	61.2	25.4
西伯郡	5,580	26,314	13,722	5,687	26,747	13,635	12.2	57.7	30.1	12.3	58.0	29.6
日吉津村	499	1,952	719	483	1,900	715	15.7	61.3	22.6	15.5	61.1	23.0
大山町	2,133	10,352	5,937	2,174	10,594	5,932	11.6	56.2	32.2	11.6	56.7	31.7
南部町	1,563	7,080	3,329	1,580	7,171	3,289	13.1	59.1	27.8	13.1	59.5	27.3
伯耆町	1,385	6,930	3,737	1,450	7,082	3,699	11.5	57.5	31.0	11.9	57.9	30.2
日野郡	1,327	6,332	5,661	1,415	6,509	5,677	10.0	47.5	42.5	10.4	47.9	41.7
日南町	527	2,566	2,688	563	2,648	2,722	9.1	44.4	46.5	9.5	44.6	45.9
日野町	403	2,013	1,617	419	2,071	1,604	10.0	49.9	40.1	10.2	50.6	39.2
江府町	397	1,753	1,356	433	1,790	1,351	11.3	50.0	38.7	12.1	50.1	37.8

第4-1表 市町村別年齢3区分別推計人口増減

	年齢3区分別人口(人)								
	平成19年10月1日現在			平成18年10月1日現在			増減		
	0～14歳	15～64歳	65歳以上	0～14歳	15～64歳	65歳以上	0～14歳	15～64歳	65歳以上
A	B	C	D	E	F	A-D	B-E	C-F	
県計	81,980	366,714	150,599	83,355	371,499	148,596	-1,375	-4,785	2,003
鳥取市	27,958	127,839	44,263	28,384	129,045	43,457	-426	-1,206	806
米子市	21,725	93,398	33,828	21,888	94,438	33,021	-163	-1,040	807
倉吉市	6,946	30,464	14,084	7,073	31,099	14,012	-127	-635	72
境港市	5,008	22,026	8,853	5,118	22,313	8,686	-110	-287	167
岩美町	1,545	7,605	3,737	1,607	7,690	3,754	-62	-85	-17
若桜町	419	2,155	1,576	449	2,227	1,600	-30	-72	-24
智頭町	858	4,606	2,816	924	4,739	2,813	-66	-133	3
八頭町	2,609	11,250	5,264	2,683	11,364	5,264	-74	-114	0
三朝町	864	4,137	2,321	865	4,236	2,297	-1	-99	24
湯梨浜町	2,503	10,279	4,603	2,542	10,370	4,595	-39	-91	8
琴浦町	2,512	10,729	5,767	2,590	10,997	5,746	-78	-268	21
北栄町	2,126	9,580	4,104	2,130	9,725	4,039	-4	-145	65
日吉津村	499	1,952	719	483	1,900	715	16	52	4
大山町	2,133	10,352	5,937	2,174	10,594	5,932	-41	-242	5
南部町	1,563	7,080	3,329	1,580	7,171	3,289	-17	-91	40
伯耆町	1,385	6,930	3,737	1,450	7,082	3,699	-65	-152	38
日南町	527	2,566	2,688	563	2,648	2,722	-36	-82	-34
日野町	403	2,013	1,617	419	2,071	1,604	-16	-58	13
江府町	397	1,753	1,356	433	1,790	1,351	-36	-37	5

第4 - 2表 市町村別年齢3区分別推計人口割合

	年 齢 3 区 分 別 人 口 割 合 (%)								
	平成19年10月1日現在			平成18年10月1日現在			増 減		
	0～14歳 A	15～64歳 B	65歳以上 C	0～14歳 D	15～64歳 E	65歳以上 F	0～14歳 A-D	15～64歳 B-E	65歳以上 C-F
県 計	13.7	61.1	25.1	13.8	61.5	24.6	-0.1	-0.4	0.5
鳥取市	14.0	63.8	22.1	14.1	64.1	21.6	-0.2	-0.3	0.5
米子市	14.6	62.6	22.7	14.6	63.2	22.1	-0.1	-0.5	0.6
倉吉市	13.5	59.1	27.3	13.6	59.6	26.8	-0.1	-0.4	0.5
境港市	14.0	61.4	24.7	14.2	61.8	24.0	-0.2	-0.4	0.6
岩美町	12.0	59.0	29.0	12.3	58.9	28.8	-0.3	0.1	0.2
若桜町	10.1	51.9	38.0	10.5	52.1	37.4	-0.4	-0.2	0.6
智頭町	10.4	55.6	34.0	10.9	55.9	33.2	-0.5	-0.3	0.8
八頭町	13.6	58.8	27.5	13.9	58.8	27.3	-0.3	-0.0	0.3
三朝町	11.8	56.5	31.7	11.7	57.3	31.0	0.1	-0.8	0.7
湯梨浜町	14.4	59.1	26.5	14.5	59.2	26.2	-0.1	-0.1	0.2
琴浦町	13.2	56.4	30.3	13.4	56.9	29.7	-0.2	-0.4	0.6
北栄町	13.4	60.6	26.0	13.4	61.2	25.4	0.0	-0.6	0.5
日吉津村	15.7	61.3	22.6	15.5	61.1	23.0	0.2	0.3	-0.4
大山町	11.6	56.2	32.2	11.6	56.7	31.7	-0.0	-0.5	0.5
南部町	13.1	59.1	27.8	13.1	59.5	27.3	-0.1	-0.4	0.5
伯耆町	11.5	57.5	31.0	11.9	57.9	30.2	-0.4	-0.4	0.8
日南町	9.1	44.4	46.5	9.5	44.6	45.9	-0.4	-0.2	0.6
日野町	10.0	49.9	40.1	10.2	50.6	39.2	-0.2	-0.7	0.9
江府町	11.3	50.0	38.7	12.1	50.1	37.8	-0.8	-0.1	0.9

第4 - 3表 市町村別年齢3区分別割合（順位表）

年少人口割合		
順位	市町村名	割合 (%)
1	日吉津村	15.7
2	米子市	14.6
3	湯梨浜町	14.4
4	鳥取市	14.0
5	境港市	14.0
6	八頭町	13.6
7	倉吉市	13.5
8	北栄町	13.4
9	琴浦町	13.2
10	南部町	13.1
11	岩美町	12.0
12	三朝町	11.8
13	大山町	11.6
14	伯耆町	11.5
15	江府町	11.3
16	智頭町	10.4
17	若桜町	10.1
18	日野町	10.0
19	日南町	9.1

生産年齢人口割合		
順位	市町村名	割合 (%)
1	鳥取市	63.8
2	米子市	62.6
3	境港市	61.4
4	日吉津村	61.3
5	北栄町	60.6
6	倉吉市	59.1
7	湯梨浜町	59.1
8	南部町	59.1
9	岩美町	59.0
10	八頭町	58.8
11	伯耆町	57.5
12	三朝町	56.5
13	琴浦町	56.4
14	大山町	56.2
15	智頭町	55.6
16	若桜町	51.9
17	江府町	50.0
18	日野町	49.9
19	日南町	44.4

老年人口割合		
順位	市町村名	割合 (%)
1	日南町	46.5
2	日野町	40.1
3	江府町	38.7
4	若桜町	38.0
5	智頭町	34.0
6	大山町	32.2
7	三朝町	31.7
8	伯耆町	31.0
9	琴浦町	30.3
10	岩美町	29.0
11	南部町	27.8
12	八頭町	27.5
13	倉吉市	27.3
14	湯梨浜町	26.5
15	北栄町	26.0
16	境港市	24.7
17	米子市	22.7
18	日吉津村	22.6
19	鳥取市	22.1

第5表 市町村別年齢5歳階級別推計人口

平成19年10月1日現在 (単位:人)

	総数			0～4歳			5～9歳		
	総数	男	女	総数	男	女	総数	男	女
県計	599,830	286,337	313,493	25,442	12,977	12,465	27,368	14,047	13,321
市計	436,911	209,657	227,254	19,633	10,069	9,564	20,604	10,547	10,057
郡計	162,919	76,680	86,239	5,809	2,908	2,901	6,764	3,500	3,264
鳥取市	200,385	97,542	102,843	9,035	4,647	4,388	9,240	4,664	4,576
米子市	149,132	70,718	78,414	6,998	3,564	3,434	7,352	3,783	3,569
倉吉市	51,507	24,141	27,366	2,146	1,133	1,013	2,312	1,231	1,081
境港市	35,887	17,256	18,631	1,454	725	729	1,700	869	831
岩美郡	12,889	6,089	6,800	462	247	215	505	275	230
岩美町	12,889	6,089	6,800	462	247	215	505	275	230
八頭郡	31,553	14,942	16,611	1,011	519	492	1,278	652	626
若桜町	4,150	1,938	2,212	107	57	50	127	74	53
智頭町	8,280	3,909	4,371	203	109	94	285	144	141
八頭町	19,123	9,095	10,028	701	353	348	866	434	432
東伯郡	59,527	28,121	31,406	2,410	1,188	1,222	2,687	1,379	1,308
三朝町	7,322	3,431	3,891	281	140	141	271	149	122
湯梨浜町	17,385	8,300	9,085	763	400	363	862	442	420
琴浦町	19,010	8,908	10,102	716	335	381	877	438	439
北栄町	15,810	7,482	8,328	650	313	337	677	350	327
西伯郡	45,630	21,398	24,232	1,602	787	815	1,873	986	887
日吉津村	3,182	1,479	1,703	175	80	95	168	89	79
大山町	18,422	8,666	9,756	614	306	308	717	396	321
南部町	11,974	5,617	6,357	459	231	228	525	255	270
伯耆町	12,052	5,636	6,416	354	170	184	463	246	217
日野郡	13,320	6,130	7,190	324	167	157	421	208	213
日南町	5,781	2,652	3,129	129	67	62	164	74	90
日野町	4,033	1,850	2,183	106	55	51	132	55	77
江府町	3,506	1,628	1,878	89	45	44	125	79	46

総数には年齢不詳を含む

平成19年10月1日現在 (単位:人)

	10～14歳			15～19歳			20～24歳		
	総数	男	女	総数	男	女	総数	男	女
県計	29,170	14,771	14,399	32,425	16,703	15,722	27,966	14,843	13,123
市計	21,400	10,810	10,590	23,589	12,102	11,487	22,292	12,035	10,257
郡計	7,770	3,961	3,809	8,836	4,601	4,235	5,674	2,808	2,866
鳥取市	9,683	4,882	4,801	11,244	5,755	5,489	12,242	6,973	5,269
米子市	7,375	3,727	3,648	7,711	3,923	3,788	6,504	3,223	3,281
倉吉市	2,488	1,241	1,247	2,732	1,419	1,313	2,011	994	1,017
境港市	1,854	960	894	1,902	1,005	897	1,535	845	690
岩美郡	578	280	298	770	396	374	572	306	266
岩美町	578	280	298	770	396	374	572	306	266
八頭郡	1,597	843	754	1,878	985	893	1,126	554	572
若桜町	185	100	85	214	113	101	118	63	55
智頭町	370	190	180	485	265	220	266	125	141
八頭町	1,042	553	489	1,179	607	572	742	366	376
東伯郡	2,908	1,503	1,405	3,272	1,691	1,581	2,057	991	1,066
三朝町	312	172	140	385	189	196	259	110	149
湯梨浜町	878	460	418	972	509	463	596	270	326
琴浦町	919	472	447	1,006	510	496	640	313	327
北栄町	799	399	400	909	483	426	562	298	264
西伯郡	2,105	1,062	1,043	2,316	1,218	1,098	1,635	796	839
日吉津村	156	78	78	154	84	70	103	42	61
大山町	802	401	401	894	453	441	661	319	342
南部町	579	284	295	605	336	269	416	214	202
伯耆町	568	299	269	663	345	318	455	221	234
日野郡	582	273	309	600	311	289	284	161	123
日南町	234	107	127	239	129	110	89	55	34
日野町	165	78	87	159	81	78	99	55	44
江府町	183	88	95	202	101	101	96	51	45

第5表 市町村別年齢5歳階級別推計人口(続き)

平成19年10月1日現在 (単位:人)

	25 ~ 29 歳			30 ~ 34 歳			35 ~ 39 歳		
	総数	男	女	総数	男	女	総数	男	女
県計	32,577	16,485	16,092	38,243	19,391	18,852	35,610	17,850	17,760
市計	25,116	12,725	12,391	29,780	15,113	14,667	27,820	13,944	13,876
郡計	7,461	3,760	3,701	8,463	4,278	4,185	7,790	3,906	3,884
鳥取市	11,855	6,226	5,629	13,532	6,962	6,570	12,584	6,366	6,218
米子市	8,800	4,232	4,568	10,825	5,444	5,381	10,121	5,048	5,073
倉吉市	2,569	1,255	1,314	3,138	1,559	1,579	2,849	1,420	1,429
境港市	1,892	1,012	880	2,285	1,148	1,137	2,266	1,110	1,156
岩美郡	644	335	309	657	330	327	577	288	289
岩美町	644	335	309	657	330	327	577	288	289
八頭郡	1,479	757	722	1,532	789	743	1,449	703	746
若桜町	162	82	80	178	92	86	164	78	86
智頭町	329	180	149	329	177	152	347	165	182
八頭町	988	495	493	1,025	520	505	938	460	478
東伯郡	2,806	1,396	1,410	3,427	1,721	1,706	3,067	1,563	1,504
三朝町	322	174	148	372	183	189	347	191	156
湯梨浜町	860	403	457	1,105	555	550	973	493	480
琴浦町	818	419	399	1,034	527	507	940	481	459
北栄町	806	400	406	916	456	460	807	398	409
西伯郡	2,141	1,044	1,097	2,430	1,234	1,196	2,225	1,118	1,107
日吉津村	184	90	94	245	121	124	213	105	108
大山町	842	406	436	938	483	455	860	451	409
南部町	558	262	296	686	353	333	633	307	326
伯耆町	557	286	271	561	277	284	519	255	264
日野郡	391	228	163	417	204	213	472	234	238
日南町	142	92	50	152	74	78	184	93	91
日野町	150	88	62	129	63	66	156	85	71
江府町	99	48	51	136	67	69	132	56	76

平成19年10月1日現在 (単位:人)

	40 ~ 44 歳			45 ~ 49 歳			50 ~ 54 歳		
	総数	男	女	総数	男	女	総数	男	女
県計	33,512	16,394	17,118	36,513	17,952	18,561	41,761	20,989	20,772
市計	25,527	12,522	13,005	26,622	13,066	13,556	29,708	14,871	14,837
郡計	7,985	3,872	4,113	9,891	4,886	5,005	12,053	6,118	5,935
鳥取市	11,783	5,875	5,908	12,646	6,202	6,444	14,140	7,144	6,996
米子市	8,827	4,244	4,583	8,807	4,348	4,459	9,637	4,763	4,874
倉吉市	2,804	1,340	1,464	3,012	1,432	1,580	3,600	1,795	1,805
境港市	2,113	1,063	1,050	2,157	1,084	1,073	2,331	1,169	1,162
岩美郡	654	320	334	841	419	422	1,010	493	517
岩美町	654	320	334	841	419	422	1,010	493	517
八頭郡	1,556	761	795	1,956	942	1,014	2,448	1,264	1,184
若桜町	166	79	87	239	113	126	314	156	158
智頭町	394	189	205	526	269	257	704	378	326
八頭町	996	493	503	1,191	560	631	1,430	730	700
東伯郡	3,059	1,452	1,607	3,681	1,809	1,872	4,388	2,212	2,176
三朝町	352	151	201	443	240	203	520	255	265
湯梨浜町	955	464	491	1,103	535	568	1,234	651	583
琴浦町	974	480	494	1,130	545	585	1,343	668	675
北栄町	778	357	421	1,005	489	516	1,291	638	653
西伯郡	2,188	1,059	1,129	2,676	1,335	1,341	3,268	1,643	1,625
日吉津村	169	78	91	177	87	90	221	108	113
大山町	885	445	440	973	499	474	1,283	662	621
南部町	593	277	316	729	372	357	841	411	430
伯耆町	541	259	282	797	377	420	923	462	461
日野郡	528	280	248	737	381	356	939	506	433
日南町	214	115	99	305	157	148	422	235	187
日野町	168	89	79	221	116	105	259	136	123
江府町	146	76	70	211	108	103	258	135	123

第5表 市町村別年齢5歳階級別推計人口(続き)

平成19年10月1日現在 (単位:人)

	55～59歳			60～64歳			65～69歳		
	総数	男	女	総数	男	女	総数	男	女
県計	50,785	25,518	25,267	37,322	18,297	19,025	34,667	15,963	18,704
市計	36,242	18,031	18,211	27,031	13,213	13,818	24,387	11,236	13,151
郡計	14,543	7,487	7,056	10,291	5,084	5,207	10,280	4,727	5,553
鳥取市	16,689	8,447	8,242	11,124	5,558	5,566	10,465	4,805	5,660
米子市	12,083	5,871	6,212	10,083	4,854	5,229	8,603	3,957	4,646
倉吉市	4,460	2,199	2,261	3,289	1,591	1,698	3,090	1,453	1,637
境港市	3,010	1,514	1,496	2,535	1,210	1,325	2,229	1,021	1,208
岩美郡	1,119	580	539	761	380	381	746	352	394
岩美町	1,119	580	539	761	380	381	746	352	394
八頭郡	2,805	1,497	1,308	1,782	886	896	2,052	902	1,150
若桜町	336	178	158	264	131	133	337	148	189
智頭町	730	392	338	496	238	258	591	265	326
八頭町	1,739	927	812	1,022	517	505	1,124	489	635
東伯郡	5,339	2,756	2,583	3,629	1,787	1,842	3,605	1,670	1,935
三朝町	719	378	341	418	195	223	461	212	249
湯梨浜町	1,487	790	697	994	478	516	1,020	458	562
琴浦町	1,631	857	774	1,213	593	620	1,227	577	650
北栄町	1,502	731	771	1,004	521	483	897	423	474
西伯郡	4,159	2,060	2,099	3,276	1,622	1,654	2,836	1,362	1,474
日吉津村	279	136	143	207	93	114	172	87	85
大山町	1,687	823	864	1,329	696	633	1,193	558	635
南部町	1,092	538	554	927	438	489	728	353	375
伯耆町	1,101	563	538	813	395	418	743	364	379
日野郡	1,121	594	527	843	409	434	1,041	441	600
日南町	470	254	216	349	172	177	480	200	280
日野町	383	199	184	289	137	152	302	124	178
江府町	268	141	127	205	100	105	259	117	142

平成19年10月1日現在 (単位:人)

	70～74歳			75～79歳			80～84歳		
	総数	男	女	総数	男	女	総数	男	女
県計	35,634	15,794	19,840	32,572	13,350	19,222	25,209	9,057	16,152
市計	24,092	10,704	13,388	21,509	8,810	12,699	16,507	5,907	10,600
郡計	11,542	5,090	6,452	11,063	4,540	6,523	8,702	3,150	5,552
鳥取市	10,603	4,612	5,991	9,554	3,943	5,611	7,221	2,637	4,584
米子市	8,074	3,652	4,422	7,074	2,910	4,164	5,393	1,912	3,481
倉吉市	3,211	1,446	1,765	2,993	1,186	1,807	2,503	874	1,629
境港市	2,204	994	1,210	1,888	771	1,117	1,390	484	906
岩美郡	873	379	494	860	344	516	695	250	445
岩美町	873	379	494	860	344	516	695	250	445
八頭郡	2,222	983	1,239	2,221	933	1,288	1,727	611	1,116
若桜町	350	150	200	367	162	205	288	101	187
智頭町	657	283	374	628	255	373	523	191	332
八頭町	1,215	550	665	1,226	516	710	916	319	597
東伯郡	3,905	1,726	2,179	3,698	1,506	2,192	2,887	1,066	1,821
三朝町	549	238	311	550	235	315	391	139	252
湯梨浜町	1,020	482	538	1,011	412	599	801	300	501
琴浦町	1,340	564	776	1,281	523	758	972	357	615
北栄町	996	442	554	856	336	520	723	270	453
西伯郡	3,199	1,423	1,776	2,948	1,217	1,731	2,383	850	1,533
日吉津村	177	76	101	156	60	96	111	38	73
大山町	1,352	594	758	1,258	534	724	1,076	370	706
南部町	863	386	477	719	290	429	514	196	318
伯耆町	807	367	440	815	333	482	682	246	436
日野郡	1,343	579	764	1,336	540	796	1,010	373	637
日南町	655	262	393	657	272	385	475	172	303
日野町	365	167	198	356	149	207	298	106	192
江府町	323	150	173	323	119	204	237	95	142



第5表 市町村別年齢5歳階級別推計人口(続き)

平成19年10月1日現在 (単位:人)

	85～89歳			90～94歳			95歳以上		
	総数	男	女	総数	男	女	総数	男	女
県計	13,762	3,738	10,024	6,450	1,481	4,969	2,305	397	1,908
市計	8,846	2,376	6,470	4,178	972	3,206	1,509	273	1,236
郡計	4,916	1,362	3,554	2,272	509	1,763	796	124	672
鳥取市	3,926	1,094	2,832	1,845	414	1,431	649	121	528
米子市	2,883	753	2,130	1,312	306	1,006	489	94	395
倉吉市	1,345	354	991	671	172	499	271	41	230
境港市	692	175	517	350	80	270	100	17	83
岩美郡	332	76	256	172	26	146	59	12	47
岩美町	332	76	256	172	26	146	59	12	47
八頭郡	851	237	614	450	102	348	133	22	111
若桜町	137	41	96	70	13	57	27	7	20
智頭町	245	66	179	130	26	104	42	2	40
八頭町	469	130	339	250	63	187	64	13	51
東伯郡	1,701	482	1,219	739	187	552	260	36	224
三朝町	229	60	169	103	18	85	38	2	36
湯梨浜町	484	140	344	180	39	141	87	19	68
琴浦町	583	170	413	274	72	202	90	7	83
北栄町	405	112	293	182	58	124	45	8	37
西伯郡	1,452	390	1,062	656	140	516	248	44	204
日吉津村	67	15	52	24	3	21	12	2	10
大山町	647	168	479	299	78	221	112	24	88
南部町	321	82	239	136	20	116	48	11	37
伯耆町	417	125	292	197	39	158	76	7	69
日野郡	580	177	403	255	54	201	96	10	86
日南町	266	97	169	116	22	94	39	3	36
日野町	182	45	137	81	20	61	33	2	31
江府町	132	35	97	58	12	46	24	5	19

第6表 市町村別年齢別男女別推計人口

年 齢	県 計			市 計			郡 計		
	総数	男	女	総数	男	女	総数	男	女
総 数	599,830	286,337	313,493	436,911	209,657	227,254	162,919	76,680	86,239
0～4歳	25,442	12,977	12,465	19,633	10,069	9,564	5,809	2,908	2,901
0歳	4,997	2,503	2,494	3,901	1,970	1,931	1,096	533	563
1歳	5,089	2,683	2,406	4,003	2,115	1,888	1,086	568	518
2歳	4,864	2,432	2,432	3,755	1,900	1,855	1,109	532	577
3歳	5,165	2,627	2,538	3,926	2,002	1,924	1,239	625	614
4歳	5,327	2,732	2,595	4,048	2,082	1,966	1,279	650	629
5～9歳	27,368	14,047	13,321	20,604	10,547	10,057	6,764	3,500	3,264
5歳	5,242	2,676	2,566	3,931	1,991	1,940	1,311	685	626
6歳	5,572	2,832	2,740	4,182	2,144	2,038	1,390	688	702
7歳	5,470	2,826	2,644	4,133	2,135	1,998	1,337	691	646
8歳	5,524	2,869	2,655	4,153	2,140	2,013	1,371	729	642
9歳	5,560	2,844	2,716	4,205	2,137	2,068	1,355	707	648
10～14歳	29,170	14,771	14,399	21,400	10,810	10,590	7,770	3,961	3,809
10歳	5,687	2,939	2,748	4,187	2,163	2,024	1,500	776	724
11歳	5,607	2,832	2,775	4,130	2,108	2,022	1,477	724	753
12歳	5,848	2,980	2,868	4,291	2,165	2,126	1,557	815	742
13歳	6,044	2,984	3,060	4,397	2,175	2,222	1,647	809	838
14歳	5,984	3,036	2,948	4,395	2,199	2,196	1,589	837	752
15～19歳	32,425	16,703	15,722	23,589	12,102	11,487	8,836	4,601	4,235
15歳	6,196	3,218	2,978	4,474	2,341	2,133	1,722	877	845
16歳	6,411	3,319	3,092	4,688	2,426	2,262	1,723	893	830
17歳	6,665	3,385	3,280	4,810	2,401	2,409	1,855	984	871
18歳	6,546	3,422	3,124	4,806	2,512	2,294	1,740	910	830
19歳	6,607	3,359	3,248	4,811	2,422	2,389	1,796	937	859
20～24歳	27,966	14,843	13,123	22,292	12,035	10,257	5,674	2,808	2,866
20歳	5,962	3,093	2,869	4,575	2,429	2,146	1,387	664	723
21歳	5,046	2,735	2,311	4,051	2,225	1,826	995	510	485
22歳	5,383	2,880	2,503	4,320	2,392	1,928	1,063	488	575
23歳	5,617	3,016	2,601	4,574	2,472	2,102	1,043	544	499
24歳	5,958	3,119	2,839	4,772	2,517	2,255	1,186	602	584
25～29歳	32,577	16,485	16,092	25,116	12,725	12,391	7,461	3,760	3,701
25歳	6,070	3,131	2,939	4,679	2,434	2,245	1,391	697	694
26歳	6,298	3,181	3,117	4,861	2,424	2,437	1,437	757	680
27歳	6,586	3,322	3,264	5,109	2,596	2,513	1,477	726	751
28歳	6,703	3,406	3,297	5,177	2,635	2,542	1,526	771	755
29歳	6,920	3,445	3,475	5,290	2,636	2,654	1,630	809	821
30～34歳	38,243	19,391	18,852	29,780	15,113	14,667	8,463	4,278	4,185
30歳	7,214	3,710	3,504	5,598	2,883	2,715	1,616	827	789
31歳	7,555	3,794	3,761	5,913	2,955	2,958	1,642	839	803
32歳	7,568	3,929	3,639	5,843	3,006	2,837	1,725	923	802
33歳	7,975	4,031	3,944	6,254	3,184	3,070	1,721	847	874
34歳	7,931	3,927	4,004	6,172	3,085	3,087	1,759	842	917
35～39歳	35,610	17,850	17,760	27,820	13,944	13,876	7,790	3,906	3,884
35歳	7,842	3,946	3,896	6,121	3,092	3,029	1,721	854	867
36歳	7,269	3,668	3,601	5,764	2,903	2,861	1,505	765	740
37歳	6,909	3,505	3,404	5,385	2,740	2,645	1,524	765	759
38歳	6,845	3,396	3,449	5,330	2,646	2,684	1,515	750	765
39歳	6,745	3,335	3,410	5,220	2,563	2,657	1,525	772	753
40～44歳	33,512	16,394	17,118	25,527	12,522	13,005	7,985	3,872	4,113
40歳	7,086	3,428	3,658	5,547	2,678	2,869	1,539	750	789
41歳	5,560	2,679	2,881	4,256	2,082	2,174	1,304	597	707
42歳	6,991	3,467	3,524	5,315	2,626	2,689	1,676	841	835
43歳	6,962	3,426	3,536	5,257	2,625	2,632	1,705	801	904
44歳	6,913	3,394	3,519	5,152	2,511	2,641	1,761	883	878
45～49歳	36,513	17,952	18,561	26,622	13,066	13,556	9,891	4,886	5,005
45歳	7,031	3,357	3,674	5,200	2,478	2,722	1,831	879	952
46歳	6,943	3,449	3,494	5,125	2,542	2,583	1,818	907	911
47歳	7,328	3,577	3,751	5,339	2,612	2,727	1,989	965	1,024
48歳	7,730	3,868	3,862	5,581	2,789	2,792	2,149	1,079	1,070
49歳	7,481	3,701	3,780	5,377	2,645	2,732	2,104	1,056	1,048

(平成19年10月1日現在) (単位:人、%)

年 齢	県 計			市 計			郡 計		
	総数	男	女	総数	男	女	総数	男	女
50～54歳	41,761	20,989	20,772	29,708	14,871	14,837	12,053	6,118	5,935
50歳	7,891	3,955	3,936	5,660	2,827	2,833	2,231	1,128	1,103
51歳	8,091	4,015	4,076	5,693	2,810	2,883	2,398	1,205	1,193
52歳	8,399	4,205	4,194	5,963	3,002	2,961	2,436	1,203	1,233
53歳	8,497	4,347	4,150	6,061	3,065	2,996	2,436	1,282	1,154
54歳	8,883	4,467	4,416	6,331	3,167	3,164	2,552	1,300	1,252
55～59歳	50,785	25,518	25,267	36,242	18,031	18,211	14,543	7,487	7,056
55歳	9,246	4,649	4,597	6,537	3,285	3,252	2,709	1,364	1,345
56歳	9,492	4,788	4,704	6,745	3,357	3,388	2,747	1,431	1,316
57歳	9,965	4,908	5,057	7,159	3,480	3,679	2,806	1,428	1,378
58歳	10,962	5,554	5,408	7,843	3,960	3,883	3,119	1,594	1,525
59歳	11,120	5,619	5,501	7,958	3,949	4,009	3,162	1,670	1,492
60～64歳	37,322	18,297	19,025	27,031	13,213	13,818	10,291	5,084	5,207
60歳	9,883	4,965	4,918	7,121	3,565	3,556	2,762	1,400	1,362
61歳	5,757	2,811	2,946	4,215	2,090	2,125	1,542	721	821
62歳	6,588	3,228	3,360	4,778	2,308	2,470	1,810	920	890
63歳	7,719	3,756	3,963	5,624	2,742	2,882	2,095	1,014	1,081
64歳	7,375	3,537	3,838	5,293	2,508	2,785	2,082	1,029	1,053
65～69歳	34,667	15,963	18,704	24,387	11,236	13,151	10,280	4,727	5,553
65歳	7,455	3,500	3,955	5,316	2,492	2,824	2,139	1,008	1,131
66歳	7,757	3,675	4,082	5,508	2,594	2,914	2,249	1,081	1,168
67歳	6,611	3,005	3,606	4,691	2,151	2,540	1,920	854	1,066
68歳	6,051	2,708	3,343	4,212	1,889	2,323	1,839	819	1,020
69歳	6,793	3,075	3,718	4,660	2,110	2,550	2,133	965	1,168
70～74歳	35,634	15,794	19,840	24,092	10,704	13,388	11,542	5,090	6,452
70歳	7,186	3,204	3,982	4,944	2,198	2,746	2,242	1,006	1,236
71歳	7,538	3,418	4,120	5,176	2,368	2,808	2,362	1,050	1,312
72歳	6,992	3,035	3,957	4,709	2,036	2,673	2,283	999	1,284
73歳	6,960	3,034	3,926	4,595	2,030	2,565	2,365	1,004	1,361
74歳	6,958	3,103	3,855	4,668	2,072	2,596	2,290	1,031	1,259
75～79歳	32,572	13,350	19,222	21,509	8,810	12,699	11,063	4,540	6,523
75歳	6,923	2,953	3,970	4,601	1,955	2,646	2,322	998	1,324
76歳	6,826	2,786	4,040	4,511	1,832	2,679	2,315	954	1,361
77歳	6,470	2,675	3,795	4,257	1,759	2,498	2,213	916	1,297
78歳	6,503	2,654	3,849	4,312	1,759	2,553	2,191	895	1,296
79歳	5,850	2,282	3,568	3,828	1,505	2,323	2,022	777	1,245
80～84歳	25,209	9,057	16,152	16,507	5,907	10,600	8,702	3,150	5,552
80歳	6,001	2,292	3,709	3,912	1,512	2,400	2,089	780	1,309
81歳	5,563	2,081	3,482	3,707	1,375	2,332	1,856	706	1,150
82歳	5,299	1,899	3,400	3,406	1,188	2,218	1,893	711	1,182
83歳	4,532	1,629	2,903	2,982	1,065	1,917	1,550	564	986
84歳	3,814	1,156	2,658	2,500	767	1,733	1,314	389	925
85～89歳	13,762	3,738	10,024	8,846	2,376	6,470	4,916	1,362	3,554
85歳	3,650	1,059	2,591	2,299	634	1,665	1,351	425	926
86歳	3,215	892	2,323	2,075	578	1,497	1,140	314	826
87歳	2,913	745	2,168	1,872	484	1,388	1,041	261	780
88歳	2,098	551	1,547	1,372	360	1,012	726	191	535
89歳	1,886	491	1,395	1,228	320	908	658	171	487
90～94歳	6,450	1,481	4,969	4,178	972	3,206	2,272	509	1,763
90歳	1,692	421	1,271	1,081	273	808	611	148	463
91歳	1,535	370	1,165	991	249	742	544	121	423
92歳	1,272	290	982	850	199	651	422	91	331
93歳	1,113	235	878	726	152	574	387	83	304
94歳	838	165	673	530	99	431	308	66	242
95歳以上	2,305	397	1,908	1,509	273	1,236	796	124	672
年齢不詳	537	340	197	519	331	188	18	9	9
(再掲)									
0～14歳	81,980	41,795	40,185	61,637	31,426	30,211	20,343	10,369	9,974
15～64歳	366,714	184,422	182,292	273,727	137,622	136,105	92,987	46,800	46,187
65歳以上	150,599	59,780	90,819	101,028	40,278	60,750	49,571	19,502	30,069
年齢別割合									
0～14歳	13.7	14.6	12.8	14.1	15.0	13.3	12.5	13.5	11.6
15～64歳	61.1	64.4	58.1	62.7	65.6	59.9	57.1	61.0	53.6
65歳以上	25.1	20.9	29.0	23.1	19.2	26.7	30.4	25.4	34.9

第6表 市町村別年齢別男女別推計人口(続き)

年 齢	鳥 取 市			米 子 市			倉 吉 市		
	総数	男	女	総数	男	女	総数	男	女
総 数	200,385	97,542	102,843	149,132	70,718	78,414	51,507	24,141	27,366
0～4歳	9,035	4,647	4,388	6,998	3,564	3,434	2,146	1,133	1,013
0歳	1,779	905	874	1,400	700	700	440	228	212
1歳	1,805	956	849	1,444	752	692	477	259	218
2歳	1,705	868	837	1,390	686	704	388	211	177
3歳	1,856	935	921	1,339	688	651	425	220	205
4歳	1,890	983	907	1,425	738	687	416	215	201
5～9歳	9,240	4,664	4,576	7,352	3,783	3,569	2,312	1,231	1,081
5歳	1,747	853	894	1,426	747	679	430	215	215
6歳	1,933	988	945	1,482	775	707	451	231	220
7歳	1,835	949	886	1,491	753	738	453	235	218
8歳	1,816	914	902	1,509	774	735	483	273	210
9歳	1,909	960	949	1,444	734	710	495	277	218
10～14歳	9,683	4,882	4,801	7,375	3,727	3,648	2,488	1,241	1,247
10歳	1,875	940	935	1,508	776	732	447	249	198
11歳	1,872	956	916	1,400	729	671	500	228	272
12歳	1,916	977	939	1,466	735	731	518	251	267
13歳	2,004	1,014	990	1,535	739	796	503	251	252
14歳	2,016	995	1,021	1,466	748	718	520	262	258
15～19歳	11,244	5,755	5,489	7,711	3,923	3,788	2,732	1,419	1,313
15歳	2,069	1,089	980	1,517	778	739	508	266	242
16歳	2,141	1,076	1,065	1,572	824	748	584	323	261
17歳	2,327	1,148	1,179	1,535	756	779	554	277	277
18歳	2,299	1,208	1,091	1,572	833	739	560	294	266
19歳	2,408	1,234	1,174	1,515	732	783	526	259	267
20～24歳	12,242	6,973	5,269	6,504	3,223	3,281	2,011	994	1,017
20歳	2,420	1,294	1,126	1,313	689	624	507	257	250
21歳	2,390	1,387	1,003	1,020	507	513	377	179	198
22歳	2,404	1,430	974	1,269	624	645	364	176	188
23歳	2,534	1,475	1,059	1,389	668	721	351	168	183
24歳	2,494	1,387	1,107	1,513	735	778	412	214	198
25～29歳	11,855	6,226	5,629	8,800	4,232	4,568	2,569	1,255	1,314
25歳	2,307	1,297	1,010	1,546	719	827	446	204	242
26歳	2,330	1,218	1,112	1,723	789	934	482	244	238
27歳	2,440	1,271	1,169	1,752	860	892	557	275	282
28歳	2,392	1,221	1,171	1,866	958	908	521	237	284
29歳	2,386	1,219	1,167	1,913	906	1,007	563	295	268
30～34歳	13,532	6,962	6,570	10,825	5,444	5,381	3,138	1,559	1,579
30歳	2,575	1,344	1,231	2,044	1,040	1,004	560	277	283
31歳	2,705	1,375	1,330	2,078	1,040	1,038	647	305	342
32歳	2,645	1,360	1,285	2,148	1,114	1,034	621	324	297
33歳	2,827	1,454	1,373	2,276	1,152	1,124	666	320	346
34歳	2,780	1,429	1,351	2,279	1,098	1,181	644	333	311
35～39歳	12,584	6,366	6,218	10,121	5,048	5,073	2,849	1,420	1,429
35歳	2,774	1,412	1,362	2,210	1,095	1,115	647	339	308
36歳	2,556	1,282	1,274	2,107	1,075	1,032	591	296	295
37歳	2,402	1,244	1,158	1,992	1,010	982	568	272	296
38歳	2,449	1,227	1,222	1,948	974	974	495	242	253
39歳	2,403	1,201	1,202	1,864	894	970	548	271	277
40～44歳	11,783	5,875	5,908	8,827	4,244	4,583	2,804	1,340	1,464
40歳	2,547	1,259	1,288	1,962	947	1,015	579	262	317
41歳	1,927	952	975	1,516	711	805	471	243	228
42歳	2,481	1,250	1,231	1,831	898	933	578	262	316
43歳	2,464	1,267	1,197	1,766	851	915	580	289	291
44歳	2,364	1,147	1,217	1,752	837	915	596	284	312
45～49歳	12,646	6,202	6,444	8,807	4,348	4,459	3,012	1,432	1,580
45歳	2,476	1,189	1,287	1,752	821	931	573	274	299
46歳	2,453	1,212	1,241	1,679	840	839	561	268	293
47歳	2,510	1,222	1,288	1,774	890	884	597	283	314
48歳	2,636	1,329	1,307	1,864	925	939	646	303	343
49歳	2,571	1,250	1,321	1,738	872	866	635	304	331

(平成19年10月1日現在) (単位:人、%)

年 齢	鳥 取 市			米 子 市			倉 吉 市		
	総数	男	女	総数	男	女	総数	男	女
50～54歳	14,140	7,144	6,996	9,637	4,763	4,874	3,600	1,795	1,805
50歳	2,705	1,394	1,311	1,848	892	956	680	331	349
51歳	2,757	1,341	1,416	1,843	921	922	658	328	330
52歳	2,870	1,451	1,419	1,875	948	927	725	359	366
53歳	2,912	1,481	1,431	1,945	987	958	741	364	377
54歳	2,896	1,477	1,419	2,126	1,015	1,111	796	413	383
55～59歳	16,689	8,447	8,242	12,083	5,871	6,212	4,460	2,199	2,261
55歳	3,098	1,619	1,479	2,101	1,012	1,089	793	365	428
56歳	3,109	1,556	1,553	2,290	1,126	1,164	813	397	416
57歳	3,290	1,615	1,675	2,340	1,098	1,242	912	470	442
58歳	3,585	1,846	1,739	2,665	1,303	1,362	957	476	481
59歳	3,607	1,811	1,796	2,687	1,332	1,355	985	491	494
60～64歳	11,124	5,558	5,566	10,083	4,854	5,229	3,289	1,591	1,698
60歳	2,983	1,536	1,447	2,597	1,280	1,317	917	448	469
61歳	1,642	855	787	1,684	798	886	484	230	254
62歳	1,957	946	1,011	1,801	882	919	571	267	304
63歳	2,368	1,174	1,194	2,032	971	1,061	685	346	339
64歳	2,174	1,047	1,127	1,969	923	1,046	632	300	332
65～69歳	10,465	4,805	5,660	8,603	3,957	4,646	3,090	1,453	1,637
65歳	2,267	1,051	1,216	1,918	894	1,024	630	300	330
66歳	2,356	1,098	1,258	1,941	931	1,010	749	360	389
67歳	1,968	888	1,080	1,695	756	939	601	302	299
68歳	1,845	848	997	1,473	647	826	513	225	288
69歳	2,029	920	1,109	1,576	729	847	597	266	331
70～74歳	10,603	4,612	5,991	8,074	3,652	4,422	3,211	1,446	1,765
70歳	2,181	951	1,230	1,692	757	935	610	296	314
71歳	2,274	1,025	1,249	1,782	852	930	694	295	399
72歳	2,089	871	1,218	1,519	679	840	650	272	378
73歳	2,038	873	1,165	1,536	677	859	616	305	311
74歳	2,021	892	1,129	1,545	687	858	641	278	363
75～79歳	9,554	3,943	5,611	7,074	2,910	4,164	2,993	1,186	1,807
75歳	2,053	887	1,166	1,478	626	852	660	279	381
76歳	2,011	809	1,202	1,492	623	869	608	229	379
77歳	1,934	786	1,148	1,375	581	794	588	244	344
78歳	1,889	787	1,102	1,458	594	864	575	219	356
79歳	1,667	674	993	1,271	486	785	562	215	347
80～84歳	7,221	2,637	4,584	5,393	1,912	3,481	2,503	874	1,629
80歳	1,701	651	1,050	1,269	488	781	624	243	381
81歳	1,669	650	1,019	1,190	423	767	537	185	352
82歳	1,459	530	929	1,136	388	748	526	185	341
83歳	1,287	453	834	976	361	615	451	157	294
84歳	1,105	353	752	822	252	570	365	104	261
85～89歳	3,926	1,094	2,832	2,883	753	2,130	1,345	354	991
85歳	1,038	290	748	764	202	562	313	91	222
86歳	910	251	659	693	197	496	329	90	239
87歳	841	234	607	583	143	440	293	73	220
88歳	581	163	418	474	121	353	206	50	156
89歳	556	156	400	369	90	279	204	50	154
90～94歳	1,845	414	1,431	1,312	306	1,006	671	172	499
90歳	467	114	353	342	85	257	172	48	124
91歳	451	110	341	313	80	233	146	40	106
92歳	391	90	301	260	62	198	141	37	104
93歳	307	65	242	224	44	180	129	28	101
94歳	229	35	194	173	35	138	83	19	64
95歳以上	649	121	528	489	94	395	271	41	230
年齢不詳	325	215	110	181	110	71	13	6	7
(再掲)									
0～14歳	27,958	14,193	13,765	21,725	11,074	10,651	6,946	3,605	3,341
15～64歳	127,839	65,508	62,331	93,398	45,950	47,448	30,464	15,004	15,460
65歳以上	44,263	17,626	26,637	33,828	13,584	20,244	14,084	5,526	8,558
年齢別割合									
0～14歳	14.0	14.6	13.4	14.6	15.7	13.6	13.5	14.9	12.2
15～64歳	63.8	67.2	60.6	62.6	65.0	60.5	59.1	62.2	56.5
65歳以上	22.1	18.1	25.9	22.7	19.2	25.8	27.3	22.9	31.3

第6表 市町村別年齢別男女別推計人口(続き)

年 齢	境港市			岩美郡			岩美町		
	総数	男	女	総数	男	女	総数	男	女
総 数	35,887	17,256	18,631	12,889	6,089	6,800	12,889	6,089	6,800
0～4歳	1,454	725	729	462	247	215	462	247	215
0歳	282	137	145	91	43	48	91	43	48
1歳	277	148	129	72	38	34	72	38	34
2歳	272	135	137	93	50	43	93	50	43
3歳	306	159	147	102	62	40	102	62	40
4歳	317	146	171	104	54	50	104	54	50
5～9歳	1,700	869	831	505	275	230	505	275	230
5歳	328	176	152	105	60	45	105	60	45
6歳	316	150	166	96	56	40	96	56	40
7歳	354	198	156	90	47	43	90	47	43
8歳	345	179	166	112	56	56	112	56	56
9歳	357	166	191	102	56	46	102	56	46
10～14歳	1,854	960	894	578	280	298	578	280	298
10歳	357	198	159	97	47	50	97	47	50
11歳	358	195	163	111	50	61	111	50	61
12歳	391	202	189	110	55	55	110	55	55
13歳	355	171	184	142	70	72	142	70	72
14歳	393	194	199	118	58	60	118	58	60
15～19歳	1,902	1,005	897	770	396	374	770	396	374
15歳	380	208	172	163	74	89	163	74	89
16歳	391	203	188	135	73	62	135	73	62
17歳	394	220	174	162	79	83	162	79	83
18歳	375	177	198	161	90	71	161	90	71
19歳	362	197	165	149	80	69	149	80	69
20～24歳	1,535	845	690	572	306	266	572	306	266
20歳	335	189	146	118	62	56	118	62	56
21歳	264	152	112	117	58	59	117	58	59
22歳	283	162	121	109	62	47	109	62	47
23歳	300	161	139	103	60	43	103	60	43
24歳	353	181	172	125	64	61	125	64	61
25～29歳	1,892	1,012	880	644	335	309	644	335	309
25歳	380	214	166	116	61	55	116	61	55
26歳	326	173	153	125	68	57	125	68	57
27歳	360	190	170	161	89	72	161	89	72
28歳	398	219	179	124	64	60	124	64	60
29歳	428	216	212	118	53	65	118	53	65
30～34歳	2,285	1,148	1,137	657	330	327	657	330	327
30歳	419	222	197	127	65	62	127	65	62
31歳	483	235	248	131	63	68	131	63	68
32歳	429	208	221	123	66	57	123	66	57
33歳	485	258	227	139	78	61	139	78	61
34歳	469	225	244	137	58	79	137	58	79
35～39歳	2,266	1,110	1,156	577	288	289	577	288	289
35歳	490	246	244	139	74	65	139	74	65
36歳	510	250	260	107	46	61	107	46	61
37歳	423	214	209	96	45	51	96	45	51
38歳	438	203	235	106	54	52	106	54	52
39歳	405	197	208	129	69	60	129	69	60
40～44歳	2,113	1,063	1,050	654	320	334	654	320	334
40歳	459	210	249	117	61	56	117	61	56
41歳	342	176	166	112	53	59	112	53	59
42歳	425	216	209	126	61	65	126	61	65
43歳	447	218	229	146	74	72	146	74	72
44歳	440	243	197	153	71	82	153	71	82
45～49歳	2,157	1,084	1,073	841	419	422	841	419	422
45歳	399	194	205	145	77	68	145	77	68
46歳	432	222	210	154	72	82	154	72	82
47歳	458	217	241	167	84	83	167	84	83
48歳	435	232	203	210	99	111	210	99	111
49歳	433	219	214	165	87	78	165	87	78

(平成19年10月1日現在) (単位:人、%)

年 齢	境港市			岩美郡			岩美町		
	総数	男	女	総数	男	女	総数	男	女
50～54歳	2,331	1,169	1,162	1,010	493	517	1,010	493	517
50歳	427	210	217	180	90	90	180	90	90
51歳	435	220	215	191	97	94	191	97	94
52歳	493	244	249	200	84	116	200	84	116
53歳	463	233	230	202	103	99	202	103	99
54歳	513	262	251	237	119	118	237	119	118
55～59歳	3,010	1,514	1,496	1,119	580	539	1,119	580	539
55歳	545	289	256	216	121	95	216	121	95
56歳	533	278	255	202	114	88	202	114	88
57歳	617	297	320	224	122	102	224	122	102
58歳	636	335	301	230	107	123	230	107	123
59歳	679	315	364	247	116	131	247	116	131
60～64歳	2,535	1,210	1,325	761	380	381	761	380	381
60歳	624	301	323	208	110	98	208	110	98
61歳	405	207	198	113	57	56	113	57	56
62歳	449	213	236	136	61	75	136	61	75
63歳	539	251	288	149	76	73	149	76	73
64歳	518	238	280	155	76	79	155	76	79
65～69歳	2,229	1,021	1,208	746	352	394	746	352	394
65歳	501	247	254	153	86	67	153	86	67
66歳	462	205	257	169	86	83	169	86	83
67歳	427	205	222	133	57	76	133	57	76
68歳	381	169	212	128	49	79	128	49	79
69歳	458	195	263	163	74	89	163	74	89
70～74歳	2,204	994	1,210	873	379	494	873	379	494
70歳	461	194	267	169	71	98	169	71	98
71歳	426	196	230	181	89	92	181	89	92
72歳	451	214	237	174	65	109	174	65	109
73歳	405	175	230	171	77	94	171	77	94
74歳	461	215	246	178	77	101	178	77	101
75～79歳	1,888	771	1,117	860	344	516	860	344	516
75歳	410	163	247	171	64	107	171	64	107
76歳	400	171	229	168	60	108	168	60	108
77歳	360	148	212	181	82	99	181	82	99
78歳	390	159	231	174	73	101	174	73	101
79歳	328	130	198	166	65	101	166	65	101
80～84歳	1,390	484	906	695	250	445	695	250	445
80歳	318	130	188	145	52	93	145	52	93
81歳	311	117	194	148	59	89	148	59	89
82歳	285	85	200	163	56	107	163	56	107
83歳	268	94	174	124	46	78	124	46	78
84歳	208	58	150	115	37	78	115	37	78
85～89歳	692	175	517	332	76	256	332	76	256
85歳	184	51	133	91	24	67	91	24	67
86歳	143	40	103	70	14	56	70	14	56
87歳	155	34	121	70	17	53	70	17	53
88歳	111	26	85	51	12	39	51	12	39
89歳	99	24	75	50	9	41	50	9	41
90～94歳	350	80	270	172	26	146	172	26	146
90歳	100	26	74	54	6	48	54	6	48
91歳	81	19	62	38	3	35	38	3	35
92歳	58	10	48	29	5	24	29	5	24
93歳	66	15	51	32	5	27	32	5	27
94歳	45	10	35	19	7	12	19	7	12
95歳以上	100	17	83	59	12	47	59	12	47
年齢不詳	0	0	0	2	1	1	2	1	1
(再掲)									
0～14歳	5,008	2,554	2,454	1,545	802	743	1,545	802	743
15～64歳	22,026	11,160	10,866	7,605	3,847	3,758	7,605	3,847	3,758
65歳以上	8,853	3,542	5,311	3,737	1,439	2,298	3,737	1,439	2,298
年齢別割合									
0～14歳	14.0	14.8	13.2	12.0	13.2	10.9	12.0	13.2	10.9
15～64歳	61.4	64.7	58.3	59.0	63.2	55.3	59.0	63.2	55.3
65歳以上	24.7	20.5	28.5	29.0	23.6	33.8	29.0	23.6	33.8



第6表 市町村別年齢別男女別推計人口(続き)

年 齢	八 頭 郡			若 桜 町			智 頭 町		
	総数	男	女	総数	男	女	総数	男	女
総 数	31,553	14,942	16,611	4,150	1,938	2,212	8,280	3,909	4,371
0～4歳	1,011	519	492	107	57	50	203	109	94
0歳	193	93	100	14	5	9	46	17	29
1歳	214	114	100	28	16	12	37	21	16
2歳	181	94	87	17	10	7	39	20	19
3歳	213	101	112	25	15	10	37	21	16
4歳	210	117	93	23	11	12	44	30	14
5～9歳	1,278	652	626	127	74	53	285	144	141
5歳	251	132	119	22	11	11	45	23	22
6歳	261	122	139	30	20	10	61	25	36
7歳	253	126	127	19	8	11	54	33	21
8歳	242	127	115	25	15	10	55	28	27
9歳	271	145	126	31	20	11	70	35	35
10～14歳	1,597	843	754	185	100	85	370	190	180
10歳	310	161	149	37	24	13	74	36	38
11歳	316	159	157	35	17	18	74	32	42
12歳	318	174	144	35	23	12	82	51	31
13歳	326	168	158	35	15	20	74	37	37
14歳	327	181	146	43	21	22	66	34	32
15～19歳	1,878	985	893	214	113	101	485	265	220
15歳	361	179	182	39	22	17	103	53	50
16歳	365	202	163	38	22	16	98	58	40
17歳	415	218	197	53	28	25	107	53	54
18歳	368	183	185	43	22	21	82	45	37
19歳	369	203	166	41	19	22	95	56	39
20～24歳	1,126	554	572	118	63	55	266	125	141
20歳	293	121	172	45	19	26	70	24	46
21歳	179	103	76	28	16	12	43	23	20
22歳	229	101	128	25	14	11	64	28	36
23歳	216	122	94	8	10	-2	42	23	19
24歳	209	107	102	12	4	8	47	27	20
25～29歳	1,479	757	722	162	82	80	329	180	149
25歳	281	151	130	40	24	16	57	35	22
26歳	303	161	142	27	14	13	71	40	31
27歳	288	130	158	40	18	22	68	32	36
28歳	290	139	151	21	6	15	72	34	38
29歳	317	176	141	34	20	14	61	39	22
30～34歳	1,532	789	743	178	92	86	329	177	152
30歳	277	152	125	36	21	15	65	37	28
31歳	301	137	164	29	14	15	69	34	35
32歳	296	174	122	27	13	14	70	44	26
33歳	331	152	179	37	19	18	66	30	36
34歳	327	174	153	49	25	24	59	32	27
35～39歳	1,449	703	746	164	78	86	347	165	182
35歳	295	143	152	34	15	19	64	30	34
36歳	286	143	143	43	24	19	62	34	28
37歳	302	156	146	35	18	17	77	36	41
38歳	271	115	156	32	13	19	66	31	35
39歳	295	146	149	20	8	12	78	34	44
40～44歳	1,556	761	795	166	79	87	394	189	205
40歳	306	149	157	30	16	14	64	29	35
41歳	234	103	131	21	9	12	69	26	43
42歳	328	178	150	37	16	21	76	45	31
43歳	320	142	178	38	20	18	99	39	60
44歳	368	189	179	40	18	22	86	50	36
45～49歳	1,956	942	1,014	239	113	126	526	269	257
45歳	352	160	192	37	16	21	93	43	50
46歳	351	181	170	54	27	27	97	50	47
47歳	410	178	232	49	23	26	113	50	63
48歳	408	197	211	38	18	20	118	69	49
49歳	435	226	209	61	29	32	105	57	48



(平成19年10月1日現在) (単位:人、%)

年 齢	八 頭 郡			若 桜 町			智 頭 町		
	総数	男	女	総数	男	女	総数	男	女
50～54歳	2,448	1,264	1,184	314	156	158	704	378	326
50歳	453	232	221	50	23	27	125	68	57
51歳	469	236	233	74	39	35	140	69	71
52歳	505	256	249	65	31	34	137	75	62
53歳	501	262	239	60	24	36	162	100	62
54歳	520	278	242	65	39	26	140	66	74
55～59歳	2,805	1,497	1,308	336	178	158	730	392	338
55歳	540	288	252	60	32	28	126	69	57
56歳	516	281	235	61	37	24	147	81	66
57歳	536	280	256	70	34	36	135	79	56
58歳	611	311	300	78	37	41	165	84	81
59歳	602	337	265	67	38	29	157	79	78
60～64歳	1,782	886	896	264	131	133	496	238	258
60歳	437	230	207	59	31	28	114	67	47
61歳	256	130	126	39	17	22	64	34	30
62歳	336	168	168	45	20	25	107	53	54
63歳	363	178	185	43	24	19	107	46	61
64歳	390	180	210	78	39	39	104	38	66
65～69歳	2,052	902	1,150	337	148	189	591	265	326
65歳	381	164	217	60	29	31	122	55	67
66歳	418	176	242	76	31	45	114	51	63
67歳	406	177	229	62	26	36	101	45	56
68歳	399	175	224	61	26	35	120	53	67
69歳	448	210	238	78	36	42	134	61	73
70～74歳	2,222	983	1,239	350	150	200	657	283	374
70歳	407	192	215	57	26	31	130	62	68
71歳	494	206	288	82	29	53	132	61	71
72歳	418	189	229	59	24	35	122	44	78
73歳	472	208	264	75	37	38	154	67	87
74歳	431	188	243	77	34	43	119	49	70
75～79歳	2,221	933	1,288	367	162	205	628	255	373
75歳	442	193	249	76	31	45	128	47	81
76歳	508	224	284	81	31	50	162	78	84
77歳	466	197	269	74	42	32	124	42	82
78歳	428	174	254	78	35	43	110	49	61
79歳	377	145	232	58	23	35	104	39	65
80～84歳	1,727	611	1,116	288	101	187	523	191	332
80歳	439	150	289	68	22	46	134	47	87
81歳	369	141	228	63	26	37	108	43	65
82歳	345	126	219	63	25	38	101	39	62
83歳	321	122	199	56	21	35	93	35	58
84歳	253	72	181	38	7	31	87	27	60
85～89歳	851	237	614	137	41	96	245	66	179
85歳	231	68	163	43	13	30	63	15	48
86歳	215	57	158	36	12	24	63	18	45
87歳	175	44	131	22	4	18	53	16	37
88歳	112	31	81	21	5	16	29	10	19
89歳	118	37	81	15	7	8	37	7	30
90～94歳	450	102	348	70	13	57	130	26	104
90歳	123	35	88	18	7	11	31	7	24
91歳	107	24	83	17	3	14	31	5	26
92歳	86	18	68	14	3	11	32	7	25
93歳	58	10	48	7	-1	8	18	5	13
94歳	76	15	61	14	1	13	18	2	16
95歳以上	133	22	111	27	7	20	42	2	40
年齢不詳	0	0	0	0	0	0	0	0	0
(再掲)									
0～14歳	3,886	2,014	1,872	419	231	188	858	443	415
15～64歳	18,011	9,138	8,873	2,155	1,085	1,070	4,606	2,378	2,228
65歳以上	9,656	3,790	5,866	1,576	622	954	2,816	1,088	1,728
年齢別割合									
0～14歳	12.3	13.5	11.3	10.1	11.9	8.5	10.4	11.3	9.5
15～64歳	57.1	61.2	53.4	51.9	56.0	48.4	55.6	60.8	51.0
65歳以上	30.6	25.4	35.3	38.0	32.1	43.1	34.0	27.8	39.5

第6表 市町村別年齢別男女別推計人口(続き)

年 齢	八 頭 町			東 伯 郡			三 朝 町		
	総数	男	女	総数	男	女	総数	男	女
総 数	19,123	9,095	10,028	59,527	28,121	31,406	7,322	3,431	3,891
0～4歳	701	353	348	2,410	1,188	1,222	281	140	141
0歳	133	71	62	472	236	236	64	23	41
1歳	149	77	72	442	225	217	50	33	17
2歳	125	64	61	462	213	249	56	27	29
3歳	151	65	86	509	253	256	55	29	26
4歳	143	76	67	525	261	264	56	28	28
5～9歳	866	434	432	2,687	1,379	1,308	271	149	122
5歳	184	98	86	541	278	263	45	25	20
6歳	170	77	93	534	285	249	56	30	26
7歳	180	85	95	540	277	263	62	31	31
8歳	162	84	78	547	283	264	55	30	25
9歳	170	90	80	525	256	269	53	33	20
10～14歳	1,042	553	489	2,908	1,503	1,405	312	172	140
10歳	199	101	98	562	303	259	63	28	35
11歳	207	110	97	534	257	277	47	31	16
12歳	201	100	101	583	317	266	61	35	26
13歳	217	116	101	615	291	324	70	42	28
14歳	218	126	92	614	335	279	71	36	35
15～19歳	1,179	607	572	3,272	1,691	1,581	385	189	196
15歳	219	104	115	632	323	309	59	26	33
16歳	229	122	107	659	312	347	90	44	46
17歳	255	137	118	673	363	310	75	43	32
18歳	243	116	127	649	345	304	88	44	44
19歳	233	128	105	659	348	311	73	32	41
20～24歳	742	366	376	2,057	991	1,066	259	110	149
20歳	178	78	100	480	236	244	60	31	29
21歳	108	64	44	359	177	182	47	19	28
22歳	140	59	81	398	152	246	50	13	37
23歳	166	89	77	395	194	201	44	18	26
24歳	150	76	74	425	232	193	58	29	29
25～29歳	988	495	493	2,806	1,396	1,410	322	174	148
25歳	184	92	92	528	255	273	62	31	31
26歳	205	107	98	523	282	241	50	25	25
27歳	180	80	100	559	275	284	57	32	25
28歳	197	99	98	559	269	290	75	37	38
29歳	222	117	105	637	315	322	78	49	29
30～34歳	1,025	520	505	3,427	1,721	1,706	372	183	189
30歳	176	94	82	677	345	332	70	34	36
31歳	203	89	114	635	327	308	82	49	33
32歳	199	117	82	727	369	358	79	33	46
33歳	228	103	125	676	343	333	59	29	30
34歳	219	117	102	712	337	375	82	38	44
35～39歳	938	460	478	3,067	1,563	1,504	347	191	156
35歳	197	98	99	682	339	343	80	43	37
36歳	181	85	96	567	294	273	57	31	26
37歳	190	102	88	608	310	298	60	36	24
38歳	173	71	102	619	323	296	76	40	36
39歳	197	104	93	591	297	294	74	41	33
40～44歳	996	493	503	3,059	1,452	1,607	352	151	201
40歳	212	104	108	611	281	330	56	23	33
41歳	144	68	76	480	209	271	60	23	37
42歳	215	117	98	657	323	334	84	36	48
43歳	183	83	100	675	324	351	73	26	47
44歳	242	121	121	636	315	321	79	43	36
45～49歳	1,191	560	631	3,681	1,809	1,872	443	240	203
45歳	222	101	121	705	325	380	88	48	40
46歳	200	104	96	665	336	329	74	39	35
47歳	248	105	143	754	379	375	98	56	42
48歳	252	110	142	792	400	392	98	56	42
49歳	269	140	129	765	369	396	85	41	44

(平成19年10月1日現在) (単位:人、%)

年 齢	八 頭 町			東 伯 郡			三 朝 町		
	総数	男	女	総数	男	女	総数	男	女
50～54歳	1,430	730	700	4,388	2,212	2,176	520	255	265
50歳	278	141	137	844	430	414	110	59	51
51歳	255	128	127	890	462	428	101	45	56
52歳	303	150	153	898	441	457	101	46	55
53歳	279	138	141	880	455	425	110	57	53
54歳	315	173	142	876	424	452	98	48	50
55～59歳	1,739	927	812	5,339	2,756	2,583	719	378	341
55歳	354	187	167	1,031	505	526	141	65	76
56歳	308	163	145	979	506	473	129	66	63
57歳	331	167	164	1,003	501	502	131	72	59
58歳	368	190	178	1,150	618	532	160	88	72
59歳	378	220	158	1,176	626	550	158	87	71
60～64歳	1,022	517	505	3,629	1,787	1,842	418	195	223
60歳	264	132	132	958	478	480	112	49	63
61歳	153	79	74	559	254	305	70	28	42
62歳	184	95	89	640	321	319	57	25	32
63歳	213	108	105	763	370	393	99	51	48
64歳	208	103	105	709	364	345	80	42	38
65～69歳	1,124	489	635	3,605	1,670	1,935	461	212	249
65歳	199	80	119	782	353	429	95	45	50
66歳	228	94	134	822	391	431	94	37	57
67歳	243	106	137	656	293	363	89	42	47
68歳	218	96	122	635	296	339	79	36	43
69歳	236	113	123	710	337	373	104	52	52
70～74歳	1,215	550	665	3,905	1,726	2,179	549	238	311
70歳	220	104	116	754	345	409	109	45	64
71歳	280	116	164	803	353	450	88	38	50
72歳	237	121	116	796	361	435	113	51	62
73歳	243	104	139	784	323	461	133	56	77
74歳	235	105	130	768	344	424	106	48	58
75～79歳	1,226	516	710	3,698	1,506	2,192	550	235	315
75歳	238	115	123	830	370	460	136	54	82
76歳	265	115	150	758	321	437	102	40	62
77歳	268	113	155	727	300	427	105	50	55
78歳	240	90	150	713	287	426	109	53	56
79歳	215	83	132	670	228	442	98	38	60
80～84歳	916	319	597	2,887	1,066	1,821	391	139	252
80歳	237	81	156	686	275	411	100	39	61
81歳	198	72	126	602	220	382	70	30	40
82歳	181	62	119	650	238	412	90	26	64
83歳	172	66	106	527	199	328	73	25	48
84歳	128	38	90	422	134	288	58	19	39
85～89歳	469	130	339	1,701	482	1,219	229	60	169
85歳	125	40	85	472	147	325	58	22	36
86歳	116	27	89	369	116	253	62	17	45
87歳	100	24	76	364	82	282	42	5	37
88歳	62	16	46	252	76	176	31	7	24
89歳	66	23	43	244	61	183	36	9	27
90～94歳	250	63	187	739	187	552	103	18	85
90歳	74	21	53	180	47	133	20	1	19
91歳	59	16	43	198	51	147	23	5	18
92歳	40	8	32	138	31	107	24	8	16
93歳	33	6	27	131	36	95	21	2	19
94歳	44	12	32	92	22	70	15	2	13
95歳以上	64	13	51	260	36	224	38	2	36
年齢不詳	0	0	0	2	0	2	0	0	0
(再掲)									
0～14歳	2,609	1,340	1,269	8,005	4,070	3,935	864	461	403
15～64歳	11,250	5,675	5,575	34,725	17,378	17,347	4,137	2,066	2,071
65歳以上	5,264	2,080	3,184	16,795	6,673	10,122	2,321	904	1,417
年齢別割合									
0～14歳	13.6	14.7	12.7	13.4	14.5	12.5	11.8	13.4	10.4
15～64歳	58.8	62.4	55.6	58.3	61.8	55.2	56.5	60.2	53.2
65歳以上	27.5	22.9	31.8	28.2	23.7	32.2	31.7	26.3	36.4

第6表 市町村別年齢別男女別推計人口(続き)

年 齢	湯梨浜町			琴 浦 町			北 栄 町		
	総数	男	女	総数	男	女	総数	男	女
総 数	17,385	8,300	9,085	19,010	8,908	10,102	15,810	7,482	8,328
0～4歳	763	400	363	716	335	381	650	313	337
0歳	139	81	58	147	70	77	122	62	60
1歳	151	80	71	123	52	71	118	60	58
2歳	157	79	78	133	57	76	116	50	66
3歳	144	71	73	155	80	75	155	73	82
4歳	172	89	83	158	76	82	139	68	71
5～9歳	862	442	420	877	438	439	677	350	327
5歳	185	95	90	182	86	96	129	72	57
6歳	165	86	79	167	91	76	146	78	68
7歳	165	94	71	176	83	93	137	69	68
8歳	178	91	87	174	94	80	140	68	72
9歳	169	76	93	178	84	94	125	63	62
10～14歳	878	460	418	919	472	447	799	399	400
10歳	184	106	78	180	94	86	135	75	60
11歳	160	74	86	180	82	98	147	70	77
12歳	188	103	85	169	96	73	165	83	82
13歳	168	73	95	198	90	108	179	86	93
14歳	178	104	74	192	110	82	173	85	88
15～19歳	972	509	463	1,006	510	496	909	483	426
15歳	177	88	89	213	110	103	183	99	84
16歳	198	97	101	193	87	106	178	84	94
17歳	203	103	100	204	110	94	191	107	84
18歳	189	105	84	181	89	92	191	107	84
19歳	205	116	89	215	114	101	166	86	80
20～24歳	596	270	326	640	313	327	562	298	264
20歳	130	61	69	142	68	74	148	76	72
21歳	118	51	67	93	50	43	101	57	44
22歳	111	43	68	135	51	84	102	45	57
23歳	104	41	63	136	73	63	111	62	49
24歳	133	74	59	134	71	63	100	58	42
25～29歳	860	403	457	818	419	399	806	400	406
25歳	137	59	78	165	79	86	164	86	78
26歳	161	89	72	156	79	77	156	89	67
27歳	187	82	105	158	91	67	157	70	87
28歳	171	74	97	165	90	75	148	68	80
29歳	204	99	105	174	80	94	181	87	94
30～34歳	1,105	555	550	1,034	527	507	916	456	460
30歳	233	121	112	180	89	91	194	101	93
31歳	191	102	89	193	105	88	169	71	98
32歳	231	111	120	236	127	109	181	98	83
33歳	240	124	116	205	97	108	172	93	79
34歳	210	97	113	220	109	111	200	93	107
35～39歳	973	493	480	940	481	459	807	398	409
35歳	199	98	101	213	110	103	190	88	102
36歳	192	100	92	160	72	88	158	91	67
37歳	196	101	95	179	96	83	173	77	96
38歳	207	109	98	202	100	102	134	74	60
39歳	179	85	94	186	103	83	152	68	84
40～44歳	955	464	491	974	480	494	778	357	421
40歳	187	79	108	219	109	110	149	70	79
41歳	144	70	74	156	69	87	120	47	73
42歳	221	111	110	176	86	90	176	90	86
43歳	215	112	103	209	104	105	178	82	96
44歳	188	92	96	214	112	102	155	68	87
45～49歳	1,103	535	568	1,130	545	585	1,005	489	516
45歳	223	106	117	209	89	120	185	82	103
46歳	202	93	109	198	105	93	191	99	92
47歳	228	108	120	225	115	110	203	100	103
48歳	236	119	117	234	110	124	224	115	109
49歳	214	109	105	264	126	138	202	93	109

年 齢	湯梨浜町			琴 浦 町			北 栄 町		
	総数	男	女	総数	男	女	総数	男	女
50～54歳	1,234	651	583	1,343	668	675	1,291	638	653
50歳	242	129	113	267	125	142	225	117	108
51歳	248	140	108	265	147	118	276	130	146
52歳	257	131	126	285	145	140	255	119	136
53歳	264	139	125	241	118	123	265	141	124
54歳	223	112	111	285	133	152	270	131	139
55～59歳	1,487	790	697	1,631	857	774	1,502	731	771
55歳	297	137	160	319	173	146	274	130	144
56歳	263	146	117	264	140	124	323	154	169
57歳	275	139	136	333	165	168	264	125	139
58歳	336	190	146	319	172	147	335	168	167
59歳	316	178	138	396	207	189	306	154	152
60～64歳	994	478	516	1,213	593	620	1,004	521	483
60歳	276	141	135	293	153	140	277	135	142
61歳	170	73	97	184	83	101	135	70	65
62歳	168	73	95	218	111	107	197	112	85
63歳	206	104	102	255	121	134	203	94	109
64歳	174	87	87	263	125	138	192	110	82
65～69歳	1,020	458	562	1,227	577	650	897	423	474
65歳	207	89	118	273	124	149	207	95	112
66歳	239	123	116	307	148	159	182	83	99
67歳	185	77	108	220	100	120	162	74	88
68歳	191	81	110	197	94	103	168	85	83
69歳	198	88	110	230	111	119	178	86	92
70～74歳	1,020	482	538	1,340	564	776	996	442	554
70歳	208	104	104	246	115	131	191	81	110
71歳	201	98	103	299	112	187	215	105	110
72歳	205	106	99	274	113	161	204	91	113
73歳	201	88	113	261	103	158	189	76	113
74歳	205	86	119	260	121	139	197	89	108
75～79歳	1,011	412	599	1,281	523	758	856	336	520
75歳	214	86	128	295	148	147	185	82	103
76歳	221	104	117	248	102	146	187	75	112
77歳	191	74	117	248	97	151	183	79	104
78歳	191	79	112	247	95	152	166	60	106
79歳	194	69	125	243	81	162	135	40	95
80～84歳	801	300	501	972	357	615	723	270	453
80歳	188	75	113	232	87	145	166	74	92
81歳	175	61	114	201	78	123	156	51	105
82歳	175	65	110	224	83	141	161	64	97
83歳	149	65	84	173	63	110	132	46	86
84歳	114	34	80	142	46	96	108	35	73
85～89歳	484	140	344	583	170	413	405	112	293
85歳	130	37	93	154	52	102	130	36	94
86歳	97	36	61	124	37	87	86	26	60
87歳	115	25	90	129	33	96	78	19	59
88歳	74	23	51	92	30	62	55	16	39
89歳	68	19	49	84	18	66	56	15	41
90～94歳	180	39	141	274	72	202	182	58	124
90歳	49	12	37	73	16	57	38	18	20
91歳	50	10	40	73	23	50	52	13	39
92歳	36	8	28	47	9	38	31	6	25
93歳	21	5	16	48	13	35	41	16	25
94歳	24	4	20	33	11	22	20	5	15
95歳以上	87	19	68	90	7	83	45	8	37
年齢不詳	0	0	0	2	0	2	0	0	0
(再掲)									
0～14歳	2,503	1,302	1,201	2,512	1,245	1,267	2,126	1,062	1,064
15～64歳	10,279	5,148	5,131	10,729	5,393	5,336	9,580	4,771	4,809
65歳以上	4,603	1,850	2,753	5,767	2,270	3,497	4,104	1,649	2,455
年齢別割合									
0～14歳	14.4	15.7	13.2	13.2	14.0	12.5	13.4	14.2	12.8
15～64歳	59.1	62.0	56.5	56.4	60.5	52.8	60.6	63.8	57.7
65歳以上	26.5	22.3	30.3	30.3	25.5	34.6	26.0	22.0	29.5

第6表 市町村別年齢別男女別推計人口(続き)

年 齢	西 伯 郡			日吉津村			大 山 町		
	総数	男	女	総数	男	女	総数	男	女
総 数	45,630	21,398	24,232	3,182	1,479	1,703	18,422	8,666	9,756
0～4歳	1,602	787	815	175	80	95	614	306	308
0歳	282	136	146	24	10	14	120	59	61
1歳	308	160	148	40	23	17	106	54	52
2歳	304	139	165	30	11	19	118	56	62
3歳	350	175	175	45	20	25	131	69	62
4歳	358	177	181	36	16	20	139	68	71
5～9歳	1,873	986	887	168	89	79	717	396	321
5歳	330	176	154	29	17	12	122	73	49
6歳	418	192	226	44	22	22	158	75	83
7歳	370	200	170	24	11	13	150	84	66
8歳	385	216	169	33	17	16	156	91	65
9歳	370	202	168	38	22	16	131	73	58
10～14歳	2,105	1,062	1,043	156	78	78	802	401	401
10歳	422	211	211	28	13	15	152	73	79
11歳	421	207	214	34	16	18	160	79	81
12歳	419	217	202	30	14	16	158	82	76
13歳	434	225	209	28	17	11	172	89	83
14歳	409	202	207	36	18	18	160	78	82
15～19歳	2,316	1,218	1,098	154	84	70	894	453	441
15歳	446	235	211	31	13	18	163	84	79
16歳	439	244	195	26	15	11	179	98	81
17歳	482	256	226	32	19	13	192	99	93
18歳	447	232	215	29	14	15	167	76	91
19歳	502	251	251	36	23	13	193	96	97
20～24歳	1,635	796	839	103	42	61	661	319	342
20歳	417	191	226	27	11	16	162	71	91
21歳	301	151	150	15	9	6	133	64	69
22歳	280	144	136	21	9	12	110	56	54
23歳	275	136	139	19	5	14	114	57	57
24歳	362	174	188	21	8	13	142	71	71
25～29歳	2,141	1,044	1,097	184	90	94	842	406	436
25歳	395	186	209	28	12	16	144	60	84
26歳	419	213	206	30	20	10	158	80	78
27歳	392	187	205	31	15	16	169	83	86
28歳	467	248	219	49	27	22	182	95	87
29歳	468	210	258	46	16	30	189	88	101
30～34歳	2,430	1,234	1,196	245	121	124	938	483	455
30歳	456	235	221	45	23	22	174	90	84
31歳	489	260	229	58	29	29	188	103	85
32歳	490	262	228	43	25	18	179	96	83
33歳	490	232	258	43	16	27	204	98	106
34歳	505	245	260	56	28	28	193	96	97
35～39歳	2,225	1,118	1,107	213	105	108	860	451	409
35歳	513	247	266	47	18	29	223	114	109
36歳	455	235	220	48	28	20	165	84	81
37歳	426	208	218	47	22	25	161	87	74
38歳	424	217	207	44	22	22	161	83	78
39歳	407	211	196	27	15	12	150	83	67
40～44歳	2,188	1,059	1,129	169	78	91	885	445	440
40歳	419	214	205	27	15	12	173	97	76
41歳	382	186	196	32	16	16	149	70	79
42歳	456	224	232	36	16	20	187	87	100
43歳	454	203	251	39	15	24	189	98	91
44歳	477	232	245	35	16	19	187	93	94
45～49歳	2,676	1,335	1,341	177	87	90	973	499	474
45歳	496	244	252	31	15	16	174	85	89
46歳	516	255	261	33	17	16	179	93	86
47歳	509	255	254	35	19	16	192	93	99
48歳	568	289	279	37	16	21	208	110	98
49歳	587	292	295	41	20	21	220	118	102

(平成19年10月1日現在) (単位:人、%)

年 齢	西 伯 郡			日 吉 津 村			大 山 町		
	総数	男	女	総数	男	女	総数	男	女
50～54歳	3,268	1,643	1,625	221	108	113	1,283	662	621
50歳	577	283	294	47	25	22	239	114	125
51歳	657	303	354	44	21	23	279	144	135
52歳	641	329	312	41	17	24	238	124	114
53歳	675	351	324	41	18	23	256	141	115
54歳	718	377	341	48	27	21	271	139	132
55～59歳	4,159	2,060	2,099	279	136	143	1,687	823	864
55歳	715	339	376	47	20	27	289	133	156
56歳	822	409	413	53	24	29	334	172	162
57歳	834	410	424	66	32	34	330	161	169
58歳	885	433	452	54	27	27	365	166	199
59歳	903	469	434	59	33	26	369	191	178
60～64歳	3,276	1,622	1,654	207	93	114	1,329	696	633
60歳	942	480	462	68	31	37	380	205	175
61歳	490	222	268	30	11	19	221	112	109
62歳	551	295	256	26	12	14	239	139	100
63歳	637	302	335	43	21	22	231	109	122
64歳	656	323	333	40	18	22	258	131	127
65～69歳	2,836	1,362	1,474	172	87	85	1,193	558	635
65歳	640	321	319	36	19	17	252	123	129
66歳	616	321	295	38	27	11	262	132	130
67歳	514	260	254	28	9	19	237	118	119
68歳	494	229	265	41	21	20	200	87	113
69歳	572	231	341	29	11	18	242	98	144
70～74歳	3,199	1,423	1,776	177	76	101	1,352	594	758
70歳	651	285	366	34	12	22	262	115	147
71歳	628	287	341	35	15	20	270	125	145
72歳	635	282	353	43	21	22	275	103	172
73歳	659	281	378	34	14	20	289	129	160
74歳	626	288	338	31	14	17	256	122	134
75～79歳	2,948	1,217	1,731	156	60	96	1,258	534	724
75歳	616	266	350	34	14	20	270	117	153
76歳	604	252	352	29	14	15	268	120	148
77歳	570	233	337	21	8	13	231	89	142
78歳	589	239	350	38	15	23	253	110	143
79歳	569	227	342	34	9	25	236	98	138
80～84歳	2,383	850	1,533	111	38	73	1,076	370	706
80歳	549	203	346	35	14	21	231	81	150
81歳	522	203	319	25	11	14	232	90	142
82歳	526	208	318	24	5	19	243	93	150
83歳	419	131	288	16	3	13	209	69	140
84歳	367	105	262	11	5	6	161	37	124
85～89歳	1,452	390	1,062	67	15	52	647	168	479
85歳	392	119	273	9	2	7	171	49	122
86歳	355	98	257	19	5	14	157	47	110
87歳	320	86	234	21	5	16	134	32	102
88歳	216	50	166	6	1	5	101	23	78
89歳	169	37	132	12	2	10	84	17	67
90～94歳	656	140	516	24	3	21	299	78	221
90歳	188	47	141	8	1	7	93	26	67
91歳	141	22	119	4	0	4	61	12	49
92歳	119	31	88	4	1	3	58	20	38
93歳	119	22	97	5	1	4	46	12	34
94歳	89	18	71	3	0	3	41	8	33
95歳以上	248	44	204	12	2	10	112	24	88
年齢不詳	14	8	6	12	7	5	0	0	0
(再掲)									
0～14歳	5,580	2,835	2,745	499	247	252	2,133	1,103	1,030
15～64歳	26,314	13,129	13,185	1,952	944	1,008	10,352	5,237	5,115
65歳以上	13,722	5,426	8,296	719	281	438	5,937	2,326	3,611
年齢別割合									
0～14歳	12.2	13.2	11.3	15.7	16.7	14.8	11.6	12.7	10.6
15～64歳	57.7	61.4	54.4	61.3	63.8	59.2	56.2	60.4	52.4
65歳以上	30.1	25.4	34.2	22.6	19.0	25.7	32.2	26.8	37.0



第6表 市町村別年齢別男女別推計人口(続き)

年 齢	南 部 町			伯 耆 町			日 野 郡		
	総数	男	女	総数	男	女	総数	男	女
総 数	11,974	5,617	6,357	12,052	5,636	6,416	13,320	6,130	7,190
0～4歳	459	231	228	354	170	184	324	167	157
0歳	75	38	37	63	29	34	58	25	33
1歳	90	47	43	72	36	36	50	31	19
2歳	88	43	45	68	29	39	69	36	33
3歳	106	49	57	68	37	31	65	34	31
4歳	100	54	46	83	39	44	82	41	41
5～9歳	525	255	270	463	246	217	421	208	213
5歳	88	38	50	91	48	43	84	39	45
6歳	122	48	74	94	47	47	81	33	48
7歳	116	66	50	80	39	41	84	41	43
8歳	97	53	44	99	55	44	85	47	38
9歳	102	50	52	99	57	42	87	48	39
10～14歳	579	284	295	568	299	269	582	273	309
10歳	123	63	60	119	62	57	109	54	55
11歳	119	58	61	108	54	54	95	51	44
12歳	125	62	63	106	59	47	127	52	75
13歳	113	57	56	121	62	59	130	55	75
14歳	99	44	55	114	62	52	121	61	60
15～19歳	605	336	269	663	345	318	600	311	289
15歳	113	68	45	139	70	69	120	66	54
16歳	112	60	52	122	71	51	125	62	63
17歳	126	67	59	132	71	61	123	68	55
18歳	122	72	50	129	70	59	115	60	55
19歳	132	69	63	141	63	78	117	55	62
20～24歳	416	214	202	455	221	234	284	161	123
20歳	92	45	47	136	64	72	79	54	25
21歳	77	39	38	76	39	37	39	21	18
22歳	70	39	31	79	40	39	47	29	18
23歳	71	40	31	71	34	37	54	32	22
24歳	106	51	55	93	44	49	65	25	40
25～29歳	558	262	296	557	286	271	391	228	163
25歳	103	50	53	120	64	56	71	44	27
26歳	111	53	58	120	60	60	67	33	34
27歳	95	42	53	97	47	50	77	45	32
28歳	118	60	58	118	66	52	86	51	35
29歳	131	57	74	102	49	53	90	55	35
30～34歳	686	353	333	561	277	284	417	204	213
30歳	129	67	62	108	55	53	79	30	49
31歳	143	74	69	100	54	46	86	52	34
32歳	147	83	64	121	58	63	89	52	37
33歳	131	63	68	112	55	57	85	42	43
34歳	136	66	70	120	55	65	78	28	50
35～39歳	633	307	326	519	255	264	472	234	238
35歳	147	65	82	96	50	46	92	51	41
36歳	125	67	58	117	56	61	90	47	43
37歳	133	67	66	85	32	53	92	46	46
38歳	119	58	61	100	54	46	95	41	54
39歳	109	50	59	121	63	58	103	49	54
40～44歳	593	277	316	541	259	282	528	280	248
40歳	113	49	64	106	53	53	86	45	41
41歳	112	60	52	89	40	49	96	46	50
42歳	124	67	57	109	54	55	109	55	54
43歳	116	45	71	110	45	65	110	58	52
44歳	128	56	72	127	67	60	127	76	51
45～49歳	729	372	357	797	377	420	737	381	356
45歳	140	74	66	151	70	81	133	73	60
46歳	160	78	82	144	67	77	132	63	69
47歳	124	67	57	158	76	82	149	69	80
48歳	154	80	74	169	83	86	171	94	77
49歳	151	73	78	175	81	94	152	82	70



(平成19年10月1日現在) (単位:人、%)

年 齢	南部町			伯耆町			日野郡		
	総数	男	女	総数	男	女	総数	男	女
50～54歳	841	411	430	923	462	461	939	506	433
50歳	143	71	72	148	73	75	177	93	84
51歳	156	60	96	178	78	100	191	107	84
52歳	164	88	76	198	100	98	192	93	99
53歳	182	96	86	196	96	100	178	111	67
54歳	196	96	100	203	115	88	201	102	99
55～59歳	1,092	538	554	1,101	563	538	1,121	594	527
55歳	184	86	98	195	100	95	207	111	96
56歳	223	106	117	212	107	105	228	121	107
57歳	221	104	117	217	113	104	209	115	94
58歳	230	114	116	236	126	110	243	125	118
59歳	234	128	106	241	117	124	234	122	112
60～64歳	927	438	489	813	395	418	843	409	434
60歳	260	118	142	234	126	108	217	102	115
61歳	135	54	81	104	45	59	124	58	66
62歳	154	77	77	132	67	65	147	75	72
63歳	190	97	93	173	75	98	183	88	95
64歳	188	92	96	170	82	88	172	86	86
65～69歳	728	353	375	743	364	379	1,041	441	600
65歳	176	89	87	176	90	86	183	84	99
66歳	152	77	75	164	85	79	224	107	117
67歳	129	66	63	120	67	53	211	67	144
68歳	132	61	71	121	60	61	183	70	113
69歳	139	60	79	162	62	100	240	113	127
70～74歳	863	386	477	807	367	440	1,343	579	764
70歳	174	77	97	181	81	100	261	113	148
71歳	171	74	97	152	73	79	256	115	141
72歳	170	84	86	147	74	73	260	102	158
73歳	176	71	105	160	67	93	279	115	164
74歳	172	80	92	167	72	95	287	134	153
75～79歳	719	290	429	815	333	482	1,336	540	796
75歳	149	70	79	163	65	98	263	105	158
76歳	150	55	95	157	63	94	277	97	180
77歳	164	69	95	154	67	87	269	104	165
78歳	136	46	90	162	68	94	287	122	165
79歳	120	50	70	179	70	109	240	112	128
80～84歳	514	196	318	682	246	436	1,010	373	637
80歳	117	51	66	166	57	109	270	100	170
81歳	110	45	65	155	57	98	215	83	132
82歳	120	51	69	139	59	80	209	83	126
83歳	84	21	63	110	38	72	159	66	93
84歳	83	28	55	112	35	77	157	41	116
85～89歳	321	82	239	417	125	292	580	177	403
85歳	89	23	66	123	45	78	165	67	98
86歳	85	23	62	94	23	71	131	29	102
87歳	70	20	50	95	29	66	112	32	80
88歳	45	9	36	64	17	47	95	22	73
89歳	32	7	25	41	11	30	77	27	50
90～94歳	136	20	116	197	39	158	255	54	201
90歳	36	7	29	51	13	38	66	13	53
91歳	31	4	27	45	6	39	60	21	39
92歳	23	3	20	34	7	27	50	6	44
93歳	25	0	25	43	9	34	47	10	37
94歳	21	6	15	24	4	20	32	4	28
95歳以上	48	11	37	76	7	69	96	10	86
年齢不詳	2	1	1	0	0	0	0	0	0
(再掲)									
0～14歳	1,563	770	793	1,385	715	670	1,327	648	679
15～64歳	7,080	3,508	3,572	6,930	3,440	3,490	6,332	3,308	3,024
65歳以上	3,329	1,338	1,991	3,737	1,481	2,256	5,661	2,174	3,487
年齢別割合									
0～14歳	13.1	13.7	12.5	11.5	12.7	10.4	10.0	10.6	9.4
15～64歳	59.1	62.5	56.2	57.5	61.0	54.4	47.5	54.0	42.1
65歳以上	27.8	23.8	31.3	31.0	26.3	35.2	42.5	35.5	48.5

第6表 市町村別年齢別男女別推計人口(続き)

年 齢	日 南 町			日 野 町			江 府 町		
	総数	男	女	総数	男	女	総数	男	女
総 数	5,781	2,652	3,129	4,033	1,850	2,183	3,506	1,628	1,878
0～4歳	129	67	62	106	55	51	89	45	44
0歳	28	12	16	18	9	9	12	4	8
1歳	20	13	7	16	10	6	14	8	6
2歳	24	12	12	24	11	13	21	13	8
3歳	26	15	11	21	12	9	18	7	11
4歳	31	15	16	27	13	14	24	13	11
5～9歳	164	74	90	132	55	77	125	79	46
5歳	31	13	18	25	10	15	28	16	12
6歳	38	15	23	25	7	18	18	11	7
7歳	33	16	17	31	10	21	20	15	5
8歳	32	17	15	23	11	12	30	19	11
9歳	30	13	17	28	17	11	29	18	11
10～14歳	234	107	127	165	78	87	183	88	95
10歳	40	15	25	37	20	17	32	19	13
11歳	35	20	15	25	15	10	35	16	19
12歳	46	19	27	39	14	25	42	19	23
13歳	58	27	31	33	13	20	39	15	24
14歳	55	26	29	31	16	15	35	19	16
15～19歳	239	129	110	159	81	78	202	101	101
15歳	46	32	14	33	18	15	41	16	25
16歳	58	26	32	29	19	10	38	17	21
17歳	57	30	27	21	9	12	45	29	16
18歳	38	23	15	41	21	20	36	16	20
19歳	40	18	22	35	14	21	42	23	19
20～24歳	89	55	34	99	55	44	96	51	45
20歳	31	20	11	26	21	5	22	13	9
21歳	5	7	-2	18	10	8	16	4	12
22歳	12	5	7	15	7	8	20	17	3
23歳	20	15	5	20	8	12	14	9	5
24歳	21	8	13	20	9	11	24	8	16
25～29歳	142	92	50	150	88	62	99	48	51
25歳	28	19	9	23	15	8	20	10	10
26歳	26	15	11	28	15	13	13	3	10
27歳	30	20	10	28	16	12	19	9	10
28歳	30	22	8	32	17	15	24	12	12
29歳	28	16	12	39	25	14	23	14	9
30～34歳	152	74	78	129	63	66	136	67	69
30歳	33	14	19	16	7	9	30	9	21
31歳	25	16	9	33	19	14	28	17	11
32歳	36	20	16	27	14	13	26	18	8
33歳	32	15	17	26	15	11	27	12	15
34歳	26	9	17	27	8	19	25	11	14
35～39歳	184	93	91	156	85	71	132	56	76
35歳	29	16	13	38	24	14	25	11	14
36歳	36	16	20	33	20	13	21	11	10
37歳	34	19	15	33	16	17	25	11	14
38歳	42	18	24	26	12	14	27	11	16
39歳	43	24	19	26	13	13	34	12	22
40～44歳	214	115	99	168	89	79	146	76	70
40歳	34	13	21	25	16	9	27	16	11
41歳	35	19	16	30	15	15	31	12	19
42歳	43	24	19	37	15	22	29	16	13
43歳	43	24	19	38	20	18	29	14	15
44歳	59	35	24	38	23	15	30	18	12
45～49歳	305	157	148	221	116	105	211	108	103
45歳	53	25	28	40	25	15	40	23	17
46歳	55	24	31	37	18	19	40	21	19
47歳	59	27	32	48	23	25	42	19	23
48歳	74	44	30	48	25	23	49	25	24
49歳	64	37	27	48	25	23	40	20	20

(平成19年10月1日現在) (単位:人、%)

年 齢	日南町			日野町			江府町		
	総数	男	女	総数	男	女	総数	男	女
50～54歳	422	235	187	259	136	123	258	135	123
50歳	84	45	39	46	23	23	47	25	22
51歳	87	52	35	52	28	24	52	27	25
52歳	80	40	40	56	24	32	56	29	27
53歳	86	55	31	44	28	16	48	28	20
54歳	85	43	42	61	33	28	55	26	29
55～59歳	470	254	216	383	199	184	268	141	127
55歳	90	46	44	66	37	29	51	28	23
56歳	95	55	40	76	39	37	57	27	30
57歳	98	55	43	65	36	29	46	24	22
58歳	84	45	39	92	46	46	67	34	33
59歳	103	53	50	84	41	43	47	28	19
60～64歳	349	172	177	289	137	152	205	100	105
60歳	93	46	47	76	36	40	48	20	28
61歳	46	20	26	44	21	23	34	17	17
62歳	50	26	24	49	20	29	48	29	19
63歳	79	36	43	66	31	35	38	21	17
64歳	81	44	37	54	29	25	37	13	24
65～69歳	480	200	280	302	124	178	259	117	142
65歳	73	27	46	57	28	29	53	29	24
66歳	104	43	61	70	37	33	50	27	23
67歳	101	43	58	59	11	48	51	13	38
68歳	83	34	49	51	15	36	49	21	28
69歳	119	53	66	65	33	32	56	27	29
70～74歳	655	262	393	365	167	198	323	150	173
70歳	116	48	68	75	32	43	70	33	37
71歳	116	48	68	68	31	37	72	36	36
72歳	140	46	94	57	25	32	63	31	32
73歳	131	55	76	83	37	46	65	23	42
74歳	152	65	87	82	42	40	53	27	26
75～79歳	657	272	385	356	149	207	323	119	204
75歳	125	49	76	69	29	40	69	27	42
76歳	143	50	93	64	23	41	70	24	46
77歳	132	57	75	79	30	49	58	17	41
78歳	131	59	72	82	32	50	74	31	43
79歳	126	57	69	62	35	27	52	20	32
80～84歳	475	172	303	298	106	192	237	95	142
80歳	124	43	81	82	31	51	64	26	38
81歳	104	36	68	54	21	33	57	26	31
82歳	94	37	57	66	25	41	49	21	28
83歳	84	41	43	44	14	30	31	11	20
84歳	69	15	54	52	15	37	36	11	25
85～89歳	266	97	169	182	45	137	132	35	97
85歳	71	28	43	44	20	24	50	19	31
86歳	57	15	42	48	8	40	26	6	20
87歳	55	20	35	33	7	26	24	5	19
88歳	47	19	28	32	2	30	16	1	15
89歳	36	15	21	25	8	17	16	4	12
90～94歳	116	22	94	81	20	61	58	12	46
90歳	34	7	27	18	4	14	14	2	12
91歳	29	8	21	19	8	11	12	5	7
92歳	25	3	22	13	1	12	12	2	10
93歳	19	5	14	18	3	15	10	2	8
94歳	9	-1	10	13	4	9	10	1	9
95歳以上	39	3	36	33	2	31	24	5	19
年齢不詳	0	0	0	0	0	0	0	0	0
(再掲)									
0～14歳	527	248	279	403	188	215	397	212	185
15～64歳	2,566	1,376	1,190	2,013	1,049	964	1,753	883	870
65歳以上	2,688	1,028	1,660	1,617	613	1,004	1,356	533	823
年齢別割合									
0～14歳	9.1	9.4	8.9	10.0	10.2	9.8	11.3	13.0	9.9
15～64歳	44.4	51.9	38.0	49.9	56.7	44.2	50.0	54.2	46.3
65歳以上	46.5	38.8	53.1	40.1	33.1	46.0	38.7	32.7	43.8