

(社会保障)

社会保障に関する主な指標

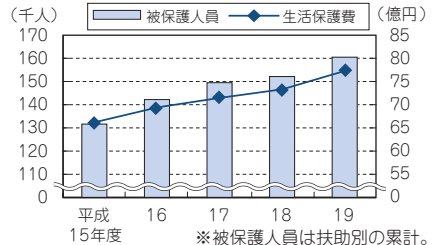
指標名	鳥取県	順位	全国	年次
保護率（人口千人当たり）	7.94人	20	11.85人	18
老人ホーム定員数 （老人人口千人当たり）	29.3人	3	20.9人	19
居宅サービス従事者数 （老人人口千人当たり）	5.62人	38	7.63人	17

平成15年度から平成19年度までの福祉行政報告例による生活保護の被保護人員及び生活保護費の推移を見ると、いずれも増加傾向で、平成19年度は被保護人員160,469人、生活保護費77億円となっています。

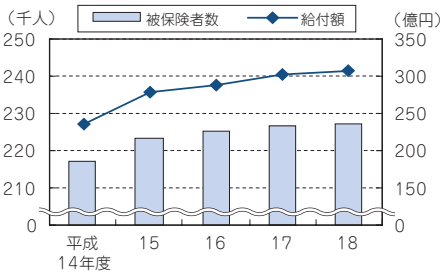
平成14年度から平成19年度までの国民健康保険事業状況による国民健康保険被保険者数及び給付額の推移を見ると、被保険者数は増加傾向で、平成18年度は226,954人となっています。給付額についても増加傾向で、平成18年度は308億円となっています。

平成14年度から平成18年度までの国民年金受給権者数、被保険者数及び年金額の推移を見ると、受給権者数及び年金額は増加傾向となっている一方、被保険者数は横ばいとなっています。

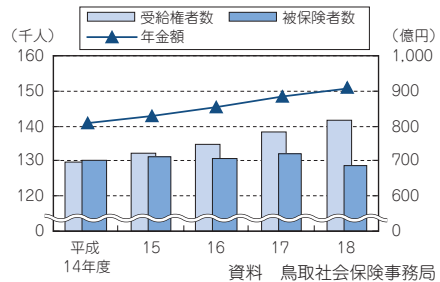
被保護人員及び生活保護費の推移



国民健康保険被保険者数及び給付額の推移



国民年金受給権者数、被保険者数及び年金額の推移



主な社会福祉施設の状況 (平成20年5月1日現在)

単位：ヶ所、人

施設名		施設数	入所定員	施設名	施設数	入所定員
生活保護	救護施設	2	150	点字図書館	1	-
				知的障害者更正施設	14	699
老人福祉	養護老人ホーム	4	410	知的障害者授産施設	22	567
	特別養護老人ホーム	37	2,851	知的障害者通勤寮	1	25
	経費老人ホーム	28	1,157	児童自立支援施設	1	36
	老人福祉センター	27	-	知的障害児施設	2	85
	老人休養ホーム	1	88	知的障害児通園施設	2	60
	有料老人ホーム	13	582	肢体不自由児施設	1	25
障害者	障害者支援施設 (新体系施設)	施設入所支援 (夜間支援サービス)	60	肢体不自由児通所(通園)施設	3	90
		生活介護	70	重症心身障害児施設	2	185
	身体障害者更生施設	2	55	児童養護施設	5	230
	身体障害者療護施設	5	204	乳児院	2	35
	身体障害者授産施設	7	211	母子生活支援施設	5	105
				助産施設	4	70
				保育所	193	16,960
			へき地保育所	1	40	

資料 県福祉保健課