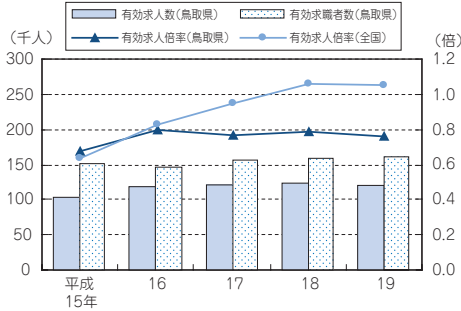


労働・賃金

労働に関する主な指標

| 指標名 | 鳥取県 | 順位 | 全国 | 年次 |
|--------------|------|----|------|----|
| 有効求人倍率 | 0.67 | 37 | 0.95 | 18 |
| パートタイム有効求人倍率 | 0.97 | 41 | 1.35 | 18 |

求人・求職・求人倍率の推移



※パートタイムを含む原数値

資料 鳥取労働局「労働市場月報」

(労働)

平成15年から平成19年までの労働市場月報による有効求人倍率の推移を見ると、平成19年は本県、全国とも平成18年より低下しています。

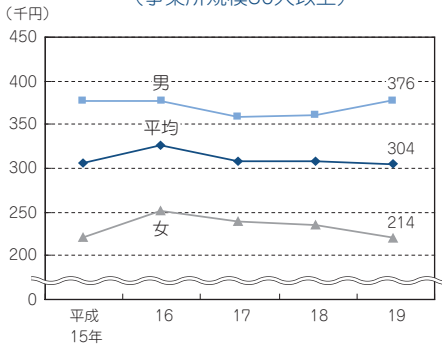
また、平成15年から平成19年までの毎月勤労統計調査によるパートタイム労働者比率の推移を見ると、本県は全国より低くなっています。

(賃金)

平成18年と平成19年の常用労働者1人平均月間現金給与総額を比べると男性は高く、女性は低くなっています。

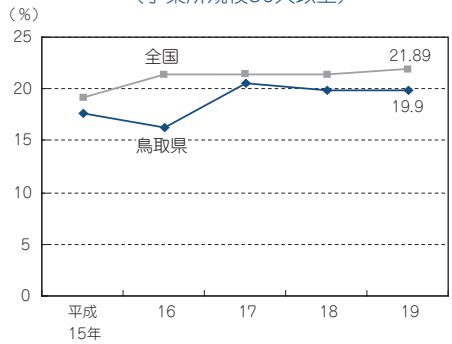
平成19年の産業別現金給与額の前年比を見ると、平成18年に比べ、全国は「情報通信業」「建設業」が上昇となり、本県では「金融・保険業」「情報通信業」が上昇しています。

常用労働者1人平均月間現金給与総額 (事業所規模30人以上)



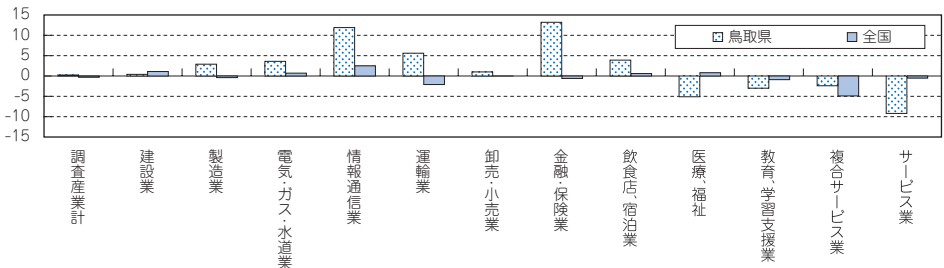
資料 厚生労働省「毎月勤労統計調査」

パートタイム労働者比率の推移 (事業所規模30人以上)



資料 厚生労働省「毎月勤労統計調査」

産業別現金給与額の前年比 (事業所規模30人以上) (平成19年)



資料 厚生労働省「毎月勤労統計調査」