

## 鳥取県の花き主要品目の生産状況

### 1 ストック

(単位:戸、アール、千本、百万円)

|        | H8    | H9    | H10   | H11   | H12   | H13   | H14   | H15   | H16   |
|--------|-------|-------|-------|-------|-------|-------|-------|-------|-------|
| 栽培農家戸数 | 288   | 324   | 311   | 290   | 269   | 258   | 249   | 230   | 228   |
| 栽培面積   | 1,593 | 1,997 | 1,907 | 1,756 | 1,731 | 1,829 | 1,970 | 2,010 | 1,860 |
| 出荷数量   | 3,548 | 4,931 | 3,827 | 3,980 | 4,110 | 4,421 | 4,340 | 4,390 | 4,180 |
| 粗生産額   | 168   | 183   | 217   | 216   | 218   | 206   | 180   | 160   | 200   |

主産地:大栄町、中山町、倉吉市

### 3 ユリ

(単位:戸、アール、千本、百万円)

|        | H8    | H9    | H10   | H11   | H12   | H13   | H14   | H15   | H16   |
|--------|-------|-------|-------|-------|-------|-------|-------|-------|-------|
| 栽培農家戸数 | 101   | 106   | 125   | 155   | 141   | 152   | 154   | 147   | 168   |
| 栽培面積   | 1,068 | 854   | 1,213 | 1,232 | 1,317 | 1,007 | 1,276 | 1,270 | 1,170 |
| 出荷数量   | 2,322 | 1,736 | 2,460 | 2,482 | 2,447 | 1,856 | 2,387 | 2,290 | 2,140 |
| 粗生産額   | 239   | 162   | 258   | 230   | 177   | 178   | 180   | 200   | 200   |

主産地:大栄町、東伯町、北条町

### 2 リンドウ

(単位:戸、アール、千本、百万円)

|        | H8    | H9    | H10   | H11   | H12   | H13 | H14 | H15 | H16 |
|--------|-------|-------|-------|-------|-------|-----|-----|-----|-----|
| 栽培農家戸数 | 61    | 61    | 57    | 57    | 43    | 35  | 34  | 38  | 31  |
| 栽培面積   | 1,305 | 914   | 965   | 905   | 816   | 740 | 728 | 562 | 454 |
| 出荷数量   | 1,999 | 1,646 | 1,445 | 1,144 | 1,020 | 827 | 765 | 700 | 612 |
| 粗生産額   | 96    | 57    | 48    | 34    | 40    | 30  | 20  | 30  | 30  |

主産地:智頭町、船岡町

### 4 花壇苗

(単位:戸、アール、千鉢、百万円)

|        | H8    | H9    | H10   | H11    | H12    | H13    | H14    | H15    | H16    |
|--------|-------|-------|-------|--------|--------|--------|--------|--------|--------|
| 栽培農家戸数 | 96    | 107   | 106   | 121    | 117    | 126    | 122    | 120    | 118    |
| 栽培面積   | 963   | 1,398 | 1,917 | 2,154  | 2,769  | 2,740  | 2,688  | 2,860  | 3,020  |
| 出荷数量   | 5,440 | 7,793 | 8,204 | 10,512 | 14,126 | 15,189 | 15,460 | 17,000 | 16,800 |
| 粗生産額   | 260   | 405   | 435   | 510    | 574    | 592    | 620    | 490    | 600    |

主産地:大栄町、倉吉市、鹿野町

### 5 バラ

(単位:戸、アール、千本、百万円)

|        | H8    | H9    | H10   | H11   | H12   | H13   | H14   | H15   | H16   |
|--------|-------|-------|-------|-------|-------|-------|-------|-------|-------|
| 栽培農家戸数 | 28    | 29    | 28    | 28    | 26    | 23    | 16    | 16    | 16    |
| 栽培面積   | 514   | 489   | 457   | 395   | 374   | 436   | 356   | 336   | 327   |
| 出荷数量   | 2,460 | 2,900 | 2,719 | 2,223 | 2,118 | 2,209 | 2,130 | 1,780 | 1,940 |
| 粗生産額   | 133   | 139   | 140   | 140   | 74    | 82    | 90    | 90    | 100   |

主産地:倉吉市、米子市、大山町

### 6 トルコギキョウ

(単位:戸、アール、千本、百万円)

|        | H8  | H9  | H10 | H11 | H12 | H13 | H14 | H15 | H16 |
|--------|-----|-----|-----|-----|-----|-----|-----|-----|-----|
| 栽培農家戸数 | 52  | 71  | 84  | 86  | 75  | 69  | 71  | 65  | 67  |
| 栽培面積   | 180 | 272 | 276 | 261 | 246 | 286 | 337 | 313 | 319 |
| 出荷数量   | 594 | 729 | 786 | 740 | 659 | 812 | 886 | 723 | 718 |
| 粗生産額   | 32  | 38  | 41  | 41  | 36  | 43  | 50  | 50  | 50  |

主産地:米子市、気高町、大栄町

### 7 きく

(単位:戸、アール、千本、百万円)

|        | H8    | H9    | H10   | H11   | H12   | H13   | H14   | H15   | H16   |
|--------|-------|-------|-------|-------|-------|-------|-------|-------|-------|
| 栽培農家戸数 | 261   | 266   | 302   | 353   | 323   | 274   | 260   | 246   | 254   |
| 栽培面積   | 1,780 | 1,710 | 1,850 | 2,000 | 1,800 | 1,800 | 1,646 | 1,529 | 1,560 |
| 出荷数量   | 4,421 | 4,929 | 5,392 | 6,068 | 5,161 | 5,064 | 4,510 | 4,359 | 4,180 |
| 粗生産額   | 220   | 267   | 323   | 301   | 204   | 185   | 180   | 130   | 100   |

\* 農家数は大菊、スプレー菊、小菊の生産者数の合計

### 8 枝物

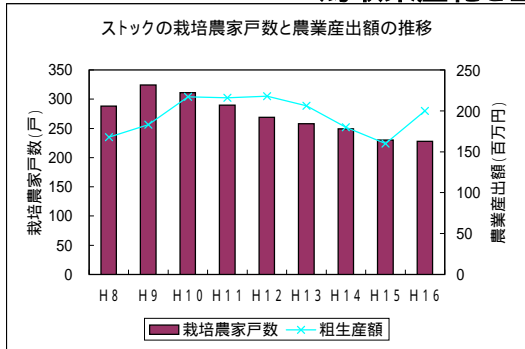
(単位:戸、アール、千本、百万円)

|        | H8  | H9    | H10   | H11   | H12   | H13   | H14   | H15 | H16   |
|--------|-----|-------|-------|-------|-------|-------|-------|-----|-------|
| 栽培農家戸数 | 119 | 124   | 120   | 136   | 126   | 110   | 91    | 113 | 118   |
| 栽培面積   | 929 | 1,037 | 1,557 | 1,578 | 1,400 | 1,400 | 1,001 | 927 | 1,004 |
| 出荷数量   | 612 | 714   | 822   | 935   | 755   | 721   | 589   | 557 | 607   |
| 粗生産額   | 30  | 25    | 37    | 44    | 31    | 28    | 20    | 30  | 30    |

\* 農家数は切り葉、切り枝の生産者数の合計

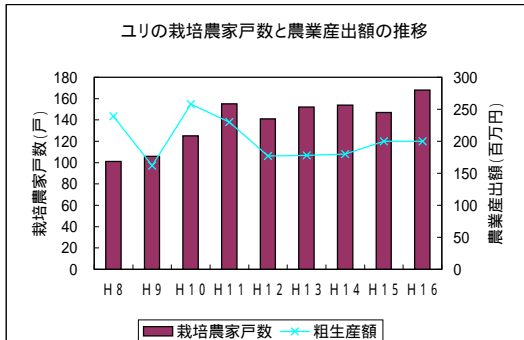
H16年度農業産出額は億単位で公表。千万円未満の数値は生産振興課推計 (各資料:鳥取統計情報センター)

# 鳥取県産花き主要品目の栽培状況



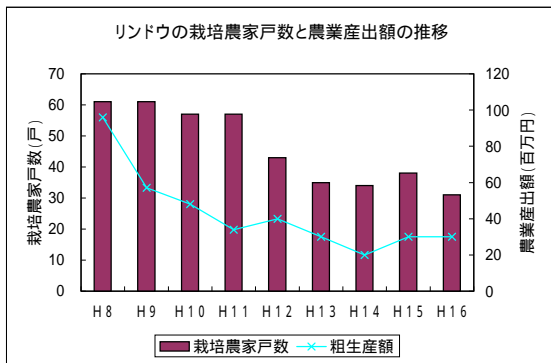
Stockの生産推移 (単位: 戸、百万円)

| 区分     | H8  | H9  | H10 | H11 | H12 | H13 | H14 | H15 | H16 |
|--------|-----|-----|-----|-----|-----|-----|-----|-----|-----|
| 栽培農家戸数 | 288 | 324 | 311 | 290 | 269 | 258 | 249 | 230 | 228 |
| 農業産出額  | 168 | 183 | 217 | 216 | 218 | 206 | 180 | 160 | 200 |



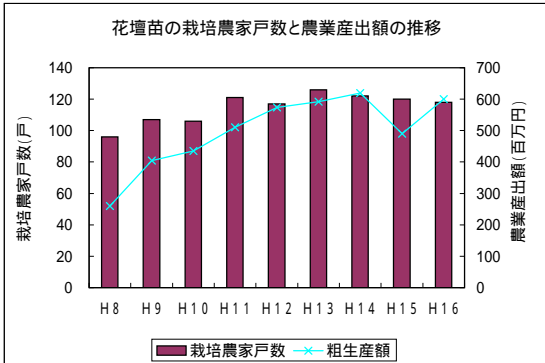
ユリの生産推移 (単位: 戸、百万円)

| 区分     | H8  | H9  | H10 | H11 | H12 | H13 | H14 | H15 | H16 |
|--------|-----|-----|-----|-----|-----|-----|-----|-----|-----|
| 栽培農家戸数 | 101 | 106 | 125 | 155 | 141 | 152 | 154 | 147 | 168 |
| 農業産出額  | 239 | 162 | 258 | 230 | 177 | 178 | 180 | 200 | 200 |



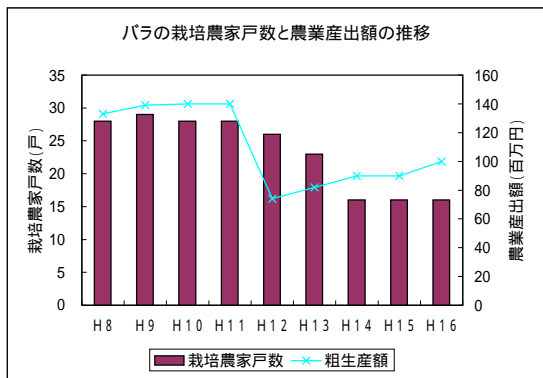
リンドウの生産推移 (単位: 戸、百万円)

| 区分     | H8 | H9 | H10 | H11 | H12 | H13 | H14 | H15 | H16 |
|--------|----|----|-----|-----|-----|-----|-----|-----|-----|
| 栽培農家戸数 | 61 | 61 | 57  | 57  | 43  | 35  | 34  | 38  | 31  |
| 農業産出額  | 96 | 57 | 48  | 34  | 40  | 30  | 20  | 30  | 30  |



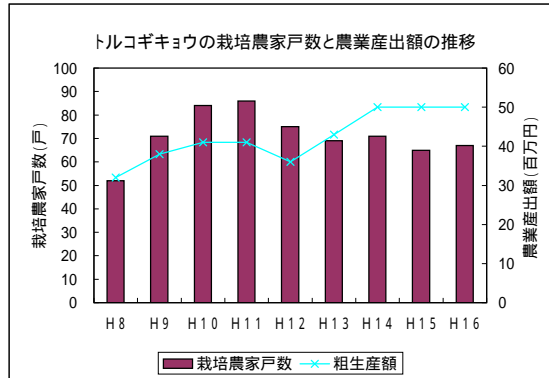
花壇苗の生産推移 (単位: 戸、百万円)

| 区分     | H8  | H9  | H10 | H11 | H12 | H13 | H14 | H15 | H16 |
|--------|-----|-----|-----|-----|-----|-----|-----|-----|-----|
| 栽培農家戸数 | 96  | 107 | 106 | 121 | 117 | 126 | 122 | 120 | 118 |
| 農業産出額  | 260 | 405 | 435 | 510 | 574 | 592 | 620 | 490 | 600 |



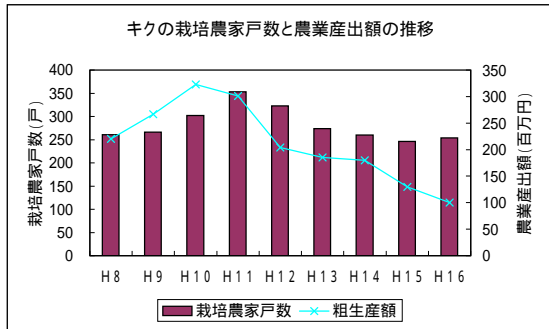
バラの生産推移 (単位: 戸、百万円)

| 区分     | H8  | H9  | H10 | H11 | H12 | H13 | H14 | H15 | H16 |
|--------|-----|-----|-----|-----|-----|-----|-----|-----|-----|
| 栽培農家戸数 | 28  | 29  | 28  | 28  | 26  | 23  | 16  | 16  | 16  |
| 農業産出額  | 133 | 139 | 140 | 140 | 74  | 82  | 90  | 90  | 100 |



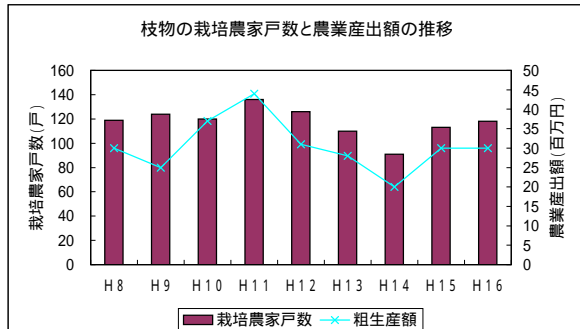
トルコギキョウの生産推移 (単位: 戸、百万円)

| 区分     | H8 | H9 | H10 | H11 | H12 | H13 | H14 | H15 | H16 |
|--------|----|----|-----|-----|-----|-----|-----|-----|-----|
| 栽培農家戸数 | 52 | 71 | 84  | 86  | 75  | 69  | 71  | 65  | 67  |
| 農業産出額  | 32 | 38 | 41  | 41  | 36  | 43  | 50  | 50  | 50  |



キクの生産推移 (単位: 戸、百万円)

| 区分     | H8  | H9  | H10 | H11 | H12 | H13 | H14 | H15 | H16 |
|--------|-----|-----|-----|-----|-----|-----|-----|-----|-----|
| 栽培農家戸数 | 261 | 266 | 302 | 353 | 323 | 274 | 260 | 246 | 254 |
| 農業産出額  | 220 | 267 | 323 | 301 | 204 | 185 | 180 | 130 | 130 |



枝物の生産推移 (単位: 戸、百万円)

| 区分     | H8  | H9  | H10 | H11 | H12 | H13 | H14 | H15 | H16 |
|--------|-----|-----|-----|-----|-----|-----|-----|-----|-----|
| 栽培農家戸数 | 119 | 124 | 120 | 136 | 126 | 110 | 91  | 113 | 118 |
| 農業産出額  | 30  | 25  | 37  | 44  | 31  | 28  | 20  | 30  | 30  |