

第 二 平 成 19 年

第 1 表 平成19年度歳入歳出予算額調

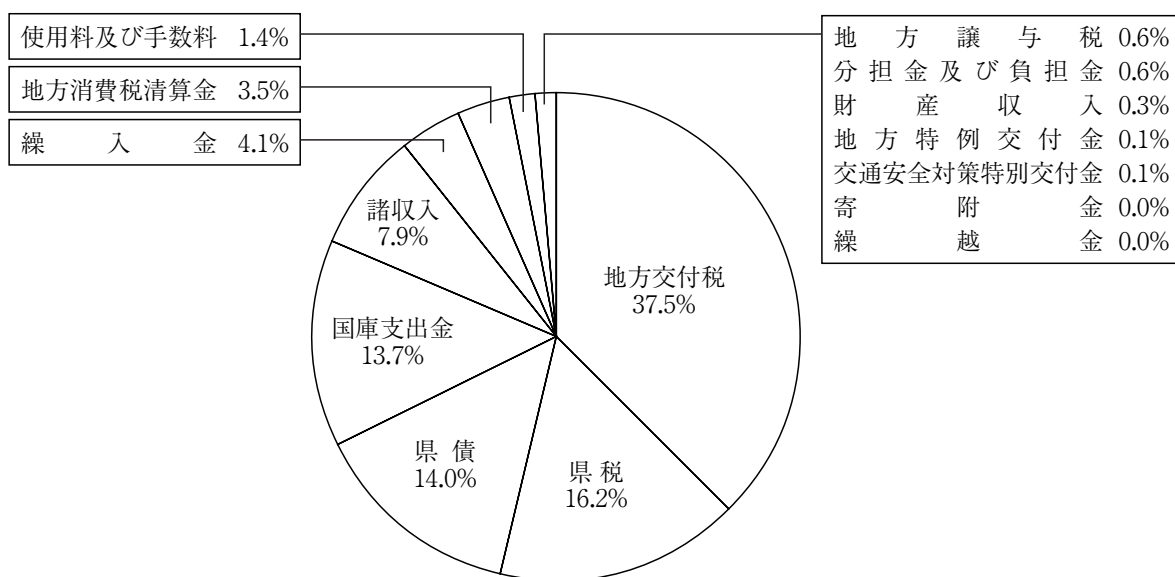
1 歳 入

区 分	平成 19 年 度 予 算 額	
	当 初 予 算 額 (A)	構 成 比 (%)
1 県 税	56,513,400	16.2
2 地 方 消 費 税 清 算 金	12,205,466	3.5
3 地 方 譲 与 税	2,219,601	0.6
4 地 方 特 例 交 付 金	304,000	0.1
5 地 方 交 付 税	130,820,000	37.5
6 交 通 安 全 対 策 特 別 交 付 金	240,000	0.1
7 分 担 金 及 び 負 担 金	2,170,708	0.6
8 使 用 料 及 び 手 数 料	4,724,700	1.4
9 国 庫 支 出 金	47,610,249	13.7
10 財 産 収 入	1,104,389	0.3
11 寄 附 金	153,600	0.0
12 繰 入 金	14,217,042	4.1
13 繰 越 金	100,000	0.0
14 諸 収 入	27,387,845	7.9
15 県 債	49,002,000	14.0
(臨 時 財 政 対 策 債)	17,939,000	5.1
(臨 時 財 政 対 策 債 除 き)	31,063,000	8.9
合 計	348,773,000	100.0
(再掲) 地方交付税+臨時財政対策債	148,759,000	42.7

度 予 算 の 分 析

(単位 千円)

平成 18 年度 予 算 額		差 引 増 減 額	比 較 (%)
当 初 予 算 額 (B)	構 成 比 (%)	(A) - (B)	$\frac{(A)}{(B)}$
49,238,760	13.2	7,274,640	114.8
12,949,293	3.5	△743,827	94.3
12,201,463	3.3	△9,981,862	18.2
517,000	0.1	△213,000	58.8
126,971,000	33.9	3,849,000	103.0
240,000	0.1	0	100.0
1,623,430	0.4	547,278	133.7
4,811,691	1.3	△86,991	98.2
50,325,538	13.4	△2,715,289	94.6
832,078	0.2	272,311	132.7
101,000	0.0	52,600	152.1
16,006,457	4.3	△1,789,415	88.8
100,000	0.0	0	100.0
44,228,290	11.8	△16,840,445	61.9
54,349,000	14.5	△5,347,000	90.2
19,855,000	5.3	△1,916,000	90.4
34,494,000	9.2	△3,431,000	90.1
374,495,000	100.0	△25,722,000	93.1
146,826,000	39.2	1,933,000	101.3



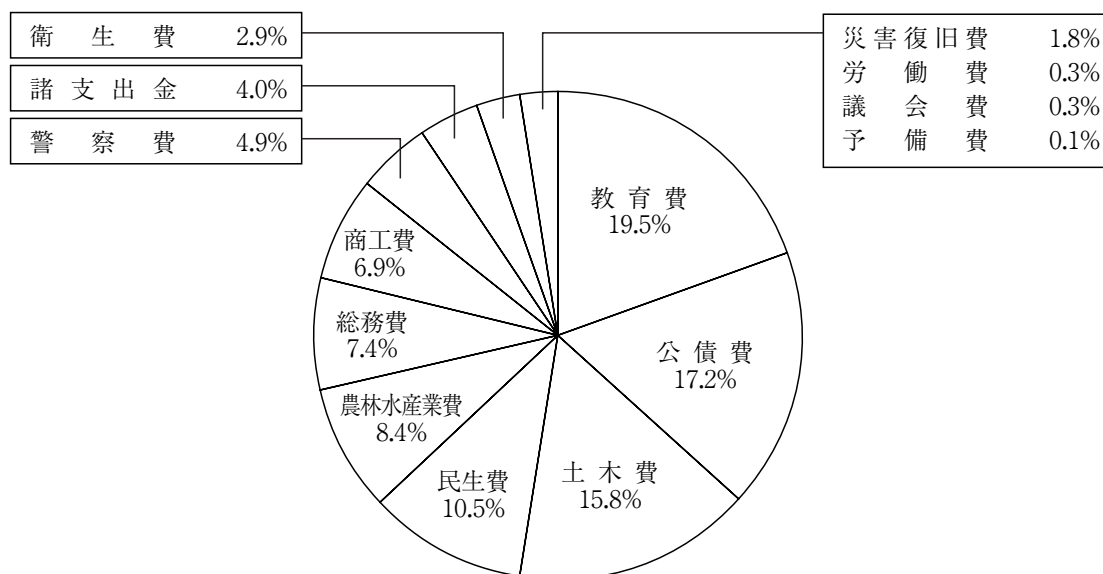
2 歳 出

(1) 款 別

区 分	平成 19 年 度 予 算 額	
	当 初 予 算 額 (A)	構 成 比 (%)
議 会 費	951,371	0.3
総 務 費	25,866,856	7.4
民 生 費	36,666,229	10.5
衛 生 費	9,979,352	2.9
労 働 費	982,780	0.3
農 林 水 産 業 費	29,285,196	8.4
商 工 費	24,185,926	6.9
土 木 費	55,220,750	15.8
警 察 費	17,065,757	4.9
教 育 費	67,968,930	19.5
災 害 復 旧 費	6,410,098	1.8
公 債 費	60,033,638	17.2
諸 支 出 金	14,006,117	4.0
予 備 費	150,000	0.1
合 計	348,773,000	100.0

(単位 千円)

平成18年度予算額		差引増減額	比較 (%)
当初予算額 (B)	構成比 (%)	(A) - (B)	$\frac{(A)}{(B)}$
973,972	0.2	△22,601	97.7
24,213,128	6.5	1,653,728	106.8
35,476,473	9.5	1,189,756	103.4
9,979,777	2.7	△425	100.0
1,131,854	0.3	△149,074	86.8
38,808,483	10.4	△9,523,287	75.5
31,448,428	8.4	△7,262,502	76.9
60,153,840	16.0	△4,933,090	91.8
18,999,089	5.1	△1,933,332	89.8
69,633,378	18.6	△1,664,448	97.6
6,287,895	1.7	122,203	101.9
62,347,366	16.6	△2,313,728	96.3
14,891,317	4.0	△885,200	94.1
150,000	0.0	0	100.0
374,495,000	100.0	△25,722,000	93.1

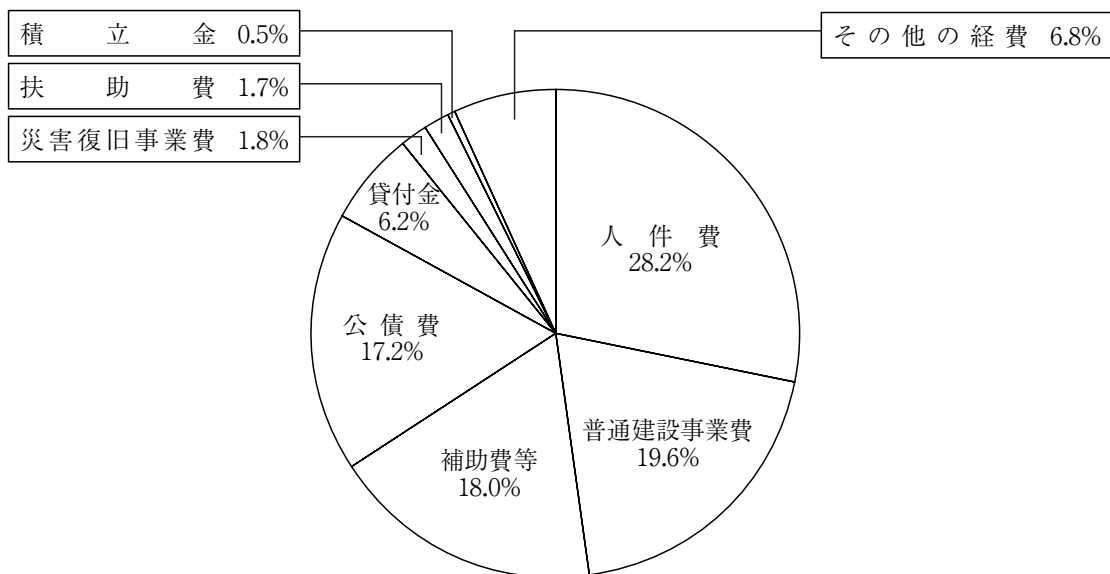


(2) 性質別

区 分	平成19年度予算額	
	当初予算額(A)	構成比(%)
人件費	98,315,660	28.2
扶助費	5,994,587	1.7
補助費等	62,979,895	18.0
普通建設事業費	68,315,955	19.6
補助事業(直轄含む)	44,904,762	12.9
単独事業	23,261,805	6.7
受託事業	149,388	0.0
災害復旧事業費	6,410,098	1.8
公債費	59,988,884	17.2
積立金	1,630,911	0.5
貸付金	21,499,432	6.2
その他の経費	23,637,578	6.8
合 計	348,773,000	100.0

(単位 千円)

平成18年度予算額		差引増減額	比較 (%)
当初予算額 (B)	構成比 (%)	(A) - (B)	$\frac{(A)}{(B)}$
98,283,837	26.2	31,823	100.0
6,030,314	1.6	△35,727	99.4
60,651,368	16.2	2,328,527	103.8
77,080,678	20.6	△8,764,723	88.6
50,137,992	13.4	△5,233,230	89.6
26,772,119	7.1	△3,510,314	86.9
170,567	0.1	△21,179	87.6
6,287,895	1.7	122,203	101.9
62,308,730	16.6	△2,319,846	96.3
1,455,772	0.4	175,139	112.0
36,672,704	9.8	△15,173,272	58.6
25,723,702	6.9	△2,086,124	91.9
374,495,000	100.0	△25,722,000	93.1



第2表 平成19年度歳入一般財源額調

(単位 千円)

区 分	平成19年度 当初予算額(A)	平成18年度 当初予算額(B)	差引増減額 (A) - (B)	比 較 (%) $\frac{(A)}{(B)}$
1 県 税	56,513,400	49,238,760	7,274,640	114.8
普通 税	48,790,278	41,124,097	7,666,181	118.6
目 的 税	7,723,122	8,113,693	△ 390,571	95.2
旧法による税	0	970	△ 970	皆減
2 地方消費税清算金	12,205,466	12,949,293	△ 743,827	94.3
3 地方譲与税	2,219,601	12,201,463	△ 9,981,862	18.2
4 地方特例交付金	304,000	517,000	△ 213,000	58.8
5 地方交付税	130,820,000	126,971,000	3,849,000	103.0
普通交付税	128,320,000	124,471,000	3,849,000	103.1
特別交付税	2,500,000	2,500,000	0	100.0
6 交通安全対策特別交付金	240,000	240,000	0	100.0
7 前年度繰越金	100,000	100,000	0	100.0
8 一般財源的税外収入	4,299,779	5,081,145	△ 781,366	84.6
9 開発指定事業国庫補助金	2,955,097	2,967,604	△ 12,507	99.6
10 臨時財政対策債	17,939,000	19,855,000	△ 1,916,000	90.4
県民税等減税補てん債	0	575,000	△ 575,000	皆減
合 計	227,596,343	230,696,265	△ 3,099,922	98.7

第3表 平成19年度県税・地方譲与税予算額調

(単位 千円)

区分	税目	平成19年度 当初予算額(A)	平成18年度 当初予算額(B)	差引増減額 (A) - (B)	比較 (%) $\frac{(A)}{(B)}$
県	(普通税)	48,790,278	41,124,097	7,666,181	118.6
	県民税	18,898,046	11,731,287	7,166,759	161.1
	個人	15,012,639	8,170,109	6,842,530	183.8
	法人	2,580,053	2,602,622	△ 22,569	99.1
	利子割	634,211	427,730	206,481	148.3
	配当割	329,987	189,670	140,317	174.0
	株式等譲渡所得割	341,156	341,156	0	100.0
	事業税	13,396,444	12,061,971	1,334,473	111.1
	個人	475,616	546,166	△ 70,550	87.1
	法人	12,920,828	11,515,805	1,405,023	112.2
	地方消費税	5,745,684	6,395,312	△ 649,628	89.8
	不動産取得税	1,452,817	1,410,333	42,484	103.0
	県たばこ税	1,240,663	1,246,757	△ 6,094	99.5
	ゴルフ場利用税	173,095	193,964	△ 20,869	89.2
	自動車税	7,882,777	8,083,721	△ 200,944	97.5
	鉦区税	752	752	0	100.0
	(目的税)	7,723,122	8,113,693	△ 390,571	95.2
	自動車取得税	1,731,130	1,781,948	△ 50,818	97.1
	軽油引取税	5,968,578	6,295,548	△ 326,970	94.8
	狩猟税	18,988	23,699	△ 4,711	80.1
産業廃棄物処分場税	4,426	12,498	△ 8,072	35.4	
(旧法による税)	0	970	△ 970	皆減	
特別地方消費税	0	970	△ 970	皆減	
計		56,513,400	49,238,760	7,274,640	114.8
地方譲与税	地方道路譲与税	2,048,463	2,084,478	△ 36,015	98.3
	石油ガス譲与税	163,656	166,894	△ 3,238	98.1
	航空機燃料譲与税	7,482	7,178	304	104.2
	所得譲与税	0	9,942,913	△ 9,942,913	皆減
計		2,219,601	12,201,463	△ 9,981,862	18.2

第4表 平成19年度部別款別予算額調

部 別 款 別	部 別									
	防災局	総務部	企画部	文化 観光局	福 社 保健部	生 活 環境部	商 工 労働部	農 林 水産部	県 土 整備部	行 政 監察監
議 会 費										
総 務 費	802,246	13,980,755	7,451,106	1,476,883	1,111,957	31,280			311,888	235,220
民 生 費		569,272			35,997,791	99,166				
衛 生 費					6,634,882	3,344,470				
労 働 費							879,303			
農 林 水 産 業 費		4,244				999,645		22,930,705	5,350,602	
商 工 費	46,398		25,720	810,406		21,801	23,281,601			
土 木 費						3,737,017			51,483,733	
警 察 費										
教 育 費										
災 害 復 旧 費								971,501	5,438,597	
公 債 費		60,033,638								
諸 支 出 金		13,830,026					176,091			
予 備 費		150,000								
計	848,644	88,567,935	7,476,826	2,287,289	43,744,630	8,233,379	24,336,995	23,902,206	62,584,820	235,220
構 成 比 (%)	0.2	25.4	2.1	0.7	12.5	2.4	7.0	6.9	17.9	0.1
同 上 特 定 財 源	国庫支出金	99,354	262,249	911,220		4,781,111	1,655,673	210,517	5,837,321	20,227,748
	使用料及び 手数料	17,939	490,799		28,488	484,434	627,939	17,476	34,016	434,808
	寄附・分担 負担金					57,798	104,325		1,344,763	817,422
	起 債	16,000	251,000			229,000	671,000		1,098,000	27,078,000
	そ の 他	14,741	11,524,028	895,248	159,627	2,563,947	909,757	18,737,861	2,467,567	438,156
一 般 財 源	700,610	76,039,859	5,670,358	2,099,174	35,628,340	4,264,685	5,371,141	13,120,539	13,588,686	235,206
一 般 財 源 構 成 比 (%)	0.3	33.4	2.5	0.9	15.6	1.9	2.4	5.8	6.0	0.1

(単位 千円)

警察本部	教育委員会	議 会 監査・人事 労働委員 出納局	計	構成比 (%)	同 左 特 定 財 源					一般財源	一 般 財 源 構 成 比 (%)
					国 庫 支 出 金	使 用 料 及 び 手 数 料	寄 附 ・ 分 担 負 担 金	起 債	そ の 他		
		951,371	951,371	0.3					134	951,237	0.4
		465,521	25,866,856	7.4	1,134,174	239,880		274,000	1,448,321	22,770,481	10.0
			36,666,229	10.5	3,856,428	417,681	52,458	229,000	2,560,566	29,550,096	13.0
			9,979,352	2.9	1,213,990	189,295	5,340	122,000	847,028	7,601,699	3.3
		103,477	982,780	0.3	210,517	16,332			107,614	648,317	0.3
			29,285,196	8.4	8,542,786	48,042	1,557,976	2,970,000	2,485,875	13,680,517	6.0
			24,185,926	6.9		13,062			18,774,941	5,397,923	2.4
			55,220,750	15.8	14,809,631	788,644	708,534	23,791,000	492,618	14,630,323	6.4
17,065,757			17,065,757	4.9	246,514	781,902		569,000	129,783	15,338,558	6.7
	67,968,930		67,968,930	19.5	10,423,445	1,539,761		1,151,000	833,984	54,020,740	23.7
			6,410,098	1.8	4,217,667			1,957,000		235,431	0.1
			60,033,638	17.2		422,963			10,995,771	48,614,904	21.4
			14,006,117	4.0						14,006,117	6.2
			150,000	0.1						150,000	0.1
17,065,757	67,968,930	1,520,369	348,773,000	100.0	44,655,152	4,457,562	2,324,308	31,063,000	38,676,635	227,596,343	100.0
4.9	19.5	0.4	100.0								
246,514	10,423,445		44,655,152								
781,902	1,539,761		4,457,562								
			2,324,308								
569,000	1,151,000		31,063,000								
129,783	833,984	1,922	38,676,635								
15,338,558	54,020,740	1,518,447	227,596,343								
6.7	23.7	0.7	100.0								

第5表 平成19年度款別節別予算額調

節別	款別	1款 議会費	2款 総務費	3款 民生費	4款 衛生費	5款 労働費	6款 農林水産業費
1	報酬	344,453	310,673	330,449	90,495	146,977	196,847
2	給料	107,632	3,348,041	1,884,089	1,495,094	195,823	3,142,098
3	職員手当等	185,235	5,937,076	1,075,077	861,806	107,537	1,668,616
4	共済費	65,806	1,110,397	629,172	492,765	80,173	1,038,306
5	災害補償費	1	500				
6	恩給及び退職年金		57,988				
7	賃金		61,609	25,084	18,622		88,511
8	報償費	1,343	205,037	108,943	45,614	121,988	32,366
9	旅費	60,812	213,491	73,922	75,832	15,313	119,376
10	交際費	2,100	7,100			100	
11	需用費	23,450	649,739	340,341	287,118	42,365	627,892
12	役務費	5,100	559,159	81,558	56,703	10,792	124,625
13	委託料	25,613	2,595,703	1,967,704	542,781	127,697	1,507,758
14	使用料及び賃借料	8,300	674,738	86,752	61,615	26,395	192,196
15	工事請負費		963,675	311,616	111,108		6,718,132
16	原材料費						4,689
17	公有財産購入費						19,085
18	備品購入費	1,466	28,303	12,454	83,836	5,999	51,792
19	負担金、補助及び交付金	120,060	7,772,366	25,609,549	3,774,444	90,748	11,035,508
20	扶助費			3,518,061	838,554	251	
21	貸付金		200,000	262,684	1,136,841	8,898	1,491,356
22	補償、補填及び賠償金		6,271				124,247
23	償還金、利子及び割引料		792,000				115,077
24	投資及び出資金						
25	積立金		372,034	332,244	6,010	1,686	714,996
26	寄附金		30	1,840			
27	公課費		926	46	114	38	422
28	繰出金			14,644			271,301
	予備費						
	計	951,371	25,866,856	36,666,229	9,979,352	982,780	29,285,196

(単位 千円)

7款 商工費	8款 土木費	9款 警察費	10款 教育費	11款 災害復旧費	12款 公債費	13款 諸支出金	14款 予備費	合計
37,347	160,550	129,039	1,167,747					2,914,577
369,546	2,395,517	5,864,117	29,120,885	49,749				47,972,591
200,675	1,266,999	5,752,951	19,419,522	29,787				36,505,281
125,259	789,041	1,696,920	8,932,296	15,943				14,976,078
		11,459						11,960
		58,870	239,059					355,917
5,666	49,183	3,091	225,555					477,321
409,722	39,648	83,923	160,545					1,209,129
54,019	56,186	103,889	669,944	10,121				1,452,905
		600	640					10,540
80,324	827,112	770,566	1,315,397	76,920				5,041,224
26,084	153,878	340,755	251,799	11,552				1,622,005
370,867	4,464,218	552,618	1,426,742	296,478				13,878,179
37,511	329,829	522,766	1,140,315	9,565				3,089,982
	24,501,050	1,011,776	2,184,729	4,725,982				40,528,068
	6,085		7,120					17,894
	2,711,925	35,784		20,083				2,786,877
6,836	285,384	33,890	326,531					836,491
4,077,471	14,606,069	31,669	741,597	1,132,835		8,131,452		77,123,768
			102,702					4,459,568
18,345,628	68,825		840					21,515,072
	2,126,244	51,244	43	31,083				2,339,132
		15	58,282		150,000	5,698,574		6,813,948
12,980						176,091		189,071
	203,941							1,630,911
								1,870
	6,855	9,815	883					19,099
25,991	172,211		475,757		59,883,638			60,843,542
							150,000	150,000
24,185,926	55,220,750	17,065,757	67,968,930	6,410,098	60,033,638	14,006,117	150,000	348,773,000

第6表 平成19年度性質別歳出予算額調

性質別	区分	予 算 額	構成比(%)	国庫支出金
一人件費		(102,671,990) 98,315,660	(29.4) 28.2	(11,066,720) 10,448,818
1 議員、委員等報酬手当		(3,038,265) 2,929,645		(185,816) 181,792
2 特別職の給与		71,372		
3 職員給		(75,559,247) 72,050,632		(10,863,900) 10,250,706
(1) 一般職員		(75,559,247) 20,802,952		(10,863,900) 310,381
(2) 警察職員		9,030,127		2,934
(3) 学校職員		42,217,553		9,937,391
4 職員共済組合負担金		(14,343,235) 13,621,934		(8,749) 8,478
5 退職金		8,723,565		
6 恩給及び退職年金		355,917		
7 災害補償費		(83,695) 82,718		(79) 78
8 その他		(496,694) 479,877		(8,176) 7,764
二 物件費		16,899,329	4.8	969,046
三 維持補修費		5,378,880	1.5	
四 扶助費		5,994,587	1.7	3,292,471
五 補助費等		62,979,895	18.0	2,414,655
六 普通建設事業費		68,315,955	19.6	22,667,067
1 補助事業費		32,064,090		16,295,867
2 単独事業費		23,261,805		6,371,200
3 国直轄事業負担金		12,840,672		
4 受託事業費		149,388		

(単位 千円)

財 源 内 訳					
使 用 料 手 数 料	寄 附・分 担 負 担 金	起 債	そ の 他	一 般 財 源	構成比(%)
					(2,369,402) 2,369,402
(88,328) 88,328	(2,802)	(16,764)	(233,960) 233,960	(2,510,595) 2,425,565	
				71,372	
(2,272,424) 2,272,424	(22,239) 5,229	(281,484)	(383,124) 358,995	(61,736,076) 59,163,278	
(2,272,424) 423,263	(22,239) 5,229	(281,484)	(383,124) 346,331	(61,736,076) 19,717,748	
390,773			9,455	8,626,965	
1,458,388			3,209	30,818,565	
			(336) 336	(14,334,150) 13,613,120	
				8,723,565	
				355,917	
				(83,616) 82,640	
(8,650) 8,650	(244)	(491)	(38,946) 38,242	(440,187) 425,221	
1,006,001	7,512		741,844	14,174,926	6.2
284,898	13,388		59,967	5,020,627	2.2
53,325	14,953		100,824	2,533,014	1.1
237,678			4,298,659	56,028,903	24.6
83,295	2,141,881	29,106,000	499,846	13,817,866	6.1
	938,394	10,739,000	608	4,090,221	
83,295	452,479	9,728,000	349,850	6,276,981	
	751,008	8,639,000		3,450,664	
			149,388		

性質別	区分	予算額	国庫支出金	
			構成比(%)	
(1) 補助事業費				
(2) 単独事業費		149,388		
七 災害復旧事業費		6,410,098	1.8	4,217,667
1 補助事業費		5,980,376		4,217,667
2 単独事業費		154,122		
3 国直轄事業負担金		275,600		
4 受託事業費				
(1) 補助事業費				
(2) 単独事業費				
八 公債費		59,988,884	17.2	
九 積立金		1,630,911	0.5	641,846
十 投資及び出資金		189,071	0.1	
十二 貸付金		21,499,432	6.2	3,582
十二 繰出金		1,020,298	0.3	
十三 予備費		150,000	0.1	
合計		348,773,000	100.0	44,655,152

(注) 「一人件費」の予算額及び財源内訳における()書は投資的経費にかかるものを含めたものである。

(単位 千円)

財 源 内 訳					
使 用 料 手 数 料	寄 附・分 担 負 担 金	起 債	そ の 他	一 般 財 源	構成比(%)
			149,388		
		1,957,000		235,431	0.1
		1,571,000		191,709	
		114,000		40,122	
		272,000		3,600	
422,963			10,995,771	48,570,150	21.3
	141,345		593,916	253,804	0.1
				189,071	0.1
			20,754,275	741,575	0.3
				1,020,298	0.5
				150,000	0.1
4,457,562	2,324,308	31,063,000	38,676,635	227,596,343	100.0

第7表 平成19年度予算の投資的経費調

事業名	平成19年度 A				
	予算額	財源内訳			
		国庫	起債	その他	県費
一 普通建設事業	68,315,955	22,667,067	29,106,000	2,725,022	13,817,866
1 補助事業	32,064,090	16,295,867	10,739,000	939,002	4,090,221
(1) 一般公共	27,900,546	13,997,099	9,752,000	938,394	3,213,053
(生活環境部)	902,559	879,692			22,867
農業集落排水事業	902,559	879,692			22,867
(農林水産部)	4,614,129	2,464,889	742,000	551,929	855,311
畜産事業	43,916	34,873			9,043
農業農村整備事業	2,674,731	1,325,713	467,000	479,295	402,723
林道事業	1,002,809	553,631	249,000	72,634	127,544
造林事業	830,828	536,085			294,743
治山事業	61,845	14,587	26,000		21,258
(県土整備部)	22,383,858	10,652,518	9,010,000	386,465	2,334,875
道路橋りょう事業	7,901,572	3,787,026	3,171,000	10,000	933,546
街路事業	375,643	122,000	101,000	16,080	136,563
河川事業	2,695,983	1,168,000	1,193,000		334,983
海岸事業	333,241	164,500	148,000		20,741
砂防事業	4,998,442	2,318,100	2,130,000	55,600	494,742
ダム事業	245,000	79,094	102,000	50,847	13,059
港湾事業	630,789	259,340	251,000	40,725	79,724
空港整備事業	56,000	28,000	25,000		3,000

(単位 千円)

平成18年度 B					比較		
予算額	財源内訳				A - B		$\frac{A}{B}$ (%)
	国庫	起債	その他	県費	予算額	県費	
77,080,678	25,774,877	31,940,000	2,157,329	17,208,472	△ 8,764,723	△ 3,390,606	88.6
37,581,267	19,524,424	11,999,000	1,071,331	4,986,512	△ 5,517,177	△ 896,291	85.3
32,719,295	16,882,662	10,838,000	1,027,593	3,971,040	△ 4,818,749	△ 757,987	85.3
1,651,465	1,522,071			129,394	△ 748,906	△ 106,527	54.7
1,651,465	1,522,071			129,394	△ 748,906	△ 106,527	54.7
5,570,778	2,998,017	935,000	654,943	982,818	△ 956,649	△ 127,507	82.8
160,375	142,475			17,900	△ 116,459	△ 8,857	27.4
3,312,018	1,603,989	571,000	576,561	560,468	△ 637,287	△ 157,745	80.8
1,078,319	649,788	265,000	78,382	85,149	△ 75,510	42,395	93.0
838,999	538,073			300,926	△ 8,171	△ 6,183	99.0
181,067	63,692	99,000		18,375	△ 119,222	2,883	34.2
25,497,052	12,362,574	9,903,000	372,650	2,858,828	△ 3,113,194	△ 523,953	87.8
9,794,569	4,809,633	3,986,000	10,000	988,936	△ 1,892,997	△ 55,390	80.7
312,060	112,625	71,000	13,802	114,633	63,583	21,930	120.4
3,230,416	1,421,500	1,295,000		513,916	△ 534,433	△ 178,933	83.5
451,679	208,000	187,000		56,679	△ 118,438	△ 35,938	73.8
5,190,801	2,479,000	2,090,000	61,000	560,801	△ 192,359	△ 66,059	96.3
0					245,000	13,059	皆増
833,525	316,248	252,000	44,625	220,652	△ 202,736	△ 140,928	75.7
19,000	9,500	8,000		1,500	37,000	1,500	294.7

事業名	平成19年度 A				
	予算額	財源内訳			
		国庫	起債	その他	県費
農道整備事業	2,805,170	1,465,652	1,110,000	181,533	47,985
治山事業	1,493,669	707,316	603,000		183,353
水産基盤整備事業	58,559	24,690	13,000		20,869
漁港事業	789,790	528,800	163,000	31,680	66,310
(2) その他	4,163,544	2,298,768	987,000	608	877,168
総務部	0				
企画部	75,084				75,084
福祉保健部	839,247	420,649	156,000		262,598
生活環境部	1,326,713	493,395	549,000	58	284,260
商工労働部	0				
農林水産部	1,220,278	1,100,415		550	119,313
県土整備部	21,247	21,247			
警察本部	113,816	56,908			56,908
教育委員会	567,159	206,154	282,000		79,005
2 単独事業	23,261,805	6,371,200	9,728,000	885,624	6,276,981
(1) 県単独公共事業	17,108,820	6,253,850	7,657,000	432,227	2,765,743
① 地方道路交付金事業	11,356,000	6,253,850	4,864,000	228,027	10,123
② 地方特定整備	1,526,284		1,438,000	86,946	1,338
③ ふるさと農道・林道	100,000		78,000	21,157	843
④ 単県公共	4,126,536		1,277,000	96,097	2,753,439

(単位 千円)

平成18年度 B					比較		
予算額	財源内訳				A - B		$\frac{A}{B}$ (%)
	国庫	起債	その他	県費	予算額	県費	
2,934,575	1,540,807	1,006,000	190,198	197,570	△ 129,405	△ 149,585	95.6
1,578,076	747,461	690,000		140,615	△ 84,407	42,738	94.7
115,985	55,000	49,000		11,985	△ 57,426	8,884	50.5
1,036,366	662,800	269,000	53,025	51,541	△ 246,576	14,769	76.2
4,861,972	2,641,762	1,161,000	43,738	1,015,472	△ 698,428	△ 138,304	85.6
82,215	42,700			39,515	△ 82,215	△ 39,515	皆減
74,312				74,312	772	772	101.0
819,695	537,919	12,000		269,776	19,552	△ 7,178	102.4
1,501,896	645,653	644,000	43,738	168,505	△ 175,183	115,755	88.3
4,038	2,019			2,019	△ 4,038	△ 2,019	皆減
978,573	874,216			104,357	241,705	14,956	124.7
21,133	21,133				114		100.5
619,843	309,921	213,000		96,922	△ 506,027	△ 40,014	18.4
760,267	208,201	292,000		260,066	△ 193,108	△ 181,061	74.6
26,772,119	6,219,407	11,125,000	919,687	8,508,025	△ 3,510,314	△ 2,231,044	86.9
18,203,507	6,079,550	7,326,000	419,780	4,378,177	△ 1,094,687	△ 1,612,434	94.0
11,033,000	6,079,550	3,759,000	207,020	987,430	323,000	△ 977,307	102.9
2,030,000		1,865,000	121,975	43,025	△ 503,716	△ 41,687	75.2
214,000		160,000	35,369	18,631	△ 114,000	△ 17,788	46.7
4,926,507		1,542,000	55,416	3,329,091	△ 799,971	△ 575,652	83.8

事業名	平成19年度 A				
	予算額	財源内訳			
		国庫	起債	その他	県費
(生活環境部)	0				
公園事業	0				
(農林水産部)	18,978				18,978
土地改良事業	12,125				12,125
林道事業	6,853				6,853
造林事業	0				
(県土整備部)	4,107,558		1,277,000	96,097	2,734,461
道路橋りょう事業	1,705,867		435,000	56,147	1,214,720
都市計画事業	38,000			5,700	32,300
河川海岸事業	941,340		388,000		553,340
砂防事業	697,212		432,000	34,250	230,962
空港整備事業	22,136		22,000		136
農道整備事業	0				
治山事業	17,970				17,970
土木総務事業	685,033				685,033
(2) 補助公共単県上乗せ	127,756				127,756
農林水産部	127,756				127,756
県土整備部					
(3) その他	6,025,229	117,350	2,071,000	453,397	3,383,482
防災局	32,915		16,000		16,915
総務部	446,996		251,000	98,045	97,951

(単位 千円)

平成 18 年 度 B					比 較		
予 算 額	財 源 内 訳				A - B		$\frac{A}{B}$ (%)
	国 庫	起 債	そ の 他	県 費	予 算 額	県 費	
11,965				11,965	△ 11,965	△ 11,965	皆減
11,965				11,965	△ 11,965	△ 11,965	皆減
43,425			5,000	38,425	△ 24,447	△ 19,447	43.7
22,770			5,000	17,770	△ 10,645	△ 5,645	53.2
5,805				5,805	1,048	1,048	118.1
14,850				14,850	△ 14,850	△ 14,850	皆減
4,871,117		1,542,000	50,416	3,278,701	△ 763,559	△ 544,240	84.3
2,358,730		566,000	10,186	1,782,544	△ 652,863	△ 567,824	72.3
38,297			5,100	33,197	△ 297	△ 897	99.2
1,046,399		479,000		567,399	△ 105,059	△ 14,059	90.0
778,410		497,000	35,130	246,280	△ 81,198	△ 15,318	89.6
13,902				13,902	8,234	△ 13,766	159.2
20,736				20,736	△ 20,736	△ 20,736	皆減
13,006				13,006	4,964	4,964	138.2
601,637				601,637	83,396	83,396	113.9
201,786				201,786	△ 74,030	△ 74,030	63.3
193,940				193,940	△ 66,184	△ 66,184	65.9
7,846				7,846	△ 7,846	△ 7,846	皆減
8,366,826	139,857	3,799,000	499,907	3,928,062	△ 2,341,597	△ 544,580	72.0
18,865				18,865	14,050	△ 1,950	174.5
261,839		130,000	4,417	127,422	185,157	△ 29,471	170.7

事業名	平成19年度 A				
	予算額	財源内訳			
		国庫	起債	その他	県費
企画部	78,216				78,216
文化観光局	273,370				273,370
福祉保健部	90,626		73,000	11,100	6,526
生活環境部	471,246	109,414	122,000	83,295	156,537
商工労働部	610,512	936			609,576
農林水産部	1,026,909	7,000		153,025	866,884
県土整備部	375,819		171,000	4,000	200,819
警察本部	1,387,467		569,000		818,467
教育委員会	1,231,153		869,000	103,932	258,221
県議会	0				
3 国直轄事業負担金	12,840,672		8,639,000	751,008	3,450,664
(農林水産部)	3,018,657		261,000	751,008	2,006,649
土地改良事業	3,018,657		261,000	751,008	2,006,649
(県土整備部)	9,822,015		8,378,000		1,444,015
道路事業	6,410,055		5,835,000		575,055
河川事業	1,190,976		418,000		772,976
海岸事業	149,360		149,000		360
砂防事業	293,119		293,000		119
ダム事業	1,037,925		943,000		94,925
港湾事業	292,500		292,000		500
空港整備事業	448,080		448,000		80

(単位 千円)

平成18年度 B					比較		
予算額	財源内訳				A - B		$\frac{A}{B}$ (%)
	国庫	起債	その他	県費	予算額	県費	
61,903				61,903	16,313	16,313	126.4
10,131				10,131	263,239	263,239	2,698.4
334,350		157,000	1,404	175,946	△ 243,724	△ 169,420	27.1
429,547	139,857		116,413	173,277	41,699	△ 16,740	109.7
1,199,373			10,093	1,189,280	△ 588,861	△ 579,704	50.9
954,164			175,765	778,399	72,745	88,485	107.6
432,184		100,000	14,324	317,860	△ 56,365	△ 117,041	87.0
2,150,935		1,412,000	17,177	721,758	△ 763,468	96,709	64.5
2,509,626		2,000,000	160,314	349,312	△ 1,278,473	△ 91,091	49.1
3,909				3,909	△ 3,909	△ 3,909	皆減
12,556,725		8,816,000	26,790	3,713,935	283,947	△ 263,271	102.3
2,363,898		278,000	26,790	2,059,108	654,759	△ 52,459	127.7
2,363,898		278,000	26,790	2,059,108	654,759	△ 52,459	127.7
10,192,827		8,538,000		1,654,827	△ 370,812	△ 210,812	96.4
7,029,833		6,372,000		657,833	△ 619,778	△ 82,778	91.2
1,115,450		456,000		659,450	75,526	113,526	106.8
133,200		119,000		14,200	16,160	△ 13,840	112.1
228,600		205,000		23,600	64,519	△ 23,481	128.2
885,350		668,000		217,350	152,575	△ 122,425	117.2
346,500		311,000		35,500	△ 54,000	△ 35,000	84.4
453,894		407,000		46,894	△ 5,814	△ 46,814	98.7

事業名	平成19年度 A				
	予算額	財源内訳			
		国庫	起債	その他	県費
4 受託事業	149,388			149,388	
県土整備部	149,388			149,388	
うち単独分(再掲)	149,388			149,388	
二 災害復旧事業	6,410,098	4,217,667	1,957,000		235,431
1 補助事業	5,980,376	4,217,667	1,571,000		191,709
(1) 災害公共	5,974,104	4,211,395	1,571,000		191,709
(農林水産部)	964,501	920,497	14,000		30,004
耕地災害	712,000	697,547			14,453
林道災害	233,949	211,326	14,000		8,623
森林災害	18,552	11,624			6,928
(県土整備部)	5,009,603	3,290,898	1,557,000		161,705
建設災害	3,607,618	2,355,400	1,113,000		139,218
港湾災害	204,560	136,441	68,000		119
空港災害	50,000	40,000	10,000		
治山災害	920,000	607,365	291,000		21,635
漁港災害	227,425	151,692	75,000		733
(2) その他	6,272	6,272			
(県土整備部)	6,272	6,272			

(単位 千円)

平成 18 年 度 B					比 較		
予 算 額	財 源 内 訳				A - B		$\frac{A}{B}$ (%)
	国 庫	起 債	そ の 他	県 費	予 算 額	県 費	
170,567	31,046		139,521		△ 21,179		87.6
170,567	31,046		139,521		△ 21,179		87.6
139,521			139,521		9,867		107.1
6,287,895	4,007,524	1,979,000		301,371	122,203	△ 65,940	101.9
5,815,603	4,007,524	1,562,000		246,079	164,773	△ 54,370	102.8
5,814,171	4,006,092	1,562,000		246,079	159,933	△ 54,370	102.8
735,620	690,193	12,000		33,427	228,881	△ 3,423	131.1
497,000	485,945			11,055	215,000	3,398	143.3
198,724	179,251	12,000		7,473	35,225	1,150	117.7
39,896	24,997			14,899	△ 21,344	△ 7,971	46.5
5,078,551	3,315,899	1,550,000		212,652	△ 68,948	△ 50,947	98.6
3,683,991	2,385,353	1,108,000		190,638	△ 76,373	△ 51,420	97.9
204,560	136,441	68,000		119			100.0
50,000	40,000	10,000					100.0
920,000	607,365	291,000		21,635			100.0
220,000	146,740	73,000		260	7,425	473	103.4
1,432	1,432				4,840		438.0
1,432	1,432				4,840		438.0

事業名	平成19年度 A				
	予算額	財源内訳			
		国庫	起債	その他	県費
災害復旧事業費 連絡調整費	6,272	6,272			
2 単独事業	154,122		114,000		40,122
(農林水産部)	7,000		3,000		4,000
単独災害	7,000		3,000		4,000
(県土整備部)	147,122		111,000		36,122
単独災害	147,122		111,000		36,122
3 国直轄災害復旧事業負担金	275,600		272,000		3,600
合計	74,726,053	26,884,734	31,063,000	2,725,022	14,053,297

(単位 千円)

平成 18 年 度 B					比 較		
予 算 額	財 源 内 訳				A - B		$\frac{A}{B}$ (%)
	国 庫	起 債	そ の 他	県 費	予 算 額	県 費	
1,432	1,432				4,840		438.0
178,000		123,000		55,000	△ 23,878	△ 14,878	86.6
7,000		3,000		4,000			100.0
7,000		3,000		4,000			100.0
171,000		120,000		51,000	△ 23,878	△ 14,878	86.0
171,000		120,000		51,000	△ 23,878	△ 14,878	86.0
294,292		294,000		292	△ 18,692	3,308	93.6
83,368,573	29,782,401	33,919,000	2,157,329	17,509,843	△ 8,642,520	△ 3,456,546	89.6