

報告事項ウ

令和7年度特別支援学校高等部及び専攻科卒業生の進路状況について

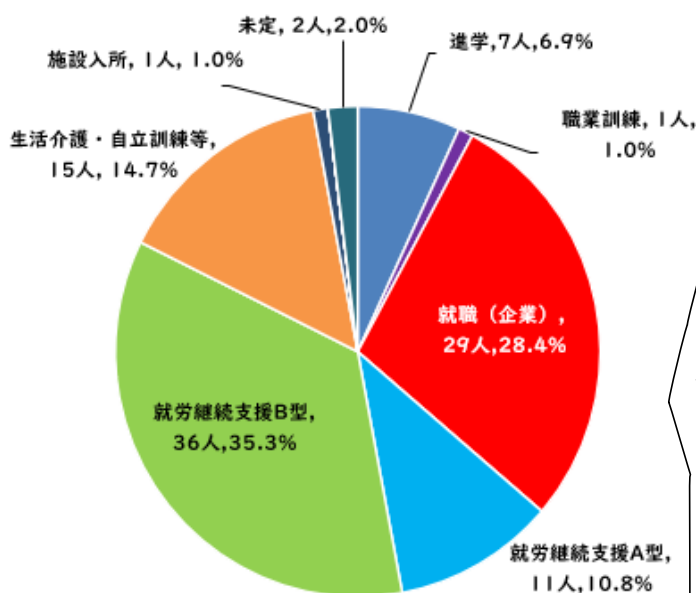
令和7年度特別支援学校高等部及び専攻科卒業生の進路状況について、別紙のとおり報告
します。

令和8年5月15日

鳥取県教育委員会教育長 足 羽 英 樹

令和7年度特別支援学校高等部及び専攻科卒業生の進路状況について

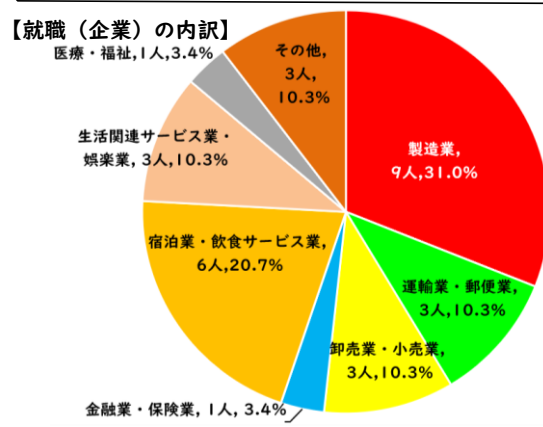
令和8年5月15日
特別支援教育課



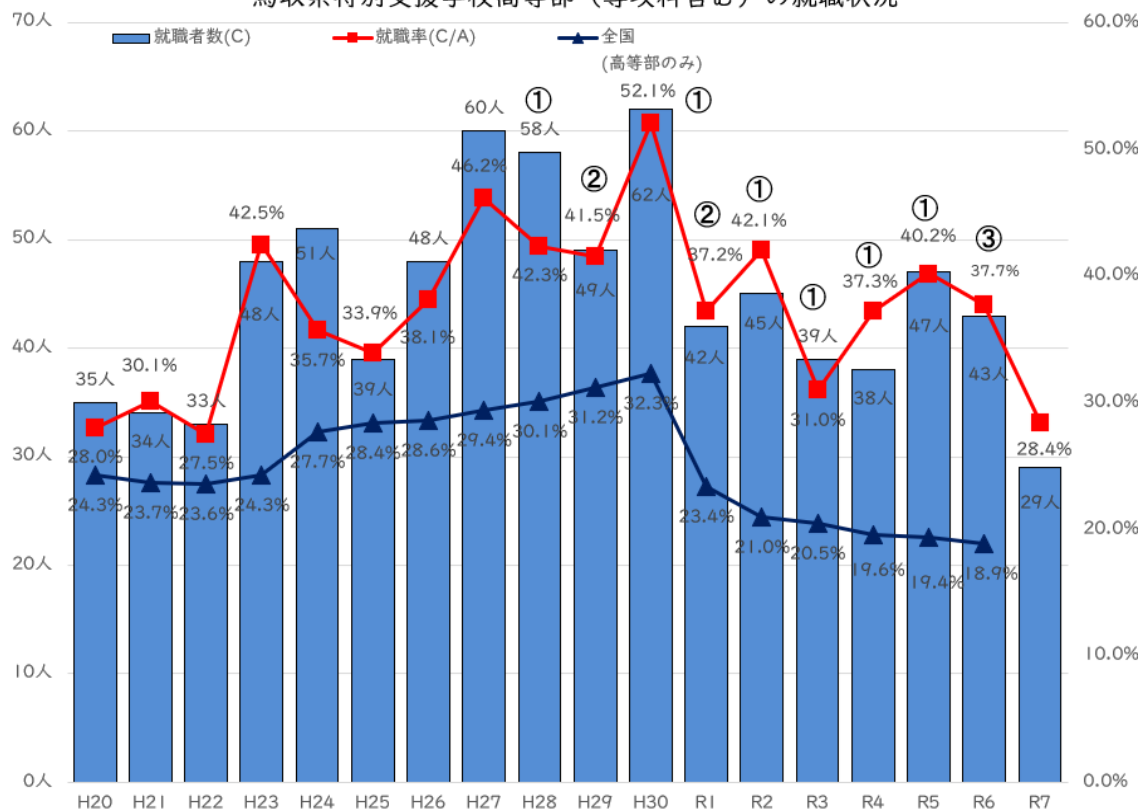
【進路の内訳】 ※()内は前年(R6)の数値

進路先	人数(人)	割合(%)
進学	7 (11)	6.9 (9.6)
職業訓練	1 (1)	1.0 (0.9)
就職(企業)	29 (43)	28.4(37.7)
就労継続支援A型	11 (5)	10.8 (4.4)
就労継続支援B型	36 (31)	35.3(27.2)
生活介護・自立訓練等	15 (15)	14.7(13.2)
施設入所	1 (0)	1.0 (0.0)
在宅	0 (1)	0.0 (0.9)
医療機関	0 (3)	0.0 (2.6)
その他	0 (4)	0.0 (3.5)
未定	2 (0)	2.0 (0.0)
合計	102 (114)	

※小数点第2位を四捨五入



鳥取県特別支援学校高等部（専攻科含む）の就職状況



※ ○の数字は47都道府県中、鳥取県の就職率の順位
 ※ H28年度より就労継続支援A型を除いた数で集計
 ※ 全国就職率は、12月下旬の学校基本調査の結果において公表予定