

# 経 済 基 盤

|                | ページ |
|----------------|-----|
| 18 県民所得        | 36  |
| 19 県内総生産額      | 37  |
| 20 農家世帯割合      | 38  |
| 21 農業産出額       | 39  |
| ○ 22 耕地率       | 40  |
| 23 林産物素材生産量    | 42  |
| 24 海面漁業生産額     | 43  |
| ○ 25 事業所数      | 44  |
| ○ 26 製造品出荷額等   | 46  |
| ○ 27 商店数       | 48  |
| ○ 28 商業年間商品販売額 | 50  |
| 29 食料自給率       | 52  |

「○」印は、市町村の指標があるもの。

18 県民所得(人口1人当たり)

(全国)

| 都道府県 | 順位 | 数 値   | 県民所得(人口1人当たり)                       |    |           |        |    |
|------|----|-------|-------------------------------------|----|-----------|--------|----|
| 東京都  | 1  | 6,037 |                                     |    |           |        |    |
| 愛知県  | 2  | 3,819 |                                     |    |           |        |    |
| 茨城県  | 3  | 3,481 |                                     |    |           |        |    |
| 静岡県  | 4  | 3,478 |                                     |    |           |        |    |
| 群馬県  | 5  | 3,467 |                                     |    |           |        |    |
| 全国   | -  | 3,448 |                                     |    |           |        |    |
| 栃木県  | 6  | 3,435 |                                     |    |           |        |    |
| 和歌山県 | 7  | 3,375 |                                     |    |           |        |    |
| 山梨県  | 8  | 3,362 |                                     |    |           |        |    |
| 富山県  | 9  | 3,347 |                                     |    |           |        |    |
| 滋賀県  | 10 | 3,292 |                                     |    |           |        |    |
| 広島県  | 11 | 3,275 |                                     |    |           |        |    |
| 大阪府  | 12 | 3,257 |                                     |    |           |        |    |
| 三重県  | 13 | 3,227 |                                     |    |           |        |    |
| 岐阜県  | 14 | 3,192 |                                     |    |           |        |    |
| 神奈川県 | 15 | 3,180 |                                     |    |           |        |    |
| 徳島県  | 16 | 3,170 |                                     |    |           |        |    |
| 千葉県  | 17 | 3,163 |                                     |    |           |        |    |
| 兵庫県  | 18 | 3,150 |                                     |    |           |        |    |
| 埼玉県  | 19 | 3,138 |                                     |    |           |        |    |
| 京都府  | 20 | 3,129 |                                     |    |           |        |    |
| 長野県  | 21 | 3,108 |                                     |    |           |        |    |
| 福井県  | 22 | 3,095 |                                     |    |           |        |    |
| 山口県  | 23 | 3,068 |                                     |    |           |        |    |
| 島根県  | 24 | 3,031 |                                     |    |           |        |    |
| 香川県  | 25 | 3,005 |                                     |    |           |        |    |
| 山形県  | 26 | 2,994 |                                     |    |           |        |    |
| 石川県  | 27 | 2,977 |                                     |    |           |        |    |
| 新潟県  | 28 | 2,934 |                                     |    |           |        |    |
| 福島県  | 29 | 2,899 |                                     |    |           |        |    |
| 佐賀県  | 30 | 2,892 |                                     |    |           |        |    |
| 北海道  | 31 | 2,891 |                                     |    |           |        |    |
| 宮城県  | 32 | 2,871 |                                     |    |           |        |    |
| 大分県  | 32 | 2,871 |                                     |    |           |        |    |
| 熊本県  | 34 | 2,857 |                                     |    |           |        |    |
| 福岡県  | 35 | 2,813 |                                     |    |           |        |    |
| 秋田県  | 36 | 2,769 |                                     |    |           |        |    |
| 愛媛県  | 37 | 2,764 |                                     |    |           |        |    |
| 奈良県  | 38 | 2,757 |                                     |    |           |        |    |
| 鹿児島県 | 39 | 2,722 |                                     |    |           |        |    |
| 岩手県  | 40 | 2,709 |                                     |    |           |        |    |
| 青森県  | 41 | 2,704 |                                     |    |           |        |    |
| 高知県  | 42 | 2,703 |                                     |    |           |        |    |
| 長崎県  | 43 | 2,570 |                                     |    |           |        |    |
| 岡山県  | 44 | 2,553 |                                     |    |           |        |    |
| 鳥取県  | 45 | 2,491 |                                     |    |           |        |    |
| 宮崎県  | 46 | 2,453 |                                     |    |           |        |    |
| 沖縄県  | 47 | 2,249 |                                     |    |           |        |    |
| 単位   | -  | 千円    | 関連指標                                | 単位 | 全国        | 鳥取県    | 順位 |
|      |    |       | 県民所得<br>(名目)                        | 億円 | 4,307,986 | 13,541 | 47 |
|      |    |       | 県民所得<br>(人口1人当たり)<br>対前年増加率<br>(名目) | %  | 3.5       | △1.4   | 44 |
|      |    |       | 県民所得<br>対前年増加率<br>(名目)              | %  | 3.0       | △2.3   | 44 |

◎算出方法： 県民所得(名目)÷人口総数  
注：全国の値は県民所得の全県計。  
◎調査時点： (分子)令和4年度  
(分母)令和4年10月1日  
◎資料出所： 内閣府ホームページ「県民経済計算」

19 県内総生産額(人口1人当たり)

(全国)

| 都道府県   | 順位        | 数 値          | 県内総生産額(人口1人当たり)                      |     |           |        |     |
|--|-----------|--------------|--------------------------------------|-----|-----------|--------|-----|
| 東京都  | 1         | 8,564        |                                      |     |           |        |     |
| 愛知県  | 2         | 5,748        |                                      |     |           |        |     |
| 茨城県  | 3         | 5,137        |                                      |     |           |        |     |
| 群馬県  | 4         | 5,102        |                                      |     |           |        |     |
| 静岡県  | 5         | 5,100        |                                      |     |           |        |     |
| 栃木県  | 6         | 5,027        |                                      |     |           |        |     |
| 滋賀県  | 7         | 4,973        |                                      |     |           |        |     |
| 大阪府  | 8         | 4,910        |                                      |     |           |        |     |
| 三重県  | 9         | 4,874        |                                      |     |           |        |     |
| 富山県  | 10        | 4,847        |                                      |     |           |        |     |
| 山口県  | 11        | 4,801        |                                      |     |           |        |     |
| <b>全 国</b>   | -         | <b>4,768</b> |                                      |     |           |        |     |
| 福井県  | 12        | 4,641        |                                      |     |           |        |     |
| 徳島県  | 13        | 4,640        |                                      |     |           |        |     |
| 山梨県  | 14        | 4,633        |                                      |     |           |        |     |
| 広島県  | 15        | 4,521        |                                      |     |           |        |     |
| 大分県  | 16        | 4,428        |                                      |     |           |        |     |
| 和歌山県   | 17        | 4,424        |                                      |     |           |        |     |
| 長野県  | 18        | 4,415        |                                      |     |           |        |     |
| 福島県  | 19        | 4,393        |                                      |     |           |        |     |
| 京都府  | 20        | 4,356        |                                      |     |           |        |     |
| 兵庫県  | 21        | 4,343        |                                      |     |           |        |     |
| 香川県  | 22        | 4,253        |                                      |     |           |        |     |
| 岐阜県  | 23        | 4,227        |                                      |     |           |        |     |
| 石川県  | 24        | 4,221        |                                      |     |           |        |     |
| 宮城県  | 25        | 4,217        |                                      |     |           |        |     |
| 新潟県  | 26        | 4,201        |                                      |     |           |        |     |
| 島根県  | 27        | 4,184        |                                      |     |           |        |     |
| 山形県  | 28        | 4,169        |                                      |     |           |        |     |
| 北海道  | 29        | 4,064        |                                      |     |           |        |     |
| 岩手県  | 30        | 4,063        |                                      |     |           |        |     |
| 福岡県  | 31        | 3,946        |                                      |     |           |        |     |
| 岡山県  | 32        | 3,944        |                                      |     |           |        |     |
| 愛媛県  | 33        | 3,933        |                                      |     |           |        |     |
| 佐賀県  | 34        | 3,932        |                                      |     |           |        |     |
| 秋田県  | 35        | 3,903        |                                      |     |           |        |     |
| 鹿児島県   | 36        | 3,871        |                                      |     |           |        |     |
| 熊本県  | 37        | 3,821        |                                      |     |           |        |     |
| 神奈川県   | 38        | 3,808        |                                      |     |           |        |     |
| 青森県  | 39        | 3,686        |                                      |     |           |        |     |
| 長崎県  | 40        | 3,627        |                                      |     |           |        |     |
| 宮崎県  | 41        | 3,580        |                                      |     |           |        |     |
| 高知県  | 42        | 3,563        |                                      |     |           |        |     |
| <b>鳥取県</b>   | <b>43</b> | <b>3,518</b> |                                      |     |           |        |     |
| 千葉県  | 44        | 3,418        |                                      |     |           |        |     |
| 埼玉県  | 45        | 3,362        |                                      |     |           |        |     |
| 沖縄県  | 46        | 3,039        |                                      |     |           |        |     |
| 奈良県  | 47        | 3,003        |                                      |     |           |        |     |
| 単 位  | —         | 千円           |                                      |     |           |        |     |
|  |           |              | 関 連 指 標                              | 単 位 | 全 国       | 鳥 取 県  | 順 位 |
|  |           |              | 県内総生産額(名目)                           | 億円  | 5,957,888 | 19,122 | 47  |
|  |           |              | 県内総生産額(実質)                           | 億円  | 5,854,625 | 18,818 | 47  |
|  |           |              | 経済成長率(名目)<br>(県内総生産額(名目)<br>の対前年増加率) | %   | 2.9       | △1.3   | 44  |
|  |           |              | 経済成長率(実質)<br>(県内総生産額(実質)<br>の対前年増加率) | %   | 2.9       | △1.2   | 44  |
| <p>◎算出方法： 県内総生産額(名目)÷人口総数<br/>注：全国の値は県内総生産額の全県計。</p> <p>◎調査時点： (分子)令和4年度<br/>(分母)令和4年10月1日</p> <p>◎資料出所： 内閣府ホームページ「県民経済計算」</p> |           |              |                                      |     |           |        |     |

20 農家世帯割合

(全国)

| 都道府県                       | 順位  | 数 値       | 農家世帯割合 |  |  |  |    |  |      |    |    |     |    |      |   |           |        |    |                           |   |       |       |    |                            |   |       |       |    |        |     |           |        |    |
|----------------------------|-----|-----------|--------|--|--|--|----|--|------|----|----|-----|----|------|---|-----------|--------|----|---------------------------|---|-------|-------|----|----------------------------|---|-------|-------|----|--------|-----|-----------|--------|----|
| 長野県                        | 1   | 10.24     |        |  |  |  |    |  |      |    |    |     |    |      |   |           |        |    |                           |   |       |       |    |                            |   |       |       |    |        |     |           |        |    |
| 岩手県                        | 2   | 9.97      |        |  |  |  |    |  |      |    |    |     |    |      |   |           |        |    |                           |   |       |       |    |                            |   |       |       |    |        |     |           |        |    |
| 鳥取県                        | 3   | 9.71      |        |  |  |  |    |  |      |    |    |     |    |      |   |           |        |    |                           |   |       |       |    |                            |   |       |       |    |        |     |           |        |    |
| 山形県                        | 4   | 9.50      |        |  |  |  |    |  |      |    |    |     |    |      |   |           |        |    |                           |   |       |       |    |                            |   |       |       |    |        |     |           |        |    |
| 島根県                        | 5   | 9.31      |        |  |  |  |    |  |      |    |    |     |    |      |   |           |        |    |                           |   |       |       |    |                            |   |       |       |    |        |     |           |        |    |
| 秋田県                        | 6   | 8.72      |        |  |  |  |    |  |      |    |    |     |    |      |   |           |        |    |                           |   |       |       |    |                            |   |       |       |    |        |     |           |        |    |
| 福島県                        | 7   | 7.95      |        |  |  |  |    |  |      |    |    |     |    |      |   |           |        |    |                           |   |       |       |    |                            |   |       |       |    |        |     |           |        |    |
| 山梨県                        | 8   | 7.72      |        |  |  |  |    |  |      |    |    |     |    |      |   |           |        |    |                           |   |       |       |    |                            |   |       |       |    |        |     |           |        |    |
| 徳島県                        | 9   | 7.47      |        |  |  |  |    |  |      |    |    |     |    |      |   |           |        |    |                           |   |       |       |    |                            |   |       |       |    |        |     |           |        |    |
| 新潟県                        | 10  | 6.92      |        |  |  |  |    |  |      |    |    |     |    |      |   |           |        |    |                           |   |       |       |    |                            |   |       |       |    |        |     |           |        |    |
| 香川県                        | 11  | 6.59      |        |  |  |  |    |  |      |    |    |     |    |      |   |           |        |    |                           |   |       |       |    |                            |   |       |       |    |        |     |           |        |    |
| 青森県                        | 12  | 6.15      |        |  |  |  |    |  |      |    |    |     |    |      |   |           |        |    |                           |   |       |       |    |                            |   |       |       |    |        |     |           |        |    |
| 熊本県                        | 13  | 6.08      |        |  |  |  |    |  |      |    |    |     |    |      |   |           |        |    |                           |   |       |       |    |                            |   |       |       |    |        |     |           |        |    |
| 鹿児島県                       | 14  | 5.97      |        |  |  |  |    |  |      |    |    |     |    |      |   |           |        |    |                           |   |       |       |    |                            |   |       |       |    |        |     |           |        |    |
| 岡山県                        | 15  | 5.94      |        |  |  |  |    |  |      |    |    |     |    |      |   |           |        |    |                           |   |       |       |    |                            |   |       |       |    |        |     |           |        |    |
| 大分県                        | 16  | 5.92      |        |  |  |  |    |  |      |    |    |     |    |      |   |           |        |    |                           |   |       |       |    |                            |   |       |       |    |        |     |           |        |    |
| 岐阜県                        | 17  | 5.88      |        |  |  |  |    |  |      |    |    |     |    |      |   |           |        |    |                           |   |       |       |    |                            |   |       |       |    |        |     |           |        |    |
| 宮崎県                        | 18  | 5.86      |        |  |  |  |    |  |      |    |    |     |    |      |   |           |        |    |                           |   |       |       |    |                            |   |       |       |    |        |     |           |        |    |
| 和歌山県                       | 19  | 5.72      |        |  |  |  |    |  |      |    |    |     |    |      |   |           |        |    |                           |   |       |       |    |                            |   |       |       |    |        |     |           |        |    |
| 茨城県                        | 20  | 5.70      |        |  |  |  |    |  |      |    |    |     |    |      |   |           |        |    |                           |   |       |       |    |                            |   |       |       |    |        |     |           |        |    |
| 高知県                        | 21  | 5.67      |        |  |  |  |    |  |      |    |    |     |    |      |   |           |        |    |                           |   |       |       |    |                            |   |       |       |    |        |     |           |        |    |
| 佐賀県                        | 22  | 5.54      |        |  |  |  |    |  |      |    |    |     |    |      |   |           |        |    |                           |   |       |       |    |                            |   |       |       |    |        |     |           |        |    |
| 栃木県                        | 23  | 5.49      |        |  |  |  |    |  |      |    |    |     |    |      |   |           |        |    |                           |   |       |       |    |                            |   |       |       |    |        |     |           |        |    |
| 福井県                        | 24  | 5.41      |        |  |  |  |    |  |      |    |    |     |    |      |   |           |        |    |                           |   |       |       |    |                            |   |       |       |    |        |     |           |        |    |
| 愛媛県                        | 25  | 5.34      |        |  |  |  |    |  |      |    |    |     |    |      |   |           |        |    |                           |   |       |       |    |                            |   |       |       |    |        |     |           |        |    |
| 群馬県                        | 26  | 4.94      |        |  |  |  |    |  |      |    |    |     |    |      |   |           |        |    |                           |   |       |       |    |                            |   |       |       |    |        |     |           |        |    |
| 長崎県                        | 27  | 4.46      |        |  |  |  |    |  |      |    |    |     |    |      |   |           |        |    |                           |   |       |       |    |                            |   |       |       |    |        |     |           |        |    |
| 三重県                        | 28  | 4.18      |        |  |  |  |    |  |      |    |    |     |    |      |   |           |        |    |                           |   |       |       |    |                            |   |       |       |    |        |     |           |        |    |
| 山口県                        | 29  | 4.14      |        |  |  |  |    |  |      |    |    |     |    |      |   |           |        |    |                           |   |       |       |    |                            |   |       |       |    |        |     |           |        |    |
| 宮城県                        | 30  | 4.12      |        |  |  |  |    |  |      |    |    |     |    |      |   |           |        |    |                           |   |       |       |    |                            |   |       |       |    |        |     |           |        |    |
| 富山県                        | 31  | 4.08      |        |  |  |  |    |  |      |    |    |     |    |      |   |           |        |    |                           |   |       |       |    |                            |   |       |       |    |        |     |           |        |    |
| 滋賀県                        | 32  | 3.73      |        |  |  |  |    |  |      |    |    |     |    |      |   |           |        |    |                           |   |       |       |    |                            |   |       |       |    |        |     |           |        |    |
| 奈良県                        | 33  | 3.67      |        |  |  |  |    |  |      |    |    |     |    |      |   |           |        |    |                           |   |       |       |    |                            |   |       |       |    |        |     |           |        |    |
| 広島県                        | 34  | 3.42      |        |  |  |  |    |  |      |    |    |     |    |      |   |           |        |    |                           |   |       |       |    |                            |   |       |       |    |        |     |           |        |    |
| 石川県                        | 35  | 3.24      |        |  |  |  |    |  |      |    |    |     |    |      |   |           |        |    |                           |   |       |       |    |                            |   |       |       |    |        |     |           |        |    |
| 静岡県                        | 36  | 3.17      |        |  |  |  |    |  |      |    |    |     |    |      |   |           |        |    |                           |   |       |       |    |                            |   |       |       |    |        |     |           |        |    |
| 全 国                        | -   | 2.96      |        |  |  | <table border="1"> <thead> <tr> <th>関連指標</th> <th>単位</th> <th>全国</th> <th>鳥取県</th> <th>順位</th> </tr> </thead> <tbody> <tr> <td>農家総数</td> <td>戸</td> <td>1,747,079</td> <td>23,106</td> <td>36</td> </tr> <tr> <td>主業経営体割合<br/>(個人経営体数に占める割合)</td> <td>%</td> <td>22.25</td> <td>13.62</td> <td>31</td> </tr> <tr> <td>副業的経営体割合<br/>(個人経営体数に占める割合)</td> <td>%</td> <td>64.00</td> <td>71.23</td> <td>16</td> </tr> <tr> <td>個人経営体数</td> <td>経営体</td> <td>1,037,342</td> <td>13,989</td> <td>35</td> </tr> </tbody> </table> |    |  | 関連指標 | 単位 | 全国 | 鳥取県 | 順位 | 農家総数 | 戸 | 1,747,079 | 23,106 | 36 | 主業経営体割合<br>(個人経営体数に占める割合) | % | 22.25 | 13.62 | 31 | 副業的経営体割合<br>(個人経営体数に占める割合) | % | 64.00 | 71.23 | 16 | 個人経営体数 | 経営体 | 1,037,342 | 13,989 | 35 |
| 関連指標                       | 単位  | 全国        |        |  |  | 鳥取県  | 順位 |  |      |    |    |     |    |      |   |           |        |    |                           |   |       |       |    |                            |   |       |       |    |        |     |           |        |    |
| 農家総数                       | 戸   | 1,747,079 |        |  |  | 23,106   | 36 |  |      |    |    |     |    |      |   |           |        |    |                           |   |       |       |    |                            |   |       |       |    |        |     |           |        |    |
| 主業経営体割合<br>(個人経営体数に占める割合)  | %   | 22.25     |        |  |  | 13.62  | 31 |  |      |    |    |     |    |      |   |           |        |    |                           |   |       |       |    |                            |   |       |       |    |        |     |           |        |    |
| 副業的経営体割合<br>(個人経営体数に占める割合) | %   | 64.00     |        |  |  | 71.23  | 16 |  |      |    |    |     |    |      |   |           |        |    |                           |   |       |       |    |                            |   |       |       |    |        |     |           |        |    |
| 個人経営体数                     | 経営体 | 1,037,342 |        |  |  | 13,989   | 35 |  |      |    |    |     |    |      |   |           |        |    |                           |   |       |       |    |                            |   |       |       |    |        |     |           |        |    |
| 兵庫県                        | 37  | 2.62      |        |  |  |  |    |  |      |    |    |     |    |      |   |           |        |    |                           |   |       |       |    |                            |   |       |       |    |        |     |           |        |    |
| 沖縄県                        | 38  | 2.21      |        |  |  |  |    |  |      |    |    |     |    |      |   |           |        |    |                           |   |       |       |    |                            |   |       |       |    |        |     |           |        |    |
| 京都府                        | 39  | 2.03      |        |  |  |  |    |  |      |    |    |     |    |      |   |           |        |    |                           |   |       |       |    |                            |   |       |       |    |        |     |           |        |    |
| 愛知県                        | 40  | 1.83      |        |  |  |  |    |  |      |    |    |     |    |      |   |           |        |    |                           |   |       |       |    |                            |   |       |       |    |        |     |           |        |    |
| 千葉県                        | 41  | 1.74      |        |  |  |  |    |  |      |    |    |     |    |      |   |           |        |    |                           |   |       |       |    |                            |   |       |       |    |        |     |           |        |    |
| 福岡県                        | 42  | 1.69      |        |  |  |  |    |  |      |    |    |     |    |      |   |           |        |    |                           |   |       |       |    |                            |   |       |       |    |        |     |           |        |    |
| 埼玉県                        | 43  | 1.39      |        |  |  |  |    |  |      |    |    |     |    |      |   |           |        |    |                           |   |       |       |    |                            |   |       |       |    |        |     |           |        |    |
| 北海道                        | 44  | 1.35      |        |  |  |  |    |  |      |    |    |     |    |      |   |           |        |    |                           |   |       |       |    |                            |   |       |       |    |        |     |           |        |    |
| 神奈川県                       | 45  | 0.49      |        |  |  |  |    |  |      |    |    |     |    |      |   |           |        |    |                           |   |       |       |    |                            |   |       |       |    |        |     |           |        |    |
| 大阪府                        | 46  | 0.48      |        |  |  |  |    |  |      |    |    |     |    |      |   |           |        |    |                           |   |       |       |    |                            |   |       |       |    |        |     |           |        |    |
| 東京都                        | 47  | 0.13      |        |  |  |  |    |  |      |    |    |     |    |      |   |           |        |    |                           |   |       |       |    |                            |   |       |       |    |        |     |           |        |    |
| 単 位                        | -   | %         |        |  |  |  |    |  |      |    |    |     |    |      |   |           |        |    |                           |   |       |       |    |                            |   |       |       |    |        |     |           |        |    |

◎算出方法：総農家数÷世帯総数

◎調査時点：(分子)令和2年2月1日  
(分母)令和2年1月1日

◎資料出所：(分子)農林水産省「農林業センサス」  
(分母)総務省自治行政局「住民基本台帳に基づく人口、人口動態及び世帯数」

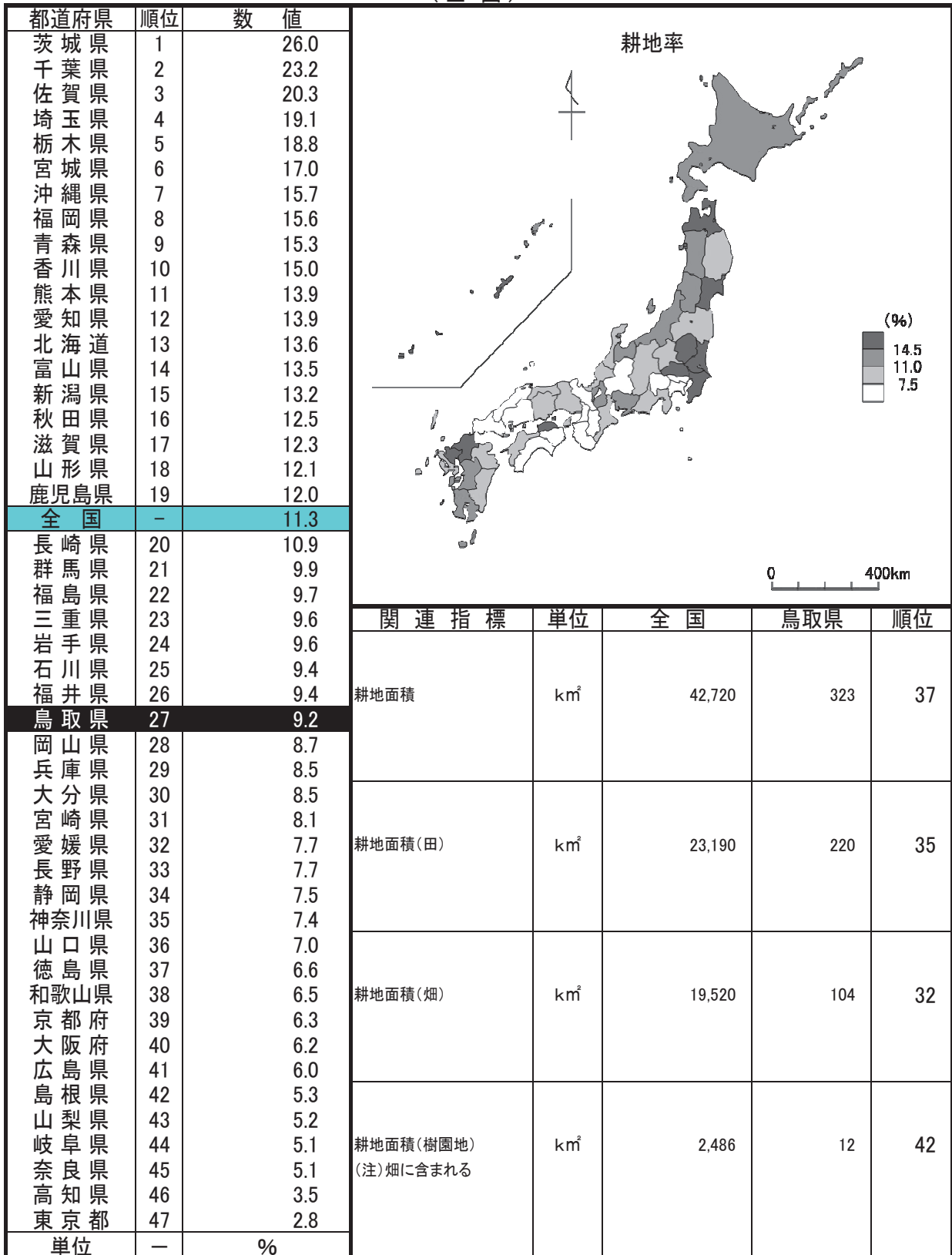
21 農業産出額

(全国)

| 都道府県   | 順位        | 数 値        | 農業産出額  |     |        |       |     |
|--|-----------|------------|--|-----|--------|-------|-----|
| 全 国  | -         | 95,543     |  |     |        |       |     |
| 北海道  | 1         | 13,478     |  |     |        |       |     |
| 鹿児島県   | 2         | 5,438      |  |     |        |       |     |
| 茨城県  | 3         | 4,536      |  |     |        |       |     |
| 千葉県  | 4         | 4,029      |  |     |        |       |     |
| 熊本県  | 5         | 3,757      |  |     |        |       |     |
| 宮崎県  | 6         | 3,720      |  |     |        |       |     |
| 青森県  | 7         | 3,466      |  |     |        |       |     |
| 愛知県  | 8         | 3,207      |  |     |        |       |     |
| 岩手県  | 9         | 2,975      |  |     |        |       |     |
| 栃木県  | 10        | 2,959      |  |     |        |       |     |
| 長野県  | 11        | 2,890      |  |     |        |       |     |
| 群馬県  | 12        | 2,655      |  |     |        |       |     |
| 山形県  | 13        | 2,441      |  |     |        |       |     |
| 新潟県  | 14        | 2,281      |  |     |        |       |     |
| 静岡県  | 15        | 2,245      |  |     |        |       |     |
| 福島県  | 16        | 2,163      |  |     |        |       |     |
| 福岡県  | 17        | 2,096      |  |     |        |       |     |
| 宮城県  | 18        | 1,924      |  |     |        |       |     |
| 秋田県  | 19        | 1,779      |  |     |        |       |     |
| 岡山県  | 20        | 1,772      |  |     |        |       |     |
| 兵庫県  | 21        | 1,677      |  |     |        |       |     |
| 埼玉県  | 22        | 1,636      |  |     |        |       |     |
| 長崎県  | 23        | 1,590      |  |     |        |       |     |
| 広島県  | 24        | 1,448      |  |     |        |       |     |
| 大分県  | 25        | 1,342      |  |     |        |       |     |
| 愛媛県  | 26        | 1,295      |  |     |        |       |     |
| 佐賀県  | 27        | 1,284      |  |     |        |       |     |
| 岐阜県  | 28        | 1,263      |  |     |        |       |     |
| 三重県  | 29        | 1,218      |  |     |        |       |     |
| 山梨県  | 30        | 1,192      |  |     |        |       |     |
| 高知県  | 31        | 1,128      |  |     |        |       |     |
| 和歌山県   | 32        | 1,128      |  |     |        |       |     |
| 徳島県  | 33        | 986        |  |     |        |       |     |
| 香川県  | 34        | 978        |  |     |        |       |     |
| 沖縄県  | 35        | 879        |  |     |        |       |     |
| <b>鳥取県</b>                                       | <b>36</b> | <b>766</b> |  |     |        |       |     |
| 京都府  | 37        | 766        |  |     |        |       |     |
| 山口県  | 38        | 689        |  |     |        |       |     |
| 神奈川県   | 39        | 686        |  |     |        |       |     |
| 島根県  | 40        | 676        |  |     |        |       |     |
| 滋賀県  | 41        | 610        |  |     |        |       |     |
| 富山県  | 42        | 588        |  |     |        |       |     |
| 石川県  | 43        | 521        |  |     |        |       |     |
| 福井県  | 44        | 433        |  |     |        |       |     |
| 奈良県  | 45        | 413        |  |     |        |       |     |
| 大阪府  | 46        | 320        |  |     |        |       |     |
| 東京都  | 47        | 220        |  |     |        |       |     |
| 単位   | -         | 億円         |  |     |        |       |     |
|  |           |            | 関 連 指 標  | 単 位 | 全 国    | 鳥 取 県 | 順 位 |
|  |           |            | 生産農業所得   | 億円  | 33,417 | 264   | 36  |
|  |           |            | 土地生産性<br>(耕地面積1ha当たり)<br>(分母)令和5年7月15日<br>農林水産省<br>「作物統計調査」        | 万円  | 222.3  | 232.1 | 31  |
|  |           |            | 農業産出額に占める<br>生産農業所得の割合   | %   | 35.0   | 34.5  | 25  |
|  |           |            | 農産物販売金額1,000<br>万円以上の農家割合<br>(販売農家に占める割合)<br>令和2年2月1日<br>「農林業センサス」 | %   | 10.68  | 5.06  | 33  |
| <p>◎調査時点： 令和5年</p> <p>◎資料出所： 農林水産省「生産農業所得統計」</p> |           |            |  |     |        |       |     |

22 耕地率

(全国)



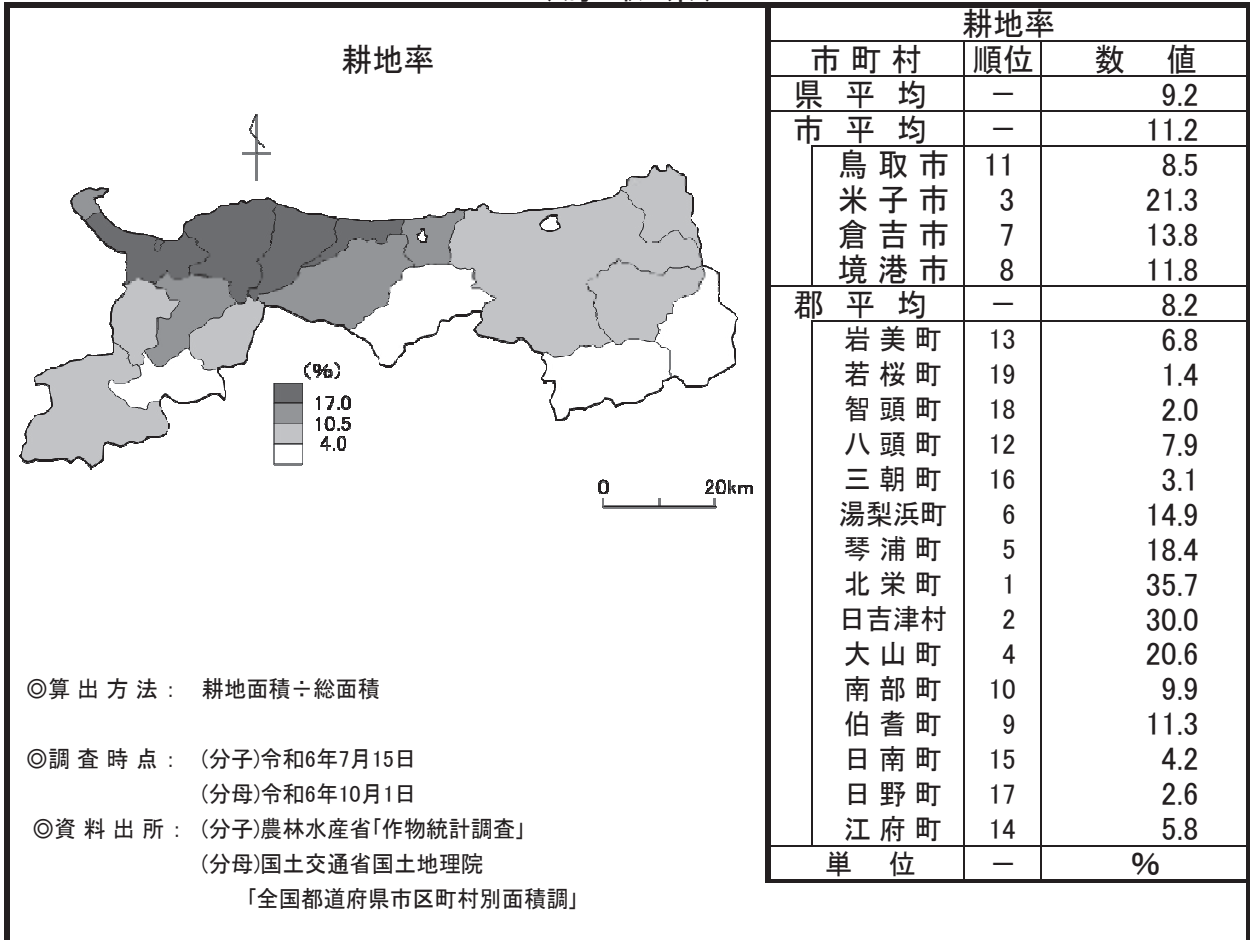
◎算出方法： 耕地面積÷総面積

◎調査時点： (分子)令和6年7月15日  
(分母)令和6年10月1日

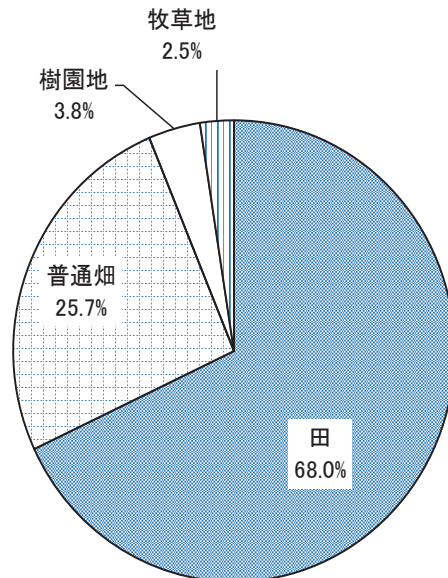
◎資料出所： (分子)農林水産省「作物統計調査」  
(分母)国土交通省国土地理院「全国都道府県市区町村別面積調」

# 耕地率

(鳥取県)



## 県内の耕地の種類別構成割合



◎調査時点： 令和6年7月15日  
◎資料出所： 農林水産省「作物統計調査」

23 林産物素材生産量

(全国)

| 都道府県                                     | 順位  | 数 値              | 林産物素材生産量  |         |     |     |       |     |                                   |     |        |     |    |                                       |   |         |        |    |  |     |        |     |    |
|--|-----|------------------|---|---------|-----|-----|-------|-----|-----------------------------------|-----|--------|-----|----|---------------------------------------|---|---------|--------|----|--|-----|--------|-----|----|
| 全 国                                      | -   | 19,772           |   |         |     |     |       |     |                                   |     |        |     |    |                                       |   |         |        |    |  |     |        |     |    |
| 北海道                                      | 1   | 2,848            |   |         |     |     |       |     |                                   |     |        |     |    |                                       |   |         |        |    |  |     |        |     |    |
| 北 海 道                                    | 2   | 1,894            |   |         |     |     |       |     |                                   |     |        |     |    |                                       |   |         |        |    |  |     |        |     |    |
| 宮 崎 県                                    | 3   | 1,168            |   |         |     |     |       |     |                                   |     |        |     |    |                                       |   |         |        |    |  |     |        |     |    |
| 岩 手 県                                    | 4   | 1,095            |   |         |     |     |       |     |                                   |     |        |     |    |                                       |   |         |        |    |  |     |        |     |    |
| 秋 田 県                                    | 5   | 1,020            |   |         |     |     |       |     |                                   |     |        |     |    |                                       |   |         |        |    |  |     |        |     |    |
| 大 分 県                                    | 6   | 917              |   |         |     |     |       |     |                                   |     |        |     |    |                                       |   |         |        |    |  |     |        |     |    |
| 熊 本 県                                    | 7   | 868              |   |         |     |     |       |     |                                   |     |        |     |    |                                       |   |         |        |    |  |     |        |     |    |
| 福 島 県                                    | 8   | 724              |   |         |     |     |       |     |                                   |     |        |     |    |                                       |   |         |        |    |  |     |        |     |    |
| 青 森 県                                    | 9   | 663              |   |         |     |     |       |     |                                   |     |        |     |    |                                       |   |         |        |    |  |     |        |     |    |
| 鹿 児 島 県                                  | 10  | 630              |   |         |     |     |       |     |                                   |     |        |     |    |                                       |   |         |        |    |  |     |        |     |    |
| 栃 木 県                                    | 11  | 609              |   |         |     |     |       |     |                                   |     |        |     |    |                                       |   |         |        |    |  |     |        |     |    |
| 宮 城 県                                    | 12  | 538              |   |         |     |     |       |     |                                   |     |        |     |    |                                       |   |         |        |    |  |     |        |     |    |
| 高 知 県                                    | 13  | 519              |   |         |     |     |       |     |                                   |     |        |     |    |                                       |   |         |        |    |  |     |        |     |    |
| 愛 媛 県                                    | 14  | 481              |   |         |     |     |       |     |                                   |     |        |     |    |                                       |   |         |        |    |  |     |        |     |    |
| 茨 城 県                                    | 15  | 449              |   |         |     |     |       |     |                                   |     |        |     |    |                                       |   |         |        |    |  |     |        |     |    |
| 長 野 県                                    | 16  | 440              |   |         |     |     |       |     |                                   |     |        |     |    |                                       |   |         |        |    |  |     |        |     |    |
| 岡 山 県                                    | 17  | 430              |   |         |     |     |       |     |                                   |     |        |     |    |                                       |   |         |        |    |  |     |        |     |    |
| 岐 阜 県                                    | 18  | 353              |   |         |     |     |       |     |                                   |     |        |     |    |                                       |   |         |        |    |  |     |        |     |    |
| 島 根 県                                    | 19  | 328              |   |         |     |     |       |     |                                   |     |        |     |    |                                       |   |         |        |    |  |     |        |     |    |
| 広 島 県                                    | 20  | 303              |   |         |     |     |       |     |                                   |     |        |     |    |                                       |   |         |        |    |  |     |        |     |    |
| 兵 庫 県                                    | 21  | 301              |   |         |     |     |       |     |                                   |     |        |     |    |                                       |   |         |        |    |  |     |        |     |    |
| 三 重 県                                    | 22  | 293              |   |         |     |     |       |     |                                   |     |        |     |    |                                       |   |         |        |    |  |     |        |     |    |
| 山 形 県                                    | 23  | 284              |   |         |     |     |       |     |                                   |     |        |     |    |                                       |   |         |        |    |  |     |        |     |    |
| 静 岡 県                                    | 24  | 278              |   |         |     |     |       |     |                                   |     |        |     |    |                                       |   |         |        |    |  |     |        |     |    |
| 鳥 取 県                                    | 25  | 200              | <table border="1"> <thead> <tr> <th>関 連 指 標</th> <th>単 位</th> <th>全 国</th> <th>鳥 取 県</th> <th>順 位</th> </tr> </thead> <tbody> <tr> <td>林業産出額<br/>令和5年<br/>農林水産省<br/>「林業産出額」</td> <td>千万円</td> <td>47,484</td> <td>357</td> <td>33</td> </tr> <tr> <td>林家数<br/>令和2年2月1日<br/>農林水産省<br/>「農林業センサス」</td> <td>戸</td> <td>690,047</td> <td>10,506</td> <td>30</td> </tr> <tr> <td>林業経営体数<br/>令和2年2月1日<br/>農林水産省<br/>「農林業センサス」</td> <td>経営体</td> <td>34,001</td> <td>843</td> <td>15</td> </tr> </tbody> </table> | 関 連 指 標 | 単 位 | 全 国 | 鳥 取 県 | 順 位 | 林業産出額<br>令和5年<br>農林水産省<br>「林業産出額」 | 千万円 | 47,484 | 357 | 33 | 林家数<br>令和2年2月1日<br>農林水産省<br>「農林業センサス」 | 戸 | 690,047 | 10,506 | 30 | 林業経営体数<br>令和2年2月1日<br>農林水産省<br>「農林業センサス」 | 経営体 | 34,001 | 843 | 15 |
| 関 連 指 標                                  | 単 位 | 全 国              | 鳥 取 県   | 順 位     |     |     |       |     |                                   |     |        |     |    |                                       |   |         |        |    |  |     |        |     |    |
| 林業産出額<br>令和5年<br>農林水産省<br>「林業産出額」        | 千万円 | 47,484           | 357   | 33      |     |     |       |     |                                   |     |        |     |    |                                       |   |         |        |    |  |     |        |     |    |
| 林家数<br>令和2年2月1日<br>農林水産省<br>「農林業センサス」    | 戸   | 690,047          | 10,506  | 30      |     |     |       |     |                                   |     |        |     |    |                                       |   |         |        |    |  |     |        |     |    |
| 林業経営体数<br>令和2年2月1日<br>農林水産省<br>「農林業センサス」 | 経営体 | 34,001           | 843   | 15      |     |     |       |     |                                   |     |        |     |    |                                       |   |         |        |    |  |     |        |     |    |
| 山 口 県                                    | 26  | 198              |   |         |     |     |       |     |                                   |     |        |     |    |                                       |   |         |        |    |  |     |        |     |    |
| 群 馬 県                                    | 27  | 192              |   |         |     |     |       |     |                                   |     |        |     |    |                                       |   |         |        |    |  |     |        |     |    |
| 福 岡 県                                    | 28  | 166              |   |         |     |     |       |     |                                   |     |        |     |    |                                       |   |         |        |    |  |     |        |     |    |
| 京 都 府                                    | 29  | 164              |   |         |     |     |       |     |                                   |     |        |     |    |                                       |   |         |        |    |  |     |        |     |    |
| 愛 知 県                                    | 30  | 161              |   |         |     |     |       |     |                                   |     |        |     |    |                                       |   |         |        |    |  |     |        |     |    |
| 長 崎 県                                    | 31  | 131              |   |         |     |     |       |     |                                   |     |        |     |    |                                       |   |         |        |    |  |     |        |     |    |
| 和 歌 山 県                                  | 32  | 128              |   |         |     |     |       |     |                                   |     |        |     |    |                                       |   |         |        |    |  |     |        |     |    |
| 千 葉 県                                    | 33  | 119              |   |         |     |     |       |     |                                   |     |        |     |    |                                       |   |         |        |    |  |     |        |     |    |
| 佐 賀 県                                    | 34  | 117              |   |         |     |     |       |     |                                   |     |        |     |    |                                       |   |         |        |    |  |     |        |     |    |
| 福 井 県                                    | 35  | 113              |   |         |     |     |       |     |                                   |     |        |     |    |                                       |   |         |        |    |  |     |        |     |    |
| 石 川 県                                    | 36  | 103              |   |         |     |     |       |     |                                   |     |        |     |    |                                       |   |         |        |    |  |     |        |     |    |
| 奈 良 県                                    | 37  | 93               |   |         |     |     |       |     |                                   |     |        |     |    |                                       |   |         |        |    |  |     |        |     |    |
| 新 潟 県                                    | 38  | 92               |   |         |     |     |       |     |                                   |     |        |     |    |                                       |   |         |        |    |  |     |        |     |    |
| 山 梨 県                                    | 38  | 92               |   |         |     |     |       |     |                                   |     |        |     |    |                                       |   |         |        |    |  |     |        |     |    |
| 富 山 県                                    | 40  | 75               |   |         |     |     |       |     |                                   |     |        |     |    |                                       |   |         |        |    |  |     |        |     |    |
| 埼 玉 県                                    | 41  | 66               |   |         |     |     |       |     |                                   |     |        |     |    |                                       |   |         |        |    |  |     |        |     |    |
| 滋 賀 県                                    | 42  | 46               |   |         |     |     |       |     |                                   |     |        |     |    |                                       |   |         |        |    |  |     |        |     |    |
| 東 京 都                                    | 43  | 44               |   |         |     |     |       |     |                                   |     |        |     |    |                                       |   |         |        |    |  |     |        |     |    |
| 大 阪 府                                    | 44  | 17               |   |         |     |     |       |     |                                   |     |        |     |    |                                       |   |         |        |    |  |     |        |     |    |
| 香 川 県                                    | 45  | 14               |   |         |     |     |       |     |                                   |     |        |     |    |                                       |   |         |        |    |  |     |        |     |    |
| 神 奈 川 県                                  | 46  | 7                |   |         |     |     |       |     |                                   |     |        |     |    |                                       |   |         |        |    |  |     |        |     |    |
| 沖 縄 県                                    | 47  | 1                |   |         |     |     |       |     |                                   |     |        |     |    |                                       |   |         |        |    |  |     |        |     |    |
| 単 位                                      | -   | 千 m <sup>3</sup> |   |         |     |     |       |     |                                   |     |        |     |    |                                       |   |         |        |    |  |     |        |     |    |

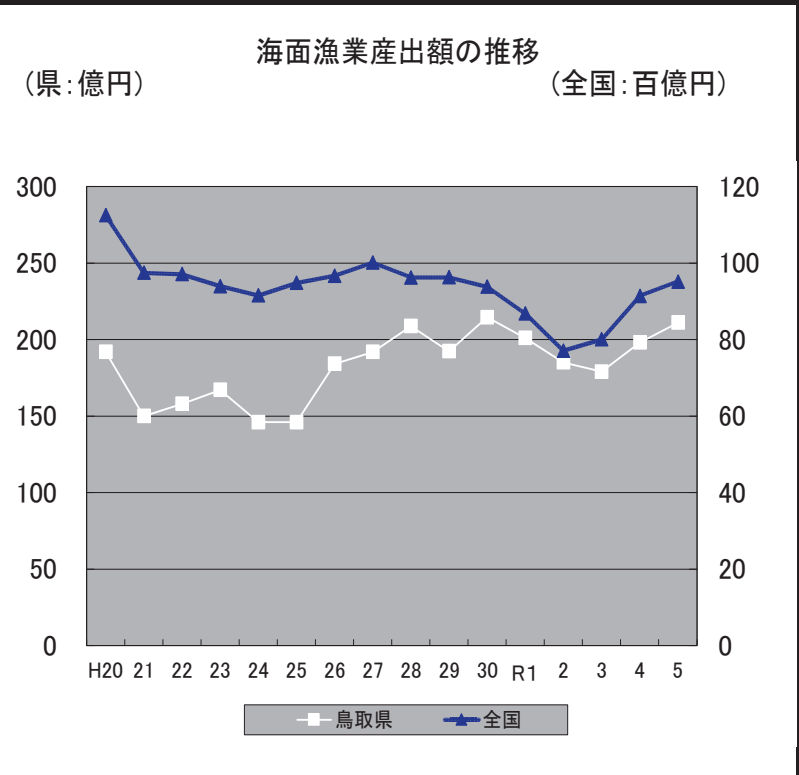
◎調査時点： 令和6年

◎資料出所： 農林水産省「木材統計」(第1報)

24 海面漁業産出額

(全国)

| 都道府県 | 順位 | 数 値   |
|------|----|-------|
| 全 国  | -  | 9,510 |
| 北海道  | 1  | 2,396 |
| 長崎県  | 2  | 709   |
| 宮城県  | 3  | 585   |
| 静岡県  | 4  | 511   |
| 青森県  | 5  | 343   |
| 高知県  | 6  | 336   |
| 岩手県  | 7  | 312   |
| 兵庫県  | 8  | 309   |
| 宮崎県  | 9  | 258   |
| 愛媛県  | 10 | 237   |
| 千葉県  | 11 | 230   |
| 三重県  | 12 | 228   |
| 鳥取県  | 13 | 211   |
| 鹿児島県 | 14 | 201   |
| 愛知県  | 15 | 169   |
| 石川県  | 16 | 167   |
| 神奈川県 | 17 | 146   |
| 山口県  | 18 | 138   |
| 新潟県  | 19 | 134   |
| 富山県  | 20 | 131   |
| 福冈県  | 21 | 124   |
| 沖縄県  | 22 | 110   |
| 福島県  | 23 | 110   |
| 大分県  | 24 | 104   |
| 和歌山県 | 25 | 84    |
| 広島県  | 26 | 84    |
| 福井県  | 27 | 83    |
| 香川県  | 28 | 65    |
| 徳島県  | 29 | 65    |
| 大阪府  | 30 | 61    |
| 佐賀県  | 31 | 60    |
| 熊本県  | 32 | 55    |
| 京都府  | 33 | 41    |
| 秋田県  | 34 | 29    |
| 岡山県  | 35 | 22    |
| 山形県  | 36 | —     |
| 茨城県  | —  | x     |
| 東京都  | —  | x     |
| 栃木県  | —  | x     |
| 群馬県  | —  | —     |
| 埼玉県  | —  | —     |
| 千葉県  | —  | —     |
| 山梨県  | —  | —     |
| 長野県  | —  | —     |
| 岐阜県  | —  | —     |
| 静岡県  | —  | —     |
| 滋賀県  | —  | —     |
| 奈良県  | —  | —     |
| 単位   | —  | 億円    |



| 関連指標                                       | 単位  | 全国        | 鳥取県     | 順位 |
|--|-----|-----------|---------|----|
| 海面漁業経営体数<br>令和5年11月1日<br>農林水産省<br>「漁業センサス」 | 経営体 | 65,662    | 520     | 32 |
| 漁船数<br>令和5年11月1日<br>農林水産省<br>「漁業センサス」      | 隻   | 109,284   | 548     | 34 |
| 海面漁業漁獲量<br>令和5年<br>農林水産省<br>「海面漁業生産統計調査」   | t   | 2,926,405 | 100,501 | 7  |
| 漁業就業者数<br>令和5年11月1日<br>農林水産省<br>「漁業センサス」   | 人   | 121,389   | 979     | 33 |

◎調査時点： 令和5年  
注：捕鯨業・養殖業を除く。  
◎資料出所： 農林水産省「漁業産出額」

25 事業所数(人口千人当たり)

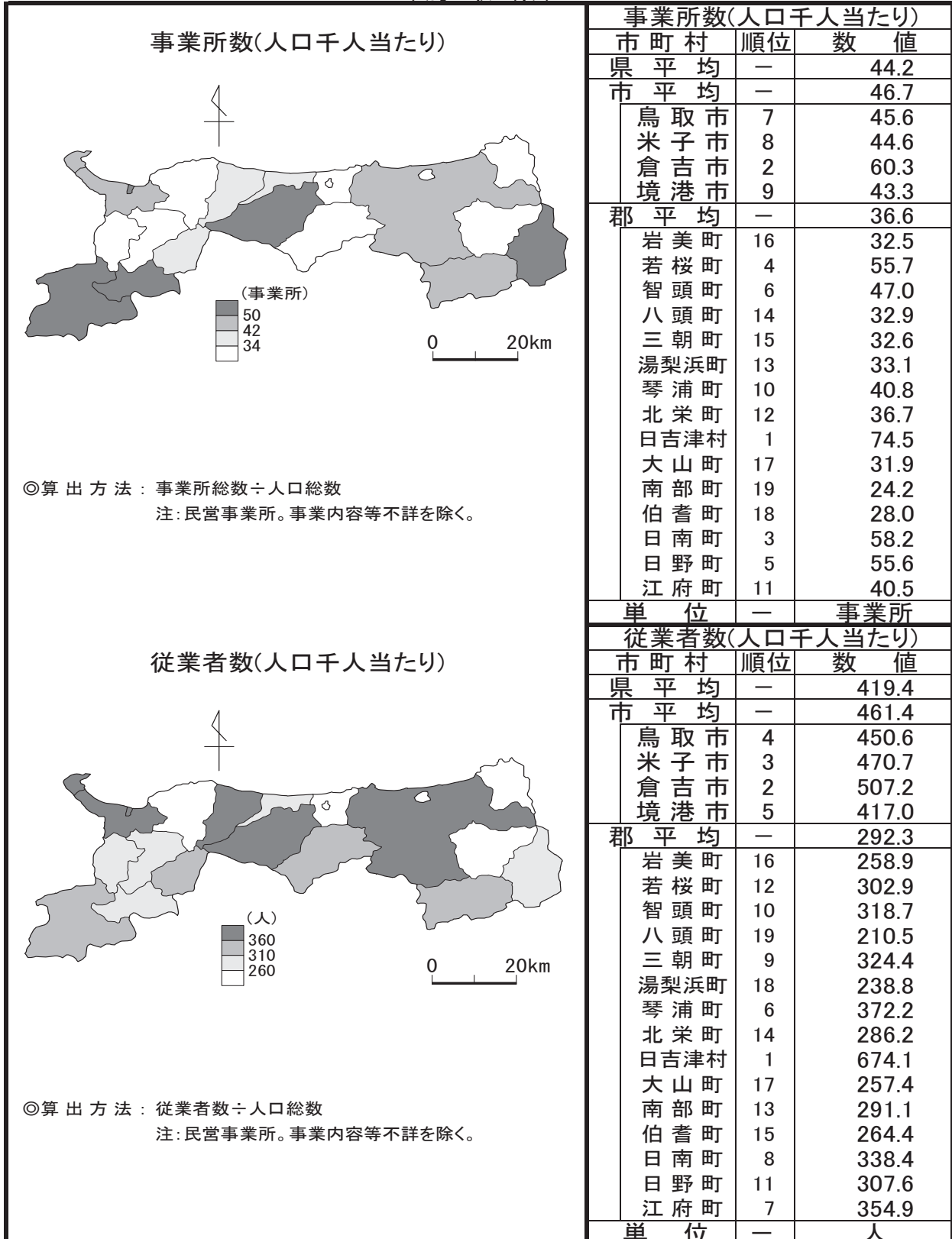
(全国)

| 都道府県                             | 順位        | 数 値         | 事業所数(人口千人当たり)   |    |  |      |    |    |     |    |      |     |           |        |    |                                |   |       |       |    |                                  |   |      |      |    |                             |   |       |       |    |                             |   |       |       |   |
|----------------------------------|-----------|-------------|---|----|--|------|----|----|-----|----|------|-----|-----------|--------|----|--------------------------------|---|-------|-------|----|----------------------------------|---|------|------|----|-----------------------------|---|-------|-------|----|-----------------------------|---|-------|-------|---|
| 福井県                              | 1         | 52.4        |   |    |  |      |    |    |     |    |      |     |           |        |    |                                |   |       |       |    |                                  |   |      |      |    |                             |   |       |       |    |                             |   |       |       |   |
| 山梨県                              | 2         | 50.7        |   |    |  |      |    |    |     |    |      |     |           |        |    |                                |   |       |       |    |                                  |   |      |      |    |                             |   |       |       |    |                             |   |       |       |   |
| 石川県                              | 3         | 50.2        |   |    |  |      |    |    |     |    |      |     |           |        |    |                                |   |       |       |    |                                  |   |      |      |    |                             |   |       |       |    |                             |   |       |       |   |
| 和歌山県                             | 4         | 49.6        |   |    |  |      |    |    |     |    |      |     |           |        |    |                                |   |       |       |    |                                  |   |      |      |    |                             |   |       |       |    |                             |   |       |       |   |
| 山形県                              | 5         | 49.4        |   |    |  |      |    |    |     |    |      |     |           |        |    |                                |   |       |       |    |                                  |   |      |      |    |                             |   |       |       |    |                             |   |       |       |   |
| 島根県                              | 6         | 49.1        |   |    |  |      |    |    |     |    |      |     |           |        |    |                                |   |       |       |    |                                  |   |      |      |    |                             |   |       |       |    |                             |   |       |       |   |
| 長野県                              | 7         | 49.0        |   |    |  |      |    |    |     |    |      |     |           |        |    |                                |   |       |       |    |                                  |   |      |      |    |                             |   |       |       |    |                             |   |       |       |   |
| 高知県                              | 8         | 48.3        |   |    |  |      |    |    |     |    |      |     |           |        |    |                                |   |       |       |    |                                  |   |      |      |    |                             |   |       |       |    |                             |   |       |       |   |
| 徳島県                              | 9         | 47.9        |   |    |  |      |    |    |     |    |      |     |           |        |    |                                |   |       |       |    |                                  |   |      |      |    |                             |   |       |       |    |                             |   |       |       |   |
| 富山県                              | 10        | 47.8        |   |    |  |      |    |    |     |    |      |     |           |        |    |                                |   |       |       |    |                                  |   |      |      |    |                             |   |       |       |    |                             |   |       |       |   |
| 新潟県                              | 11        | 47.7        |   |    |  |      |    |    |     |    |      |     |           |        |    |                                |   |       |       |    |                                  |   |      |      |    |                             |   |       |       |    |                             |   |       |       |   |
| 香川県                              | 12        | 47.7        |   |    |  |      |    |    |     |    |      |     |           |        |    |                                |   |       |       |    |                                  |   |      |      |    |                             |   |       |       |    |                             |   |       |       |   |
| 秋田県                              | 13        | 47.5        |   |    |  |      |    |    |     |    |      |     |           |        |    |                                |   |       |       |    |                                  |   |      |      |    |                             |   |       |       |    |                             |   |       |       |   |
| 岐阜県                              | 14        | 47.0        |   |    |  |      |    |    |     |    |      |     |           |        |    |                                |   |       |       |    |                                  |   |      |      |    |                             |   |       |       |    |                             |   |       |       |   |
| 宮崎県                              | 15        | 46.1        |   |    |  |      |    |    |     |    |      |     |           |        |    |                                |   |       |       |    |                                  |   |      |      |    |                             |   |       |       |    |                             |   |       |       |   |
| 岩手県                              | 16        | 45.6        |   |    |  |      |    |    |     |    |      |     |           |        |    |                                |   |       |       |    |                                  |   |      |      |    |                             |   |       |       |    |                             |   |       |       |   |
| 鹿児島県                             | 17        | 45.5        |   |    |  |      |    |    |     |    |      |     |           |        |    |                                |   |       |       |    |                                  |   |      |      |    |                             |   |       |       |    |                             |   |       |       |   |
| 大分県                              | 18        | 45.4        |   |    |  |      |    |    |     |    |      |     |           |        |    |                                |   |       |       |    |                                  |   |      |      |    |                             |   |       |       |    |                             |   |       |       |   |
| 愛媛県                              | 19        | 45.2        |   |    |  |      |    |    |     |    |      |     |           |        |    |                                |   |       |       |    |                                  |   |      |      |    |                             |   |       |       |    |                             |   |       |       |   |
| 青森県                              | 20        | 45.1        |   |    |  |      |    |    |     |    |      |     |           |        |    |                                |   |       |       |    |                                  |   |      |      |    |                             |   |       |       |    |                             |   |       |       |   |
| 福島県                              | 21        | 45.1        |   |    |  |      |    |    |     |    |      |     |           |        |    |                                |   |       |       |    |                                  |   |      |      |    |                             |   |       |       |    |                             |   |       |       |   |
| 長崎県                              | 22        | 45.0        |   |    |  |      |    |    |     |    |      |     |           |        |    |                                |   |       |       |    |                                  |   |      |      |    |                             |   |       |       |    |                             |   |       |       |   |
| 静岡県                              | 23        | 44.8        |   |    |  |      |    |    |     |    |      |     |           |        |    |                                |   |       |       |    |                                  |   |      |      |    |                             |   |       |       |    |                             |   |       |       |   |
| 東京都                              | 24        | 44.8        |   |    |  |      |    |    |     |    |      |     |           |        |    |                                |   |       |       |    |                                  |   |      |      |    |                             |   |       |       |    |                             |   |       |       |   |
| 佐賀県                              | 25        | 44.4        |   |    |  |      |    |    |     |    |      |     |           |        |    |                                |   |       |       |    |                                  |   |      |      |    |                             |   |       |       |    |                             |   |       |       |   |
| <b>鳥取県</b>                       | <b>26</b> | <b>44.2</b> | <table border="1"> <thead> <tr> <th>関連指標</th> <th>単位</th> <th>全国</th> <th>鳥取県</th> <th>順位</th> </tr> </thead> <tbody> <tr> <td>事業所数</td> <td>事業所</td> <td>5,156,063</td> <td>24,242</td> <td>47</td> </tr> <tr> <td>従業者1~4人の事業所割合<br/>(事業所総数に占める割合)</td> <td>%</td> <td>56.22</td> <td>57.12</td> <td>26</td> </tr> <tr> <td>従業者100人以上の事業所割合<br/>(事業所総数に占める割合)</td> <td>%</td> <td>1.28</td> <td>0.92</td> <td>33</td> </tr> <tr> <td>第2次産業事業所割合<br/>(事業所総数に占める割合)</td> <td>%</td> <td>17.45</td> <td>15.22</td> <td>41</td> </tr> <tr> <td>第3次産業事業所割合<br/>(事業所総数に占める割合)</td> <td>%</td> <td>81.73</td> <td>82.98</td> <td>9</td> </tr> </tbody> </table> |    |  | 関連指標 | 単位 | 全国 | 鳥取県 | 順位 | 事業所数 | 事業所 | 5,156,063 | 24,242 | 47 | 従業者1~4人の事業所割合<br>(事業所総数に占める割合) | % | 56.22 | 57.12 | 26 | 従業者100人以上の事業所割合<br>(事業所総数に占める割合) | % | 1.28 | 0.92 | 33 | 第2次産業事業所割合<br>(事業所総数に占める割合) | % | 17.45 | 15.22 | 41 | 第3次産業事業所割合<br>(事業所総数に占める割合) | % | 81.73 | 82.98 | 9 |
| 関連指標                             | 単位        | 全国          | 鳥取県   | 順位 |  |      |    |    |     |    |      |     |           |        |    |                                |   |       |       |    |                                  |   |      |      |    |                             |   |       |       |    |                             |   |       |       |   |
| 事業所数                             | 事業所       | 5,156,063   | 24,242  | 47 |  |      |    |    |     |    |      |     |           |        |    |                                |   |       |       |    |                                  |   |      |      |    |                             |   |       |       |    |                             |   |       |       |   |
| 従業者1~4人の事業所割合<br>(事業所総数に占める割合)   | %         | 56.22       | 57.12   | 26 |  |      |    |    |     |    |      |     |           |        |    |                                |   |       |       |    |                                  |   |      |      |    |                             |   |       |       |    |                             |   |       |       |   |
| 従業者100人以上の事業所割合<br>(事業所総数に占める割合) | %         | 1.28        | 0.92  | 33 |  |      |    |    |     |    |      |     |           |        |    |                                |   |       |       |    |                                  |   |      |      |    |                             |   |       |       |    |                             |   |       |       |   |
| 第2次産業事業所割合<br>(事業所総数に占める割合)      | %         | 17.45       | 15.22   | 41 |  |      |    |    |     |    |      |     |           |        |    |                                |   |       |       |    |                                  |   |      |      |    |                             |   |       |       |    |                             |   |       |       |   |
| 第3次産業事業所割合<br>(事業所総数に占める割合)      | %         | 81.73       | 82.98   | 9  |  |      |    |    |     |    |      |     |           |        |    |                                |   |       |       |    |                                  |   |      |      |    |                             |   |       |       |    |                             |   |       |       |   |
| 群馬県                              | 27        | 44.1        |   |    |  |      |    |    |     |    |      |     |           |        |    |                                |   |       |       |    |                                  |   |      |      |    |                             |   |       |       |    |                             |   |       |       |   |
| 広島県                              | 28        | 43.9        |   |    |  |      |    |    |     |    |      |     |           |        |    |                                |   |       |       |    |                                  |   |      |      |    |                             |   |       |       |    |                             |   |       |       |   |
| 大阪府                              | 29        | 43.6        |   |    |  |      |    |    |     |    |      |     |           |        |    |                                |   |       |       |    |                                  |   |      |      |    |                             |   |       |       |    |                             |   |       |       |   |
| 沖縄県                              | 30        | 43.3        |   |    |  |      |    |    |     |    |      |     |           |        |    |                                |   |       |       |    |                                  |   |      |      |    |                             |   |       |       |    |                             |   |       |       |   |
| 京都府                              | 31        | 43.2        |   |    |  |      |    |    |     |    |      |     |           |        |    |                                |   |       |       |    |                                  |   |      |      |    |                             |   |       |       |    |                             |   |       |       |   |
| 山口県                              | 32        | 42.5        |   |    |  |      |    |    |     |    |      |     |           |        |    |                                |   |       |       |    |                                  |   |      |      |    |                             |   |       |       |    |                             |   |       |       |   |
| 熊本県                              | 33        | 42.1        |   |    |  |      |    |    |     |    |      |     |           |        |    |                                |   |       |       |    |                                  |   |      |      |    |                             |   |       |       |    |                             |   |       |       |   |
| 岡山県                              | 34        | 41.9        |   |    |  |      |    |    |     |    |      |     |           |        |    |                                |   |       |       |    |                                  |   |      |      |    |                             |   |       |       |    |                             |   |       |       |   |
| 北海道                              | 35        | 41.7        |   |    |  |      |    |    |     |    |      |     |           |        |    |                                |   |       |       |    |                                  |   |      |      |    |                             |   |       |       |    |                             |   |       |       |   |
| 栃木県                              | 36        | 41.7        |   |    |  |      |    |    |     |    |      |     |           |        |    |                                |   |       |       |    |                                  |   |      |      |    |                             |   |       |       |    |                             |   |       |       |   |
| 宮城県                              | 37        | 41.6        |   |    |  |      |    |    |     |    |      |     |           |        |    |                                |   |       |       |    |                                  |   |      |      |    |                             |   |       |       |    |                             |   |       |       |   |
| 三重県                              | 38        | 41.2        |   |    |  |      |    |    |     |    |      |     |           |        |    |                                |   |       |       |    |                                  |   |      |      |    |                             |   |       |       |    |                             |   |       |       |   |
| 福岡県                              | 39        | 41.1        |   |    |  |      |    |    |     |    |      |     |           |        |    |                                |   |       |       |    |                                  |   |      |      |    |                             |   |       |       |    |                             |   |       |       |   |
| <b>全国</b>                        | <b>-</b>  | <b>41.1</b> |   |    |  |      |    |    |     |    |      |     |           |        |    |                                |   |       |       |    |                                  |   |      |      |    |                             |   |       |       |    |                             |   |       |       |   |
| 愛知県                              | 40        | 39.8        |   |    |  |      |    |    |     |    |      |     |           |        |    |                                |   |       |       |    |                                  |   |      |      |    |                             |   |       |       |    |                             |   |       |       |   |
| 滋賀県                              | 41        | 38.1        |   |    |  |      |    |    |     |    |      |     |           |        |    |                                |   |       |       |    |                                  |   |      |      |    |                             |   |       |       |    |                             |   |       |       |   |
| 茨城県                              | 42        | 38.1        |   |    |  |      |    |    |     |    |      |     |           |        |    |                                |   |       |       |    |                                  |   |      |      |    |                             |   |       |       |    |                             |   |       |       |   |
| 兵庫県                              | 43        | 37.4        |   |    |  |      |    |    |     |    |      |     |           |        |    |                                |   |       |       |    |                                  |   |      |      |    |                             |   |       |       |    |                             |   |       |       |   |
| 奈良県                              | 44        | 34.7        |   |    |  |      |    |    |     |    |      |     |           |        |    |                                |   |       |       |    |                                  |   |      |      |    |                             |   |       |       |    |                             |   |       |       |   |
| 埼玉県                              | 45        | 31.4        |   |    |  |      |    |    |     |    |      |     |           |        |    |                                |   |       |       |    |                                  |   |      |      |    |                             |   |       |       |    |                             |   |       |       |   |
| 神奈川県                             | 46        | 30.9        |   |    |  |      |    |    |     |    |      |     |           |        |    |                                |   |       |       |    |                                  |   |      |      |    |                             |   |       |       |    |                             |   |       |       |   |
| 千葉県                              | 47        | 29.1        |   |    |  |      |    |    |     |    |      |     |           |        |    |                                |   |       |       |    |                                  |   |      |      |    |                             |   |       |       |    |                             |   |       |       |   |
| 単位                               | -         | 事業所         |   |    |  |      |    |    |     |    |      |     |           |        |    |                                |   |       |       |    |                                  |   |      |      |    |                             |   |       |       |    |                             |   |       |       |   |

◎算出方法：事業所総数÷人口総数  
注：民営事業所。事業内容等不詳を除く。  
◎調査時点：(分子)令和3年6月1日  
(分母)令和3年10月1日  
◎資料出所：(分子)総務省統計局・経済産業省「令和3年経済センサス-活動調査」  
(分母)総務省統計局「人口推計」

事業所数(人口千人当たり)

(鳥取県)



◎調査時点：(分子)令和3年6月1日  
(分母)令和3年10月1日  
◎資料出所：(分子)総務省統計局・経済産業省「経済センサス-活動調査」  
(分母)鳥取県統計課「鳥取県の推計人口」

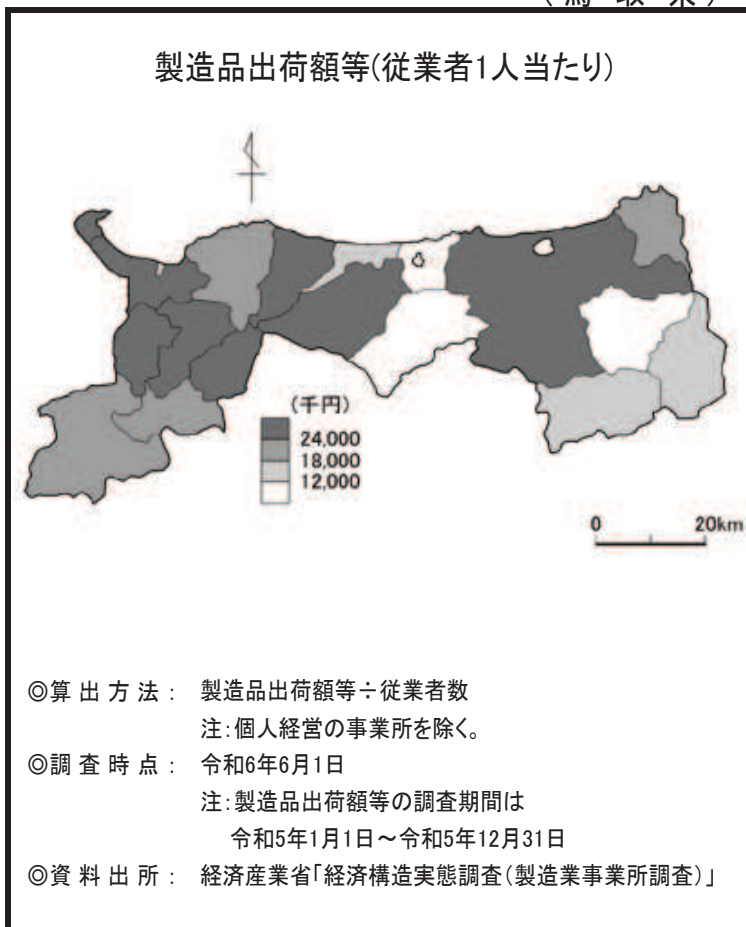
26 製造品出荷額等(従業者1人当たり)

(全国)

| 都道府県   | 順位        | 数 値           | 製造品出荷額等(従業者1人当たり)                              |           |             |            |           |
|--|-----------|---------------|--|-----------|-------------|------------|-----------|
| 大分県  | 1         | 86,447        |  |           |             |            |           |
| 山口県  | 2         | 79,579        |  |           |             |            |           |
| 千葉県  | 3         | 72,331        |  |           |             |            |           |
| 愛知県  | 4         | 68,642        |  |           |             |            |           |
| 愛媛県  | 5         | 68,510        |  |           |             |            |           |
| 岡山県  | 6         | 64,380        |  |           |             |            |           |
| 三重県  | 7         | 60,042        |  |           |             |            |           |
| 和歌山県   | 8         | 55,056        |  |           |             |            |           |
| 茨城県  | 9         | 54,459        |  |           |             |            |           |
| 広島県  | 10        | 53,552        |  |           |             |            |           |
| 滋賀県  | 11        | 53,255        |  |           |             |            |           |
| 神奈川県   | 12        | 51,189        |  |           |             |            |           |
| 兵庫県  | 13        | 50,707        |  |           |             |            |           |
| 福岡県  | 14        | 50,563        |  |           |             |            |           |
| 栃木県  | 15        | 49,964        |  |           |             |            |           |
| 静岡県  | 16        | 48,375        |  |           |             |            |           |
| 徳島県  | 17        | 48,279        |  |           |             |            |           |
| <b>全国</b>  | -         | <b>48,257</b> |  |           |             |            |           |
| 宮城県  | 18        | 47,567        |  |           |             |            |           |
| 群馬県  | 19        | 46,471        |  |           |             |            |           |
| 京都府  | 20        | 43,630        |  |           |             |            |           |
| 大阪府  | 21        | 43,306        |  |           |             |            |           |
| 香川県  | 22        | 42,547        |  |           |             |            |           |
| 北海道  | 23        | 40,934        |  |           |             |            |           |
| 埼玉県  | 24        | 39,724        |  |           |             |            |           |
| 山梨県  | 25        | 37,409        |  |           |             |            |           |
| 熊本県  | 26        | 37,164        |  |           |             |            |           |
| 福島県  | 27        | 37,021        |  |           |             |            |           |
| 佐賀県  | 28        | 36,492        |  |           |             |            |           |
| 岩手県  | 29        | 36,299        |  |           |             |            |           |
| 福井県  | 30        | 35,072        |  |           |             |            |           |
| 山形県  | 31        | 34,352        |  |           |             |            |           |
| 長野県  | 32        | 34,039        |  |           |             |            |           |
| 富山県  | 33        | 33,750        |  |           |             |            |           |
| 長崎県  | 34        | 33,728        |  |           |             |            |           |
| 宮崎県  | 35        | 33,355        |  |           |             |            |           |
| 奈良県  | 36        | 33,296        |  |           |             |            |           |
| 鹿児島県   | 37        | 33,111        |  |           |             |            |           |
| 島根県  | 38        | 32,742        |  |           |             |            |           |
| 石川県  | 39        | 32,513        |  |           |             |            |           |
| 岐阜県  | 40        | 32,468        |  |           |             |            |           |
| 東京都  | 41        | 32,159        |  |           |             |            |           |
| 青森県  | 42        | 30,888        |  |           |             |            |           |
| 新潟県  | 43        | 30,600        |  |           |             |            |           |
| <b>鳥取県</b>   | <b>44</b> | <b>28,514</b> |  |           |             |            |           |
| 高知県  | 45        | 27,777        |  |           |             |            |           |
| 秋田県  | 46        | 25,494        |  |           |             |            |           |
| 沖縄県  | 47        | 21,395        |  |           |             |            |           |
| 単位   | —         | 千円            |  |           |             |            |           |
|  |           |               | <b>関連指標</b>                                    | <b>単位</b> | <b>全国</b>   | <b>鳥取県</b> | <b>順位</b> |
|  |           |               | 製造品出荷額等  | 百万円       | 373,238,830 | 886,730    | 45        |
|  |           |               | 電子部品・デバイス<br>・電子回路製造業<br>製造品出荷額等<br>(従業者1人当たり) | 千円        | 41,286      | 44,143     | 12        |
|  |           |               | 電気機械器具製造業<br>製造品出荷額等<br>(従業者1人当たり)             | 千円        | 43,517      | 29,155     | 25        |
|  |           |               | 食料品製造業<br>製造品出荷額等<br>(従業者1人当たり)                | 千円        | 29,393      | 24,250     | 31        |
|  |           |               | 付加価値額<br>(従業者1人当たり)                            | 千円        | 14,339      | 8,493      | 46        |
| <p>◎算出方法： 製造品出荷額等÷従業者数<br/>注：個人経営の事業所を除く。</p> <p>◎調査時点： 令和6年6月1日<br/>注：製造品出荷額等の調査期間は令和5年1月1日～令和5年12月31日。</p> <p>◎資料出所： 経済産業省「経済構造実態調査(製造業事業所調査)」</p> |           |               |  |           |             |            |           |

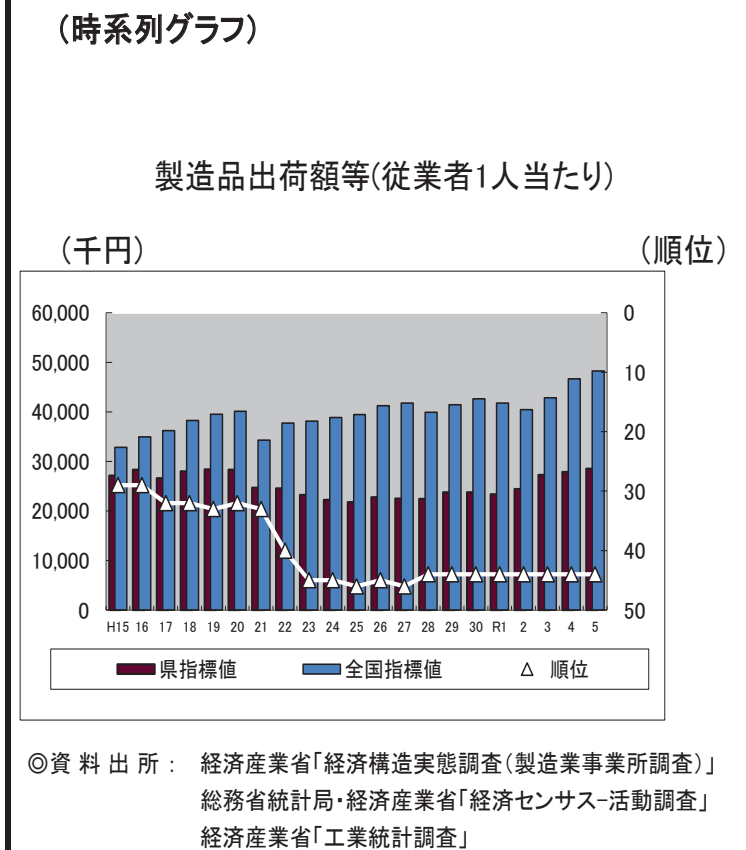
製造品出荷額等(従業者1人当たり)

(鳥取県)



| 製造品出荷額等(従業者1人当たり) |    |        |
|-------------------|----|--------|
| 市町村               | 順位 | 数値     |
| 県平均               | —  | 28,514 |
| 市平均               | —  | 29,961 |
| 鳥取市               | 7  | 28,581 |
| 米子市               | 2  | 32,383 |
| 倉吉市               | 4  | 31,600 |
| 境港市               | 8  | 28,233 |
| 郡平均               | —  | 24,215 |
| 岩美町               | 10 | 21,980 |
| 若桜町               | 14 | 15,723 |
| 智頭町               | 13 | 16,136 |
| 八頭町               | 17 | 11,810 |
| 三朝町               | 18 | 11,625 |
| 湯梨浜町              | 19 | 10,362 |
| 琴浦町               | 5  | 29,548 |
| 北栄町               | 16 | 12,398 |
| 日吉津村              | 15 | 14,897 |
| 大山町               | 11 | 20,758 |
| 南部町               | 1  | 42,829 |
| 伯耆町               | 3  | 32,202 |
| 日南町               | 9  | 22,182 |
| 日野町               | 12 | 18,919 |
| 江府町               | 6  | 28,717 |
| 単位                | —  | 千円     |

(時系列グラフ)



| 製造品出荷額等(従業者1人当たり) |        |    |        |
|-------------------|--------|----|--------|
| 年                 | 県指標値   | 順位 | 全国指標値  |
| H15               | 27,126 | 29 | 32,837 |
| 16                | 28,324 | 29 | 34,947 |
| 17                | 26,592 | 32 | 36,208 |
| 18                | 27,986 | 32 | 38,276 |
| 19                | 28,408 | 33 | 39,532 |
| 20                | 28,354 | 32 | 40,119 |
| 21                | 24,690 | 33 | 34,290 |
| 22                | 24,590 | 40 | 37,724 |
| 23                | 23,240 | 45 | 38,138 |
| 24                | 22,256 | 45 | 38,884 |
| 25                | 21,813 | 46 | 39,456 |
| 26                | 22,764 | 45 | 41,217 |
| 27                | 22,490 | 46 | 41,763 |
| 28                | 22,468 | 44 | 39,912 |
| 29                | 23,735 | 44 | 41,448 |
| 30                | 23,746 | 44 | 42,659 |
| R1                | 23,370 | 44 | 41,792 |
| 2                 | 24,403 | 44 | 40,453 |
| 3                 | 27,251 | 44 | 42,805 |
| 4                 | 27,876 | 44 | 46,669 |
| 5                 | 28,514 | 44 | 48,257 |

27 商店数(人口千人当たり)

(全国)

| 都道府県                | 順位        | 数 値         | 商店数(人口千人当たり)   |  |  |       |    |    |     |    |     |     |           |       |    |                     |     |      |      |    |        |     |         |       |    |                     |     |      |      |    |        |     |         |       |    |
|---------------------|-----------|-------------|--|--|--|-------|----|----|-----|----|-----|-----|-----------|-------|----|---------------------|-----|------|------|----|--------|-----|---------|-------|----|---------------------|-----|------|------|----|--------|-----|---------|-------|----|
| 高知県                 | 1         | 11.59       |  |  |  |       |    |    |     |    |     |     |           |       |    |                     |     |      |      |    |        |     |         |       |    |                     |     |      |      |    |        |     |         |       |    |
| 和歌山県                | 2         | 11.07       |  |  |  |       |    |    |     |    |     |     |           |       |    |                     |     |      |      |    |        |     |         |       |    |                     |     |      |      |    |        |     |         |       |    |
| 福井県                 | 3         | 11.01       |  |  |  |       |    |    |     |    |     |     |           |       |    |                     |     |      |      |    |        |     |         |       |    |                     |     |      |      |    |        |     |         |       |    |
| 山形県                 | 4         | 11.00       |  |  |  |       |    |    |     |    |     |     |           |       |    |                     |     |      |      |    |        |     |         |       |    |                     |     |      |      |    |        |     |         |       |    |
| 島根県                 | 5         | 10.72       |  |  |  |       |    |    |     |    |     |     |           |       |    |                     |     |      |      |    |        |     |         |       |    |                     |     |      |      |    |        |     |         |       |    |
| 秋田県                 | 6         | 10.71       |  |  |  |       |    |    |     |    |     |     |           |       |    |                     |     |      |      |    |        |     |         |       |    |                     |     |      |      |    |        |     |         |       |    |
| 富山県                 | 7         | 10.53       |  |  |  |       |    |    |     |    |     |     |           |       |    |                     |     |      |      |    |        |     |         |       |    |                     |     |      |      |    |        |     |         |       |    |
| 長崎県                 | 8         | 10.52       |  |  |  |       |    |    |     |    |     |     |           |       |    |                     |     |      |      |    |        |     |         |       |    |                     |     |      |      |    |        |     |         |       |    |
| 鹿児島県                | 9         | 10.50       |  |  |  |       |    |    |     |    |     |     |           |       |    |                     |     |      |      |    |        |     |         |       |    |                     |     |      |      |    |        |     |         |       |    |
| 香川県                 | 10        | 10.46       |  |  |  |       |    |    |     |    |     |     |           |       |    |                     |     |      |      |    |        |     |         |       |    |                     |     |      |      |    |        |     |         |       |    |
| 石川県                 | 11        | 10.43       |  |  |  |       |    |    |     |    |     |     |           |       |    |                     |     |      |      |    |        |     |         |       |    |                     |     |      |      |    |        |     |         |       |    |
| 新潟県                 | 12        | 10.41       |  |  |  |       |    |    |     |    |     |     |           |       |    |                     |     |      |      |    |        |     |         |       |    |                     |     |      |      |    |        |     |         |       |    |
| 青森県                 | 13        | 10.35       |  |  |  |       |    |    |     |    |     |     |           |       |    |                     |     |      |      |    |        |     |         |       |    |                     |     |      |      |    |        |     |         |       |    |
| 徳島県                 | 14        | 10.26       |  |  |  |       |    |    |     |    |     |     |           |       |    |                     |     |      |      |    |        |     |         |       |    |                     |     |      |      |    |        |     |         |       |    |
| 佐賀県                 | 15        | 10.19       |  |  |  |       |    |    |     |    |     |     |           |       |    |                     |     |      |      |    |        |     |         |       |    |                     |     |      |      |    |        |     |         |       |    |
| 岩手県                 | 16        | 10.18       |  |  |  |       |    |    |     |    |     |     |           |       |    |                     |     |      |      |    |        |     |         |       |    |                     |     |      |      |    |        |     |         |       |    |
| 宮崎県                 | 17        | 10.18       |  |  |  |       |    |    |     |    |     |     |           |       |    |                     |     |      |      |    |        |     |         |       |    |                     |     |      |      |    |        |     |         |       |    |
| 山梨県                 | 18        | 10.05       |  |  |  |       |    |    |     |    |     |     |           |       |    |                     |     |      |      |    |        |     |         |       |    |                     |     |      |      |    |        |     |         |       |    |
| 愛媛県                 | 19        | 9.90        |  |  |  |       |    |    |     |    |     |     |           |       |    |                     |     |      |      |    |        |     |         |       |    |                     |     |      |      |    |        |     |         |       |    |
| 大分県                 | 20        | 9.84        |  |  |  |       |    |    |     |    |     |     |           |       |    |                     |     |      |      |    |        |     |         |       |    |                     |     |      |      |    |        |     |         |       |    |
| <b>鳥取県</b>          | <b>21</b> | <b>9.79</b> | <table border="1"> <thead> <tr> <th>関連指標</th> <th>単位</th> <th>全国</th> <th>鳥取県</th> <th>順位</th> </tr> </thead> <tbody> <tr> <td>商店数</td> <td>事業所</td> <td>1,022,230</td> <td>5,372</td> <td>47</td> </tr> <tr> <td>小売業商店数<br/>(人口千人当たり)</td> <td>事業所</td> <td>6.02</td> <td>7.64</td> <td>18</td> </tr> <tr> <td>小売業商店数</td> <td>事業所</td> <td>755,015</td> <td>4,192</td> <td>47</td> </tr> <tr> <td>卸売業商店数<br/>(人口千人当たり)</td> <td>事業所</td> <td>2.13</td> <td>2.15</td> <td>29</td> </tr> <tr> <td>卸売業商店数</td> <td>事業所</td> <td>267,215</td> <td>1,180</td> <td>47</td> </tr> </tbody> </table> |  |  | 関連指標  | 単位 | 全国 | 鳥取県 | 順位 | 商店数 | 事業所 | 1,022,230 | 5,372 | 47 | 小売業商店数<br>(人口千人当たり) | 事業所 | 6.02 | 7.64 | 18 | 小売業商店数 | 事業所 | 755,015 | 4,192 | 47 | 卸売業商店数<br>(人口千人当たり) | 事業所 | 2.13 | 2.15 | 29 | 卸売業商店数 | 事業所 | 267,215 | 1,180 | 47 |
| 関連指標                | 単位        | 全国          |  |  |  | 鳥取県   | 順位 |    |     |    |     |     |           |       |    |                     |     |      |      |    |        |     |         |       |    |                     |     |      |      |    |        |     |         |       |    |
| 商店数                 | 事業所       | 1,022,230   |  |  |  | 5,372 | 47 |    |     |    |     |     |           |       |    |                     |     |      |      |    |        |     |         |       |    |                     |     |      |      |    |        |     |         |       |    |
| 小売業商店数<br>(人口千人当たり) | 事業所       | 6.02        |  |  |  | 7.64  | 18 |    |     |    |     |     |           |       |    |                     |     |      |      |    |        |     |         |       |    |                     |     |      |      |    |        |     |         |       |    |
| 小売業商店数              | 事業所       | 755,015     |  |  |  | 4,192 | 47 |    |     |    |     |     |           |       |    |                     |     |      |      |    |        |     |         |       |    |                     |     |      |      |    |        |     |         |       |    |
| 卸売業商店数<br>(人口千人当たり) | 事業所       | 2.13        |  |  |  | 2.15  | 29 |    |     |    |     |     |           |       |    |                     |     |      |      |    |        |     |         |       |    |                     |     |      |      |    |        |     |         |       |    |
| 卸売業商店数              | 事業所       | 267,215     |  |  |  | 1,180 | 47 |    |     |    |     |     |           |       |    |                     |     |      |      |    |        |     |         |       |    |                     |     |      |      |    |        |     |         |       |    |
| 山口県                 | 22        | 9.73        |  |  |  |       |    |    |     |    |     |     |           |       |    |                     |     |      |      |    |        |     |         |       |    |                     |     |      |      |    |        |     |         |       |    |
| 長野県                 | 23        | 9.69        |  |  |  |       |    |    |     |    |     |     |           |       |    |                     |     |      |      |    |        |     |         |       |    |                     |     |      |      |    |        |     |         |       |    |
| 岐阜県                 | 24        | 9.67        |  |  |  |       |    |    |     |    |     |     |           |       |    |                     |     |      |      |    |        |     |         |       |    |                     |     |      |      |    |        |     |         |       |    |
| 福島県                 | 25        | 9.57        |  |  |  |       |    |    |     |    |     |     |           |       |    |                     |     |      |      |    |        |     |         |       |    |                     |     |      |      |    |        |     |         |       |    |
| 熊本県                 | 26        | 9.29        |  |  |  |       |    |    |     |    |     |     |           |       |    |                     |     |      |      |    |        |     |         |       |    |                     |     |      |      |    |        |     |         |       |    |
| 静岡県                 | 27        | 9.27        |  |  |  |       |    |    |     |    |     |     |           |       |    |                     |     |      |      |    |        |     |         |       |    |                     |     |      |      |    |        |     |         |       |    |
| 宮城県                 | 28        | 9.24        |  |  |  |       |    |    |     |    |     |     |           |       |    |                     |     |      |      |    |        |     |         |       |    |                     |     |      |      |    |        |     |         |       |    |
| 広島県                 | 29        | 9.20        |  |  |  |       |    |    |     |    |     |     |           |       |    |                     |     |      |      |    |        |     |         |       |    |                     |     |      |      |    |        |     |         |       |    |
| 福岡県                 | 30        | 8.92        |  |  |  |       |    |    |     |    |     |     |           |       |    |                     |     |      |      |    |        |     |         |       |    |                     |     |      |      |    |        |     |         |       |    |
| 群馬県                 | 31        | 8.79        |  |  |  |       |    |    |     |    |     |     |           |       |    |                     |     |      |      |    |        |     |         |       |    |                     |     |      |      |    |        |     |         |       |    |
| 岡山県                 | 32        | 8.72        |  |  |  |       |    |    |     |    |     |     |           |       |    |                     |     |      |      |    |        |     |         |       |    |                     |     |      |      |    |        |     |         |       |    |
| 栃木県                 | 33        | 8.65        |  |  |  |       |    |    |     |    |     |     |           |       |    |                     |     |      |      |    |        |     |         |       |    |                     |     |      |      |    |        |     |         |       |    |
| 三重県                 | 34        | 8.59        |  |  |  |       |    |    |     |    |     |     |           |       |    |                     |     |      |      |    |        |     |         |       |    |                     |     |      |      |    |        |     |         |       |    |
| 沖縄県                 | 35        | 8.41        |  |  |  |       |    |    |     |    |     |     |           |       |    |                     |     |      |      |    |        |     |         |       |    |                     |     |      |      |    |        |     |         |       |    |
| 京都府                 | 36        | 8.40        |  |  |  |       |    |    |     |    |     |     |           |       |    |                     |     |      |      |    |        |     |         |       |    |                     |     |      |      |    |        |     |         |       |    |
| 北海道                 | 37        | 8.31        |  |  |  |       |    |    |     |    |     |     |           |       |    |                     |     |      |      |    |        |     |         |       |    |                     |     |      |      |    |        |     |         |       |    |
| <b>全 国</b>          | <b>-</b>  | <b>8.15</b> |  |  |  |       |    |    |     |    |     |     |           |       |    |                     |     |      |      |    |        |     |         |       |    |                     |     |      |      |    |        |     |         |       |    |
| 大阪府                 | 38        | 8.10        |  |  |  |       |    |    |     |    |     |     |           |       |    |                     |     |      |      |    |        |     |         |       |    |                     |     |      |      |    |        |     |         |       |    |
| 茨城県                 | 39        | 8.00        |  |  |  |       |    |    |     |    |     |     |           |       |    |                     |     |      |      |    |        |     |         |       |    |                     |     |      |      |    |        |     |         |       |    |
| 愛知県                 | 40        | 7.64        |  |  |  |       |    |    |     |    |     |     |           |       |    |                     |     |      |      |    |        |     |         |       |    |                     |     |      |      |    |        |     |         |       |    |
| 滋賀県                 | 41        | 7.46        |  |  |  |       |    |    |     |    |     |     |           |       |    |                     |     |      |      |    |        |     |         |       |    |                     |     |      |      |    |        |     |         |       |    |
| 東京都                 | 42        | 7.45        |  |  |  |       |    |    |     |    |     |     |           |       |    |                     |     |      |      |    |        |     |         |       |    |                     |     |      |      |    |        |     |         |       |    |
| 兵庫県                 | 43        | 7.31        |  |  |  |       |    |    |     |    |     |     |           |       |    |                     |     |      |      |    |        |     |         |       |    |                     |     |      |      |    |        |     |         |       |    |
| 奈良県                 | 44        | 7.06        |  |  |  |       |    |    |     |    |     |     |           |       |    |                     |     |      |      |    |        |     |         |       |    |                     |     |      |      |    |        |     |         |       |    |
| 埼玉県                 | 45        | 5.70        |  |  |  |       |    |    |     |    |     |     |           |       |    |                     |     |      |      |    |        |     |         |       |    |                     |     |      |      |    |        |     |         |       |    |
| 千葉県                 | 46        | 5.55        |  |  |  |       |    |    |     |    |     |     |           |       |    |                     |     |      |      |    |        |     |         |       |    |                     |     |      |      |    |        |     |         |       |    |
| 神奈川県                | 47        | 5.20        |  |  |  |       |    |    |     |    |     |     |           |       |    |                     |     |      |      |    |        |     |         |       |    |                     |     |      |      |    |        |     |         |       |    |
| 単位                  | -         | 事業所         |  |  |  |       |    |    |     |    |     |     |           |       |    |                     |     |      |      |    |        |     |         |       |    |                     |     |      |      |    |        |     |         |       |    |

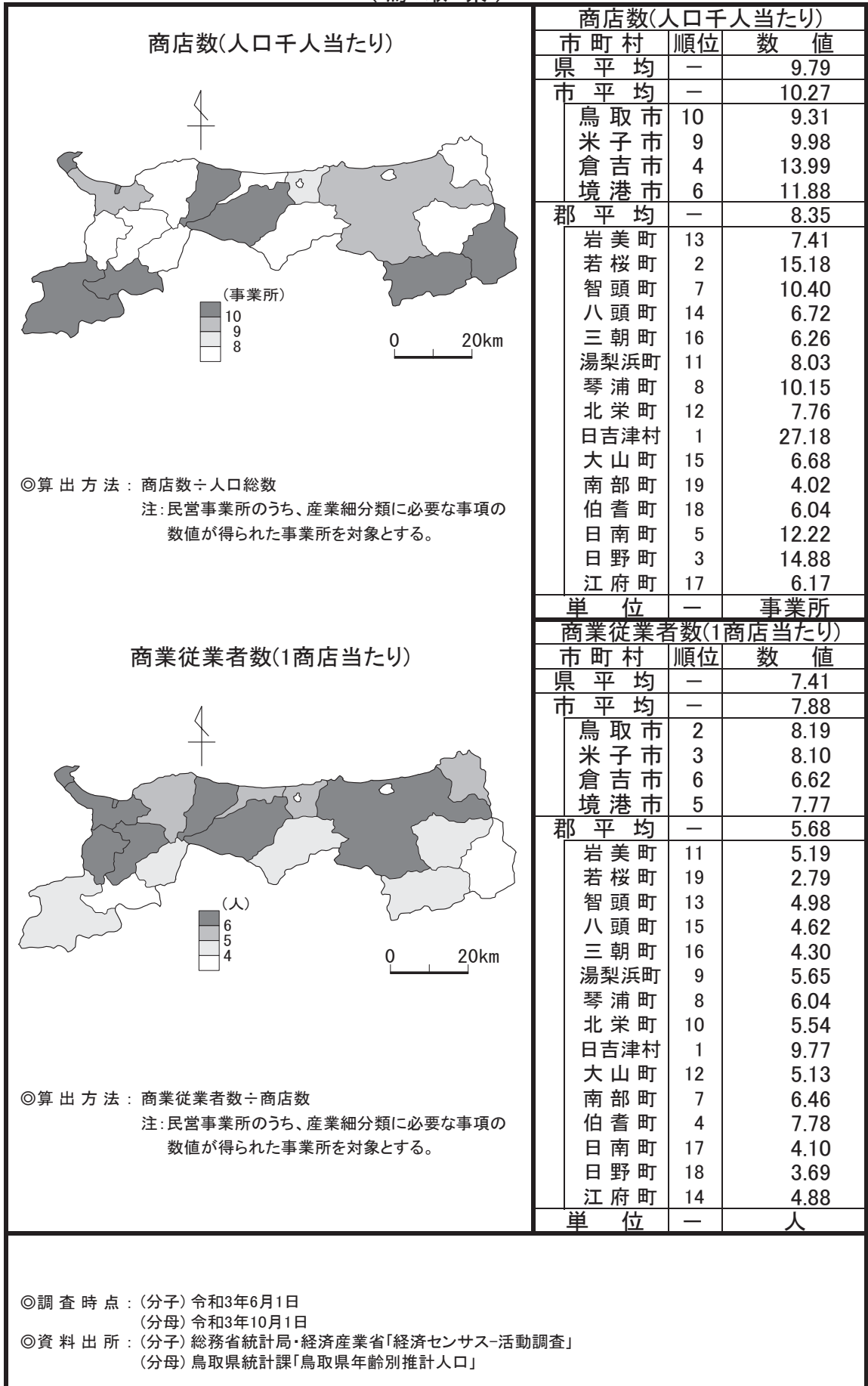
◎算出方法：商店数÷人口総数  
注：民営事業所

◎調査時点：(分子)令和3年6月1日  
(分母)令和3年10月1日

◎資料出所：(分子)総務省統計局・経済産業省「経済センサス-活動調査」  
(分母)総務省統計局「人口推計」

商店数(人口千人当たり)

(鳥取県)



28 商業年間商品販売額(従業者1人当たり)

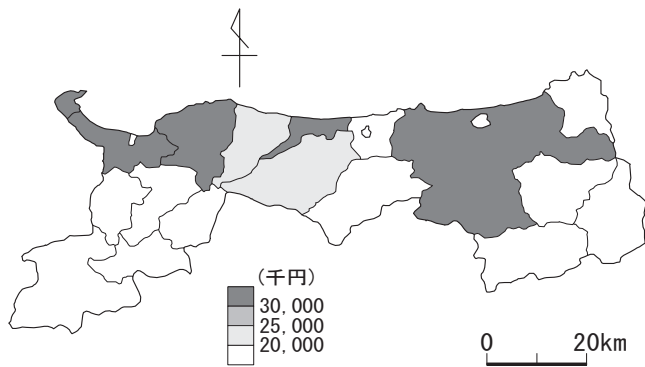
(全国)

| 都道府県   | 順位 | 数 値     | 商業年間商品販売額(従業者1人当たり)      |     |             |           |    |  |
|--|----|---------|--------------------------|-----|-------------|-----------|----|--|
| 東京都  | 1  | 111,755 |                          |     |             |           |    |  |
| 大阪府  | 2  | 69,070  |                          |     |             |           |    |  |
| 愛知県  | 3  | 65,973  |                          |     |             |           |    |  |
| 宮城県  | 4  | 57,795  |                          |     |             |           |    |  |
| 全 国  | -  | 54,427  |                          |     |             |           |    |  |
| 福岡県  | 5  | 53,751  |                          |     |             |           |    |  |
| 広島県  | 6  | 49,740  |                          |     |             |           |    |  |
| 北海道  | 7  | 44,996  |                          |     |             |           |    |  |
| 香川県  | 8  | 41,871  |                          |     |             |           |    |  |
| 京都府  | 9  | 41,037  |                          |     |             |           |    |  |
| 静岡県  | 10 | 39,899  |                          |     |             |           |    |  |
| 愛媛県  | 11 | 39,854  |                          |     |             |           |    |  |
| 石川県  | 12 | 39,501  |                          |     |             |           |    |  |
| 兵庫県  | 13 | 38,872  |                          |     |             |           |    |  |
| 岡山県  | 14 | 38,657  |                          |     |             |           |    |  |
| 群馬県  | 15 | 38,487  |                          |     |             |           |    |  |
| 神奈川県   | 16 | 38,338  |                          |     |             |           |    |  |
| 栃木県  | 17 | 38,003  |                          |     |             |           |    |  |
| 埼玉県  | 18 | 37,962  |                          |     |             |           |    |  |
| 富山県  | 19 | 37,024  |                          |     |             |           |    |  |
| 長野県  | 20 | 36,209  |                          |     |             |           |    |  |
| 新潟県  | 21 | 35,930  |                          |     |             |           |    |  |
| 岩手県  | 22 | 35,454  |                          |     |             |           |    |  |
| 千葉県  | 23 | 35,321  |                          |     |             |           |    |  |
| 茨城県  | 24 | 34,853  |                          |     |             |           |    |  |
| 熊本県  | 25 | 34,080  |                          |     |             |           |    |  |
| 宮崎県  | 26 | 33,957  |                          |     |             |           |    |  |
| 福島県  | 27 | 33,758  |                          |     |             |           |    |  |
| 鹿児島県   | 28 | 33,487  |                          |     |             |           |    |  |
| 青森県  | 29 | 32,427  |                          |     |             |           |    |  |
| 福井県  | 30 | 32,394  |                          |     |             |           |    |  |
| 鳥取県  | 31 | 30,750  |                          |     |             |           |    |  |
| 山口県  | 32 | 30,740  |                          |     |             |           |    |  |
| 佐賀県  | 33 | 30,258  |                          |     |             |           |    |  |
| 山形県  | 34 | 30,231  |                          |     |             |           |    |  |
| 秋田県  | 35 | 30,168  |                          |     |             |           |    |  |
| 大分県  | 36 | 30,152  |                          |     |             |           |    |  |
| 和歌山県   | 37 | 30,088  |                          |     |             |           |    |  |
| 岐阜県  | 38 | 29,723  |                          |     |             |           |    |  |
| 三重県  | 39 | 29,146  |                          |     |             |           |    |  |
| 徳島県  | 40 | 29,105  |                          |     |             |           |    |  |
| 沖縄県  | 41 | 28,714  |                          |     |             |           |    |  |
| 長崎県  | 42 | 28,652  |                          |     |             |           |    |  |
| 山梨県  | 43 | 28,530  |                          |     |             |           |    |  |
| 島根県  | 44 | 28,510  |                          |     |             |           |    |  |
| 滋賀県  | 45 | 28,256  |                          |     |             |           |    |  |
| 高知県  | 46 | 26,603  |                          |     |             |           |    |  |
| 奈良県  | 47 | 23,518  |                          |     |             |           |    |  |
| 単位   | -  | 千円      |                          |     |             |           |    |  |
|  |    |         | 関連指標                     | 単位  | 全国          | 鳥取県       | 順位 |  |
|  |    |         | 商業年間商品販売額                | 百万円 | 522,645,775 | 1,224,842 | 47 |  |
|  |    |         | 小売業年間商品販売額<br>(従業者1人当たり) | 千円  | 20,613      | 19,641    | 21 |  |
|  |    |         | 小売業年間商品販売額               | 百万円 | 133,257,457 | 580,513   | 47 |  |
|  |    |         | 卸売業年間商品販売額<br>(従業者1人当たり) | 千円  | 124,087     | 62,702    | 43 |  |
|  |    |         | 卸売業年間商品販売額               | 百万円 | 389,388,318 | 644,329   | 47 |  |
| <p>◎算出方法：商業年間商品販売額÷商業従業者数<br/>注：民営事業所</p> <p>◎調査時点：令和3年6月1日<br/>注：年間商品販売額の調査期間は令和2年1月1日～令和2年12月31日。</p> <p>◎資料出所：総務省統計局・経済産業省「経済センサス-活動調査」</p> |    |         |                          |     |             |           |    |  |

商業年間商品販売額(従業者1人当たり)

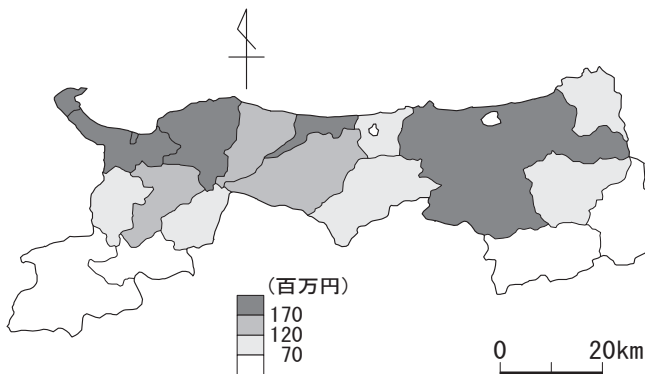
(鳥取県)

商業年間商品販売額(従業者1人当たり)



◎算出方法：商業年間商品販売額÷従業者数  
注：民営事業所のうち、産業細分類に必要な事項の数値が得られた事業所を対象とする。

商業年間商品販売額(1商店当たり)



◎算出方法：商業年間商品販売額÷商店数  
注：民営事業所のうち、産業細分類に必要な事項の数値が得られた事業所を対象とする。

商業年間商品販売額(従業者1人当たり)

| 市町村  | 順位 | 数値     |
|------|----|--------|
| 県平均  | —  | 30,750 |
| 市平均  | —  | 32,488 |
| 鳥取市  | 5  | 31,707 |
| 米子市  | 3  | 35,031 |
| 倉吉市  | 6  | 24,685 |
| 境港市  | 1  | 37,202 |
| 郡平均  | —  | 21,786 |
| 岩美町  | 13 | 18,110 |
| 若桜町  | 19 | 7,949  |
| 智頭町  | 18 | 12,534 |
| 八頭町  | 15 | 17,066 |
| 三朝町  | 12 | 18,126 |
| 湯梨浜町 | 10 | 19,129 |
| 琴浦町  | 7  | 23,957 |
| 北栄町  | 4  | 33,885 |
| 日吉津村 | 8  | 19,870 |
| 大山町  | 2  | 36,629 |
| 南部町  | 14 | 17,849 |
| 伯耆町  | 9  | 19,133 |
| 日南町  | 16 | 16,434 |
| 日野町  | 11 | 18,129 |
| 江府町  | 17 | 15,974 |
| 単位   | —  | 千円     |

商業年間商品販売額(1商店当たり)

| 市町村  | 順位 | 数値  |
|------|----|-----|
| 県平均  | —  | 228 |
| 市平均  | —  | 256 |
| 鳥取市  | 3  | 260 |
| 米子市  | 2  | 284 |
| 倉吉市  | 7  | 163 |
| 境港市  | 1  | 289 |
| 郡平均  | —  | 124 |
| 岩美町  | 12 | 94  |
| 若桜町  | 19 | 22  |
| 智頭町  | 18 | 62  |
| 八頭町  | 13 | 79  |
| 三朝町  | 14 | 78  |
| 湯梨浜町 | 11 | 108 |
| 琴浦町  | 9  | 145 |
| 北栄町  | 6  | 188 |
| 日吉津村 | 4  | 194 |
| 大山町  | 5  | 188 |
| 南部町  | 10 | 115 |
| 伯耆町  | 8  | 149 |
| 日南町  | 16 | 67  |
| 日野町  | 17 | 67  |
| 江府町  | 15 | 78  |
| 単位   | —  | 百万円 |

◎調査時点：令和3年6月1日  
注：販売額の調査期間は令和2年1月1日～令和2年12月31日。  
◎資料出所：総務省統計局・経済産業省「経済センサス-活動調査」

29 食料自給率(カロリーベース)

(全国)

| 都道府県       | 順位        | 数 | 値         |
|------------|-----------|---|-----------|
| 北海道        | 1         |   | 213       |
| 秋田県        | 2         |   | 202       |
| 山形県        | 3         |   | 148       |
| 青森県        | 4         |   | 123       |
| 新潟県        | 5         |   | 114       |
| 岩手県        | 6         |   | 109       |
| 佐賀県        | 7         |   | 102       |
| 鹿児島県       | 8         |   | 81        |
| 福島県        | 9         |   | 79        |
| 富山県        | 10        |   | 77        |
| 宮城県        | 11        |   | 75        |
| 栃木県        | 12        |   | 73        |
| 茨城県        | 13        |   | 69        |
| 福井県        | 14        |   | 66        |
| 島根県        | 14        |   | 66        |
| 宮崎県        | 16        |   | 64        |
| 熊本県        | 17        |   | 62        |
| <b>鳥取県</b> | <b>18</b> |   | <b>60</b> |
| 長野県        | 19        |   | 55        |
| 滋賀県        | 20        |   | 49        |
| 石川県        | 21        |   | 48        |
| 高知県        | 22        |   | 47        |
| 大分県        | 22        |   | 47        |
| 長崎県        | 24        |   | 43        |
| 徳島県        | 25        |   | 42        |
| 三重県        | 26        |   | 41        |
| <b>全国</b>  | <b>-</b>  |   | <b>38</b> |
| 岡山県        | 27        |   | 37        |
| 愛媛県        | 27        |   | 37        |
| 群馬県        | 29        |   | 34        |
| 香川県        | 29        |   | 34        |
| 山口県        | 31        |   | 31        |
| 沖縄県        | 32        |   | 30        |
| 和歌山県       | 33        |   | 29        |
| 岐阜県        | 34        |   | 27        |
| 千葉県        | 35        |   | 25        |
| 広島県        | 36        |   | 23        |
| 福岡県        | 37        |   | 21        |
| 山梨県        | 38        |   | 20        |
| 静岡県        | 39        |   | 16        |
| 兵庫県        | 39        |   | 16        |
| 奈良県        | 41        |   | 15        |
| 愛知県        | 42        |   | 12        |
| 京都府        | 42        |   | 12        |
| 埼玉県        | 44        |   | 10        |
| 神奈川県       | 45        |   | 2         |
| 大阪府        | 46        |   | 1         |
| 東京都        | 47        |   | 0         |
| 単位         | -         |   | %         |

| 関連指標                      | 単位 | 全国        | 鳥取県    | 順位 |
|---------------------------|----|-----------|--------|----|
| 食料自給率<br>(生産額ベース)         | %  | 61        | 125    | 13 |
| 水稲収穫量<br>令和6年<br>「作物統計調査」 | t  | 7,345,000 | 59,200 | 36 |
| 大豆収穫量<br>令和6年<br>「作物統計調査」 | t  | 252,400   | 641    | 27 |

◎調査時点： 令和5年度(概算値)

◎資料出所： 農林水産省「都道府県別食料自給率」