

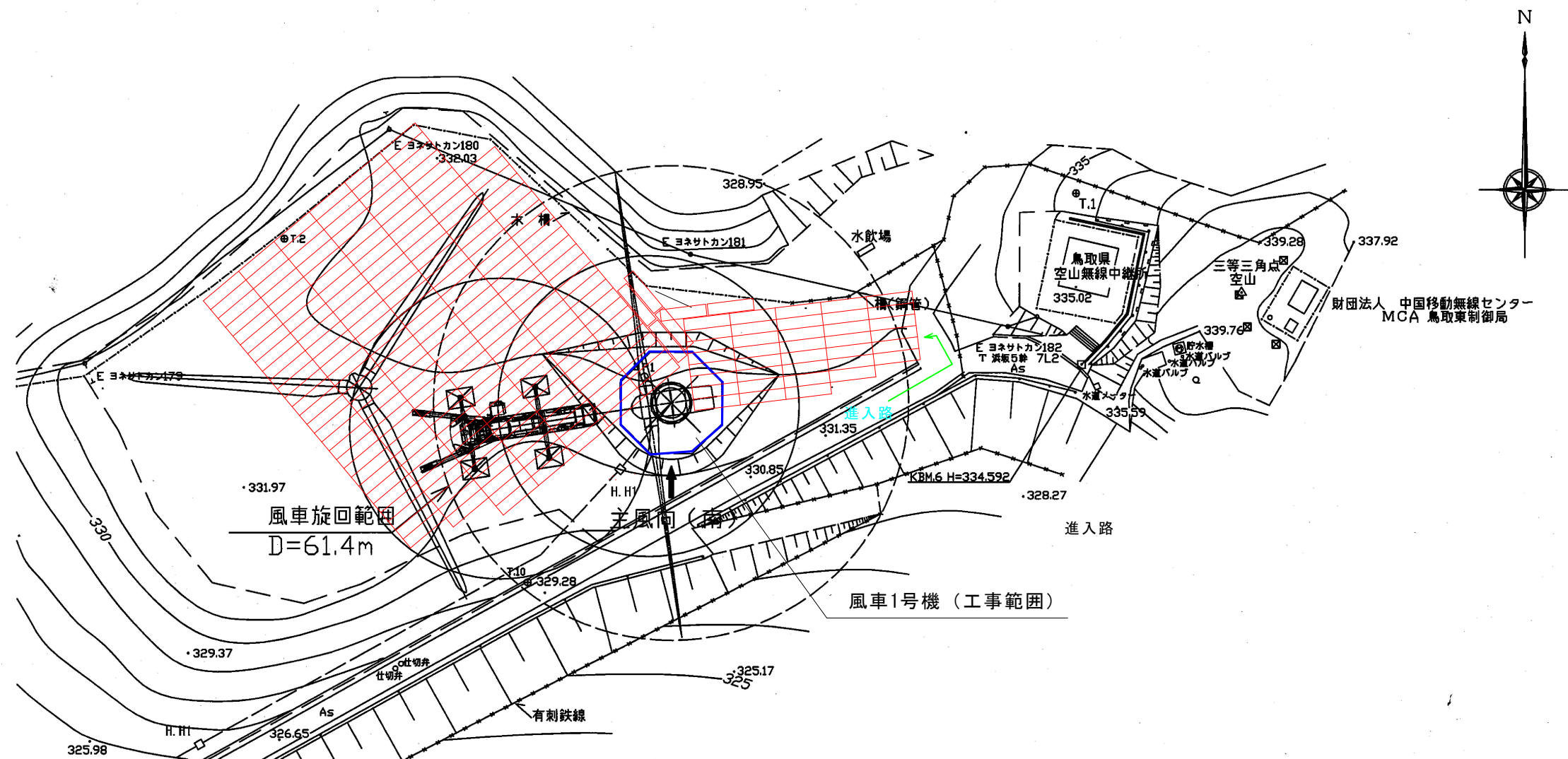
工事概要

- ・風車3基の基礎から上部の撤去及び運搬処分
- ・風車撤去に要する大型重機の搬入出
- ・重機搬入出に伴う鉄板養生及び土地形状の変更

特記

- ・牧場管理道は必要に応じ、鉄板養生等を行うこと
- ・受注者は十分に現地調査を行った上、施工方法を決定すること

図番 1	工事名 鳥取放牧場風力発電所風車撤去工事 図名 鳥取放牧場 案内図	作成年月 R8.2 縮尺 NOT FOR SCALE	鳥取県企業局	製図	記事 _____ _____ _____
---------	--	-------------------------------------	--------	----	-------------------------------

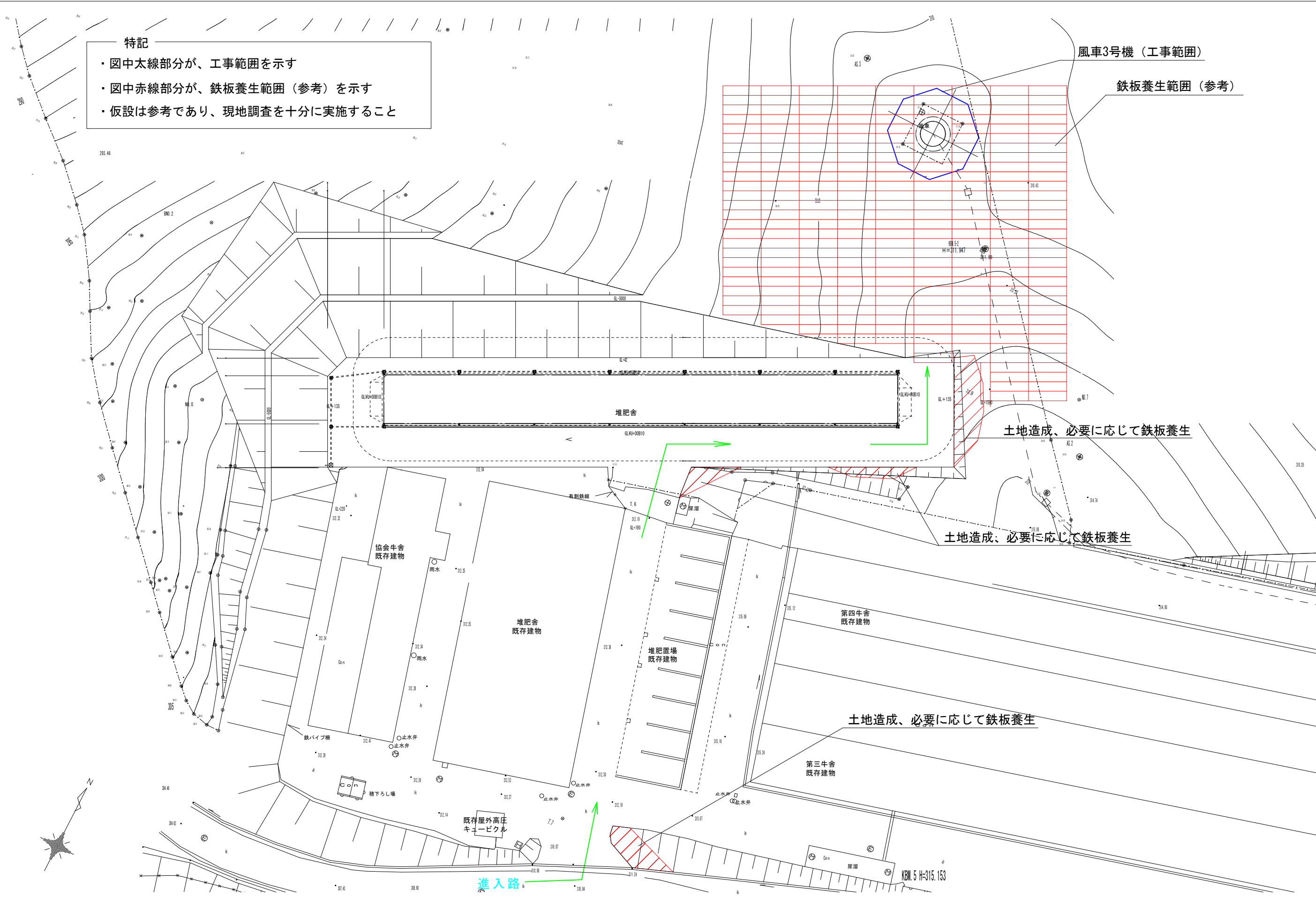


風車1号機周辺平面図

特記

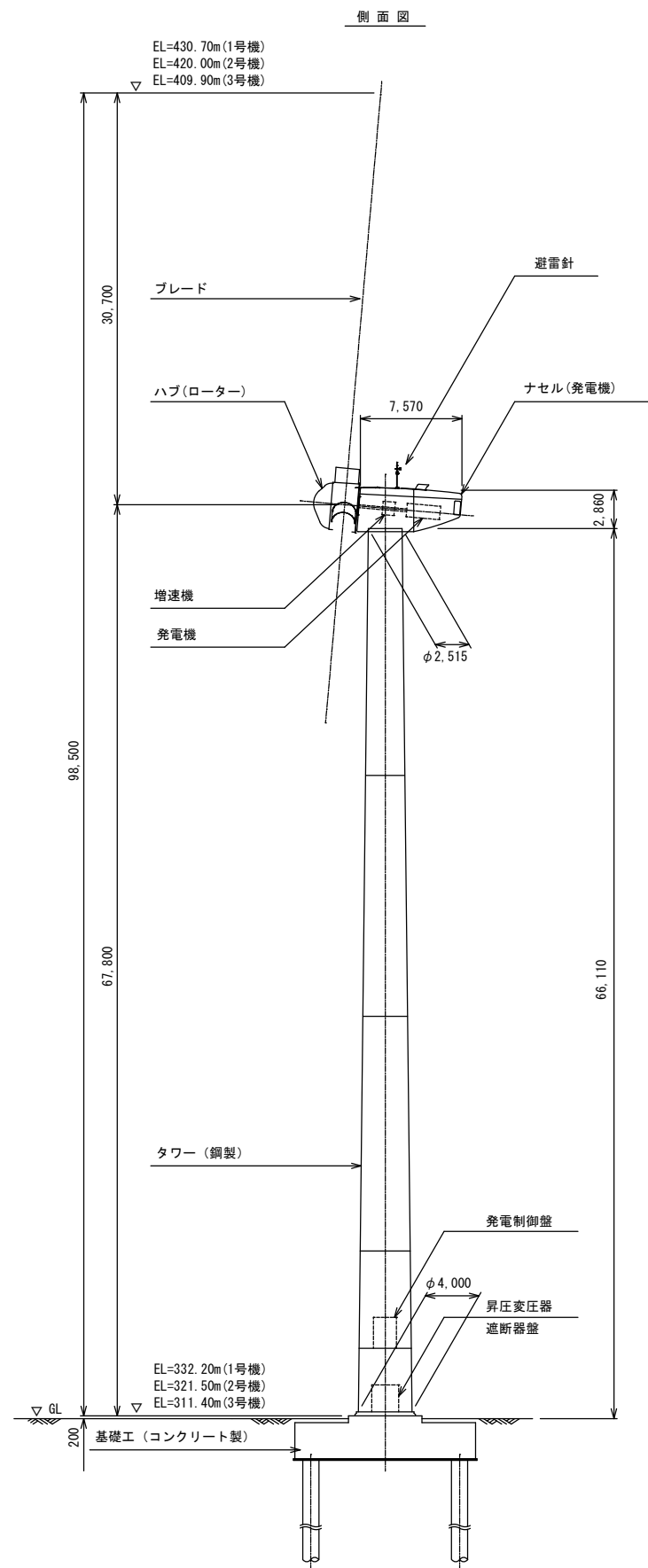
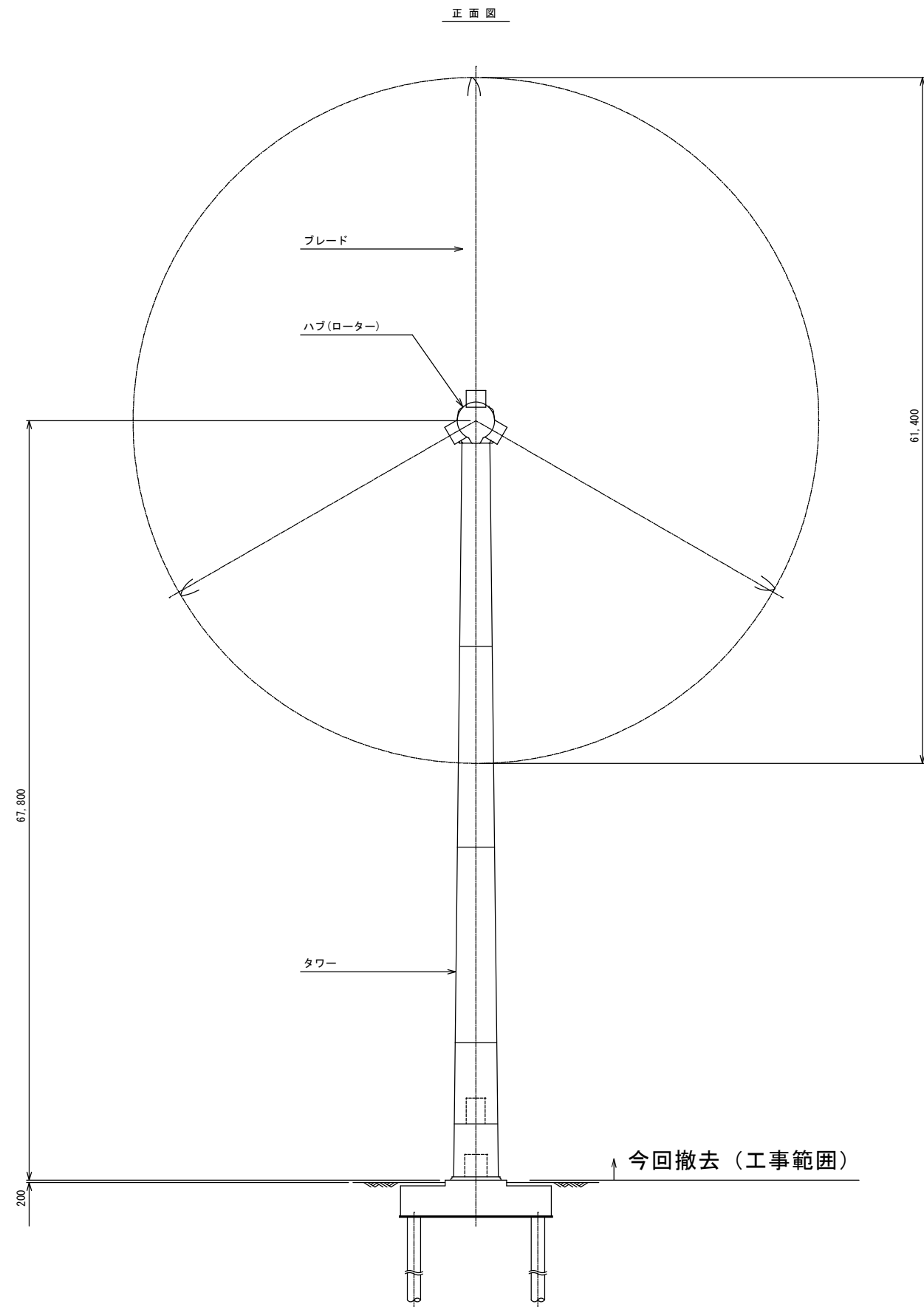
- ・ 図中太線部分が、工事範囲を示す
- ・ 図中赤線部分が、鉄板養生範囲（参考）を示す
- ・ 仮設は参考であり、現地調査を十分に実施すること

図番 2	工事名 鳥取放牧場風力発電所風車撤去工事	作成年月 R8 2	鳥取県企業局	製図	記事
	図名 風車1号機周辺 平面図	縮尺 A2 1/500			



図番 4	工事名 鳥取放牧場風力発電所風車撤去工事 図名 風車3号機周辺 平面図	作成年月 R8. 2 縮尺 A4 1/800	鳥取県企業局	
---------	--	---------------------------------	--------	--

風力発電設備主要断面図



図番 5	工事名 鳥取放牧場風力発電所風車撤去工事 図名 風力発電設備主要断面図	作成年月 R8 2 縮尺 NOT FOR SCALE	鳥取県企業局	
---------	--	-------------------------------------	--------	--

