

令和8年度当初予算案(分析資料)

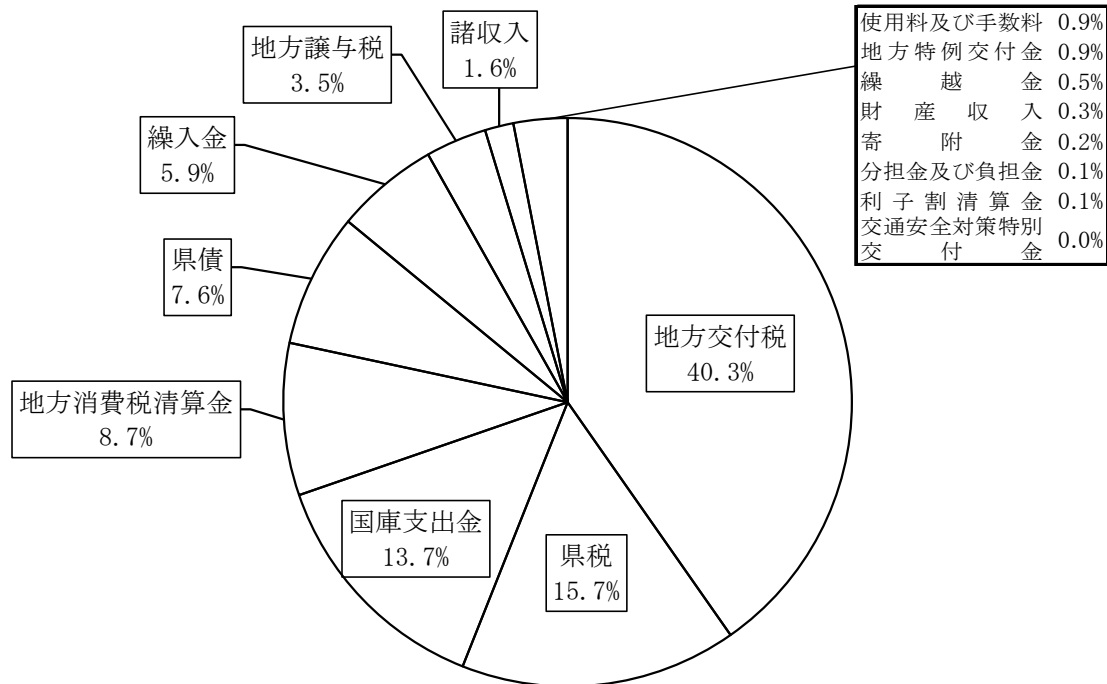
参考資料

(一般会計)

1 歳 入

(単位:千円)

区 分	令和8年度予算額		令和7年度予算額		差引増減額 (A) - (B)	比較(%) (A) (B)
	当初予算額 (A)	構成比 (%)	当初予算額 (B)	構成比 (%)		
県 税	62,281,800	15.7	60,564,323	16.6	1,717,477	102.8
利 子 割 清 算 金	317,000	0.1	0	0.0	317,000	皆増
地 方 消 費 税 清 算 金	34,299,510	8.7	28,985,482	7.9	5,314,028	118.3
地 方 譲 与 税	13,787,267	3.5	13,112,821	3.6	674,446	105.1
(うち、特別法人事業譲与税)	12,485,958	3.2	11,506,636	3.2	979,322	108.5
地 方 特 例 交 付 金	3,590,827	0.9	300,000	0.1	3,290,827	1,196.9
地 方 交 付 税	159,565,000	40.3	144,127,000	39.5	15,438,000	110.7
交通安全対策特別交付金	130,000	0.0	130,000	0.0	0	100.0
分 担 金 及 び 負 担 金	403,436	0.1	465,025	0.1	△ 61,589	86.8
使 用 料 及 び 手 数 料	3,751,492	0.9	3,768,119	1.0	△ 16,627	99.6
国 庫 支 出 金	54,192,871	13.7	55,711,840	15.3	△ 1,518,969	97.3
財 産 収 入	1,251,592	0.3	1,070,502	0.3	181,090	116.9
寄 附 金	696,897	0.2	646,932	0.2	49,965	107.7
繰 入 金	23,243,972	5.9	19,193,190	5.3	4,050,782	121.1
繰 越 金	2,000,000	0.5	2,000,000	0.5	0	100.0
諸 収 入	6,407,615	1.6	6,260,995	1.7	146,620	102.3
県 債	30,168,000	7.6	28,713,000	7.9	1,455,000	105.1
(臨時財政対策債)	0	0.0	0	0.0	0	-
(臨時財政対策債除き)	30,168,000	7.6	28,713,000	7.9	1,455,000	105.1
合 計	396,087,279	100.0	365,049,229	100.0	31,038,050	108.5
(再掲)地方交付税+臨時財政対策債	159,565,000	40.3	144,127,000	39.5	15,438,000	110.7



《 増 減 の 主 な も の 》

(県税) (単位:百万円)

地方消費税	2,166 (11,424 → 13,590)
個人県民税	1,502 (16,783 → 18,286)
軽油引取税	△ 2,213 (4,531 → 2,319)

(地方特例交付金)

軽油引取税減収補填特例交付金(仮称)	2,505 (0 → 2,505)
自動車税減収補填特例交付金(仮称)	786 (0 → 786)

(地方交付税)

普通交付税	15,438 (141,127 → 156,565)
-------	------------------------------

(国庫支出金)

公共事業	△ 1,395 (20,612 → 19,217)
------	-----------------------------

(繰入金)

産業未来共創基金繰入金	2,573 (3,117 → 5,690)
職員退職手当基金繰入金	2,300 (0 → 2,300)

(諸収入)

中国電力からの拠出金	320 (160 → 480)
------------	-------------------

(県債)

一般事業	2,356 (7,998 → 10,354)
公共事業	△ 901 (20,715 → 19,814)

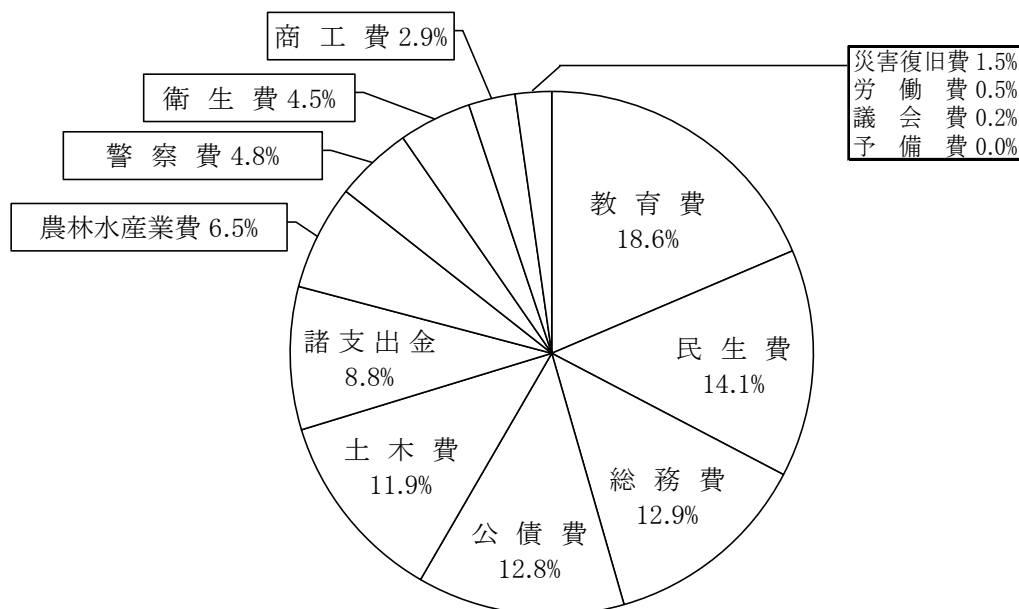
※各項目において表示単位未満を四捨五入しているため、各区分の数値の計と合計欄とが一致しない場合がある。

2 歳 出

(1) 目 的 別

(単位:千円)

区 分	令和8年度予算額		令和7年度予算額		差引増減額 (A)－(B)	比較(%) $\frac{(A)}{(B)}$
	当初予算額 (A)	構成比 (%)	当初予算額 (B)	構成比 (%)		
議 会 費	954,817	0.2	930,132	0.3	24,685	102.7
総 務 費	50,993,886	12.9	34,789,997	9.5	16,203,889	146.6
民 生 費	55,736,563	14.1	56,206,048	15.4	△ 469,485	99.2
衛 生 費	17,827,933	4.5	17,284,001	4.7	543,932	103.1
労 働 費	2,013,064	0.5	2,225,995	0.6	△ 212,931	90.4
農 林 水 産 業 費	25,766,497	6.5	25,216,926	6.9	549,571	102.2
商 工 費	11,448,788	2.9	11,970,435	3.3	△ 521,647	95.6
土 木 費	47,259,657	11.9	46,722,130	12.8	537,527	101.2
警 察 費	18,846,605	4.8	18,719,977	5.1	126,628	100.7
教 育 費	73,661,669	18.6	63,827,171	17.5	9,834,498	115.4
災 害 復 旧 費	5,748,898	1.5	7,345,998	2.0	△ 1,597,100	78.3
公 債 費	50,708,300	12.8	50,998,888	14.0	△ 290,588	99.4
諸 支 出 金	34,970,602	8.8	28,661,531	7.9	6,309,071	122.0
予 備 費	150,000	0.0	150,000	0.0	0	100.0
合 計	396,087,279	100.0	365,049,229	100.0	31,038,050	108.5



《 増 減 の 主 な も の 》

(議会費) (単位:百万円)

議会棟トイレ営繕工事	10 (0 → 10)
------------	---------------

(総務費)

地域未来基金積立事業	5,000 (0 → 5,000)
臨時財政対策債償還基金費	3,985 (63 → 4,048)
職員人件費(R8給与改定見込分の先組)	2,835 (0 → 2,835)
福祉保健部国庫返還金調整事業	942 (100 → 1,042)
私立高等学校等就学支援金支給等事業	926 (1,306 → 2,232)

(民生費)

後期高齢者医療制度財政支援事業	849 (9,083 → 9,932)
子どものための教育・保育給付費県負担金	617 (2,867 → 3,484)
介護人材確保・職場環境改善等事業	△ 637 (637 → 0)
鳥取県地域医療介護総合確保基金造成事業(介護分)	△ 1,443 (1,902 → 459)

(衛生費)

管理型最終処分場設置促進事業	290 (1,076 → 1,366)
ドクターヘリ運航事業	255 (170 → 425)

(農林水産業費)

試験船「鳥取丸」代船建造事業	474 (725 → 1,199)
補助公共	270 (6,072 → 6,342)

(商工費) (単位:百万円)

企業自立サポート事業(制度金融費)	643 (505 → 1,148)
インバウンド観光拡大推進事業	55 (599 → 654)
青山剛昌ふるさと館再整備支援事業	△ 207 (207 → 0)
新型コロナ克服特別金融支援事業	△ 788 (1,569 → 781)

(土木費)

被災者住宅再建支援基金積立事業	305 (77 → 382)
単県公共	233 (9,673 → 9,906)

(警察費)

職員人件費(警察本部費)	131 (13,715 → 13,846)
--------------	-------------------------

(教育費)

職員人件費	4,713 (50,038 → 54,751)
海洋練習船「若鳥丸」代船建造事業	1,706 (4 → 1,710)
学校給食費負担軽減事業	1,533 (0 → 1,533)

(災害復旧費)

災害公共	△ 1,493 (7,236 → 5,743)
------	---------------------------

(公債費)

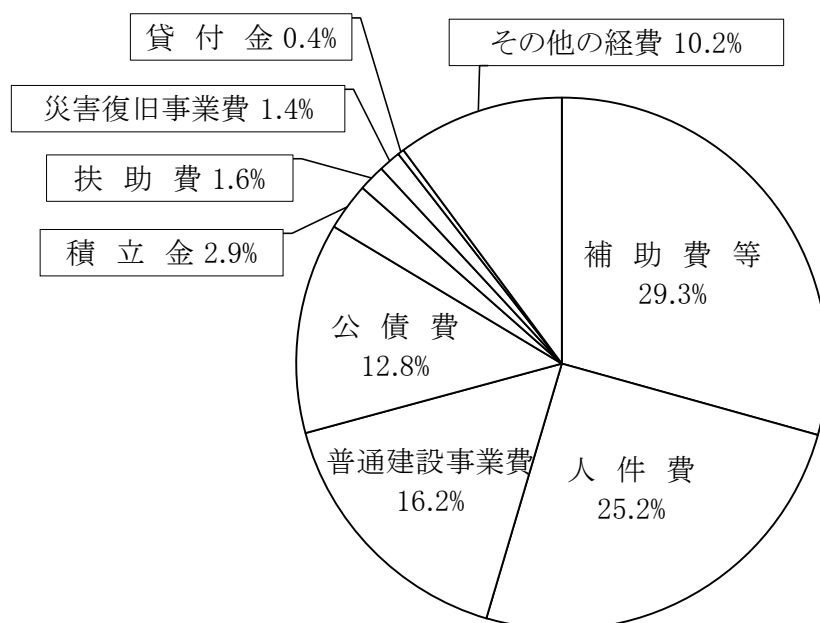
公債元金	△ 907 (47,313 → 46,406)
公債利子	604 (3,606 → 4,210)

※各項目において表示単位未満を四捨五入しているため、各区分の数値の計と合計欄とが一致しない場合がある。

(2)性 質 別

(単位:千円)

区 分	令和8年度予算額		令和7年度予算額		差引増減額 (A)－(B)	比較(%) $\frac{(A)}{(B)}$
	当初予算額 (A)	構成比 (%)	当初予算額 (B)	構成比 (%)		
人 件 費	99,814,836	25.2	90,186,450	24.7	9,628,386	110.7
扶 助 費	6,397,702	1.6	6,103,013	1.7	294,689	104.8
補 助 費 等	115,929,648	29.3	105,963,847	29.0	9,965,801	109.4
普 通 建 設 事 業 費	64,078,314	16.2	61,099,606	16.7	2,978,708	104.9
補助事業(直轄含む)	43,929,920	11.1	42,000,963	11.5	1,928,957	104.6
単 独 事 業	19,888,357	5.0	18,806,727	5.2	1,081,630	105.8
受 託 事 業	260,037	0.1	291,916	0.1	△ 31,879	89.1
災 害 復 旧 事 業 費	5,748,898	1.4	7,345,998	2.0	△ 1,597,100	78.3
公 債 費	50,646,276	12.8	50,939,838	14.0	△ 293,562	99.4
積 立 金	11,404,311	2.9	3,982,903	1.1	7,421,408	286.3
貸 付 金	1,855,593	0.4	1,729,121	0.5	126,472	107.3
そ の 他 の 経 費	40,211,701	10.2	37,698,453	10.3	2,513,248	106.7
合 計	396,087,279	100.0	365,049,229	100.0	31,038,050	108.5



《 増 減 の 主 な も の 》

(人 件 費) (単位:百万円)

給与費	5,683 (85,827 → 91,510)
退職手当	3,945 (4,259 → 8,204)

(補 助 費 等)

地方消費税清算金・交付金	5,745 (25,588 → 31,333)
学校給食費負担軽減事業	1,502 (0 → 1,502)
私立高等学校等就学支援金支給等事業	926 (1,306 → 2,232)

(公 債 費)

公債元金	△ 907 (47,313 → 46,406)
公債利子	604 (3,606 → 4,210)

(積 立 金)

地域未来基金積立事業	5,000 (0 → 5,000)
臨時財政対策債償還基金費	3,985 (63 → 4,048)

(普通建設事業費)

(単位:百万円)

海洋練習船「若鳥丸」代船建造事業	1,656 (0 → 1,656)
教育施設営繕費	815 (1,552 → 2,367)
試験船「鳥取丸」代船建造事業	476 (717 → 1,193)
米子アリーナ整備事業	396 (628 → 1,024)

(災害復旧事業費)

災害公共	△ 1,493 (7,236 → 5,743)
------	---------------------------

(その他の経費)

ドクターヘリ運航事業	377 (3 → 380)
被災者住宅再建支援基金積立事業	296 (0 → 296)
県立美術館コレクション形成促進事業	241 (0 → 241)
単県公共(維持補修費)	96 (4,502 → 4,598)

※各項目において表示単位未満を四捨五入しているため、各区分の数値の計と合計欄とが一致しない場合がある。

鳥取県当初予算額の推移(一般会計)

(単位:千円、%)

年度	鳥 取 県		年度	鳥 取 県	
	当初予算額	伸び率		当初予算額	伸び率
S34	6,739,000	104.6	5	367,823,000	101.5
35	34災害のため 10,047,000	149.1	6	398,815,000	108.4
36	11,550,000	115.0	7	(391,727,000) 401,756,236	(98.2) 100.7
37	13,760,000	119.1	8	418,713,000	104.2
38	16,430,000	119.4	9	447,340,000	106.8
39	18,480,000	112.5	10	440,230,000	98.4
40	21,025,000	113.8	11	(433,559,000) 447,811,717	(98.5) 101.7
41	23,612,000	112.3	12	460,040,000	102.7
42	(24,831,000) 26,609,080	(105.2) 112.7	13	462,600,000	100.6
43	30,445,000	114.4	14	441,400,000	95.4
44	35,018,000	115.0	15	(430,600,000) 438,032,773	(97.6) 99.2
45	43,596,000	124.5	16	411,780,000	94.0
46	53,167,000	122.0	17	396,500,220	96.3
47	64,412,000	121.2	18	374,495,000	94.5
48	79,834,000	123.9	19	(348,773,000) 356,663,282	(93.1) 95.2
49	(81,650,000) 93,836,000	(102.3) 117.5	20	337,900,000	94.7
50	109,560,000	116.8	21	338,757,600	100.3
51	132,750,000	121.2	22	334,476,000	98.7
52	154,700,000	116.5	23	(322,262,000) 333,377,211	(96.3) 99.7
53	(169,673,000) 180,231,806	(109.7) 116.5	24	330,228,000	[102.5] 99.1
54	201,666,000	111.9	25	330,482,000	100.1
55	217,705,000	108.0	26	337,959,000	102.3
56	234,787,000	107.8	27	(333,569,000) 353,102,242	(98.7) 104.5
57	(233,835,000) 244,970,445	(99.6) 104.3	28	349,072,000	[104.6] 98.9
58	(241,353,000) 248,896,305	(98.5) 101.6	29	349,426,000	100.1
59	254,100,000	102.1	30	338,637,000	96.9
60	255,463,000	100.5	R1	(318,277,000) 349,556,257	(94.0) 103.2
61	258,083,000	101.0	2	343,151,000	[107.8] 98.2
62	(247,500,000) 258,406,465	(95.9) 100.1	3	356,759,290	104.0
63	274,457,000	106.2	4	364,005,675	102.0
H1	289,028,000	105.3	5	(335,026,692) 369,986,550	(92.0) 101.6
2	315,120,000	109.0	6	360,484,000	[107.6] 97.4
3	(325,335,000) 343,460,139	(103.2) 109.0	7	365,049,229	101.3
4	362,248,000	105.5	8	396,087,279	108.5

(注) ()は骨格予算である。

平成24・28年度、令和2・6年度の〔 〕は前年度当初予算との対比である。

令和8年度当初予算 公共事業

(単位:百万円, %)

区 分	令和8年度 当初予算 a	令和7年度 当初予算 b	比較	
			金額 a-b	変動率 a/b
補 助 公 共 A	30,135	30,015	120	100.4%
輝く鳥取創造本部	483	619	▲ 136	78.1%
空港整備事業	483	619	▲ 136	78.1%
生活環境部	329	444	▲ 115	74.2%
農業集落排水事業	90	93	▲ 3	96.5%
水道事業	0	0	0	—
公園事業	240	351	▲ 111	68.3%
農林水産部	4,456	4,414	42	101.0%
農業農村整備事業	2,129	1,787	342	119.2%
林道事業	790	613	177	128.9%
造林事業	1,106	871	235	127.0%
治山事業	59	66	▲ 7	88.8%
水産基盤整備事業	328	1,007	▲ 680	32.5%
農道整備事業	45	70	▲ 25	64.7%
県土整備部	24,866	24,538	328	101.3%
道路橋りょう事業	13,253	14,445	▲ 1,192	91.8%
街路事業	956	906	49	105.5%
河川事業	3,486	2,815	671	123.8%
海岸事業	212	197	15	107.8%
砂防事業	3,978	3,587	391	110.9%
ダム事業	150	423	▲ 273	35.5%
港湾事業	1,034	600	435	172.4%
土木総務事業	0	0	0	—
治山事業	1,362	1,075	286	126.6%
漁港事業	434	490	▲ 56	88.6%
直 轄 公 共 B	5,015	4,975	39	100.8%
輝く鳥取創造本部	52	97	▲ 45	53.6%
空港事業	52	97	▲ 45	53.6%
農林水産部	13	10	3	128.2%
土地改良事業(国営事業負担金)	10	10	0	100.0%
水産基盤整備事業	3	0	3	—
県土整備部	4,950	4,868	82	101.7%
道路事業	3,907	3,698	209	105.6%
河川事業	533	567	▲ 34	94.0%
海岸事業	113	130	▲ 17	86.9%
砂防事業	316	359	▲ 43	88.0%
ダム事業	0	0	0	—
港湾事業	81	114	▲ 33	70.8%
単 県 公 共 C	10,198	10,028	170	101.7%
一般単独公共	10,198	10,028	170	101.7%
生活環境部	231	191	40	120.9%
農林水産部	103	77	26	133.4%
県土整備部	9,863	9,760	104	101.1%
災 害 公 共 D	5,743	7,236	▲ 1,493	79.4%
補助災害	5,245	6,738	▲ 1,493	77.8%
輝く鳥取創造本部	50	50	0	100.0%
生活環境部	0	0	0	—
農林水産部	1,833	2,780	▲ 947	65.9%
県土整備部	3,362	3,908	▲ 546	86.0%
国直轄災害事業負担金	200	200	0	100.0%
単独災害	298	298	0	100.0%
輝く鳥取創造本部	2	2	0	100.0%
農林水産部	16	16	0	100.0%
県土整備部	280	280	0	100.0%
合 計 A+B+C+D	51,090	52,255	▲ 1,164	97.8%

※各項目において表示単位未満を四捨五入しているため、各区分の数値の計と合計欄とが一致しない場合がある。

公共事業(当初予算額)の推移

年 度	区 分	予算額 (百万円)	対前年度 当初予算比
H6年度	当初	111,562	106.2%
H7年度	当初	113,506	101.7%
	5月補正後	114,037	102.2%
H8年度	当初	119,120	H7.5比 104.5%
H9年度	当初	121,361	101.9%
H10年度	当初	115,562	95.2%
H11年度	当初	111,835	96.8%
	6月補正後	120,315	104.1%
H12年度	当初	119,545	H11.6比 99.4%
H13年度	当初	119,245	99.7%
H14年度	当初	100,535	84.3%
H15年度	当初	87,905	87.4%
	6月補正後	91,770	91.3%
H16年度	当初	85,875	H15.6比 93.6%
H17年度	当初	83,956	97.8%
H18年度	当初	74,578	88.8%
H19年度	当初	67,735	90.8%
	6月補正後	69,456	93.1%
H20年度	当初	67,340	H19.6比 97.0%
H21年度	当初	66,109	98.2%
H22年度	当初	54,516	82.5%
H23年度	当初	41,145	75.5%
	6月補正後	47,996	88.0%
H24年度	当初	48,626	H23.6比 101.3%
H25年度	当初	45,096	92.7%
H26年度	当初	47,495	105.3%
H27年度	当初	39,200	82.5%
	6月補正後	51,165	107.7%
H28年度	当初	47,218	H27.6比 92.3%
H29年度	当初	50,483	106.9%
H30年度	当初	47,612	94.3%
R1年度	当初	32,069	67.4%
	6月補正後	59,851	125.7%
R2年度	当初	49,598	R1.6比 82.9%
R3年度	当初	49,904	100.6%
R4年度	当初	50,656	101.5%
R5年度	当初	33,147	65.4%
	6月補正後	53,568	105.7%
R6年度	当初	53,617	R5.6比 100.1%
R7年度	当初	52,255	97.5%
R8年度	当初	51,090	97.8%

令和8年度当初予算案における財政状況（令和6年度までは決算、令和7年度は2月補正後決算見込、令和8年度は当初予算後）

区 分		平成18年度	平成19年度	平成20年度	平成21年度	平成22年度	平成23年度	平成24年度	平成25年度	平成26年度	平成27年度	平成28年度	平成29年度	平成30年度	令和元年度	令和2年度	令和3年度	令和4年度	令和5年度	令和6年度	令和7年度	令和8年度	
公 債	費	62,159	59,519	57,990	56,258	70,682	57,011	58,426	58,898	61,228	61,845	63,044	66,405	62,191	56,456	52,937	52,653	50,200	52,689	48,413	50,497	50,646	
	臨時財政対策債	139,376	154,230	170,959	208,033	241,844	264,079	281,990	296,447	304,696	308,293	305,529	301,175	294,523	283,894	271,990	267,032	248,078	225,491	207,008	187,281	168,734	
	その他の県債	471,087	460,084	447,981	437,660	412,567	397,516	382,606	368,291	355,368	343,458	340,052	336,079	330,407	345,240	358,511	360,975	367,273	374,904	385,310	393,283	406,867	
	合 計	[615,845] 610,463	[621,209] 614,314	[626,739] 618,940	[653,997] 645,693	[673,358] 654,411	[676,504] 661,595	[677,193] 664,596	[675,915] 664,738	[669,141] 660,064	[658,525] 651,751	[650,109] 645,581	[641,872] 637,254	[628,835] 624,930	[631,742] 629,124	[633,180] 630,501	[632,416] 628,007	[617,470] 615,351	[604,903] 600,395	[595,981] 592,318	[585,956] 580,565	[582,710] 575,600	
財政調整基金		3,925	3,942	3,956	3,965	3,972	3,979	3,987	3,994	3,997	4,001	4,002	4,002	4,003	4,003	4,003	4,003	4,003	4,004	4,010	4,027	4,027	
基 金	県立公共施設等建設基金	7,503	7,403	7,103	7,105	7,105	7,105	7,105	7,107	7,110	7,111	7,112	7,113	7,113	7,114	7,114	7,114	7,114	7,114	7,116	7,116	7,116	
	減債基金	(29,561) 24,179	(27,188) 20,293	(25,580) 17,781	(28,228) 19,924	(45,210) 26,263	(41,271) 26,362	(39,080) 26,483	(37,771) 26,594	(35,758) 26,681	(30,246) 23,472	(24,186) 19,658	(23,281) 18,663	(23,281) 18,663	(17,655) 13,750	(15,555) 12,935	(12,649) 9,970	(14,412) 10,003	(12,223) 10,105	(14,647) 10,138	(13,875) 10,212	(15,720) 10,328	(11,438) 4,328
	大規模事業基金	3,830	3,630	3,630	3,630	3,630	3,630	3,630	3,630	3,630	3,630	3,630	3,630	3,630	3,630	3,630	3,630	3,630	3,630	3,630	3,630	3,630	
	残 高	長寿社会対策推進基金	3,900	3,900	3,900	3,900	3,900	3,900	3,900	3,900	3,900	3,900	3,900	3,900	2,500	2,500	2,500	2,500	2,500	2,500	2,500	2,500	2,500
合 計		(48,719) 43,337	(46,063) 39,168	(44,169) 36,370	(46,828) 38,524	(63,817) 44,870	(59,885) 44,976	(57,702) 45,105	(56,402) 45,225	(54,395) 45,318	(48,888) 42,114	(42,830) 38,302	(41,926) 37,308	(34,901) 30,996	(32,802) 30,183	(29,896) 27,217	(31,660) 27,251	(29,471) 27,352	(31,895) 27,386	(31,131) 27,468	(32,993) 27,601	(28,711) 21,601	

(単位:百万円)

(注1) 公債費は、各年度の決算額。令和7年度は2月補正後決算見込、令和8年度は当初予算。

(注2) 県債残高は、各年度の決算額。令和7年度は2月補正後決算見込、令和8年度は当初予算。

(注3) 県債残高の上段〔〕書数値は、満期一括償還方式の県債の満期一括償還等に備えるための積立金を県債償還として扱わないものとした場合の残高額。

(注4) 基金残高は、各年度の決算額。令和7年度は2月補正後決算見込、令和8年度は当初予算後として、基金運用利子の積立額を含めない。

(注5) 基金残高の上段〔〕書数値は、満期一括償還方式の県債の満期一括償還等に備えるための積立金を含めた場合の残高額。

(注6) 各項目において、表示単位未満を四捨五入しているため、各項目の数値の計と合計欄とが一致しない場合がある。

令和8年度当初予算 事務事業見直し等の状況

(単位:千円)

区分	金額	摘要
事務事業見直しによるもの	7,140,190	
うち終了・廃止事業	6,812,494	125件
うちその他の事業見直し	327,696	8件
財源確保対策	5,860,978	○宝くじ収入 13.6億円 ○物価高騰対応重点支援地方創生臨時交付金 11.3億円 ○ふるさと納税 6.1億円 ○高等学校教育改革等推進事業債 6.1億円 ほか
合計	13,001,168	

地方消費税収と社会保障関係費について
(引上げ分の地方消費税収が充てられる社会保障施策に要する経費)

(歳入) 引上げ分の地方消費税収 90. 1億円
(歳出) 社会保障施策に要する経費 599. 7億円(うち一般財源501. 8億円)

(単位: 千円)

【社会保障関係費】		事業費	財源内訳		
			特定財源		一般財源
			国庫支出金	その他	
社会福祉	障がい児者福祉事業	9,631,589	1,149,902	188,925	8,292,762
	高齢者福祉事業	3,105,278	474,896	1,571,585	1,058,797
	児童・母子福祉・少子化対策事業	11,969,847	1,936,365	70,121	9,963,361
	生活保護扶助事業	598,188	257,200	8,567	332,421
	雇用促進対策事業	812,577	519,670	11,829	281,078
	小計	26,117,479	4,338,033	1,851,027	19,928,419
社会保険	介護保険事業	9,931,589	20,014	6,925	9,904,650
	国民健康保険事業	4,669,579	0	36	4,669,543
	小計	14,601,168	20,014	6,961	14,574,193
保健衛生	高齢者医療事業	9,935,887	0	4,516	9,931,371
	がん・生活習慣病対策事業	243,464	102,271	18	141,175
	感染症等対策事業	690,017	421,028	124,219	144,770
	難病対策事業	1,128,189	553,101	18	575,070
	健康づくり対策事業	152,760	58,286	98	94,376
	医療提供体制整備事業	3,763,319	905,483	994,815	1,863,021
	病院事業	3,336,304	406,480	0	2,929,824
	小計	19,249,940	2,446,649	1,123,684	15,679,607
合 計		(58,647,023) 59,968,587	(7,120,405) 6,804,696	(3,360,770) 2,981,672	(48,165,848) 50,182,219

※上段()は令和7年度当初予算額

※消費税率引上げに係る増収分は、全て、社会保障の充実・安定化のための経費に充当