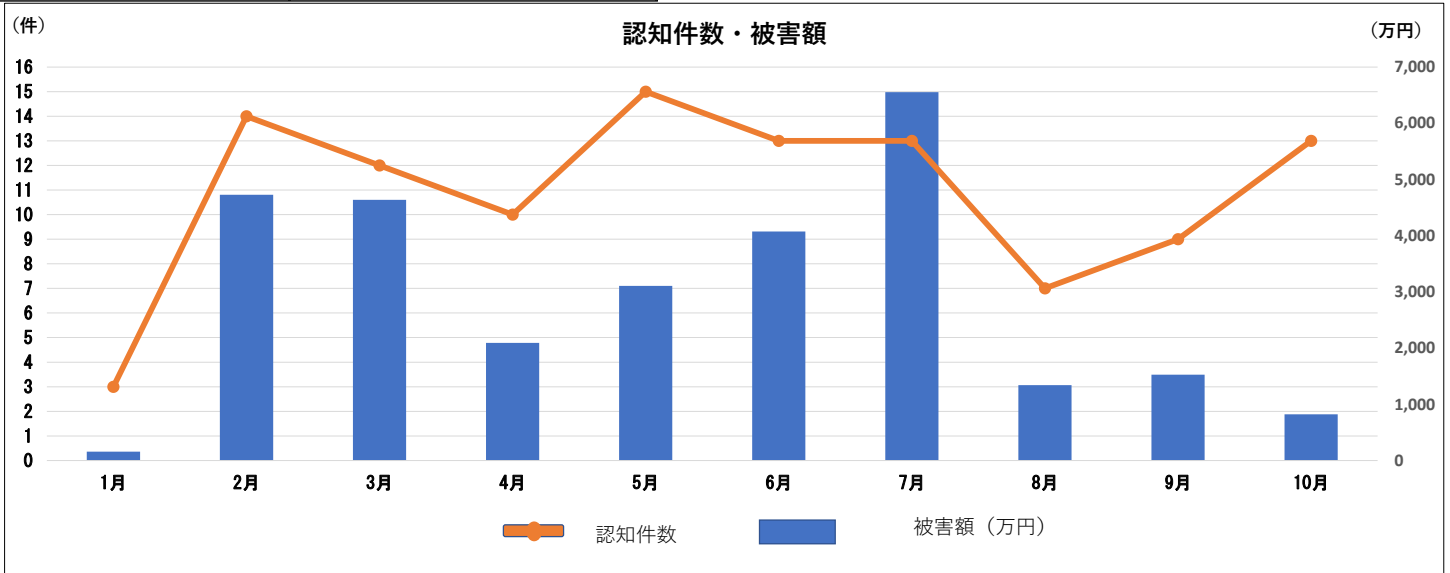


# 【令和7年 特殊詐欺認知状況】

認知状況（1月～10月）

認知件数（前年同期比）	被害額（前年同期比）
109件（+47）	2億9,047万円（+1億9,919万円）

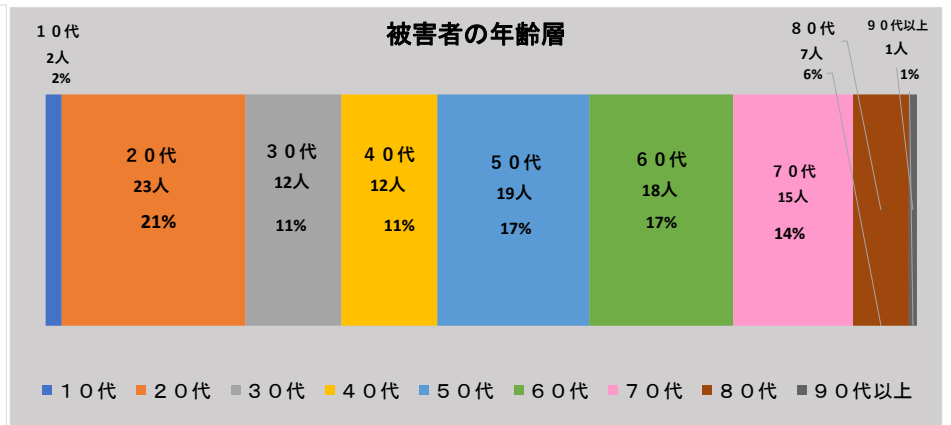
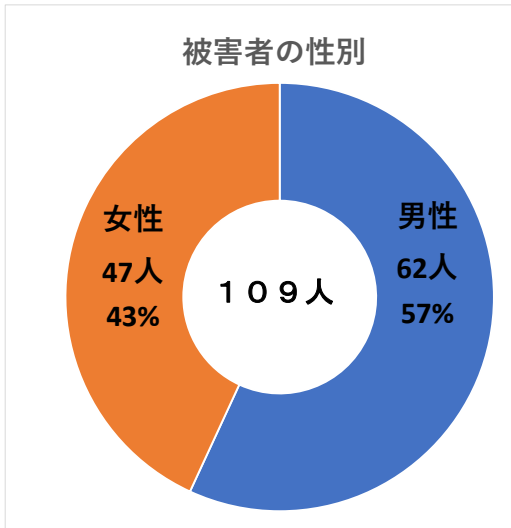


	1月	2月	3月	4月	5月	6月	7月	8月	9月	10月	11月	12月
認知件数	3 (▲1)	14 (+7)	12 (+5)	10 (+5)	15 (+8)	13 (+6)	13 (+9)	7 (+2)	9 (+2)	13 (+4)	-	-
被害額 (万円)	159 (▲119)	4,728 (+4,077)	4,637 (+4,023)	2,092 (+1,789)	3,106 (+2,311)	4,075 (+3,579)	6,555 (+5,240)	1,341 (+581)	1,527 (+1,108)	821 (▲2,673)	-	-
オレオレ詐欺	0 (±0)	4 (+4)	6 (+6)	6 (+5)	5 (+5)	5 (+4)	5 (+5)	1 (+1)	4 (+4)	7 (+3)	-	-
架空料金請求詐欺	3 (+2)	9 (+6)	5 (+3)	2 (▲1)	6 (+5)	5 (+2)	7 (+5)	4 (+3)	3 (▲2)	4 (±0)	-	-
還付金詐欺	159 (+129)	1,329 (+1,060)	764 (+578)	187 (+122)	482 (+467)	2,944 (+2,784)	1,437 (+402)	374 (+284)	385 (+20)	183 (▲85)	-	-
預貯金詐欺	0 (▲3)	0 (▲3)	1 (▲3)	1 (+1)	0 (▲1)	0 (▲1)	0 (±0)	0 (▲2)	0 (▲1)	0 (±0)	-	-
キャッシュカード詐欺	0 (▲248)	0 (▲348)	99 (▲297)	299 (+299)	0 (▲199)	0 (▲39)	0 (±0)	0 (▲393)	0 (▲49)	0 (±0)	-	-
その他 ※3	0 (±0)	0 (±0)	0 (±0)	0 (±0)	2 (+1)	2 (+2)	0 (±0)	0 (±0)	0 (±0)	2 (+2)	-	-
	0 (±0)	0 (±0)	0 (±0)	0 (±0)	284 (+284)	10 (+10)	0 (±0)	0 (±0)	0 (±0)	240 (+240)	-	-
	0 (±0)	0 (±0)	0 (±0)	0 (±0)	1 (+1)	0 (±0)	0 (±0)	0 (±0)	0 (±0)	0 (±0)	-	-
	0 (±0)	0 (±0)	0 (±0)	0 (±0)	129 (+129)	0 (±0)	0 (±0)	0 (±0)	0 (±0)	0 (±0)	-	-
	0 (±0)	1 (±0)	0 (▲1)	1 (±0)	1 (▲3)	1 (▲1)	1 (▲1)	2 (±0)	2 (+1)	0 (▲1)	-	-
	0 (±0)	9 (▲24)	0 (▲31)	40 (+25)	29 (▲551)	20 (▲275)	5 (▲275)	367 (+91)	126 (+122)	0 (▲5)	-	-

	1月	2月	3月	4月	5月	6月	7月	8月	9月	10月	11月	12月
累計件数	3 (▲1)	17 (+6)	29 (+11)	39 (+16)	54 (+24)	67 (+30)	80 (+39)	87 (+41)	96 (+43)	109 (+47)	-	-
累計被害額 (万円)	159 (▲119)	4,888 (+3,958)	9,526 (+7,981)	11,619 (+9,771)	14,725 (+12,083)	18,801 (+15,663)	25,356 (+20,903)	26,698 (+21,484)	28,225 (+22,592)	29,047 (+19,919)	-	-

- ※1 上段は認知件数、下段は被害額
- ※2 被害額は1万円未満を切り捨てて計算しているため、被害額と個別の被害額の合計は一致しない場合があります。
- ※3 「その他」とは、「融資保証金詐欺」、「金融商品詐欺」、「ギャンブル詐欺」、「交際あっせん詐欺」、「その他の特殊詐欺」の合計を示します。
- ※4 ( )内の数字は、前年同期比を表します。

## 被害者総数（1月～10月） 109人



年齢層	10代	20代	30代	40代	50代	60代	70代	80代	90代以上	法人
人数	2人	23人	12人	12人	19人	18人	15人	7人	1人	0法人