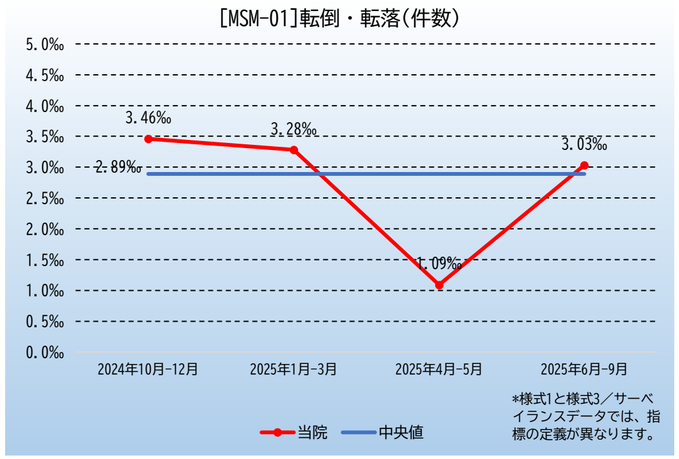
[MSM-01]転倒・転落(件数)
5.0‰
4.5‰
4.0‰
3.5‰
3.0‰
2.5‰
2.0‰
1.5‰
1.0‰
0.5‰
0.0‰
3.46‰
3.28‰
3.03‰
2.89‰
1.09‰
2024年10月-12月
2025年1月-3月
2025年4月-5月
2025年6月-9月
*様式1と様式3／サーベイランスデータでは、指標の定義が異なります。
当院
中央値

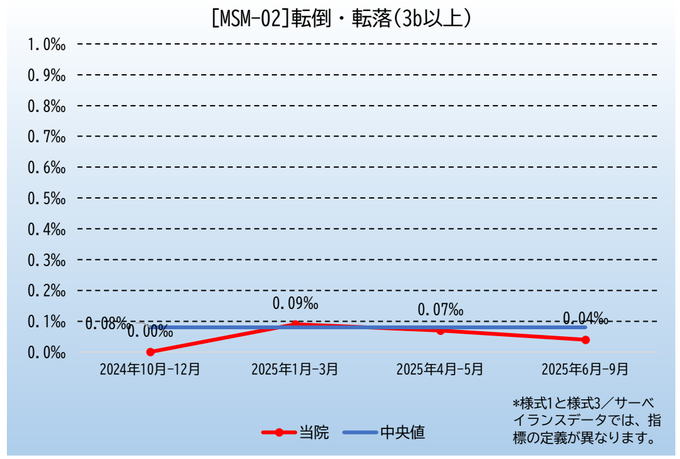
[MSM-02]転倒・転落(3b以上)
1.0‰
0.9‰
0.8‰
0.7‰
0.6‰
0.5‰
0.4‰
0.3‰
0.2‰
0.1‰
0.0‰
0.08‰
0.00‰
0.09‰
0.07‰
0.04‰
2024年10月-12月
2025年1月-3月
2025年4月-5月
2025年6月-9月
*様式1と様式3／サーベイランスデータでは、指標の定義が異なります。
当院
中央値

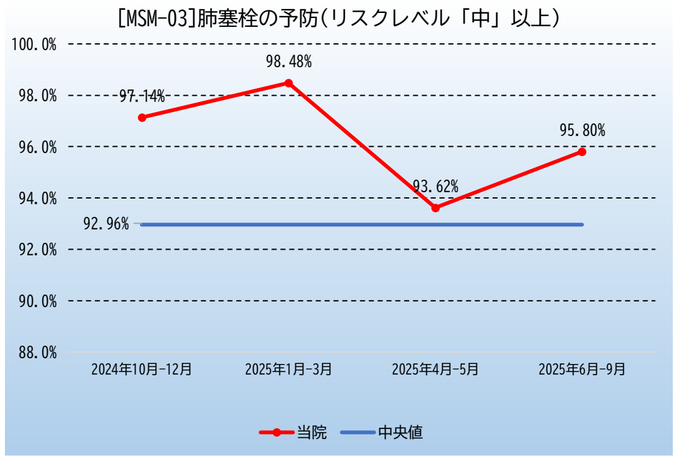
[MSM-03]肺塞栓の予防(リスクレベル「中」以上)
100.0%
98.0%
96.0%
94.0%
92.0%
90.0%
88.0%
97.14%
98.48%
93.62%
95.80%
92.96%
2024年10月-12月
2025年1月-3月
2025年4月-5月
2025年6月-9月
当院
中央値

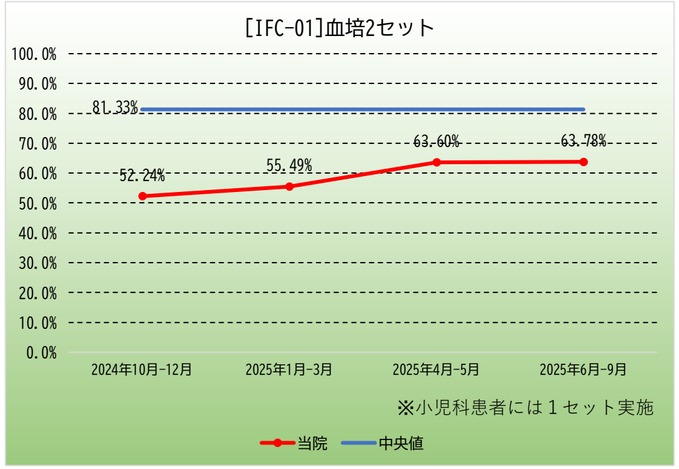
[IFC-01]血培2セット
100.0%
90.0%
80.0%
70.0%
60.0%
50.0%
40.0%
30.0%
20.0%
10.0%
0.0%
81.33%
52.24%
55.49%
63.60%
63.78%
2024年10月-12月
2025年1月-3月
2025年4月-5月
2025年6月-9月
※小児科患者には１セット実施
当院
中央値

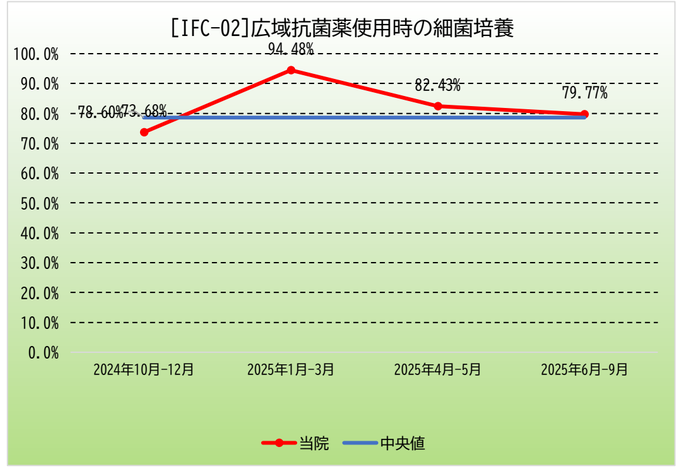
[IFC-02]広域抗菌薬使用時の細菌培養
100.0%
90.0%
80.0%
70.0%
60.0%
50.0%
40.0%
30.0%
20.0%
10.0%
0.0%
78.60%
73.68%
94.48%
82.43%
79.77%
2024年10月-12月
2025年1月-3月
2025年4月-5月
2025年6月-9月
当院
中央値

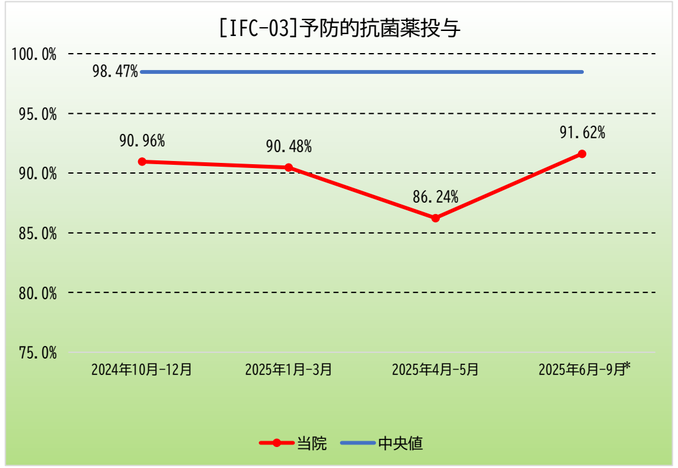
[IFC-03]予防的抗菌薬投与
100.0%
95.0%
90.0%
85.0%
80.0%
75.0%
98.47%
90.96%
90.48%
86.24%
91.62%
2024年10月-12月
2025年1月-3月
2025年4月-5月
2025年6月-9月*
当院
中央値

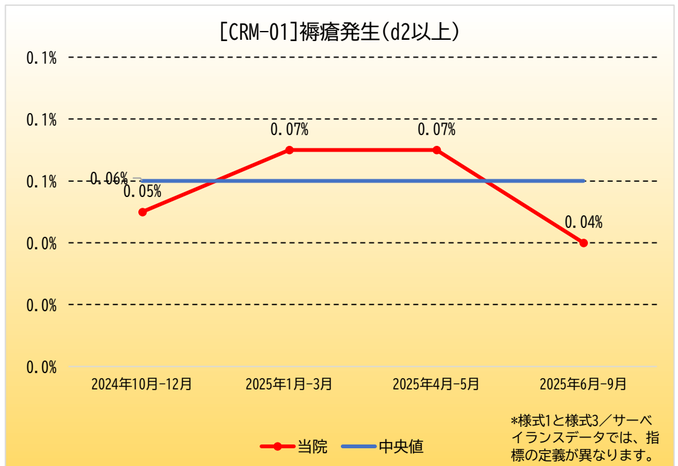
[CRM-01]褥瘡発生(d2以上)
0.1%
0.1%
0.1%
0.0%
0.0%
0.0%
0.06%
0.05%
0.07%
0.07%
0.04%
2024年10月-12月
2025年1月-3月
2025年4月-5月
2025年6月-9月
*様式1と様式3／サーベイランスデータでは、指標の定義が異なります。
当院
中央値

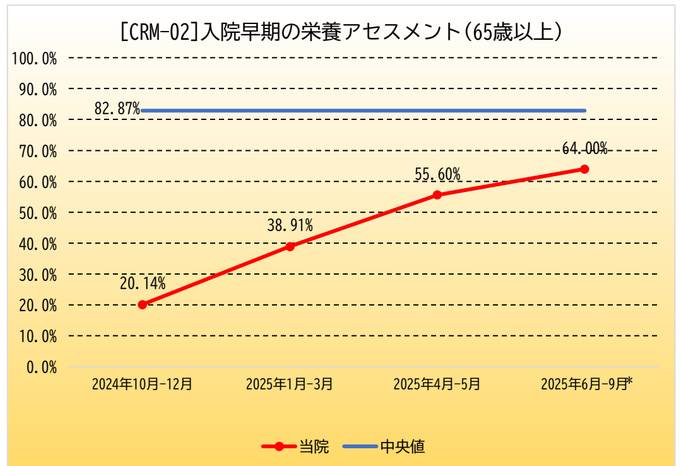
[CRM-02]入院早期の栄養アセスメント(65歳以上)
100.0%
90.0%
80.0%
70.0%
60.0%
50.0%
40.0%
30.0%
20.0%
10.0%
0.0%
82.87%
20.14%
38.91%
55.60%
64.00%
2024年10月-12月
2025年1月-3月
2025年4月-5月
2025年6月-9月*
当院
中央値

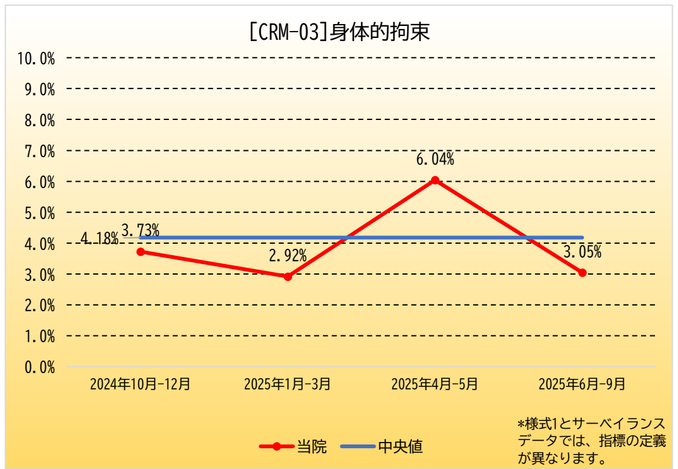
[CRM-03]身体的拘束
10.0%
9.0%
8.0%
7.0%
6.0%
5.0%
4.0%
3.0%
2.0%
1.0%
0.0%
4.18%
3.73%
2.92%
6.04%
3.05%
2024年10月-12月
2025年1月-3月
2025年4月-5月
2025年6月-9月
*様式1とサーベイランスデータでは、指標の定義が異なります。
当院
中央値