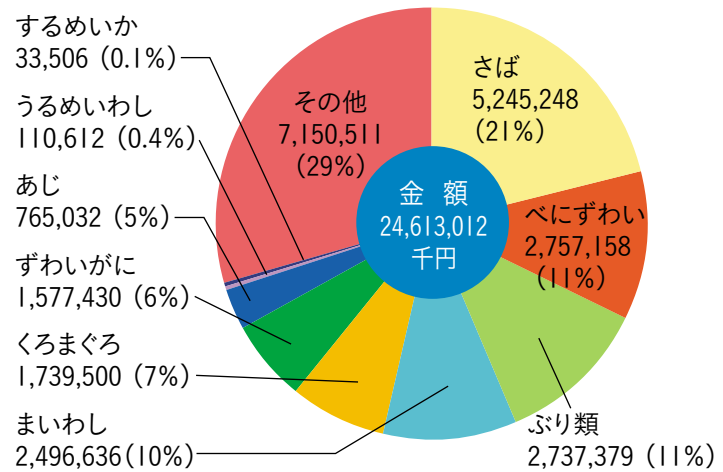
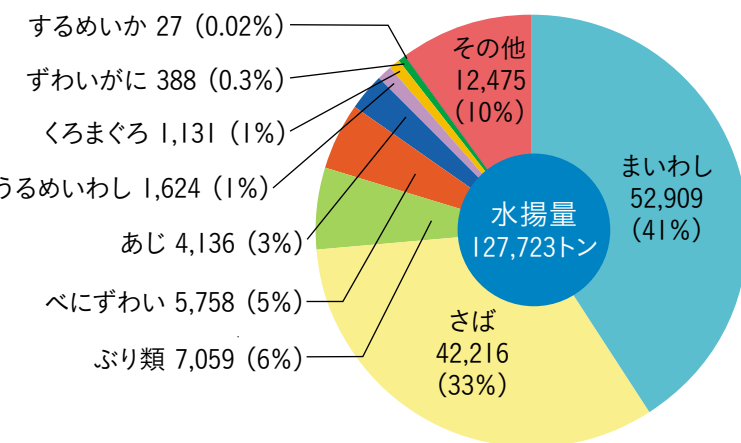


境港の水揚状況

魚種別水揚量・金額(令和7年)



資料: (一社)漁業情報サービスセンター、境港水産事務所調べ

	まき網	いかつり	べにずわいがに	沖合底びき網	活魚	輸入魚	その他	計
取扱量(トン)	112,250	75	5,758	3,770	55	0	5,814	127,723
取扱額(千円)	14,621,490	121,370	2,757,158	3,643,183	105,467	0	3,364,343	24,613,012

境港水産事務所調べ

境港を代表する水産物



水揚量及び水揚金額の推移

年	水揚量(千トン)	全国順位	水揚金額(億円)	全国順位	単価(円/kg)
昭和63	628	3	302	11	48
平成5	691	1	304	9	44
8	259	1	253	10	98
10	201	6	210	15	104
15	122	8	185	12	152
20	107	12	208	12	194
25	136	3	178	8	131
28	107	5	208	7	194
29	128	5	205	8	160
30	115	5	217	6	189
令和1	85	7	211	5	247
2	98	5	182	6	186
3	93	6	177	7	189
4	104	4	216	5	207
5	120	3	245	5	204
6	125	3	239	4	190
7	128	3	246	4	193

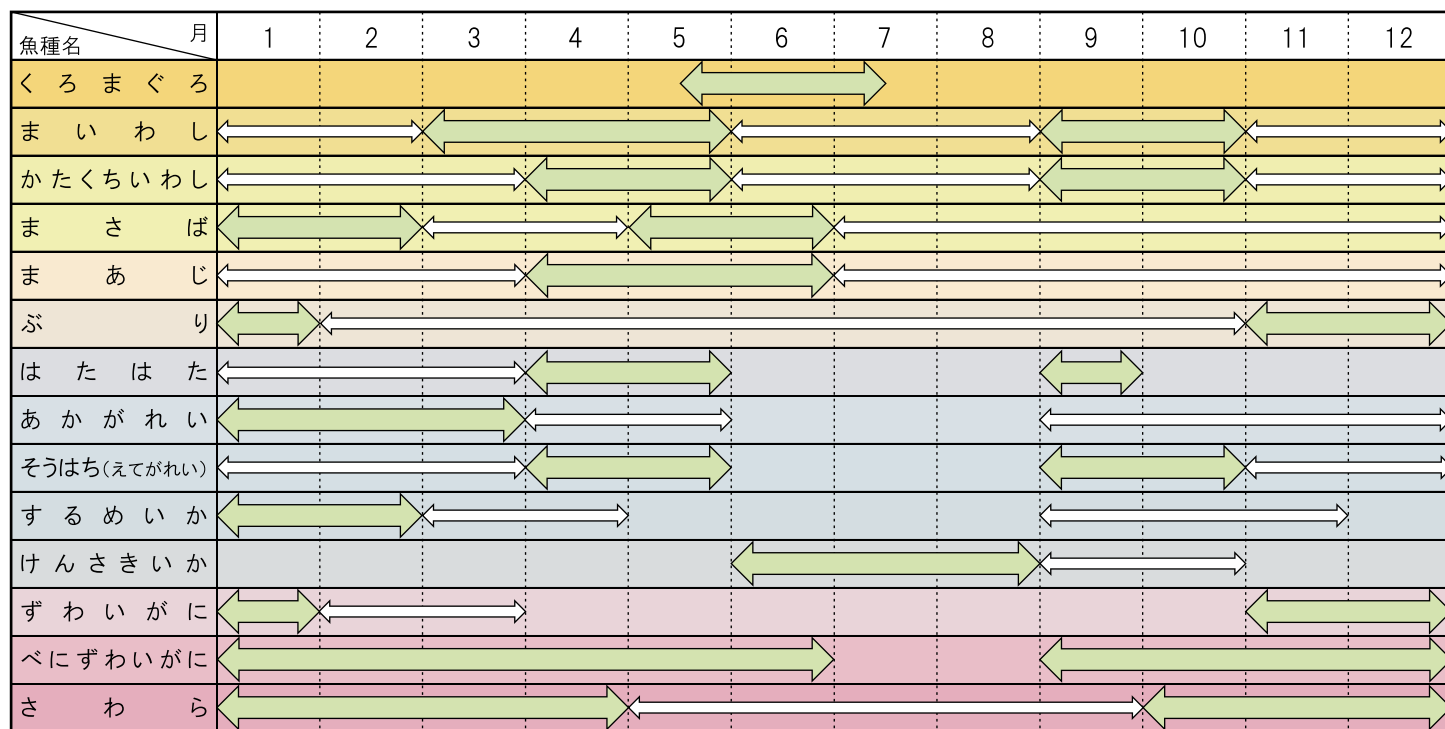
資料: 境港水揚げ状況

全国主要漁港水揚状況

数量(単位:トン)				金額(単位:億円)			
2025年		2024年		2025年		2024年	
1	銚子 223,994	2	146,548	1	焼津 469.2	2	433.2
2	釧路 130,577	1	173,659	2	博多 463.0	1	455.2
3	境 127,722	3	125,654	3	長崎 334.9	3	322.7
4	焼津 117,213	4	125,251	4	境 246.1	4	239.3
5	長崎 111,298	5	118,789	5	銚子 243.1	7	194.1
6	松浦 103,184	6	93,871	6	根室 226.3	6	222.0
7	枕崎 77,730	8	69,357	7	松浦 195.5	10	170.1
8	石巻 71,754	7	86,454	8	石巻 191.0	8	191.9
9	博多 65,871	12	58,199	9	枕崎 177.4	11	153.5
10	広尾 56,161	11	61,792	10	三崎 169.6	9	185.0

資料: 八戸市調べ(数量は小数点以下、金額は百万円の位を切り捨て)

境港主要魚種水揚カレンダー



主要魚類の用途別出荷量と冷凍・冷蔵庫施設の概要

主要魚種別用途別出荷量(令和6年)

	計(出荷量)	単位(トン)				
		生鮮食用	ねり製品・すり身	缶詰	その他の食用加工品	魚油・飼肥料
まぐろ	1,080	1,080	-	-	-	-
きはだ	1	1	-	-	-	-
かつお	5	5	-	-	-	-
さけ・ます類	12	-	-	12	-	-
まいわし	49,445	5,454	-	-	-	43,991
かたくち	544	-	-	405	-	139
まあじ	9,959	299	-	3,208	-	6,452
さば類	40,245	1,663	-	14,449	1,217	22,916
ぶり類	5,868	740	-	5,128	-	-
かれい類	801	401	-	400	-	-
たら	258	258	-	-	-	-
するめ(生)	483	81	-	402	-	-
合計	108,701	9,982	-	14,449	10,772	73,498

資料: 産地水産物流通調査

高度衛生管理型市場の供用開始

平成26年から市場整備事業が始まり、令和7年11月には共同利用冷凍・冷蔵施設である山陰旋網漁業協同組合の第二冷蔵庫が供用開始されました。現在、8号上屋の整備が行われており、令和8年度完成予定です。



冷凍庫の様子



セレクトターの様子

見学・視察について

自由見学 (境港おさかなパーク(2号上屋2F)のみ) AM5:00~PM5:00
 社会科見学 問い合わせ: 境港水産物市場管理(株) 0859-30-2626
 水産関係視察
 一般向け漁港見学ツアー(有料) 問い合わせ: (一社)境港水産振興協会 0859-44-6668




さかいみなのと



画像 山陰旋網漁業協同組合 第二冷蔵庫(共同利用冷凍・冷蔵施設)

鳥取県境港水産事務所

〒684-0034 鳥取県境港市昭和町9番地7
 TEL 0859-42-3167 FAX 0859-42-3169
 URL <https://www.pref.tottori.lg.jp/sakaioffice>



境港における水産基地形成の動き

昭和28年	第三種漁港指定	平成14年	海水殺菌装置(1号、4号、7号)の整備
30年	荷揚げ上屋建設開始(栄町岸壁)～46年まで	15年	鳥取県西部地震被災復旧工事完了
36年	境港水産事務所設置		可変式ベルトコンベア(いかつり用)導入(1号岸壁)
37年	鳥取県境港魚市場開設	16年	休憩岸壁への陸電施設新規設置
	県立境港水産会館建設	20年	漁業取締船「はやぶさ」の水産事務所移設
42年	境外港理め立て地(現昭和町)造成	21年	指定管理制度導入(境港水産物市場管理(株)への管理運営業務委託)
43年	産業道路(国道431号線)開通		
44年	(協)境港水産加工団地設立	25年	さかいみなと漁港・市場活性化ビジョン策定
47年	水産加工汚水処理施設建設～48年完成	26年	仲卸店舗を民間業者へ売却
48年	特定第三種漁港指定		境港地区高度衛生管理基本計画策定(国)
	鳥取県境港水産物地方卸売市場開設	27年	新市場の基本設計作成
	荷揚げ上屋建設(3～5号上屋)～52年まで	28年	3号仮設荷さばき所、トラックスケール完成～29年まで
52年	仲卸店舗建設～53年まで	29年	5号上屋改修、6号岸壁増深(-4.5m→-6.0m)
53年	水産加工汚水処理施設増設	30年	陸送上屋完成
55年	荷揚げ上屋建設(2号上屋)～56年まで	31年	6号上屋完成
56年	境港水産流通協同組合設立、流通会館建設	令和元年	高度衛生管理型市場(陸送上屋、1号上屋)供用開始
57年	境港水産事務所移転(昭和町)	2年	電気ポンプ室棟完成
59年	荷揚げ上屋建設(1号上屋)～61年まで	3年	取水ポンプ室棟、送水ポンプ室完成
61年	水産加工汚水処理施設増設		境港水産物直売センター改築
63年	活魚上屋建設～元年まで	4年	高度衛生管理型市場(2号上屋)供用開始
平成8年	荷揚げ上屋建設(7号上屋)	5年	高度衛生管理型市場(かにかご上屋)供用開始
	焼却処理施設(120kg/時)建設～9年まで	6年	セキュリティゲート運用開始
9年	みさき会館(水産物移入促進施設)の整備	7年	7号上屋供用開始
12年	鳥取県西部地震被災(3～5号岸壁・上屋)		共同利用冷凍・冷蔵施設供用開始

鳥取県境港水産物地方卸売市場

開設者

鳥取県(昭和37年9月15日開設)

管理

令和8年2月末日現在

- 鳥取県境港水産事務所(12名)
所長(1) - 次長 兼 管理担当(1) - 境港水産振興担当(3) - 取締船(6) - 非常勤職員(1)
- 境港水産物市場管理(株)(12名)
社長(1) - 専務(1) - 業務担当(1) 設備担当(1) 事務担当(2) 監視員(6)

卸売人

3社 境港魚市場株式会社 鳥取県漁業協同組合 漁業協同組合JFしまね

売買参加者

業務別等内訳 令和8年2月末日現在

区分	個人					法人					合計
	出荷	仲卸	加工	小売	小計	出荷	仲卸	加工	小売	小計	
境港市				3	3	11		25	15	51	54
米子市							2	2	4	4	
その他						2	3	3	8	8	
合計				3	3	13	30	20	63	66	

取引方法

令和7年(販売金額割合)

取引方法	割合	主な取扱種類
入札	71%	まき網漁業、べにずわいがに漁業、いかつり漁業
せり、相対売り	29%	沖合底びき網漁業、活魚、その他

代金決済

- ア 生産者に対する支払い期日 → 翌日決済
- イ 買受人からの回収期日 → 15日≧切22日支払い、月末≧切翌月8日支払い
精算機関 境港水産物取引精算株式会社

業務日時

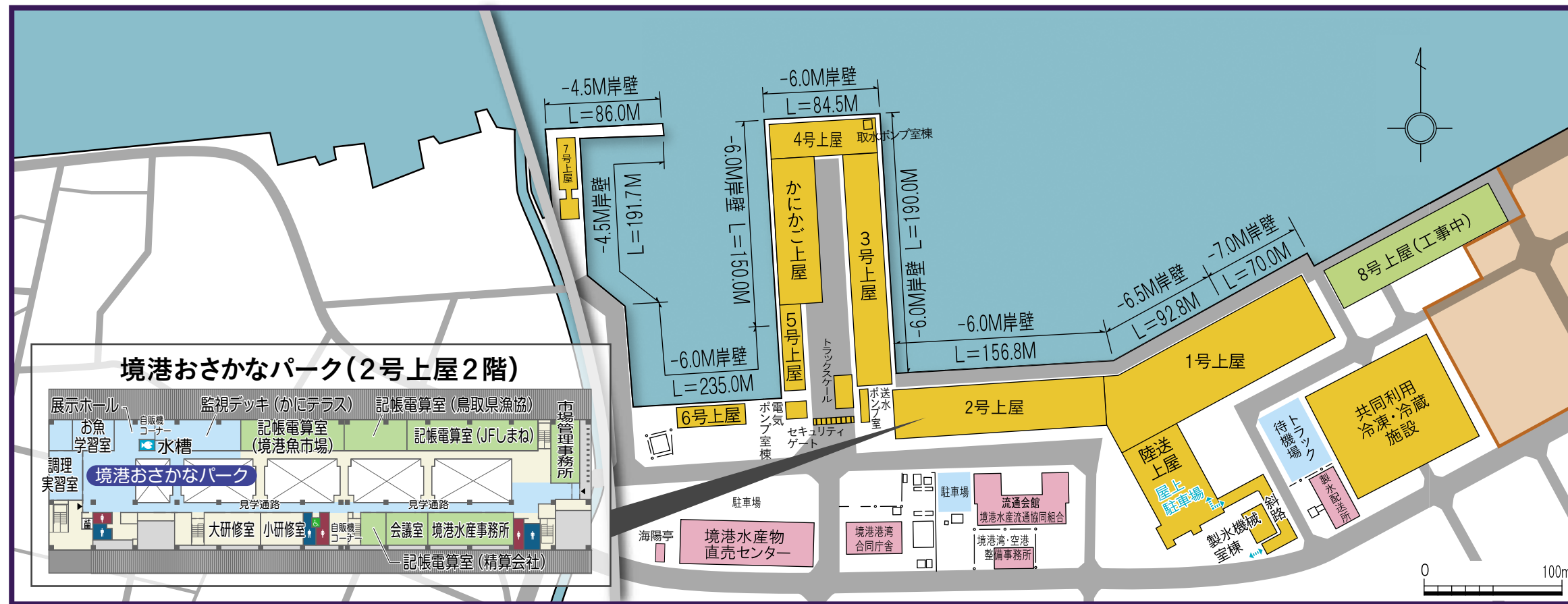
- ア 開場時間 午前4時から午後7時まで
- イ 定休日
●毎週日曜日 ●1月1日から1月4日まで ●8月13日から8月16日まで ●その他開設者が必要と認めた日

市場使用料

区分	使用料	
	単位	金額
卸売業務施設	水産物の卸売のための利用	水産物の販売金額に1000分の5を乗じて得た額
駐車場	水産物の荷さばきのための利用	生鮮水産物1箱または20kgにつき 8円80銭
	加工水産物20kgにつき	44円
陸電施設	仲卸業務のための利用	使用面積1m ² につき1月 830円
	記帳電算室	使用面積1m ² につき1月 830円
託所	託所	使用面積1m ² につき1月 830円
	小型区画	1区画につき1月 2,300円
	中型区画	1区画につき1月 4,800円
大型区画	1区画につき1月 7,300円	
海水供給施設	海水を市場内で使用する場合	給水量1m ³ につき 151円
	海水を市場外に持ち出す場合	給水量1m ³ につき 79円
シャーベットアイス供給施設	冷海水供給施設	給水量1m ³ につき 998円
	シャーベットアイス供給施設	給水量1m ³ につき 2,246円
冷蔵庫	冷蔵庫	使用面積1m ² につき1月 161円
	固定式活魚水槽	1区画につき1月 67,381円
会議室等	使用面積1m ² につき1時間 6円	
関係事業者施設用地	使用面積1m ² につき1年 993円(非課税) 1,092円(課税)	

(シャーベットアイス供給施設について令和2年11月20日より減免)

県境港水産物地方卸売市場上屋配置図



市場施設の規模

(令和8年2月末日現在)

名称	位置	建設年次	構造	上屋面積(m ²)	規模(全長×幅)
陸送上屋	昭和町	平成28～30年	PC・PCa造 2階建	3,810	73.5m × 49.6m
1号上屋	昭和町	平成29～令和元年	PC・PCa造 2階建	10,335	166m × 49m
2号上屋	昭和町	令和元～4年	PC・PCa造 2階建	12,092	154m × 45m
3号上屋	昭和町	昭和48～51年(平成13年一部修復)	鉄骨平屋建	3,772	164m × 23m
4号上屋	昭和町	平成13年	鉄骨平屋建	1,633	71m × 23m
5号上屋	昭和町	昭和51～52年(平成13年一部修復 平成29年一部改修)	鉄骨平屋建	677	61.5m × 11m
かにかご上屋	昭和町	令和4～5年	鉄骨平屋建	3,185	102.5m × 31.1m
6号上屋	昭和町	平成31年	鉄骨平屋建	450	45m × 10m
7号上屋	岬町	令和4～6年	鉄骨平屋建	1,158	93.94m × 13.9m
合計				37,112	

主な漁業種類別利用隻数

(令和8年2月末日現在)

- 大中型・中型まき網漁業使用統数
 大中型 { 鳥取 3統 鳥根 1統 他府県 12統 } 中型 鳥根 8統
 - いかつり漁業
 中型 県外 0隻 小型 県内 16隻 県外 87隻
 - 沖合底びき網
 1そう曳 鳥取 19隻
 - べにずわいがに漁業
 鳥取 2隻 鳥根 6隻 新潟 1隻
- 水産事務所調べ

漁港

所在地/境港市
管理者/鳥取県

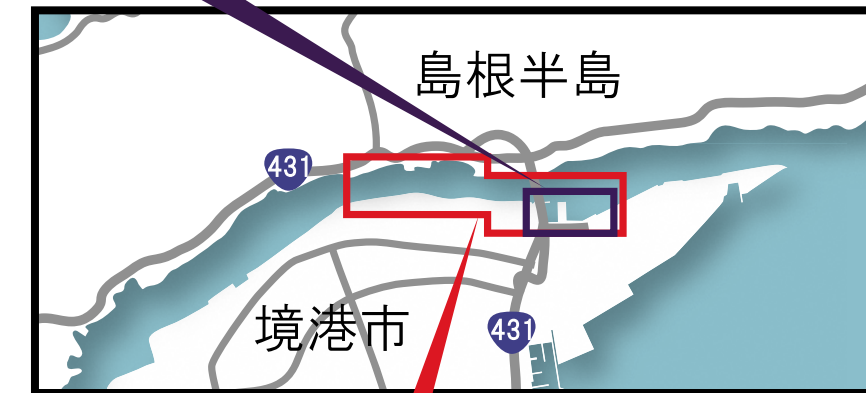
名称/境漁港(昭和28年12月28日指定)
種別/特定第3種(昭和48年2月23日指定)



施設規模の概要

漁港台帳より(令和8年2月)

区分	規模	備考	区分	規模	備考
-4.5M	792.2m		-1.5M	60.0m	物揚場
-5.5M	283.7m		合計	2,697.0m	
-6.0M	981.8m				
-6.5M	227.8m		船揚場	19.1m	
-7.0M	351.5m		泊地	143,630m ²	
			臨港道路	2,465.0m	
小計	2,637.0m				



港湾区域

