

報告事項カ

令和5年度高校教育に関するアンケートの結果概要について

令和5年度高校教育に関するアンケートの結果概要について、別紙のとおり報告します。

令和6年3月16日

鳥取県教育委員会教育長 足羽 英樹

高校教育に関するアンケートの結果概要について

令和6年3月16日
高等学校課

1 調査の目的

学力向上等に関する取組に対する生徒・教職員の意識等について把握し、これまでの取組を検証するとともに今後の施策に生かす。

2 調査方法

Google フォームにより回答

3 実施時期

令和5年11月下旬～令和6年2月中旬

4 調査対象

- (1) 県立高等学校全日制・定時制課程第2学年（2年次）生徒全員
- (2) 県立高等学校教職員全員（主幹教諭、教諭、講師、実習教諭、実習助手）
- (3) 県立高等学校全日制・定時制課程第2学年（2年次）生徒の保護者
※保護者を対象とした調査は本調査（令和5年度）から実施

5 調査回答者数

調査対象		回答者数	調査対象者数
全日制	県立高等学校生徒	2,868名	3,246名
	県立高等学校保護者	1,572名	
定時制	県立高等学校生徒	80名	105名
	県立高等学校保護者	16名	
県立高等学校教職員		717名	1,067名

6 「県教育振興基本計画（アクションプラン）」・「教育に関する大綱」の指標とアンケートでの全日制・定時制高校2年生の肯定的回答の割合

アンケート項目	指標	R4 肯定的回答割合	R5 肯定的回答割合
難しいことでも、失敗を恐れなくて挑戦している	70%	67.3%	70.3%
地域の行事に参加している	50%	41.8%	48.4%
将来の夢や目標を持っている	80%	74.7%	75.0%
将来は、今住んでいる地域や鳥取県で働きたいと思っている	60%	54.2%	54.1%
学校の授業は、分かりやすく、充実したものが多い	75%	74.4%	77.2%
読書が好きである	70%	62.6%	61.8%
家で、自分で計画を立てて勉強している	50%	48.7%	50.7%

高校教育に関する アンケート

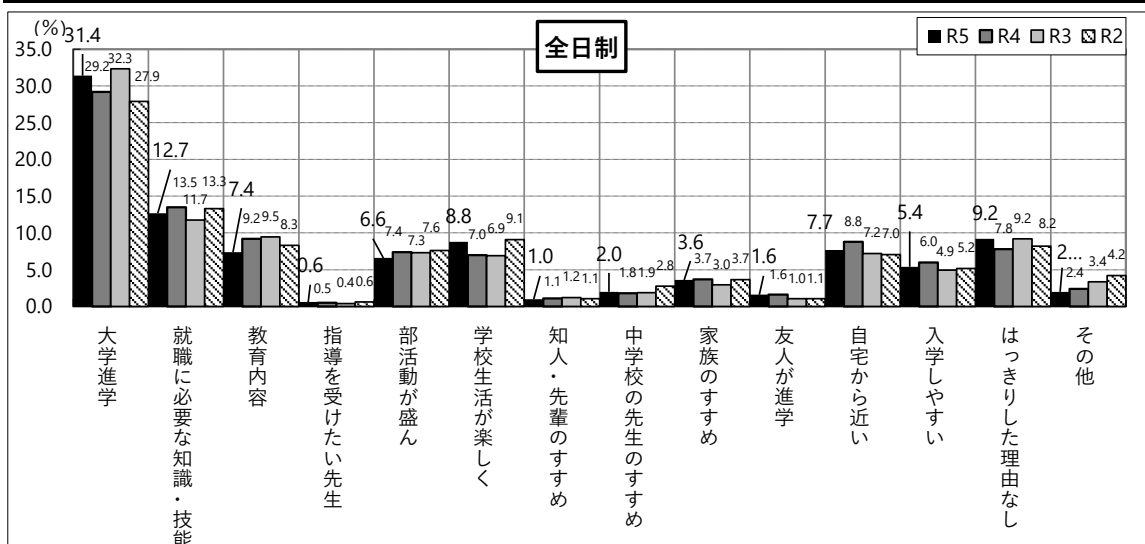
課程・学科種別集計結果
- 生徒（高校2年生）全体

令和5年度 高校教育に関するアンケート（高校2年生）集計結果

1 高校を選んだ主な理由

(%)

課程・学科種別	大学に進学するため	就職に必要な知識や技能を身につけるため	教育内容が自分の学びたい内容だから	指導を受けたい先生がいたから	部活動が盛んだから	学校生活が楽しく送れそうだから	知人・先輩にすすめられたから	中学校の先生にすすめられたから	家族にすすめられたから	友人が進学する学校だから	自宅から近かったから	入学しやすかったから	はっきりした理由はない	その他	有効回答数	
R5年度	全日制	31.4	12.7	7.4	0.6	6.6	8.8	1.0	2.0	3.6	1.6	7.7	5.4	9.2	2.0	2,868
	(普通科)	49.9	2.5	1.9	0.8	8.0	8.3	0.9	1.9	3.4	1.8	7.9	3.9	7.3	1.5	1,713
	(職業専門)	3.7	33.6	14.1	0.4	5.0	7.0	1.3	1.1	4.1	1.2	7.0	7.1	12.2	2.2	901
	(総合学科)	5.1	7.5	21.3	0.0	2.4	17.7	0.4	5.5	3.5	1.6	8.7	9.8	11.4	5.1	254
	定時制	10.0	8.8	0.0	0.0	0.0	6.3	1.3	13.8	10.0	1.3	3.8	21.3	13.8	9.6	80



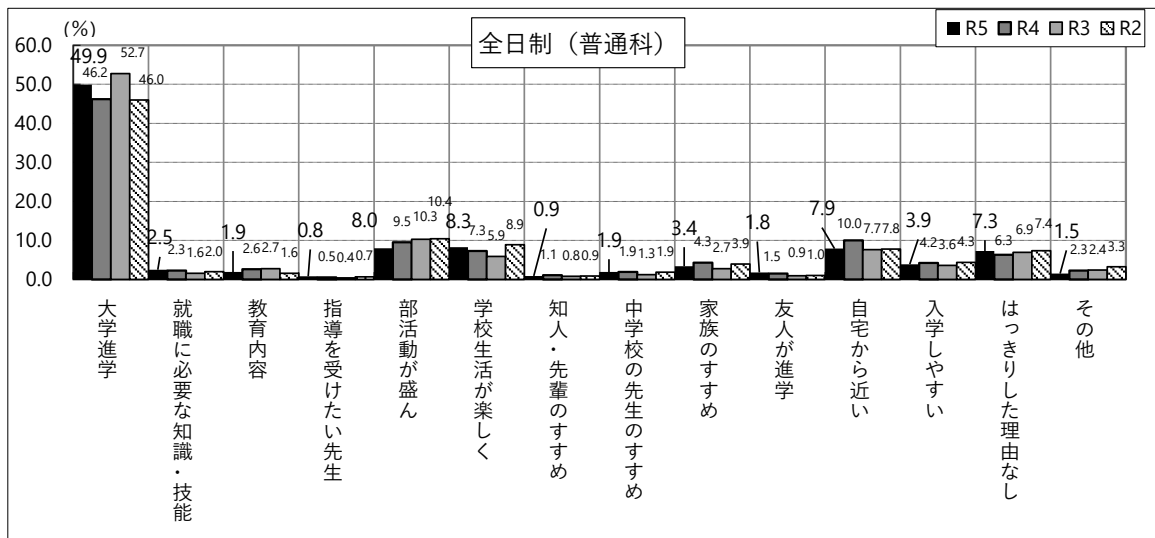
【全日制】

< 回答割合の高い項目（「その他」除く） >

	1	2	3
令和5年度	大学進学(31.4)	就職に必要な知識・技能(12.7)	はっきりした理由なし(9.2)
令和4年度	大学進学(29.2)	就職に必要な知識・技能(13.5)	教育内容(9.2)
令和3年度	大学進学(32.3)	就職に必要な知識・技能(11.7)	教育内容(9.5)
令和2年度	大学進学(27.9)	就職に必要な知識・技能(13.3)	教育内容(8.3)

< 前回調査から回答割合の増減が最も大きい項目（「その他」除く） >

【増加】大学進学(+2.2) 【減少】教育内容(△1.8)



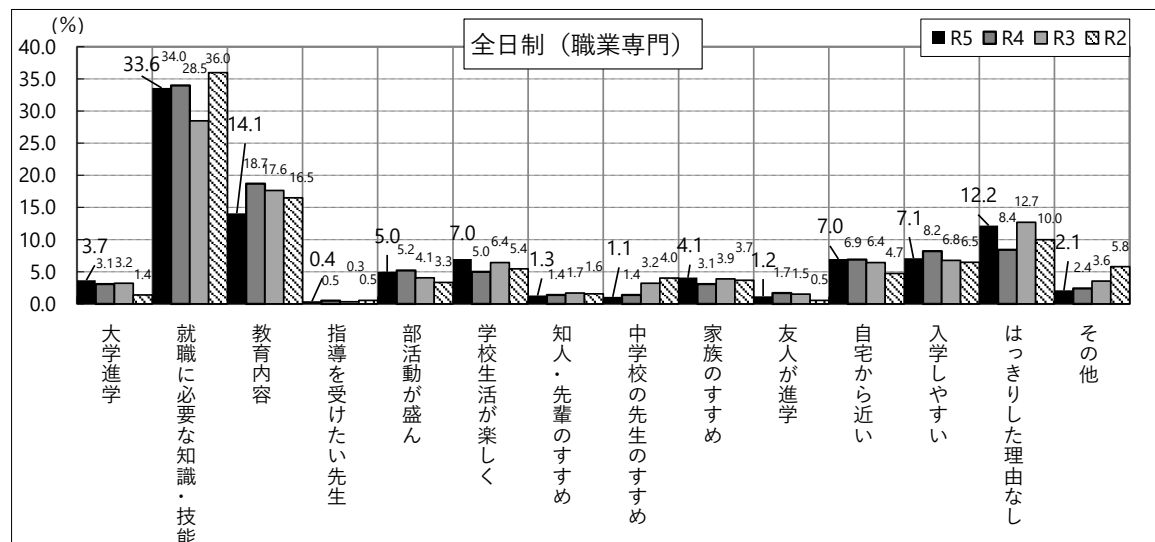
【全日制（普通科）】

<回答割合の高い項目（「その他」除く）>

	1	2	3
令和5年度	大学進学(49.9)	学校生活が楽しく(8.3)	部活動が盛ん(8.0)
令和4年度	大学進学(46.2)	自宅から近い(10.0)	部活動が盛ん(9.5)
令和3年度	大学進学(52.7)	部活動が盛ん(10.3)	自宅から近い(7.7)
令和2年度	大学進学(46.0)	部活動が盛ん(10.4)	学校生活が楽しく(8.9)

<前回調査から回答割合の増減が最も大きい項目（「その他」除く）>

【増加】大学進学(+3.7) 【減少】自宅から近い(△2.1)



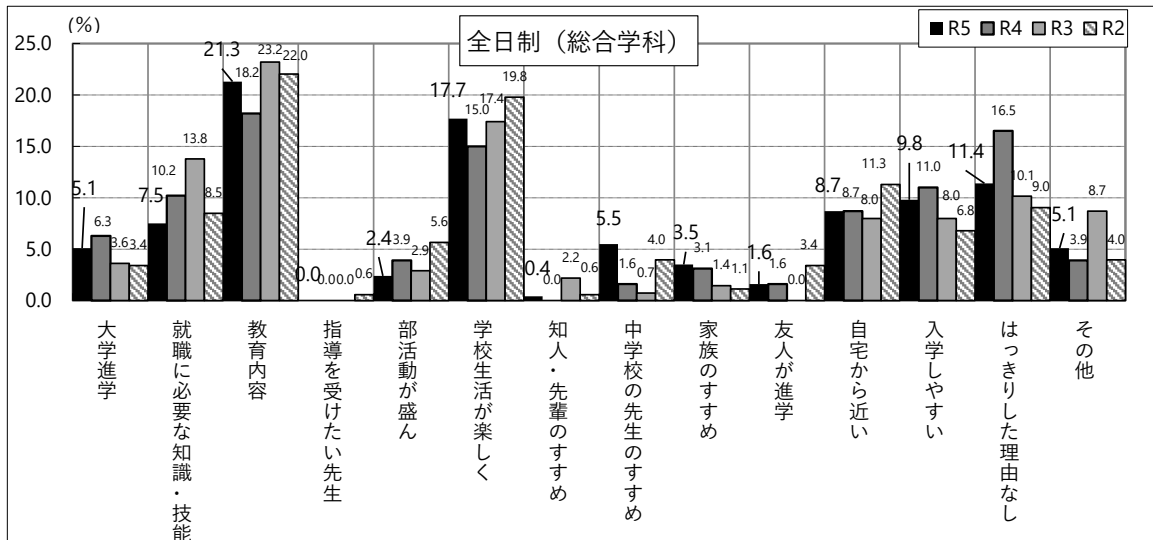
【全日制（職業専門）】

<回答割合の高い項目（「その他」除く）>

	1	2	3
令和5年度	就職に必要な知識・技能(33.6)	教育内容(14.1)	はっきりした理由なし(12.2)
令和4年度	就職に必要な知識・技能(34.0)	教育内容(18.7)	はっきりした理由なし(8.4)
令和3年度	就職に必要な知識・技能(28.5)	教育内容(17.6)	はっきりした理由なし(12.7)
令和2年度	就職に必要な知識・技能(36.0)	教育内容(16.5)	はっきりした理由なし(10.0)

<前回調査から回答割合の増減が最も大きい項目（「その他」除く）>

【増加】はっきりした理由なし(+3.8) 【減少】教育内容(△4.6)



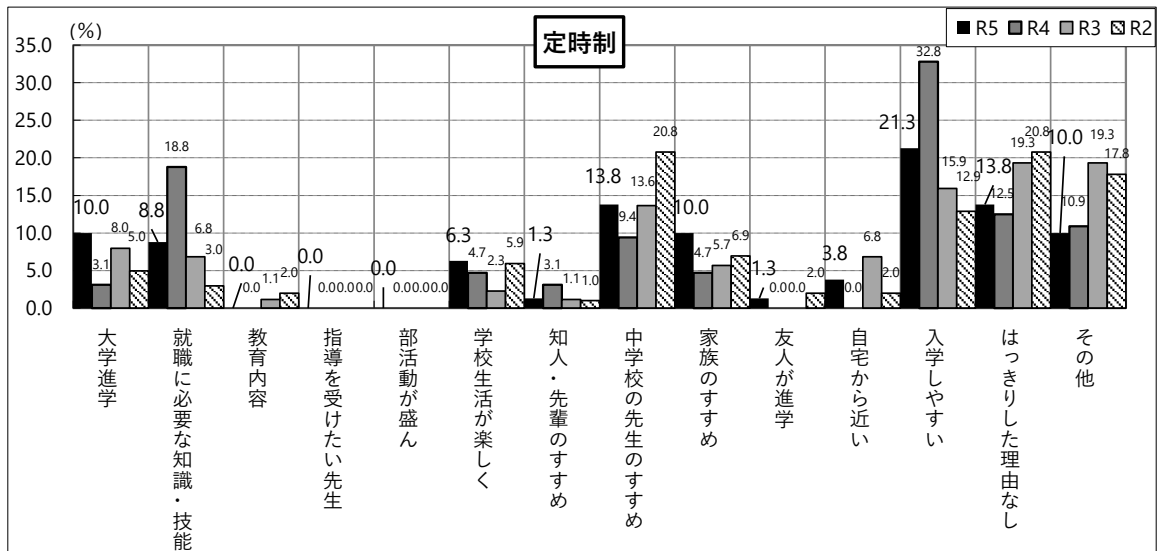
【全日制（総合学科）】

<回答割合の高い項目（「その他」除く）>

	1	2	3
令和5年度	教育内容(21.3)	学校生活が楽しく(17.7%)	はっきりした理由なし(11.4)
令和4年度	教育内容(18.2)	はっきりした理由なし(16.5)	学校生活が楽しく送れそう(15.0)
令和3年度	教育内容(23.2)	学校生活が楽しく送れそう(17.4)	就職に必要な知識・技能(13.8)
令和2年度	教育内容(22.0)	学校生活が楽しく送れそう(19.8)	自宅から近い(11.3)

<前回調査から回答割合の増減が最も大きい項目（「その他」除く）>

【増加】中学校の先生のすすめ(+3.9) 【減少】はっきりした理由なし(△5.1)



【定時制】

<回答割合の高い項目（「その他」除く）>

	1	2	3
令和5年度	入学しやすい(21.3)	中学校の先生のすすめ(13.8)	はっきりした理由なし(13.8)
令和4年度	入学しやすい(32.8)	就職に必要な知識・技能(18.8)	はっきりした理由なし(12.5)
令和3年度	はっきりした理由なし(19.3)	入学しやすい(15.9)	中学校の先生のすすめ(13.6)
令和2年度	中学校の先生のすすめ(20.8)		入学しやすい(12.9)

<前回調査から回答割合の増減が最も大きい項目（「その他」除く）>

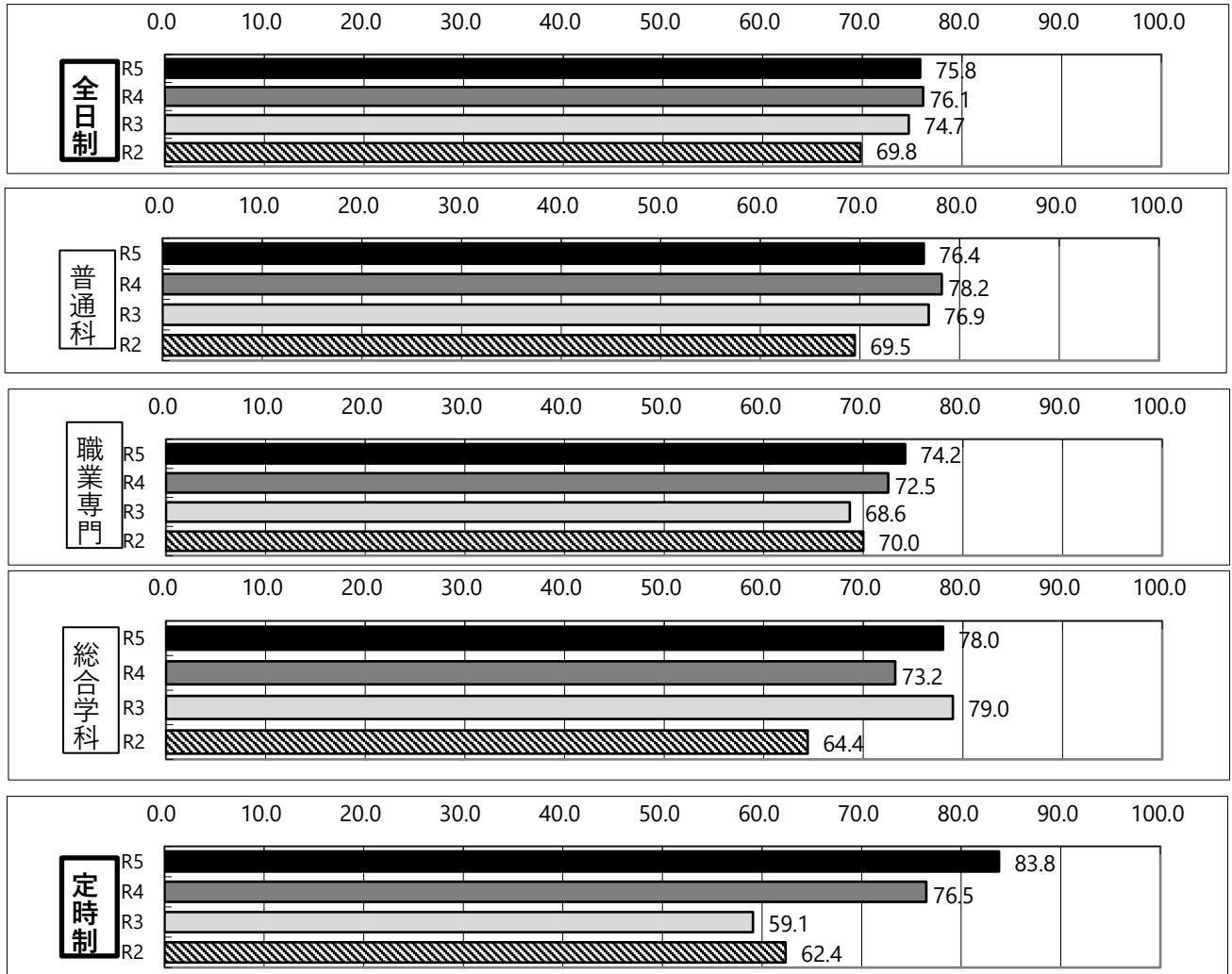
【増加】大学進学(+6.9) 【減少】入学しやすい(△11.5)

2 高校や高校生活に関する意識

ア この学校に入学して満足している

課程・学科種別 (%)		5 そう思う	4	3	2	1 そう思わない	有効 回答数	平均値
R 5 年 度	全日制	35.1	40.7	14.2	6.3	3.7	2,868	3.97
	(普通科)	34.7	41.7	13.5	6.5	3.6	1,713	3.98
	(職業専門)	35.2	39.0	15.4	6.4	4.0	901	3.95
	(総合学科)	37.8	40.2	14.6	4.7	2.7	254	4.06
	定時制	41.3	42.5	11.3	3.8	1.1	80	4.19

< 肯定的回答 (5・4) 割合 (%) >



○全日制については、前回の調査と比較して、肯定的な回答をした生徒の割合が減少(△0.3)。

→普通科(△1.8)では減少したが、職業専門(+1.7)、総合学科(+4.8)においては増加

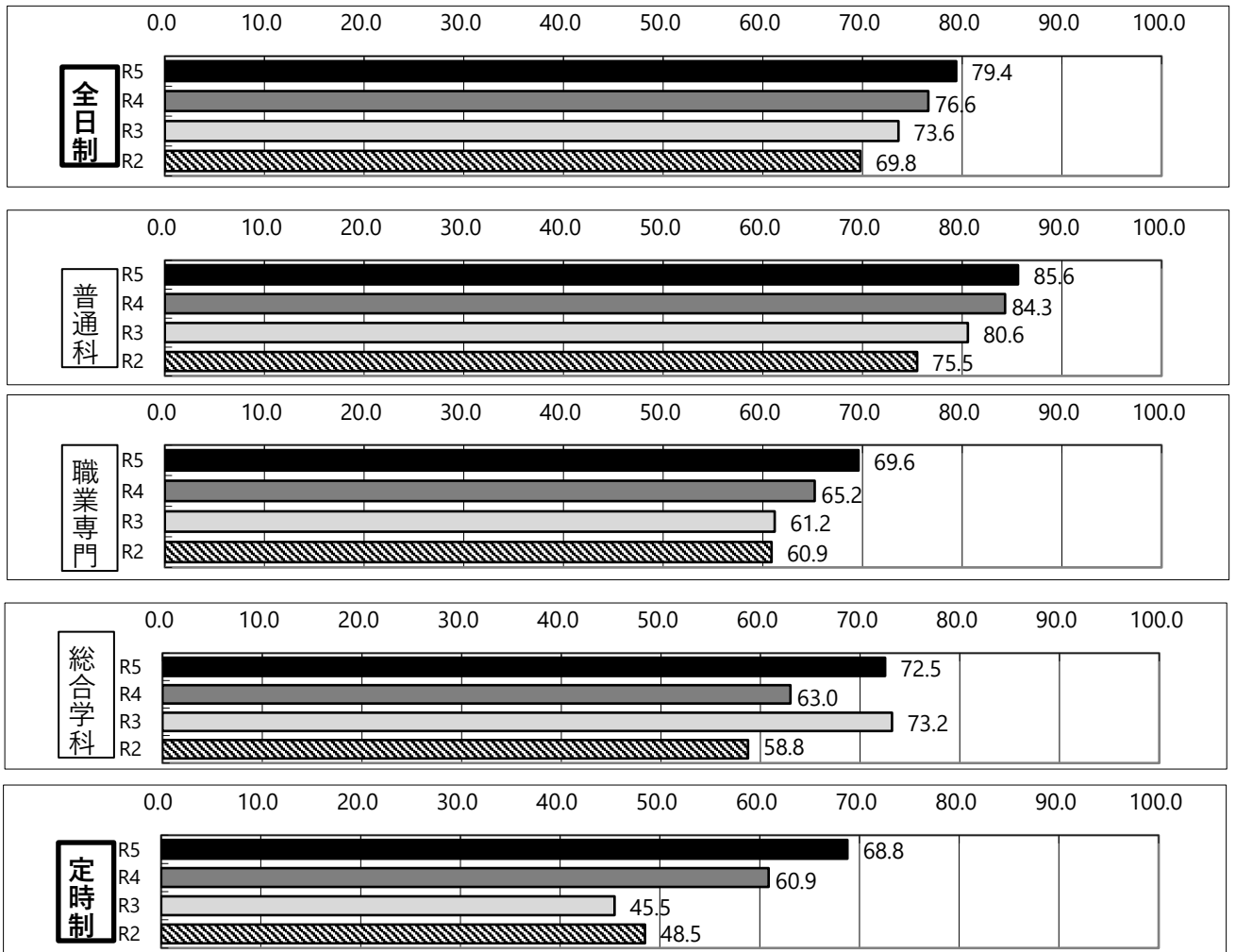
○定時制については、肯定的な回答をした生徒の割合が、前回調査から増加(+7.3)。

2 高校や高校生活に関する意識

イ 学校行事や部活動などが盛んで、学校に活気がある

課程・学科種別 (%)		5 そう思う	4	3	2	1 そう思わない	有効 回答数	平均値
R 5 年 度	全日制	41.5	37.9	12.1	5.6	2.9	2,868	4.09
	(普通科)	45.7	39.9	8.7	4.1	1.6	1,713	4.24
	(職業専門)	34.2	35.4	17.3	7.5	5.6	901	3.85
	(総合学科)	39.8	32.7	16.5	8.3	2.7	254	3.98
	定時制	23.8	45.0	22.5	7.5	1.2	80	3.83

< 肯定的回答 (5・4) 割合 (%) >



○全日制については、前回の調査と比較して、肯定的な回答をした生徒の割合が増加 (+2.8)。

→普通科(+1.3)、職業専門(+4.4)、総合学科(+9.5)と全ての学科で増加

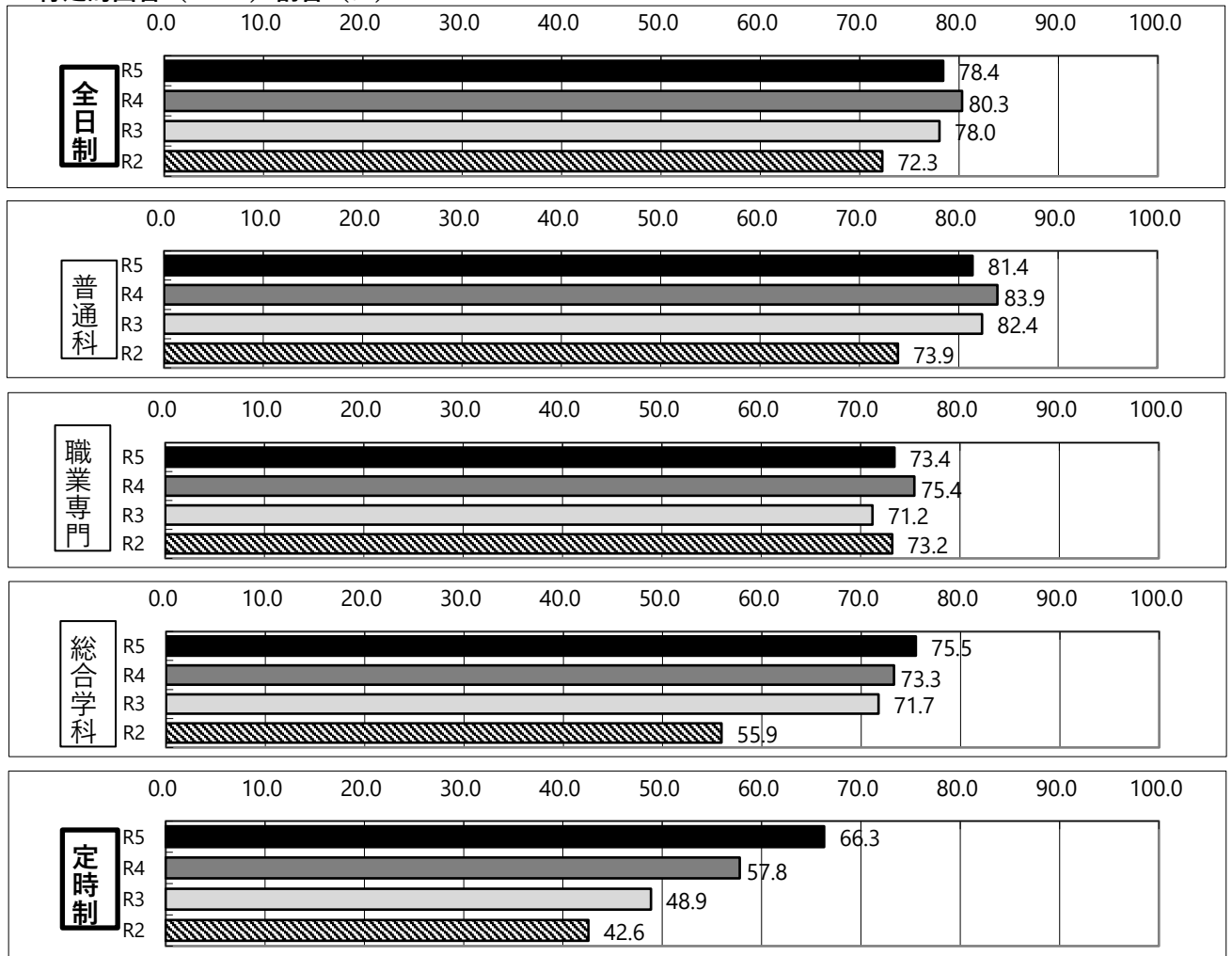
○定時制については、肯定的な回答をした生徒の割合が、前回調査から増加 (+7.9)。

2 高校や高校生活に関する意識

ウ 自分の進路希望を実現する上で、学校での学習は役に立っている

課程・学科種別 (%)		5 そう思う	4	3	2	1 そう思わない	有効 回答数	平均値
R 5 年 度	全日制	36.7	41.7	15.2	4.0	2.4	2,868	4.06
	(普通科)	37.3	44.1	13.0	3.7	1.9	1,713	4.11
	(職業専門)	36.2	37.2	19.3	4.3	3.0	901	3.99
	(総合学科)	34.6	40.9	15.7	5.5	3.3	254	3.98
	定時制	27.5	38.8	26.3	5.0	2.4	80	3.84

< 肯定的回答 (5・4) 割合 (%) >



○全日制については、前回の調査と比較して、肯定的な回答をした生徒の割合が減少 (△1.9)。

→総合学科で (+2.2) 増加したものの、普通科(△2.5)、職業専門(△2.0)で減少

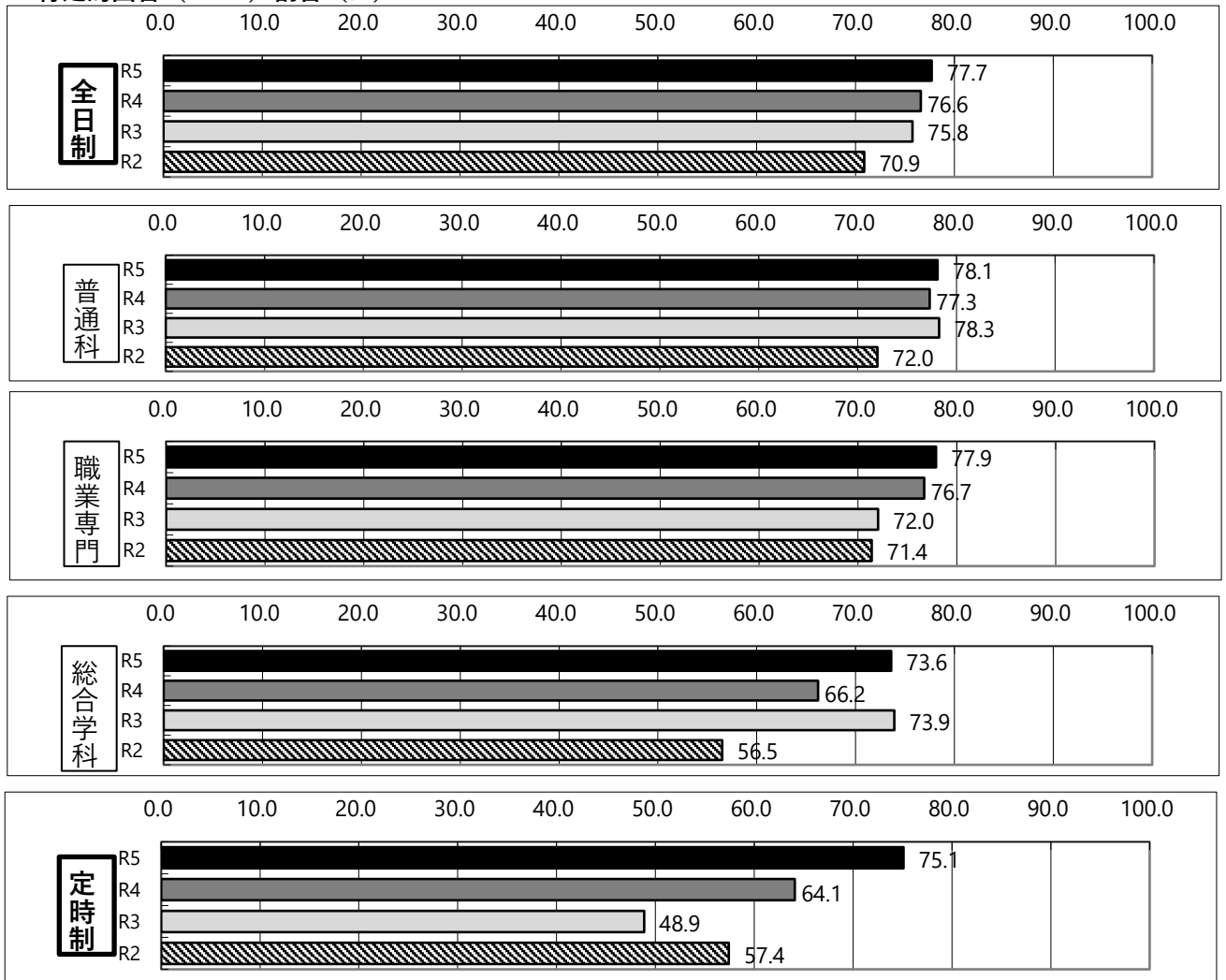
○定時制については、肯定的な回答をした生徒の割合が、前回調査から増加 (+8.5)。

2 高校や高校生活に関する意識

Ⅰ 高校に入学したときと比べて、確実に学力が身についている

課程・学科種別 (%)		5 そう思う	4	3	2	1 そう思わない	有効 回答数	平均値
R 5 年 度	全日制	39.3	38.4	14.5	5.4	2.4	2,868	4.07
	(普通科)	38.9	39.2	14.2	5.6	2.1	1,713	4.07
	(職業専門)	40.5	37.4	14.4	4.6	3.1	901	4.08
	(総合学科)	37.8	35.8	17.3	6.7	2.4	254	4.00
	定時制	33.8	41.3	21.3	2.5	1.1	80	4.04

< 肯定的回答 (5・4) 割合 (%) >



○全日制については、前回の調査と比較して、肯定的な回答をした生徒の割合が増加(+1.1)。

→普通科 (+0.8)、職業専門(+1.2)、総合学科(+7.4)と全ての学科において増加

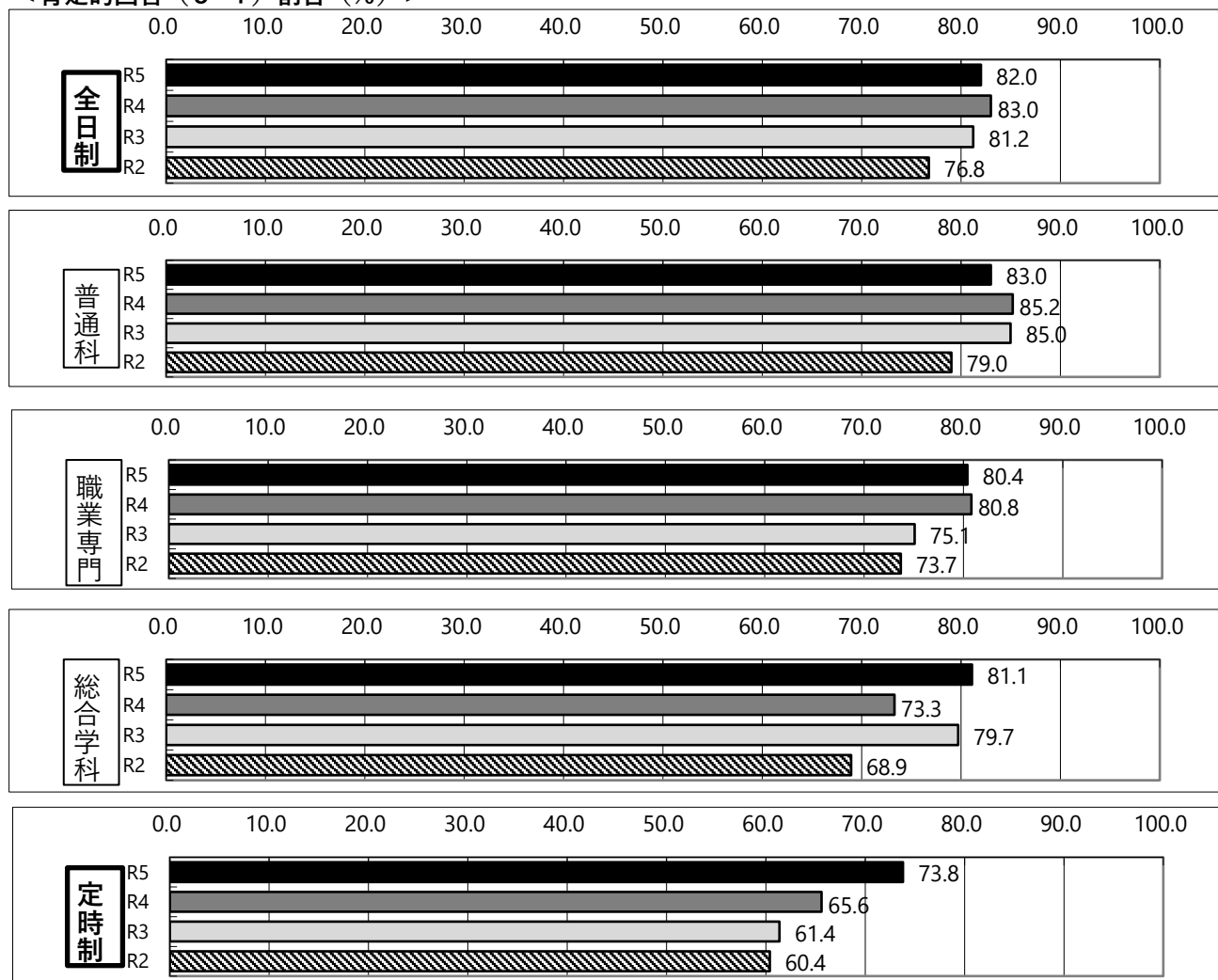
○定時制については、肯定的な回答をした生徒の割合が、前回調査から増加(+11.0)。

2 高校や高校生活に関する意識

オ 高校生活をとおして、自分が人間的に成長している

課程・学科種別 (%)		5 そう思う	4	3	2	1 そう思わない	有効 回答数	平均値
R 5 年 度	全日制	41.3	40.7	13.5	2.8	1.7	2,868	4.17
	(普通科)	42.0	41.0	13.0	2.6	1.4	1,713	4.20
	(職業専門)	40.7	39.7	14.4	3.1	2.1	901	4.14
	(総合学科)	38.6	42.5	13.4	2.8	2.7	254	4.11
	定時制	37.5	36.3	22.5	2.5	1.2	80	4.06

< 肯定的回答 (5・4) 割合 (%) >



○全日制については、前回の調査と比較して、肯定的な回答をした生徒の割合が減少(△1.0)。

→総合学科(+7.8)で増加したものの、普通科(△2.2)、職業専門(△0.4)で減少

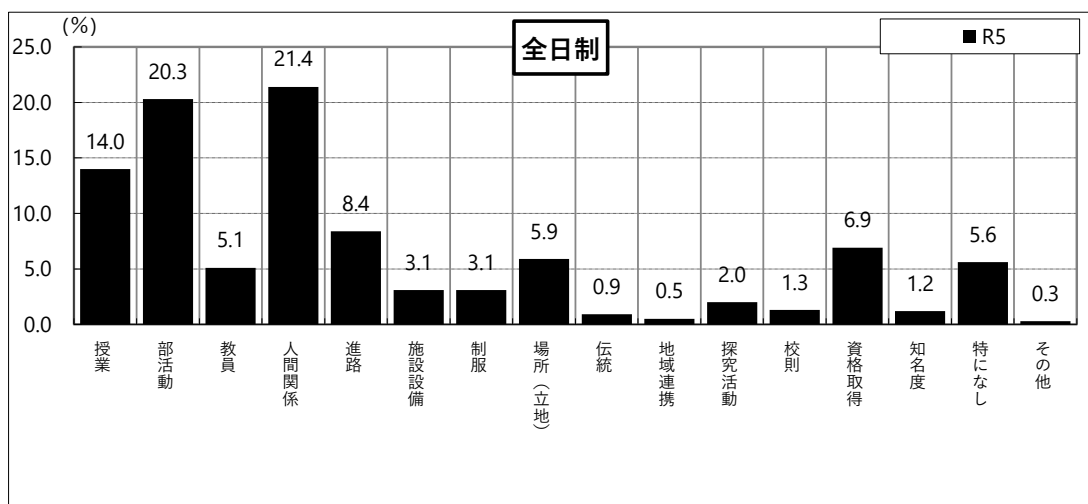
○定時制については、肯定的な回答をした生徒の割合が、前回調査から増加(+8.2)。

3 この学校に入学して良かったと思うことを選んでください（複数回答3つまで）

※令和5年度からの調査

(%)

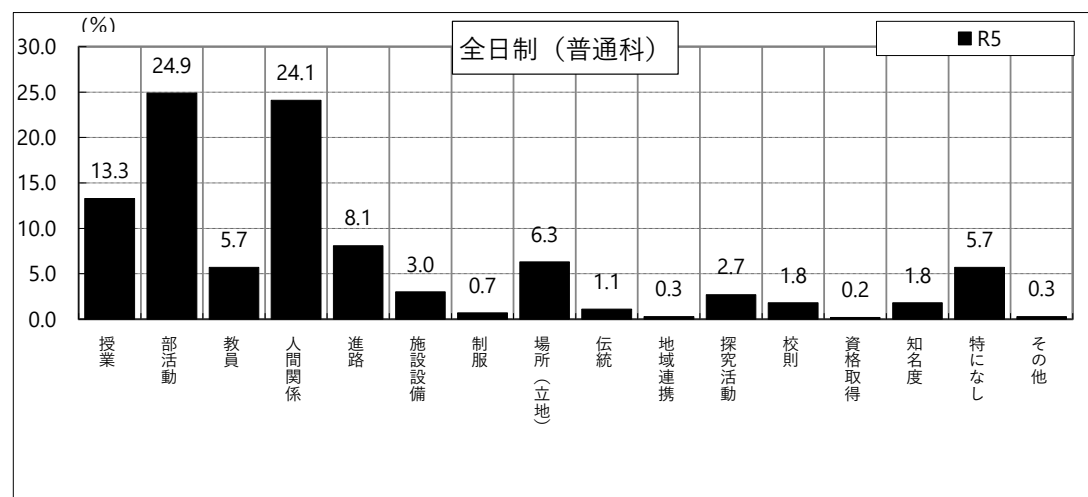
課程・学科種別	授業	部活動	教員	人間関係	進路	施設設備	制服	場所（立地）	伝統	地域連携	探究活動	校則	資格取得	知名度	特になし	その他
	R5年度	14.0	20.3	5.1	21.4	8.4	3.1	3.1	5.9	0.9	0.5	2.0	1.3	6.9	1.2	5.6
（普通科）	13.3	24.9	5.7	24.1	8.1	3.0	0.7	6.3	1.1	0.3	2.7	1.8	0.2	1.8	5.7	0.3
（職業専門）	15.0	13.5	3.9	17.3	9.2	3.7	5.2	6.1	0.3	0.4	0.5	0.4	18.6	0.4	5.0	0.5
（総合学科）	14.7	15.1	6.3	18.4	7.4	1.8	11.2	2.7	1.8	1.4	2.5	1.6	6.5	0.4	7.4	0.8
定時制	19.3	3.3	10.0	23.3	5.3	2.0	4.7	2.7	0.7	0.0	2.0	13.3	1.3	0.0	12.1	0.0



【全日制】

<回答割合の高い項目>

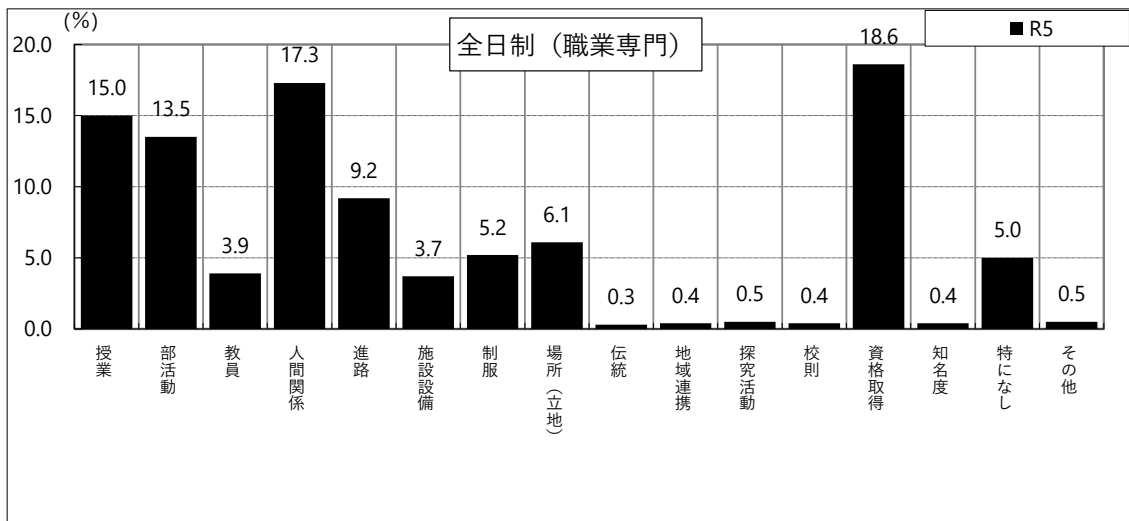
	1	2	3
令和5年度	人間関係(21.4%)	部活動(20.3%)	授業(14.0%)



【全日制（普通科）】

<回答割合の高い項目>

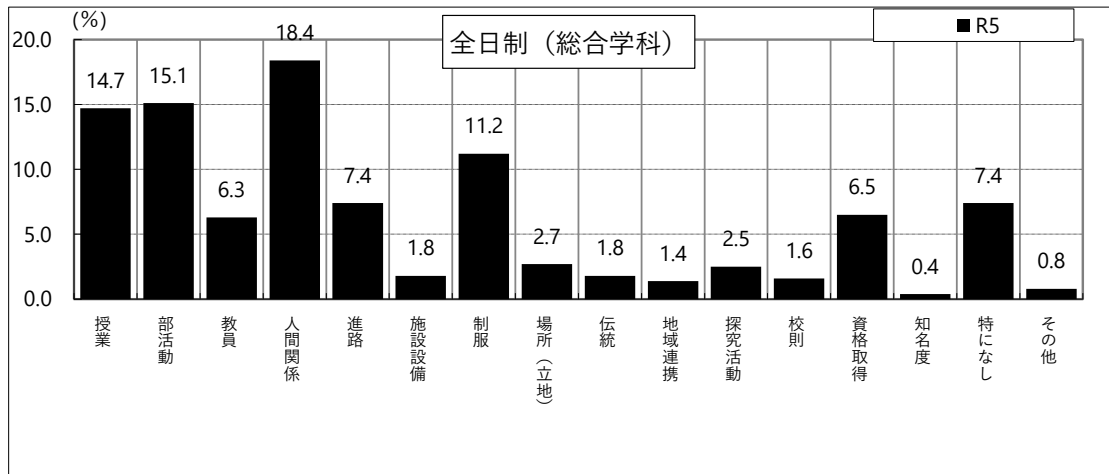
	1	2	3
令和5年度	部活動(24.9%)	人間関係(24.1%)	授業(13.3%)



【全日制（職業専門）】

<回答割合の高い項目>

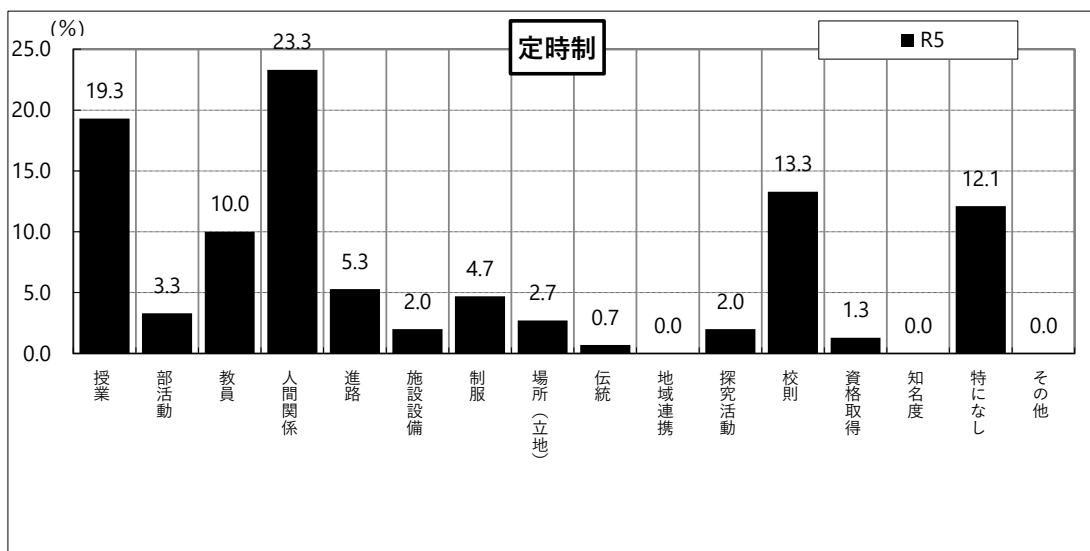
	1	2	3
令和5年度	資格取得(18.6%)	人間関係 (17.3%)	授業(15.0%)



【全日制（総合学科）】

<回答割合の高い項目>

	1	2	3
令和5年度	人間関係 (18.4%)	部活動 (15.1%)	授業(14.7%)



【定時制】

<回答割合の高い項目>


	1	2	3
令和5年度	人間関係 (23.3%)	授業 (19.3%)	校則(13.3%)

4 総合的な探究の時間（課題研究等）では、自分で課題を立てて、情報を集めて整理し、調べたことを発表していますか
 ※令和5年度からの調査

課程・学科種別（％）		4 当てはまる	3	2	1 当てはまらない
R 5 年 度	全日制	35.1	46.9	11.9	6.1
	（普通科）	17.6	45.7	22.8	13.9
	（職業専門）	33.5	52.0	10.6	3.9
	（総合学科）	44.5	46.7	6.4	2.4
	定時制	21.3	48.8	23.8	6.1

有効 回答数	平均値
2,868	3.11
901	2.67
254	3.15
1,713	3.33
80	2.85

< 肯定的回答（4・3）割合（％） >



令和5年度からの調査

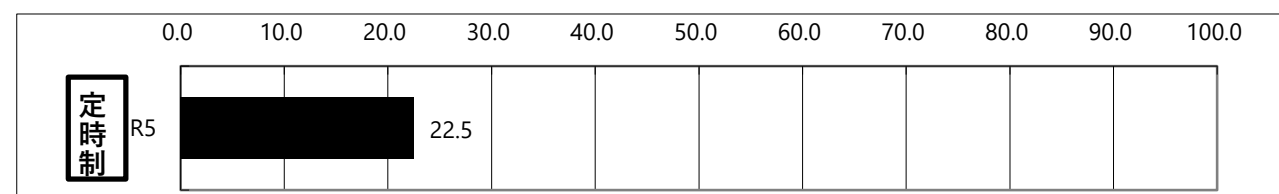
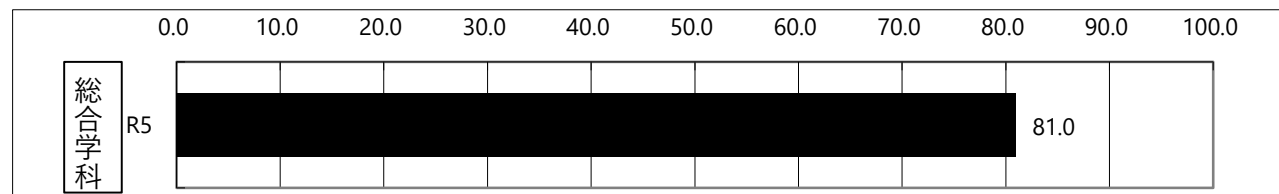
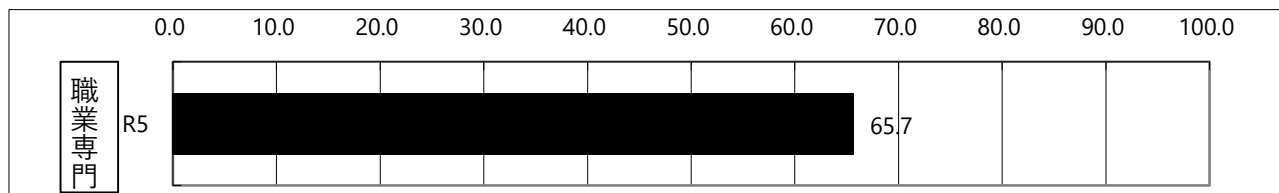
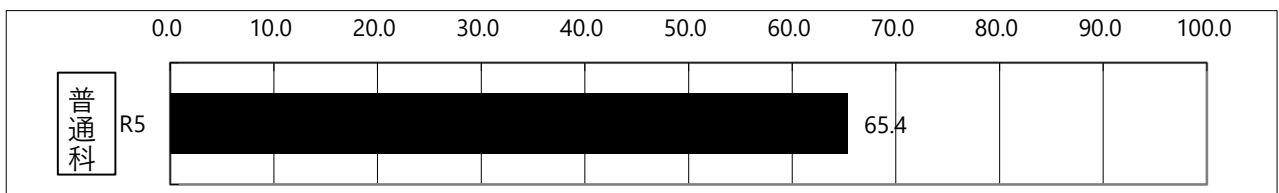
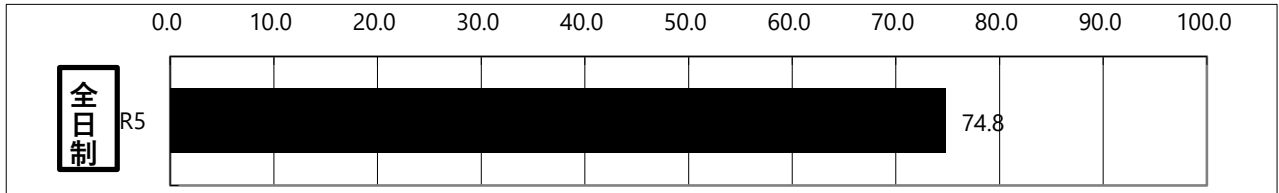
5 授業では、ICT機器をどの程度使用していますか

※令和5年度からの調査

課程・学科種別 (%)		ほぼ毎日	週3回	週1回以上	月1回以上	月1回未満	有効回答数	平均値
R5年度	全日制	50.9	23.9	19.5	4.3	1.4	2,868	4.18
	(普通科)	37.8	27.6	27.3	5.4	1.9	901	3.94
	(職業専門)	31.1	34.6	26.0	5.1	3.2	254	3.85
	(総合学科)	60.7	20.3	14.4	3.5	1.1	1,713	4.36
	定時制	12.5	10.0	30.0	22.5	25.0	80	2.63

R5年度からの新項目

<肯定的回答(5・4)割合(%)>



令和5年度からの調査

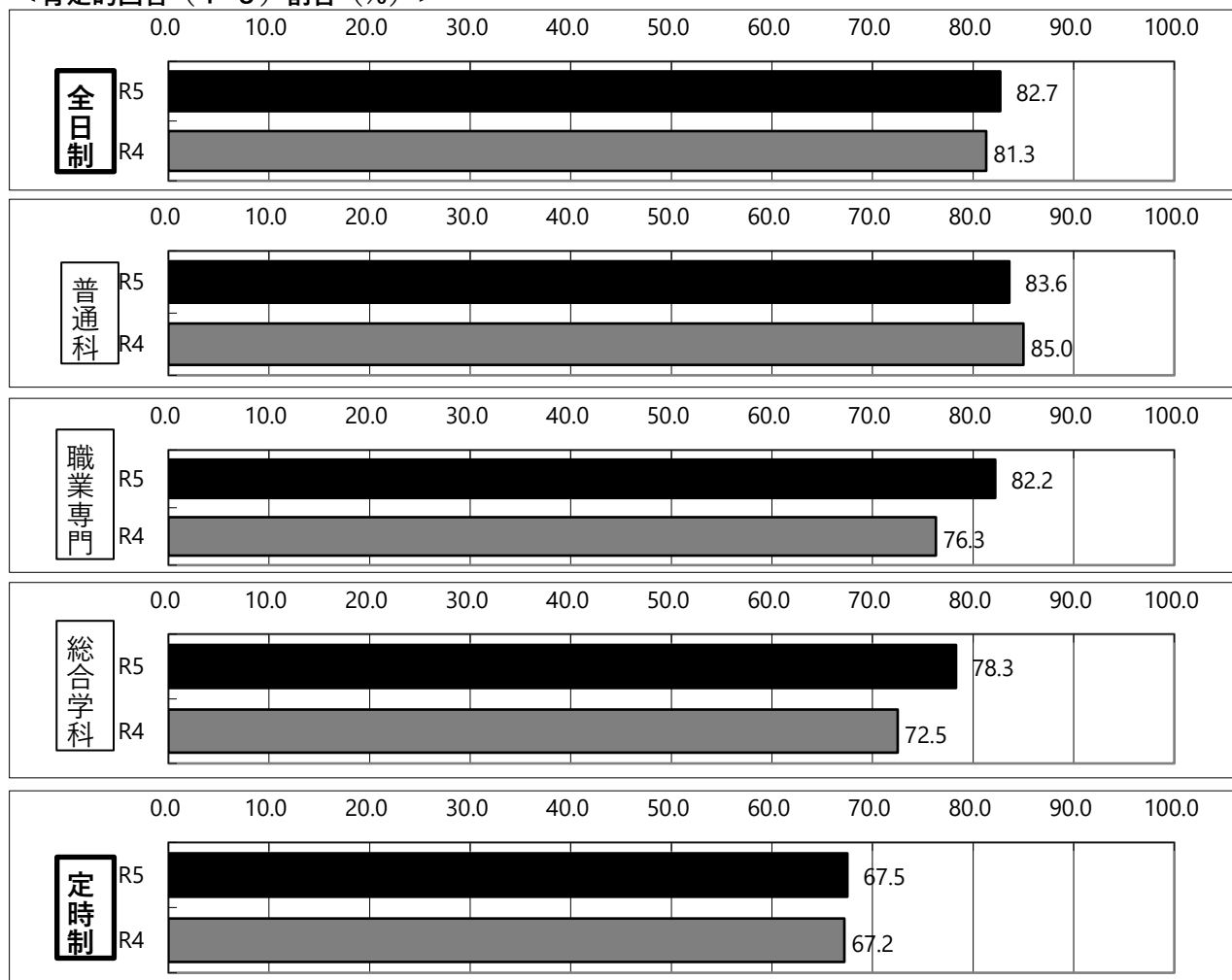
6 高校生活における進路や学習の意識

ア 自分には良いところがあると思う

※令和4年度からの調査

課程・学科種別 (%)		4 当てはまる	3	2	1 当てはまらない	有効 回答数	平均値
R 5 年 度	全日制	33.4	49.3	13.9	3.4	2,868	3.13
	(普通科)	34.6	49.0	13.5	2.9	1,713	3.15
	(職業専門)	32.1	50.1	13.5	4.3	901	3.10
	(総合学科)	30.3	48.0	17.7	4.0	254	3.05
	定時制	25.0	42.5	23.8	8.7	80	2.84

< 肯定的回答 (4・3) 割合 (%) >



○全日制については、前回の調査と比較して、肯定的な回答をした生徒の割合が増加 (+1.4)。

→職業専門(+5.9)、総合学科(+5.8)で増加したものの、普通科で (△1.4) 減少

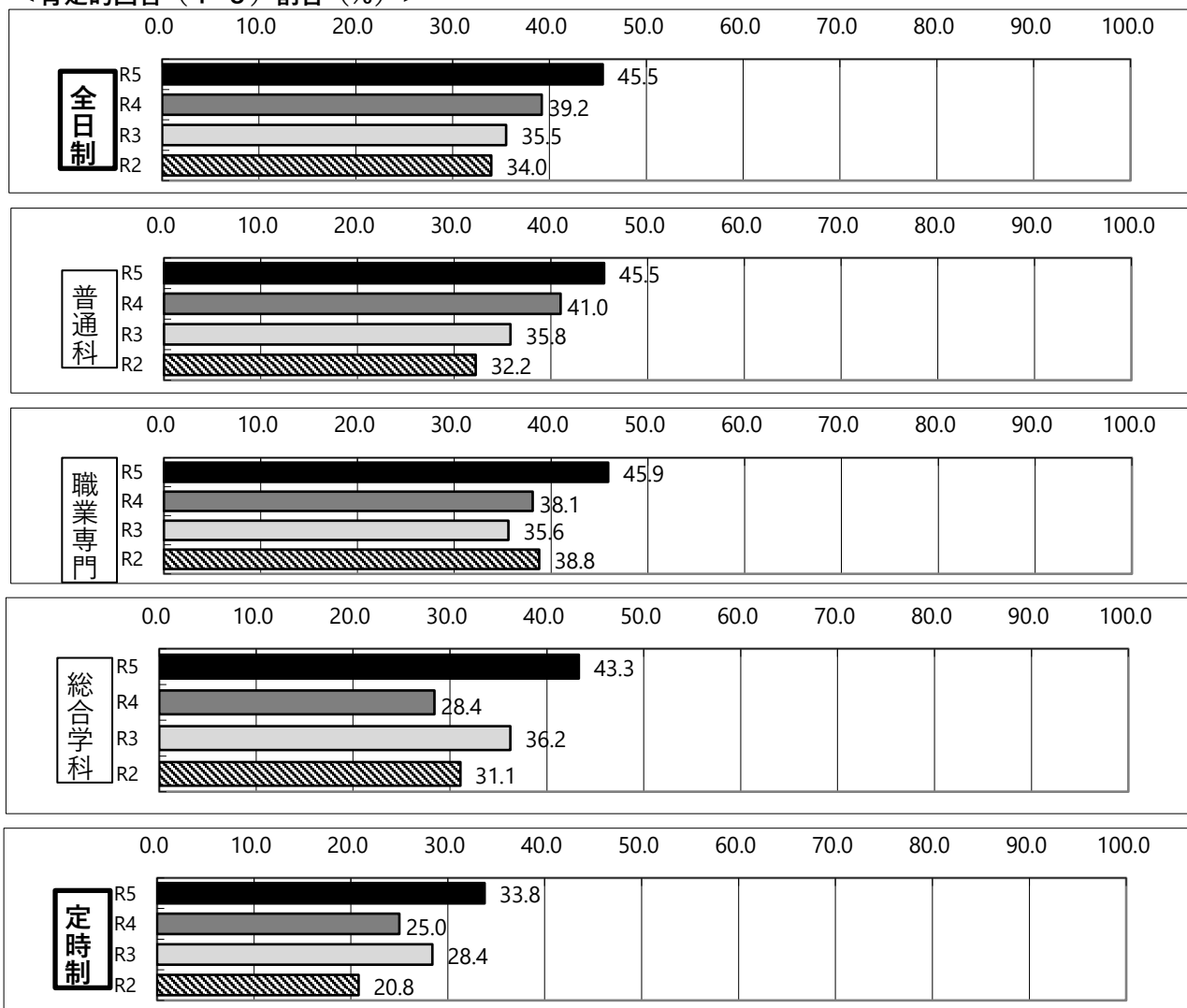
○定時制については、肯定的な回答をした生徒の割合が、前回調査から増加(+0.3)。

6 高校生活における進路や学習の意識

イ ボランティア活動に参加し、社会に貢献している

課程・学科種別 (%)		4 当てはまる	3	2	1 当てはまらない	有効 回答数	平均値
R 5 年 度	全日制	16.1	29.4	33.4	21.1	2,868	2.40
	(普通科)	16.7	28.8	34.6	19.9	1,713	2.42
	(職業専門)	14.5	31.4	32.2	21.9	901	2.39
	(総合学科)	17.3	26.0	29.1	27.6	254	2.33
	定時制	13.8	20.0	36.3	29.9	80	2.18

< 肯定的回答 (4・3) 割合 (%) >



○全日制については、前回の調査と比較して、肯定的な回答をした生徒の割合が増加(+6.3)。

→普通科(+4.5)、職業専門(+7.8)、総合学科(+14.9)と全ての学科で増加

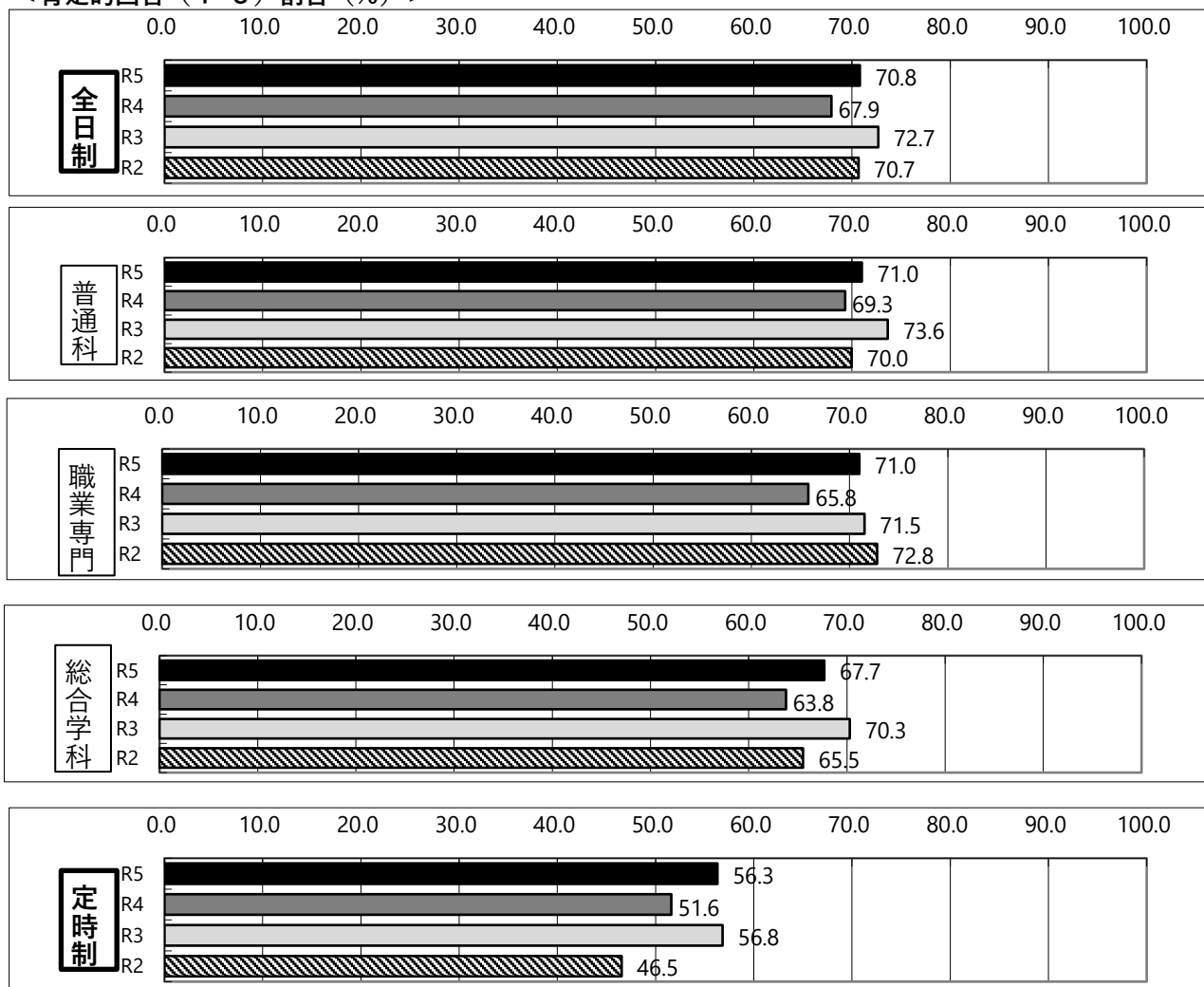
○定時制については、肯定的な回答をした生徒の割合が、前回調査から増加(+8.8)。

6 高校生活における進路や学習の意識

ウ 難しいことでも、失敗を恐れずに挑戦している

課程・学科種別 (%)		4 当てはまる	3	2	1 当てはまらない	有効 回答数	平均値
R 5 年 度	全日制	23.4	47.4	24.3	4.9	2,868	2.89
	(普通科)	24.2	46.8	24.9	4.1	1,713	2.91
	(職業専門)	21.6	49.4	23.3	5.7	901	2.87
	(総合学科)	24.0	43.7	24.0	8.3	254	2.83
	定時制	18.8	37.5	33.8	9.9	80	2.7

< 肯定的回答 (4・3) 割合 (%) >



○全日制については、前回の調査と比較して、肯定的な回答をした生徒の割合が増加(+2.9)。

→普通科 (+1.7)、職業専門 (+5.2)、総合学科 (+3.9) と全ての学科で増加

○定時制については、肯定的な回答をした生徒の割合が、前回調査から増加(+4.7)。


6 高校生活における進路や学習の意識

Ⅰ 将来、人の役に立つ人間になりたいと思う

※令和4年度からの調査

課程・学科種別 (%)		4 当てはまる	3	2	1 当てはまらない	有効 回答数	平均値
R 5 年 度	全日制	55.6	38.2	4.4	1.8	2,868	3.48
	(普通科)	60.5	34.4	3.7	1.4	1,713	3.54
	(職業専門)	47.8	44.6	5.4	2.2	901	3.38
	(総合学科)	50.4	40.9	5.9	2.8	254	3.39
	定時制	38.8	43.8	8.8	8.6	80	3.13

< 肯定的回答 (4・3) 割合 (%) >



○全日制については、前回の調査と比較して、肯定的な回答をした生徒の割合が増加(+1.2)。

→普通科(+1.0)、職業専門(+1.8)、総合学科(+0.7)と全ての学科で増加

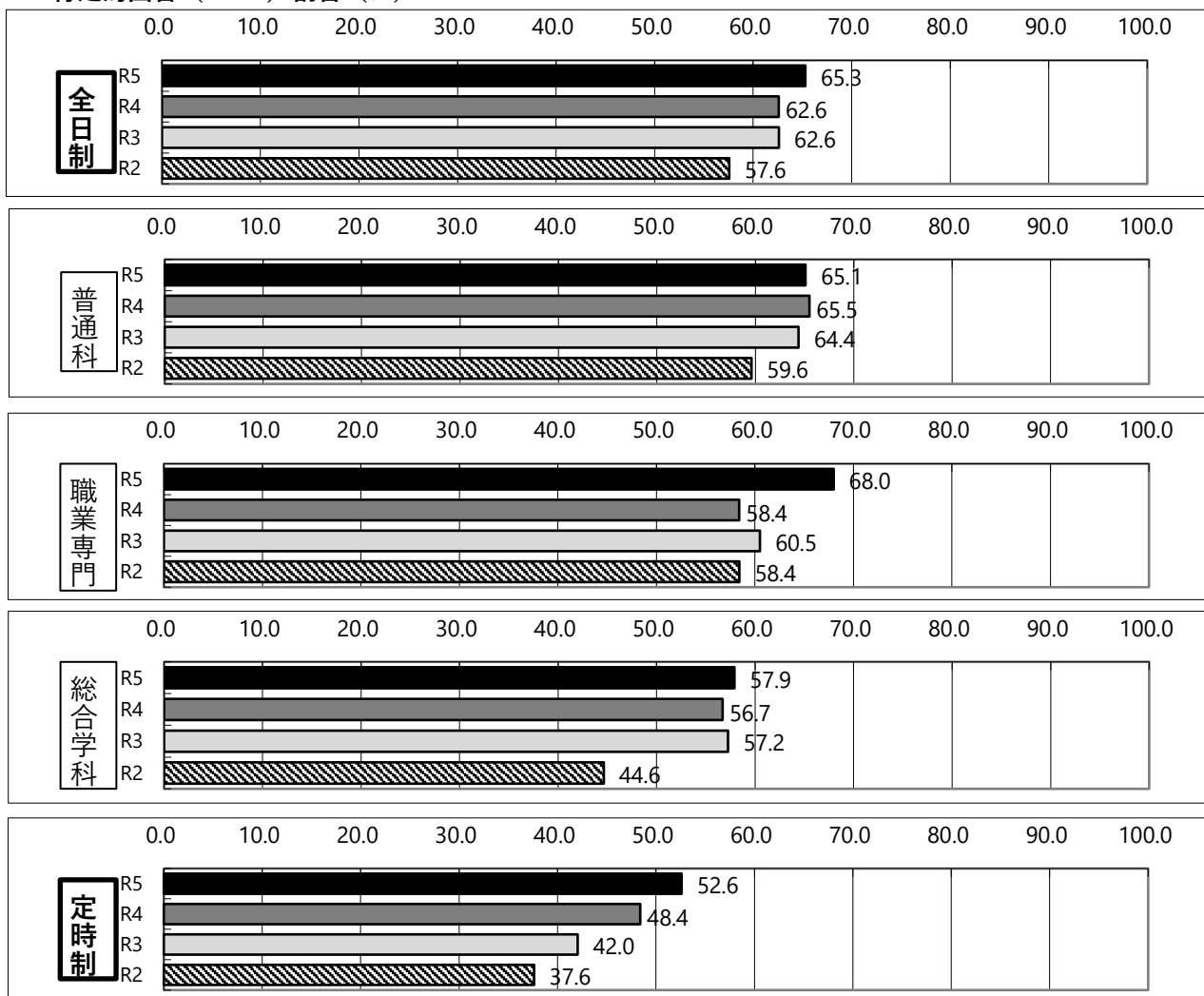
○定時制については、肯定的な回答をした生徒の割合が、前回調査から減少(△6.5)。

6 高校生活における進路や学習の意識

オ 住んでいる地域や鳥取県の出来事に関心がある

課程・学科種別 (%)		4 当てはまる	3	2	1 当てはまらない	有効 回答数	平均値
R 5 年 度	全日制	22.7	42.6	25.5	9.2	2,868	2.79
	(普通科)	22.8	42.3	26.0	8.9	1,713	2.79
	(職業専門)	22.4	45.6	23.4	8.6	901	2.82
	(総合学科)	23.6	34.3	29.1	13.0	254	2.69
	定時制	21.3	31.3	27.5	19.9	80	2.54

< 肯定的回答 (4・3) 割合 (%) >



○全日制については、前回の調査と比較して、肯定的な回答をした生徒の割合は増加 (+2.7)。

→職業専門(+9.6)、総合学科 (+1.2) で増加したものの、普通科(△0.4)で減少

○定時制については、肯定的な回答をした生徒の割合が、前回調査から増加(+4.2)。

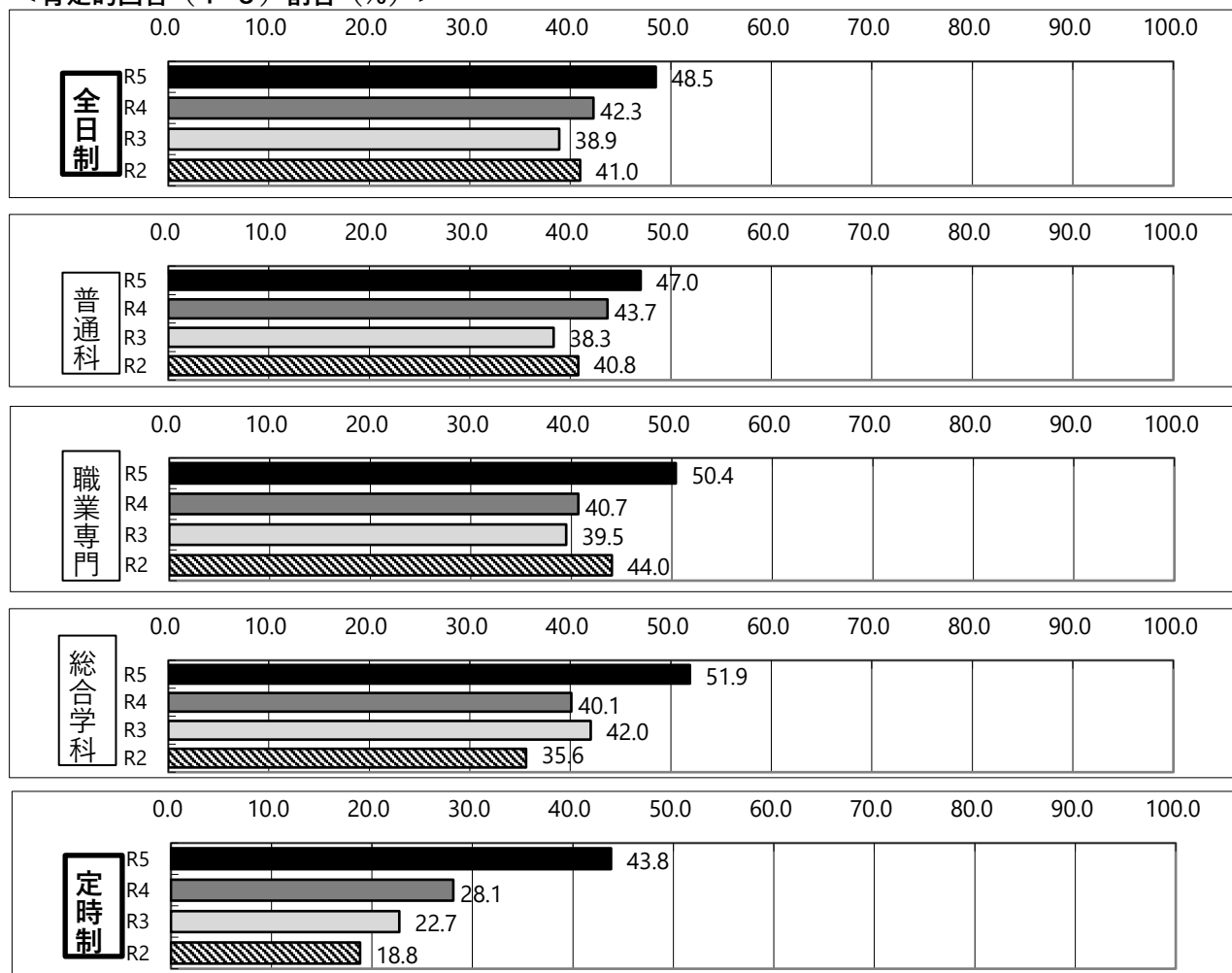
6 高校生活における進路や学習の意識

カ 地域の行事に参加している

(県や市町村、町内会(地区)、公民館等のイベントへの参加、清掃活動等の地域活動を含む)

課程・学科種別 (%)		4 当てはまる	3	2	1 当てはまらない	有効 回答数	平均値
R 5 年 度	全日制	17.7	30.8	31.2	20.3	2,868	2.46
	(普通科)	16.5	30.5	32.6	20.4	1,713	2.43
	(職業専門)	18.3	32.1	29.5	20.1	901	2.49
	(総合学科)	23.2	28.7	28.0	20.1	254	2.55
	定時制	21.3	22.5	16.3	39.9	80	2.25

< 肯定的回答(4・3)割合 (%) >



○全日制については、前回の調査と比較して、肯定的な回答をした生徒の割合が増加(+6.2)。

→普通科(+3.3)、職業専門(+9.7)、総合学科(+11.8)と全ての学科で増加

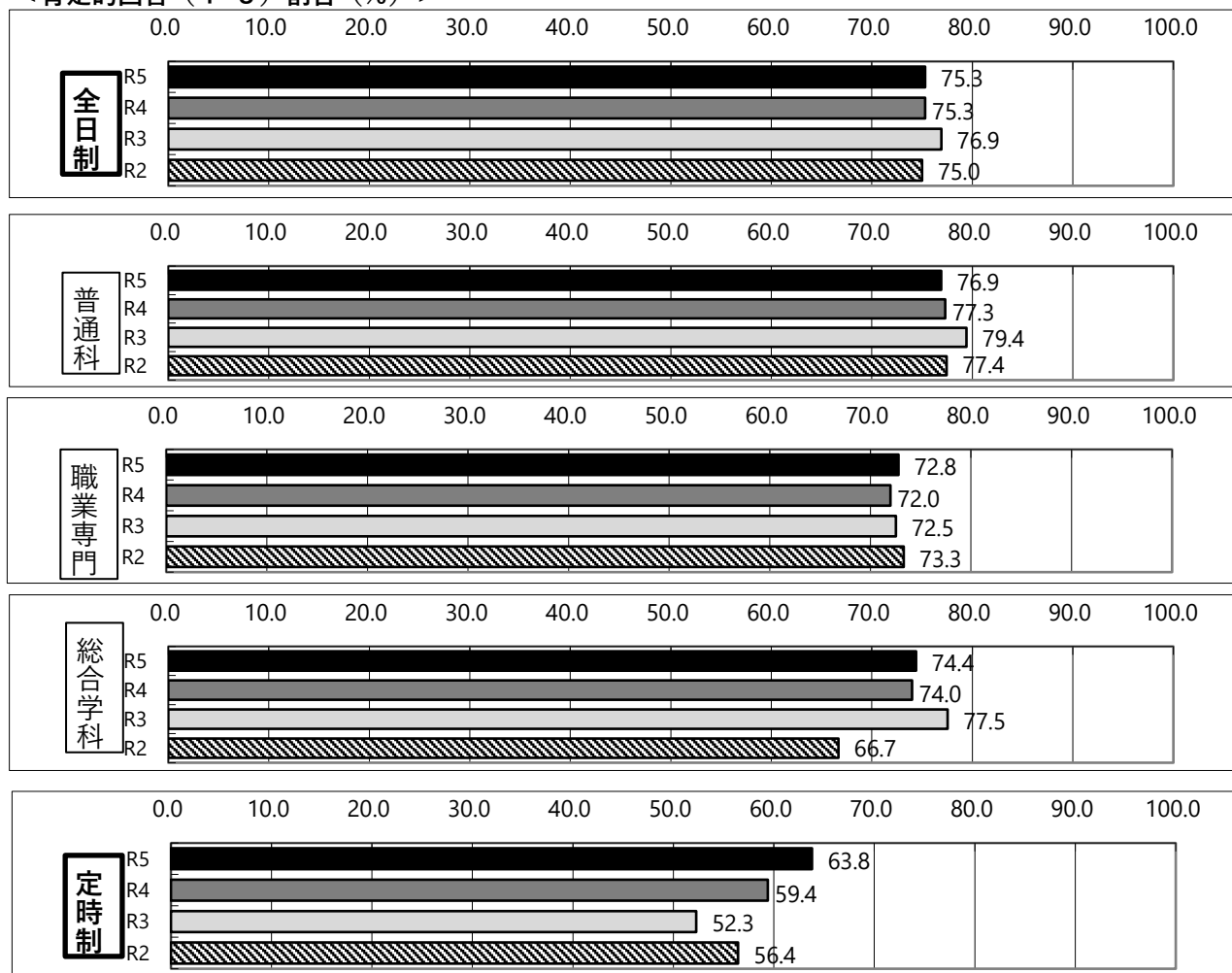
○定時制については、肯定的な回答をした生徒の割合が、前回調査から増加(+15.7)。

6 高校生活における進路や学習の意識

キ 将来の夢や目標を持っている

課程・学科種別 (%)		4 当てはまる	3	2	1 当てはまらない	有効 回答数	平均値
R 5 年 度	全日制	41.5	33.8	17.6	7.1	2,868	3.10
	(普通科)	43.7	33.2	17.0	6.1	1,713	3.14
	(職業専門)	37.0	35.8	18.9	8.3	901	3.01
	(総合学科)	43.3	31.1	17.3	8.3	254	3.09
	定時制	37.5	26.3	18.8	17.4	80	2.84

< 肯定的回答 (4・3) 割合 (%) >



○全日制については、前回の調査と比較して、肯定的な回答をした生徒の割合は増減なし。

→職業専門(+0.8)、総合学科(+0.4)で増加したものの、普通科(△0.4)で減少

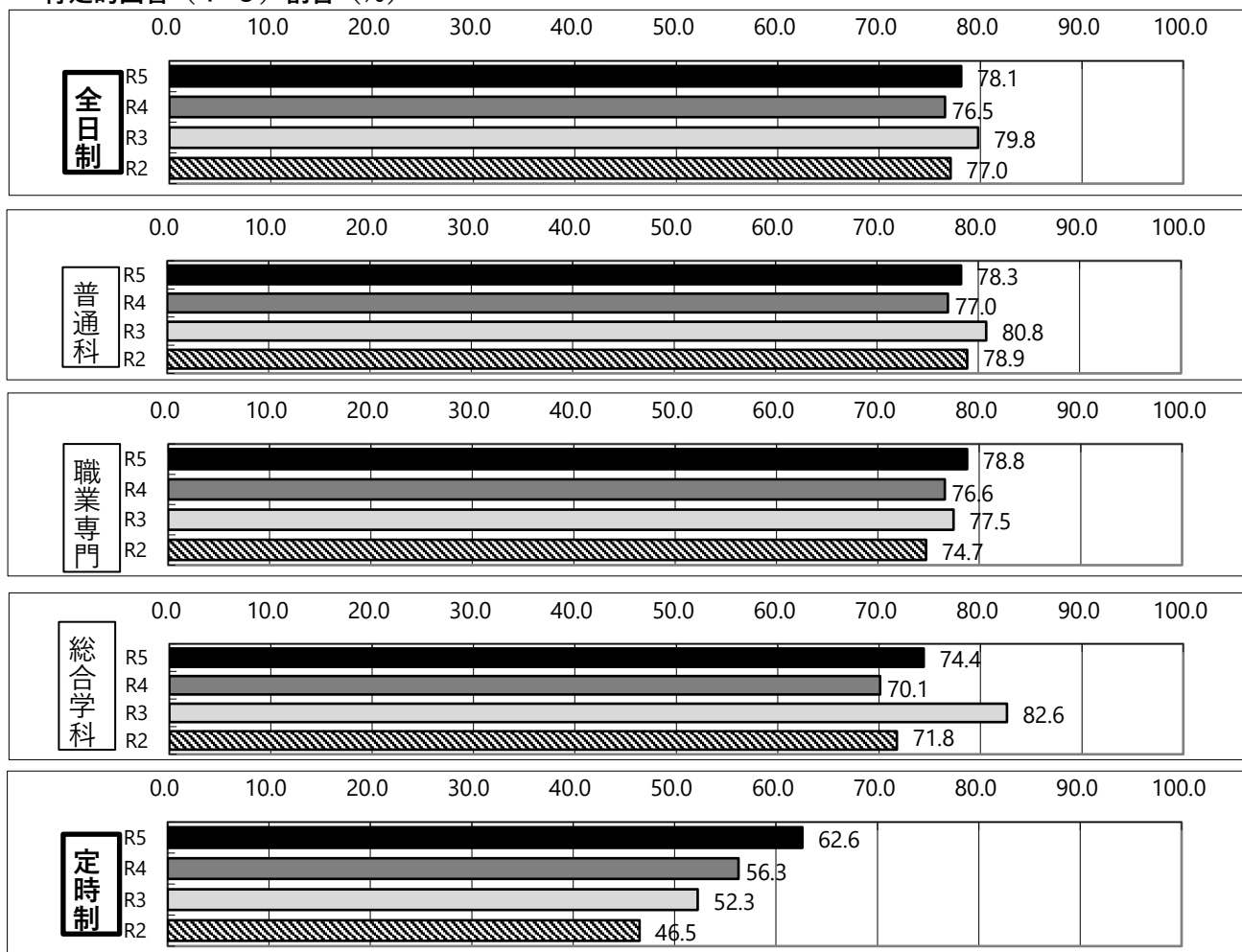
○定時制については、肯定的な回答をした生徒の割合が、前回調査から増加(+4.4)。

6 高校生活における進路や学習の意識

ク 進路希望を実現するため、目標に向かって努力している

課程・学科種別 (%)		4 当てはまる	3	2	1 当てはまらない	有効 回答数	平均値
R 5 年 度	全日制	31.8	46.3	17.4	4.5	2,868	3.05
	(普通科)	32.3	46.0	17.7	4.0	1,713	3.07
	(職業専門)	30.9	47.9	16.0	5.2	901	3.04
	(総合学科)	31.5	42.9	20.1	5.5	254	3.00
	定時制	26.3	36.3	21.3	16.1	80	2.73

< 肯定的回答 (4・3) 割合 (%) >



○全日制については、前回の調査と比較して、肯定的な回答をした生徒の割合が増加(+1.6)。

→普通科(+1.3)、職業専門(+2.2)、総合学科(+4.3)と全ての学科で増加

○定時制については、肯定的な回答をした生徒の割合が、前回調査から増加(+6.3)。


6 高校生活における進路や学習の意識

ケ 将来の仕事を意識しながら進路を決定しようとしている

※令和4年度からの調査

課程・学科種別 (%)		4 当てはまる	3	2	1 当てはまらない	有効 回答数	平均値
R 5 年 度	全日制	43.1	40.9	12.1	3.9	2,868	3.23
	(普通科)	45.4	39.2	12.0	3.4	1,713	3.26
	(職業専門)	39.0	44.7	12.0	4.3	901	3.18
	(総合学科)	42.5	39.4	13.0	5.1	254	3.19
	定時制	32.5	33.8	20.0	13.7	80	2.85

< 肯定的回答 (4・3) 割合 (%) >



○全日制については、前回の調査と比較して、肯定的な回答をした生徒の割合が増加(+2.4)。

→普通科(+2.9)、職業専門(+2.6)、総合学科(+2.4)と全ての学科で増加

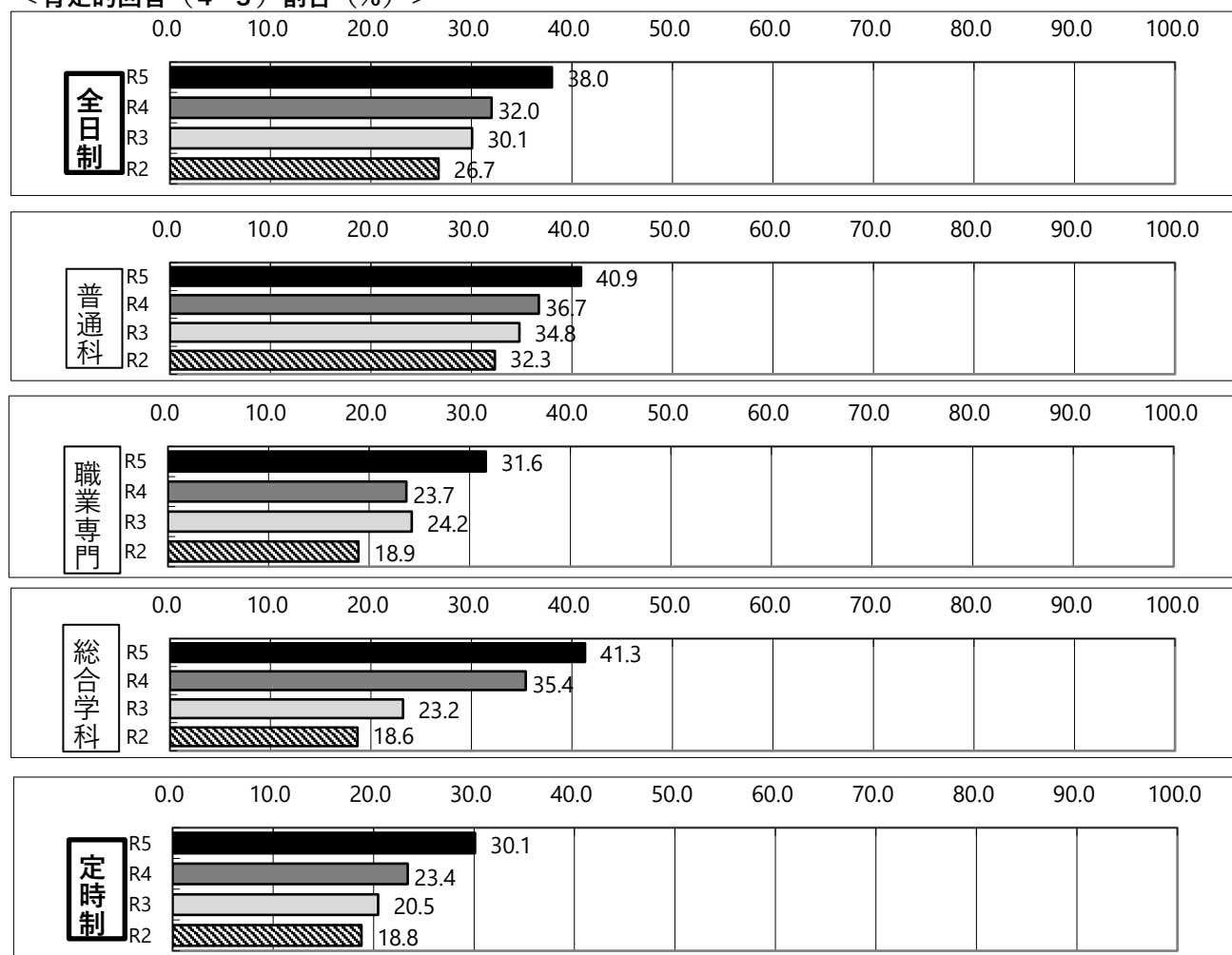
○定時制については、肯定的な回答をした生徒の割合が、前回調査から減少(△5.5)。

6 高校生活における進路や学習の意識

コ 将来、外国へ留学したり、国際的な仕事に就いたりしてみたいと思っている

課程・学科種別 (%)		4 当てはまる	3	2	1 当てはまらない	有効 回答数	平均値
R 5 年 度	全日制	17.3	20.7	26.3	35.7	2,868	2.20
	(普通科)	18.8	22.1	28.1	31.0	1,713	2.29
	(職業専門)	12.8	18.8	24.4	44.0	901	2.00
	(総合学科)	22.8	18.5	21.3	37.4	254	2.27
	定時制	11.3	18.8	16.3	53.6	80	1.88

< 肯定的回答 (4・3) 割合 (%) >



○全日制については、前回の調査と比較して、肯定的な回答をした生徒の割合が増加(+6.0)。

→普通科(+4.2)、職業専門(+7.9)、総合学科(+5.9)と全ての学科で増加

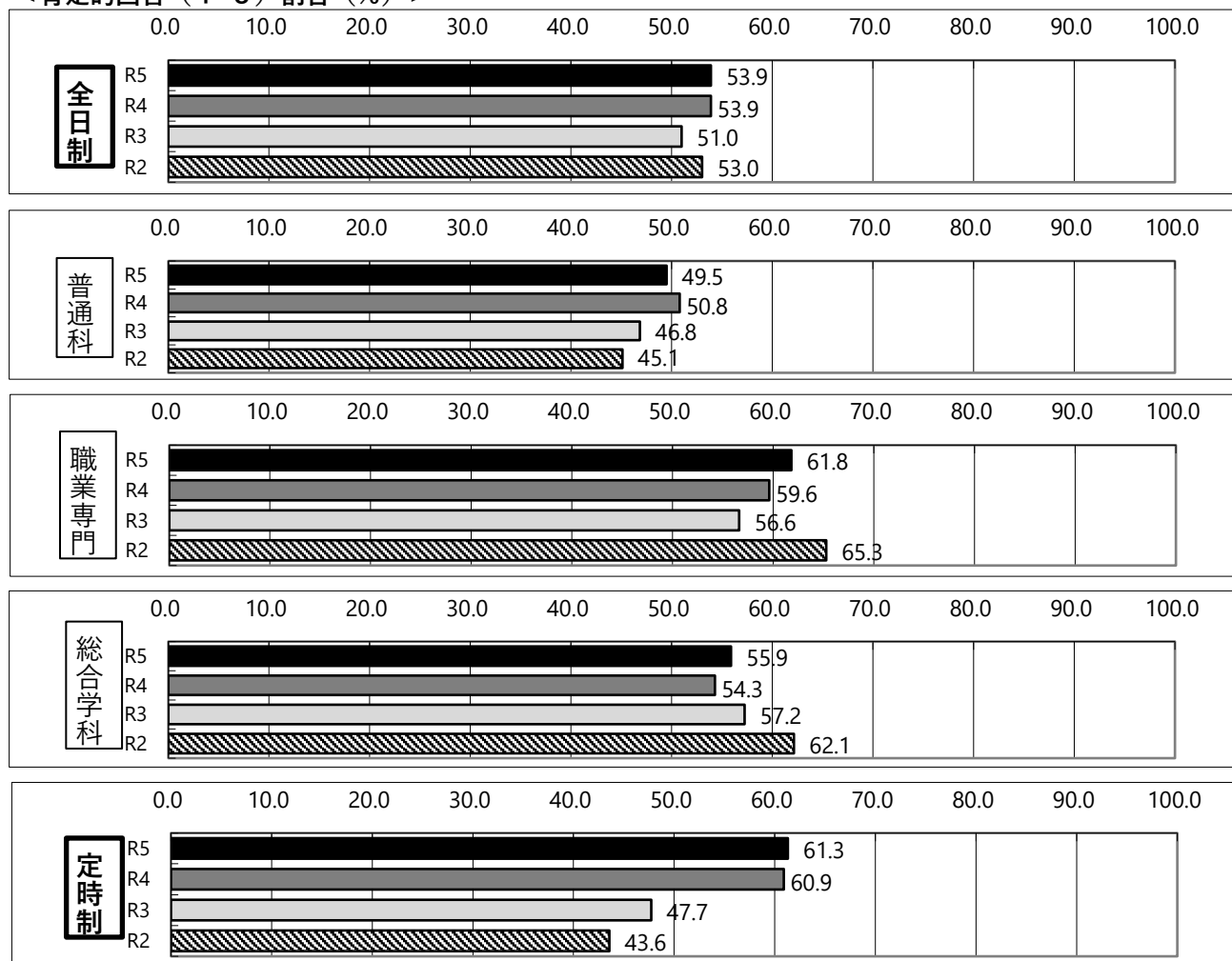
○定時制については、肯定的な回答をした生徒の割合が、前回調査から増加(+6.7)。

6 高校生活における進路や学習の意識

サ 将来は、今住んでいる地域や鳥取県で働きたいと思っている

課程・学科種別 (%)		4 当てはまる	3	2	1 当てはまらない	有効 回答数	平均値
R 5 年 度	全日制	22.6	31.3	27.9	18.2	2,868	2.58
	(普通科)	19.1	30.4	30.2	20.3	1,713	2.49
	(職業専門)	27.9	33.9	24.5	13.7	901	2.76
	(総合学科)	27.2	28.7	24.4	19.7	254	2.63
	定時制	30.0	31.3	18.8	19.9	80	2.71

< 肯定的回答 (4・3) 割合 (%) >



○全日制については、前回の調査と比較して、肯定的な回答をした生徒の割合は増減なし。

→職業専門(+2.2)、総合学科 (+1.6)で増加したものの、普通科(△1.3)で減少

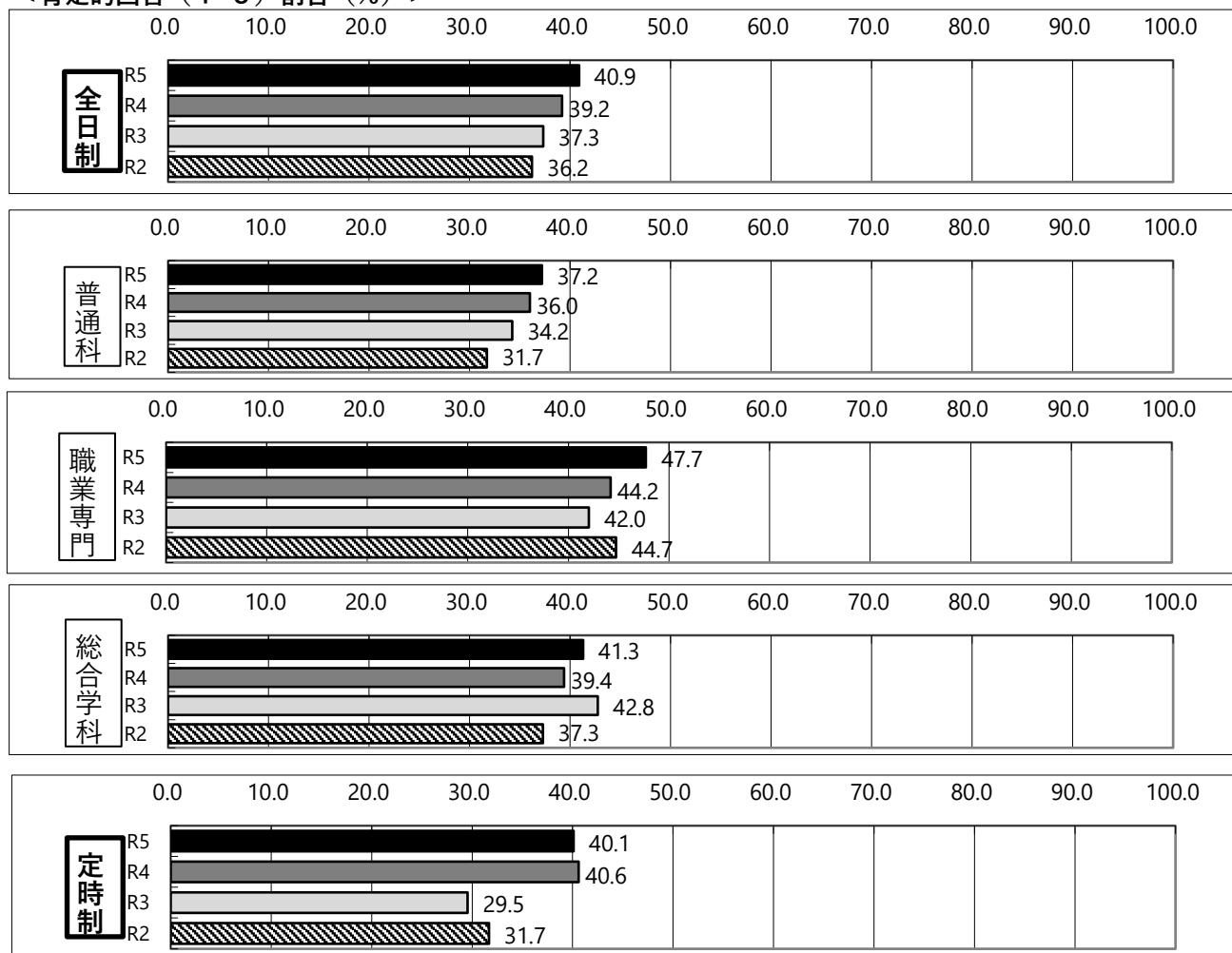
○定時制については、肯定的な回答をした生徒の割合が、前回調査から増加(+0.4)。

6 高校生活における進路や学習の意識

シ 鳥取県には将来働いてみたいと思う仕事や企業がある

課程・学科種別 (%)		4 当てはまる	3	2	1 当てはまらない	有効 回答数	平均値
R 5 年 度	全日制	15.9	25.0	34.7	24.4	2,868	2.32
	(普通科)	14.8	22.4	35.4	27.4	1,713	2.25
	(職業専門)	17.4	30.3	33.7	18.6	901	2.47
	(総合学科)	17.7	23.6	33.1	25.6	254	2.33
	定時制	13.8	26.3	27.5	32.4	80	2.21

< 肯定的回答 (4・3) 割合 (%) >



○全日制については、前回の調査と比較して、肯定的な回答をした生徒の割合が増加(+1.7)。

→普通科(+1.2)、職業専門(+3.5)、総合学科(+1.9)と全ての学科で増加

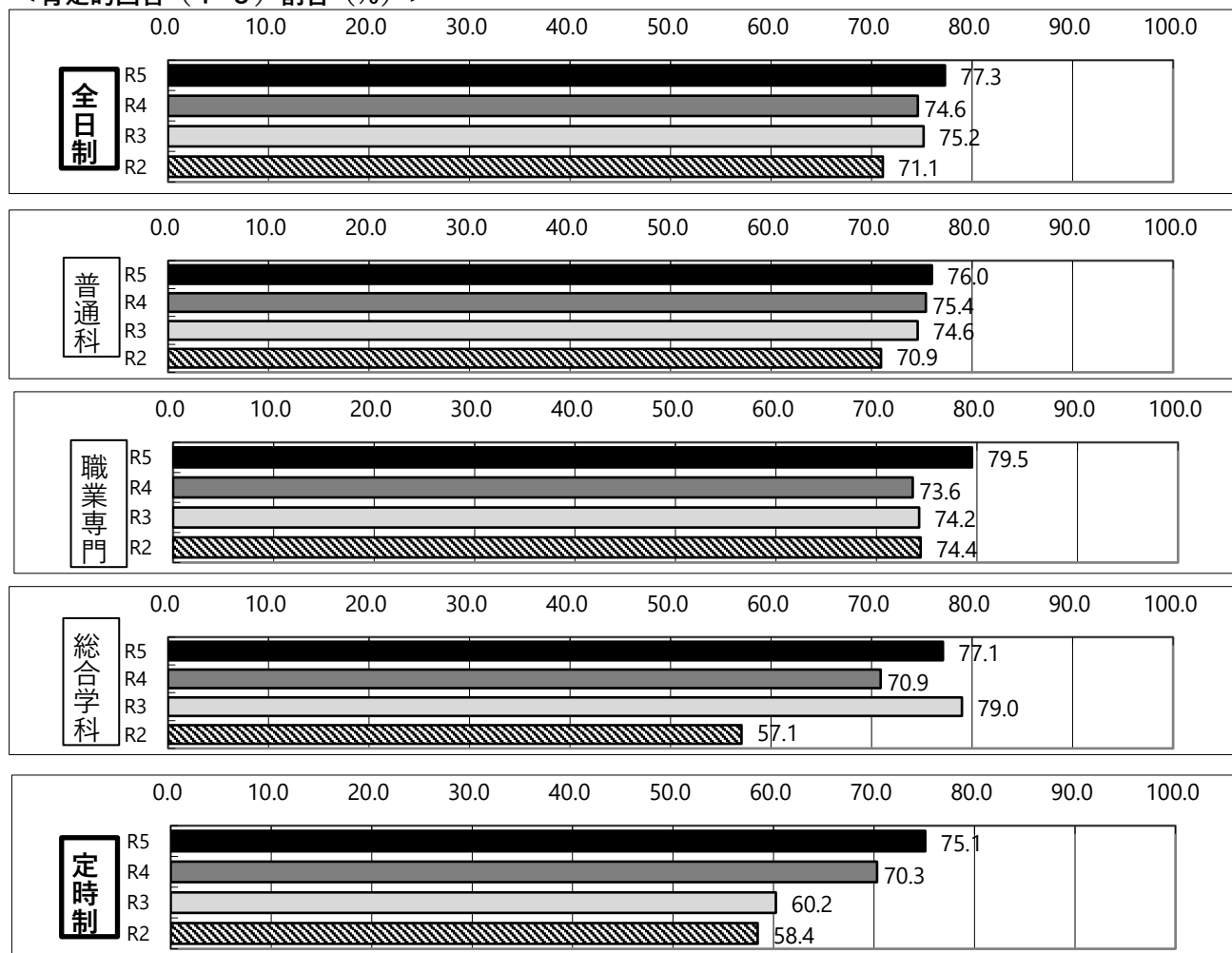
○定時制については、肯定的な回答をした生徒の割合が、前回調査から減少(△0.5)。

6 高校生活における進路や学習の意識

ス 学校の授業は、分かりやすく、充実したものが多い

課程・学科種別 (%)		4 当てはまる	3	2	1 当てはまらない	有効 回答数	平均値
R 5 年 度	全日制	21.5	55.8	17.9	4.8	2,868	2.94
	(普通科)	20.7	55.3	18.9	5.1	1,713	2.92
	(職業専門)	22.6	56.9	16.0	4.5	901	2.98
	(総合学科)	22.4	54.7	17.7	5.2	254	2.94
	定時制	26.3	48.8	18.8	6.1	80	2.95

< 肯定的回答 (4・3) 割合 (%) >



○全日制については、前回の調査と比較して、肯定的な回答をした生徒の割合が増加(+2.7)。

→普通科(+0.6)、職業専門(+5.9)、総合学科(+6.2)と全ての学科で増加

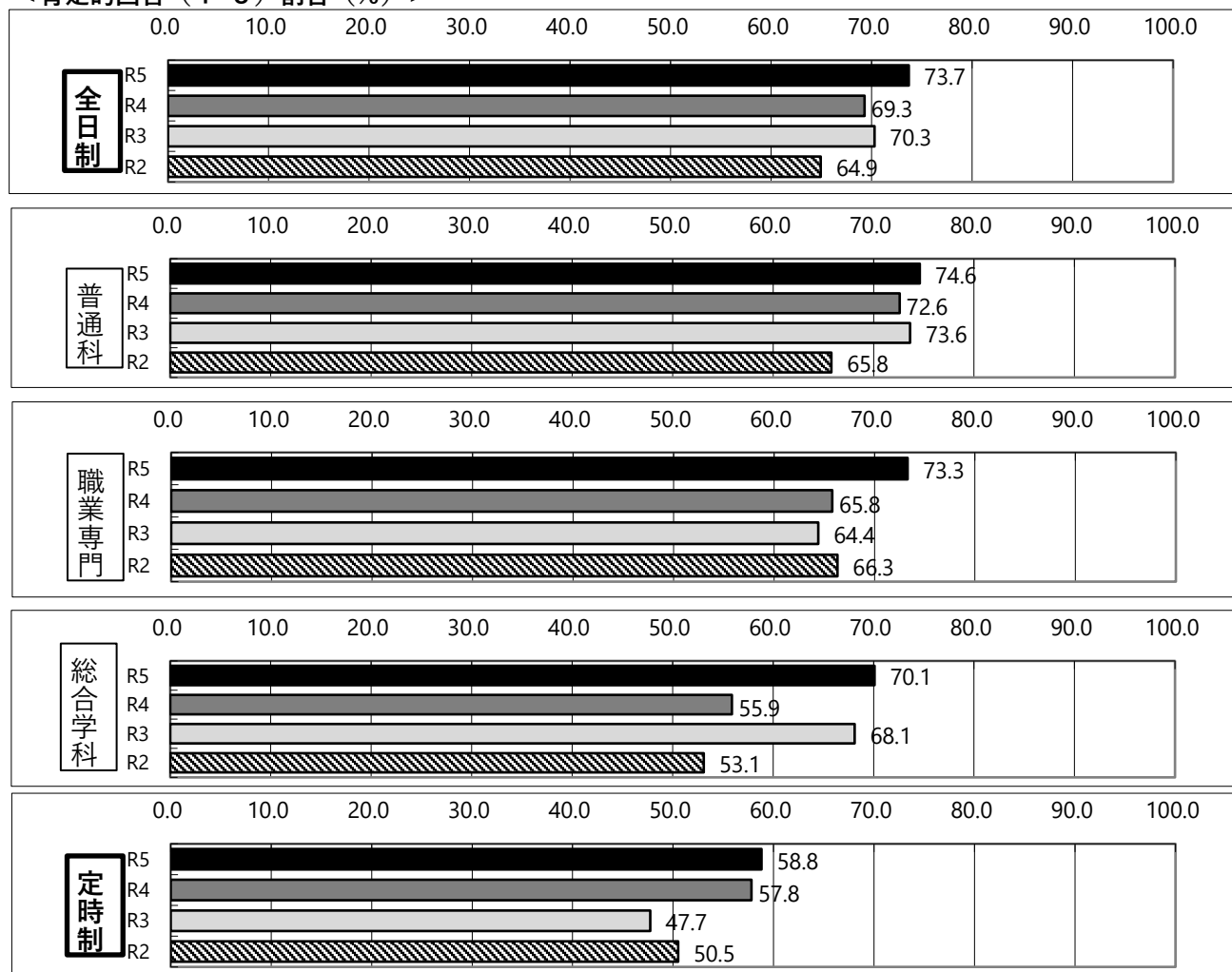
○定時制については、肯定的な回答をした生徒の割合が、前回調査から増加(+4.8)。

6 高校生活における進路や学習の意識

セ 授業をととして、意見や考えを相手に分かりやすく伝えられるようになった

課程・学科種別 (%)		4 当てはまる	3	2	1 当てはまらない	有効 回答数	平均値
R 5 年 度	全日制	21.4	52.3	20.6	5.7	2,868	2.90
	(普通科)	21.2	53.4	20.2	5.2	1,713	2.91
	(職業専門)	21.0	52.3	20.8	5.9	901	2.88
	(総合学科)	24.4	45.7	23.2	6.7	254	2.88
	定時制	18.8	40.0	30.0	11.2	80	2.66

< 肯定的回答 (4・3) 割合 (%) >



○全日制については、前回の調査と比較して、肯定的な回答をした生徒の割合が増加(+4.4)。

→普通科(+2.0)、職業専門(+7.5)、総合学科(+14.2)と全ての学科で増加

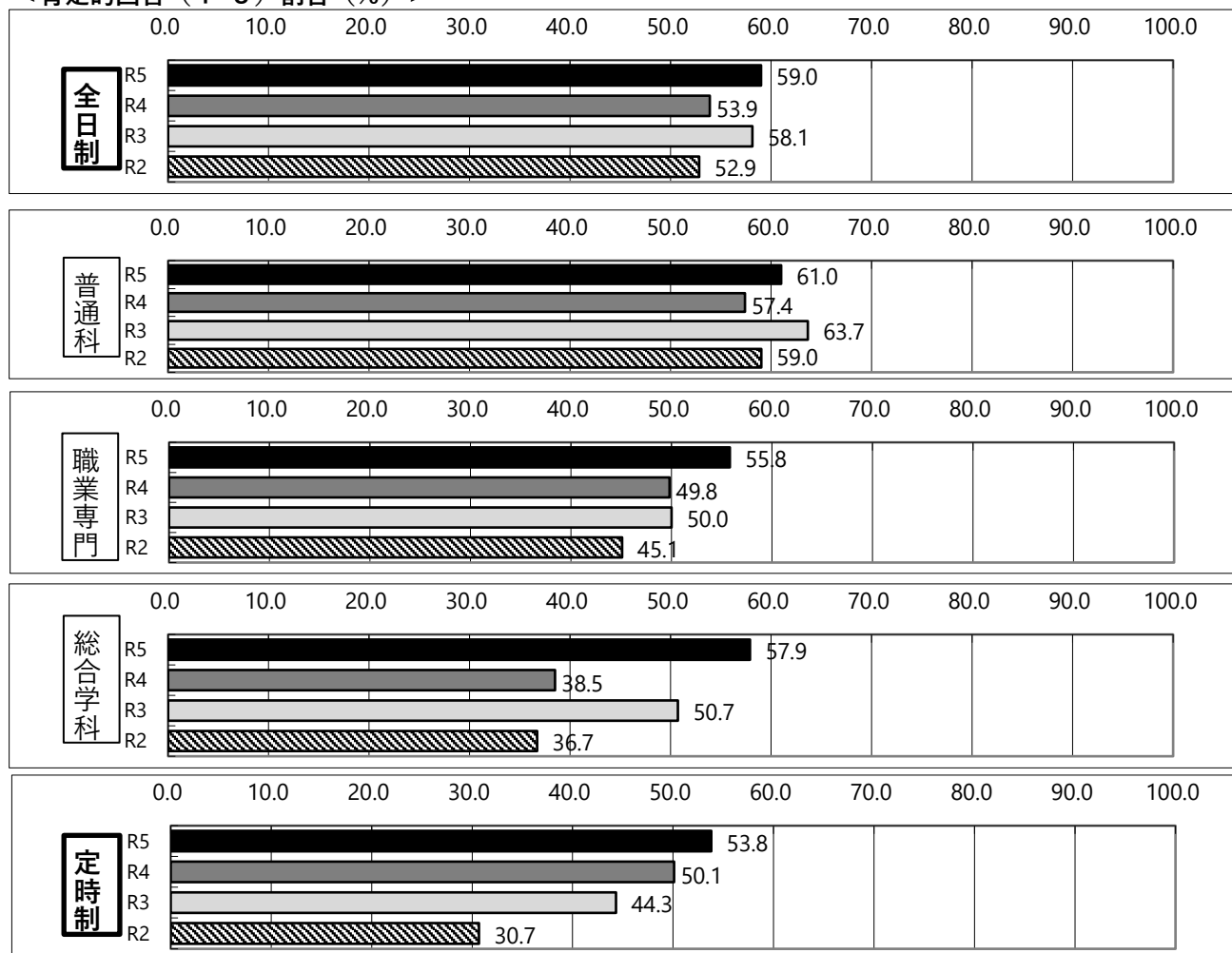
○定時制については、肯定的な回答をした生徒の割合が、前回調査から増加(+1.0)。

6 高校生活における進路や学習の意識

ソ 授業で学んだ学習内容に興味が高まって、授業時間以外でも自分から学んでいる

課程・学科種別 (%)		4 当てはまる	3	2	1 当てはまらない	有効 回答数	平均値
R 5 年 度	全日制	18.4	40.6	30.3	10.7	2,868	2.67
	(普通科)	18.6	42.4	30.6	8.4	1,713	2.71
	(職業専門)	17.3	38.5	30.2	14.0	901	2.59
	(総合学科)	21.7	36.2	28.0	14.1	254	2.65
	定時制	22.5	31.3	21.3	24.9	80	2.51

< 肯定的回答 (4・3) 割合 (%) >



○全日制については、前回の調査と比較して、肯定的な回答をした生徒の割合が増加(+5.1)。

→普通科(+3.6)、職業専門(+6.0)、総合学科(+19.4)と全ての学科で増加

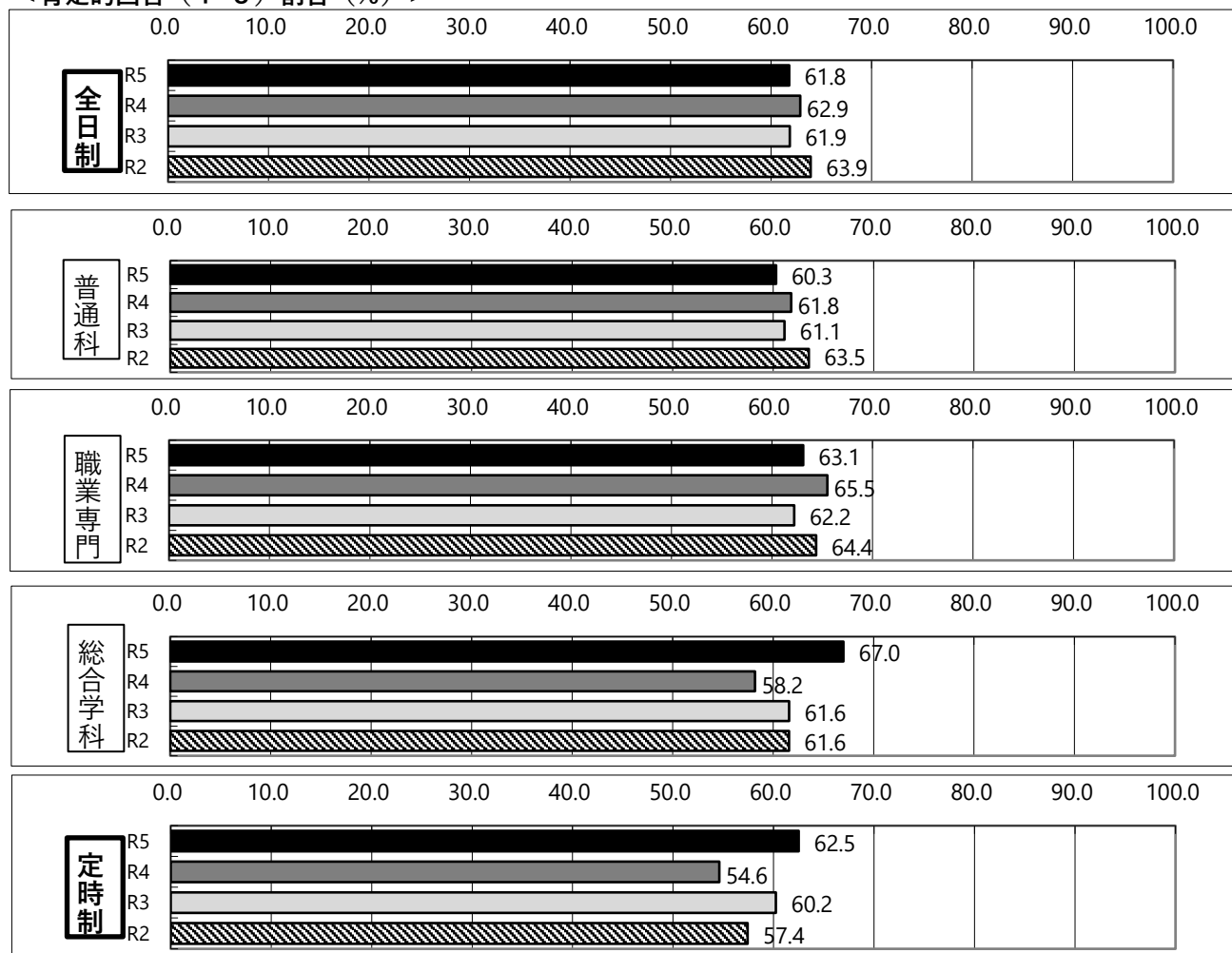
○定時制については、肯定的な回答をした生徒の割合が、前回調査から増加(+3.7)。

6 高校生活における進路や学習の意識

タ 読書が好きである

課程・学科種別 (%)		4 当てはまる	3	2	1 当てはまらない	有効 回答数	平均値
R 5 年 度	全日制	31.4	30.4	22.7	15.5	2,868	2.78
	(普通科)	28.5	31.8	24.3	15.4	1,713	2.74
	(職業専門)	34.6	28.5	21.2	15.7	901	2.82
	(総合学科)	39.0	28.0	16.9	16.1	254	2.90
	定時制	37.5	25.0	13.8	23.7	80	2.76

< 肯定的回答 (4・3) 割合 (%) >



○全日制については、前回の調査と比較して、肯定的な回答をした生徒の割合が減少(△1.1)。

→総合学科 (+8.8) で増加したものの、普通科(△1.5)、職業専門(△2.4)で減少

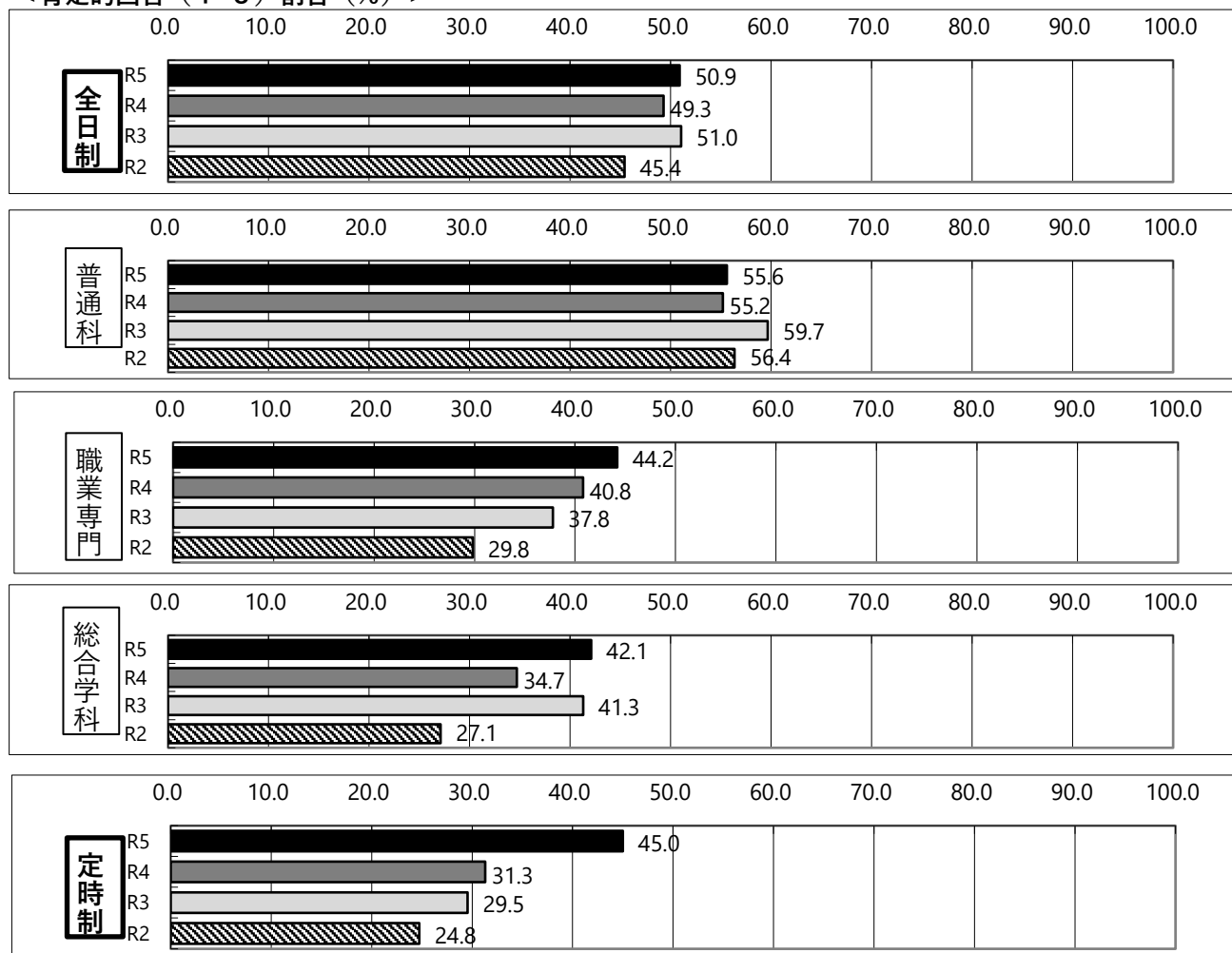
○定時制については、肯定的な回答をした生徒の割合が、前回調査から増加(+7.9)。

6 高校生活における進路や学習の意識

チ 家で、自分で計画を立てて勉強している

課程・学科種別 (%)		4 当てはまる	3	2	1 当てはまらない	有効 回答数	平均値
R 5 年 度	全日制	16.6	34.3	31.9	17.2	2,868	2.50
	(普通科)	17.0	38.6	31.3	13.1	1,713	2.60
	(職業専門)	15.6	28.6	33.1	22.7	901	2.37
	(総合学科)	17.3	24.8	31.9	26.0	254	2.33
	定時制	20.0	25.0	20.0	35.0	80	2.30

< 肯定的回答 (4・3) 割合 (%) >



○全日制については、前回の調査と比較して、肯定的な回答をした生徒の割合が増加(+1.6)。

→普通科(+0.4)、職業専門(+3.4)、総合学科(+7.4)と全ての学科で増加

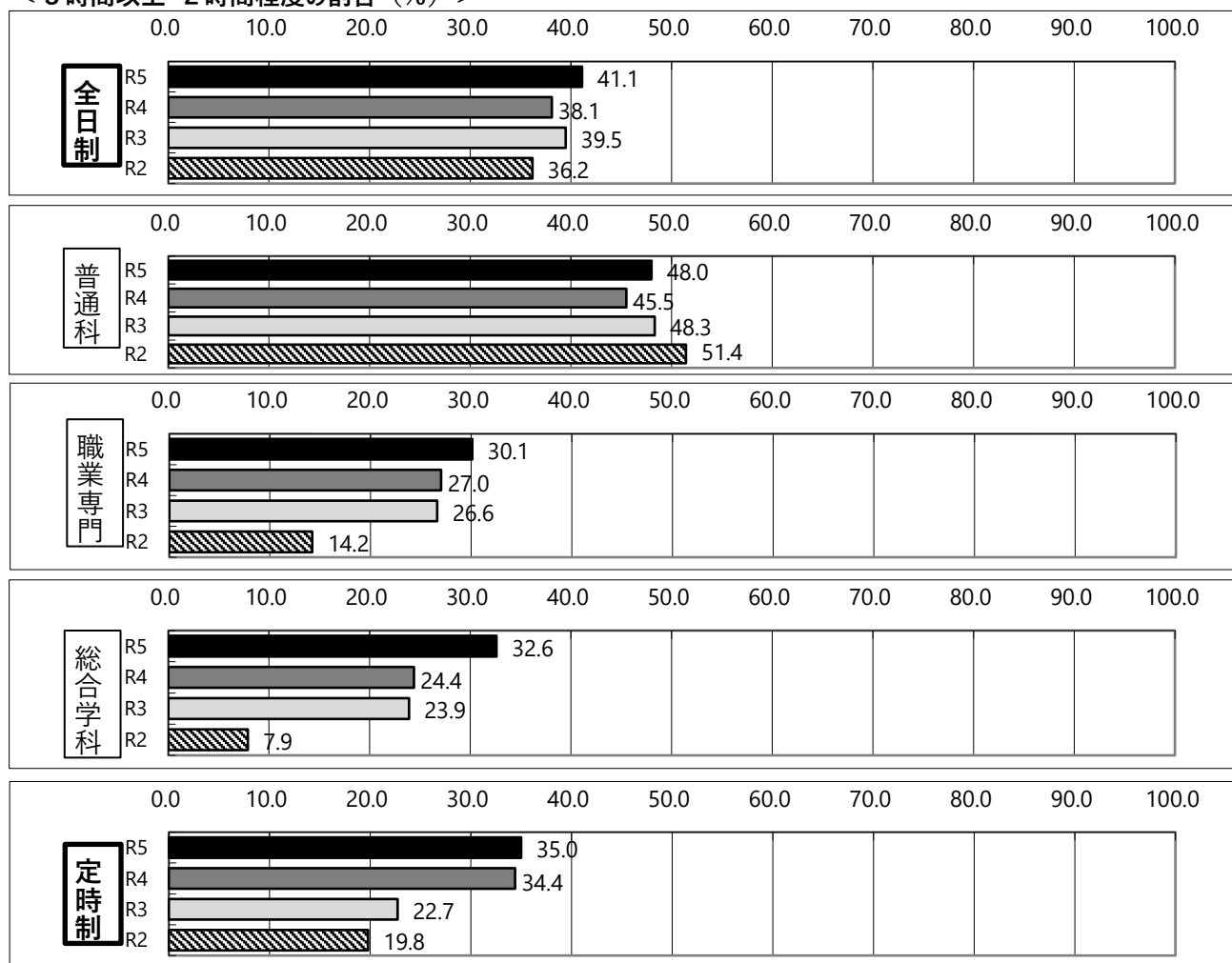
○定時制については、肯定的な回答をした生徒の割合が、前回調査から増加(+13.7)。

6 高校生活における進路や学習の意識

ツ 平日における1日平均の家庭学習時間

課程・学科種別 (%)		3時間以上	2時間程度	1時間程度	全くしない	有効 回答数	平均値
R 5 年 度	全日制	12.3	28.8	38.9	20.0	2,868	2.33
	(普通科)	12.4	35.6	40.7	11.3	1,713	2.49
	(職業専門)	10.8	19.3	37.1	32.8	901	2.08
	(総合学科)	16.5	16.1	33.5	33.9	254	2.15
	定時制	10.0	25.0	18.8	46.2	80	1.99

< 3時間以上・2時間程度の割合 (%) >



○全日制については、前回の調査と比較して、肯定的な回答をした生徒の割合が増加(+3.0)。

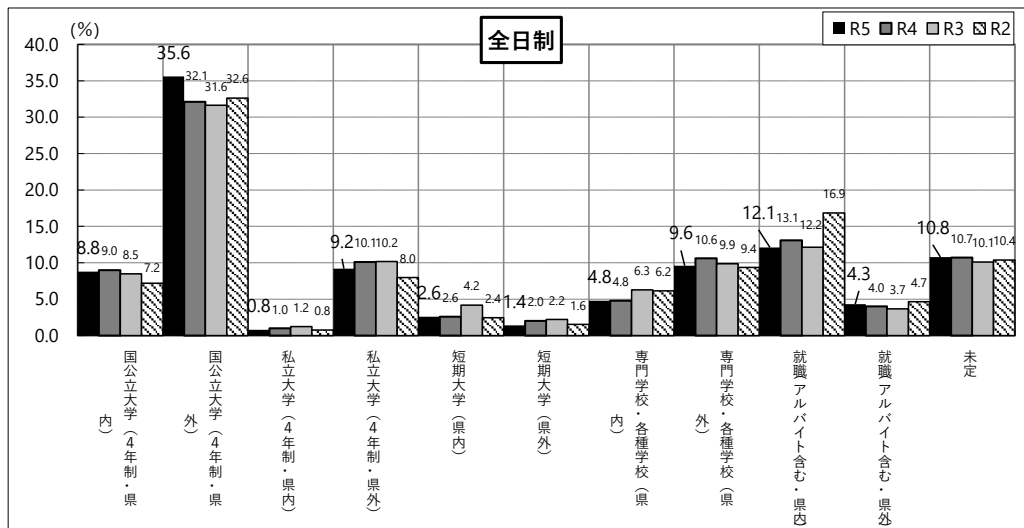
→普通科(+2.5)、職業専門(+3.1)、総合学科(+8.2)と全ての学科で増加

○定時制については、肯定的な回答をした生徒の割合が、前回調査から増加(+0.6)。

7 高校卒業後の進路希望

(%)

課程・学科種別	進路希望											有効回答数
	国公立大学(4年制・県内)	国公立大学(4年制・県外)	私立大学(4年制・県内)	私立大学(4年制・県外)	短期大学(県内)	短期大学(県外)	専門学校・各種学校(県内)	専門学校・各種学校(県外)	就職(アルバイト含む・県内)	就職(アルバイト含む・県外)	未定	
R5年度	8.8	35.6	0.8	9.2	2.6	1.4	4.8	9.6	12.1	4.3	10.8	2,868
(普通科)	12.2	56.2	0.9	11.4	1.4	1.0	3.1	4.7	2.8	0.8	5.5	1,713
(職業専門)	3.6	3.3	0.6	4.9	4.0	1.4	7.3	16.5	27.5	11.3	19.6	901
(総合学科)	4.7	11.0	1.2	9.4	5.9	3.9	7.1	17.7	19.7	4.8	14.6	254
定時制	5.0	11.3	0.0	3.8	6.3	2.5	8.8	8.8	16.3	4.7	32.5	80



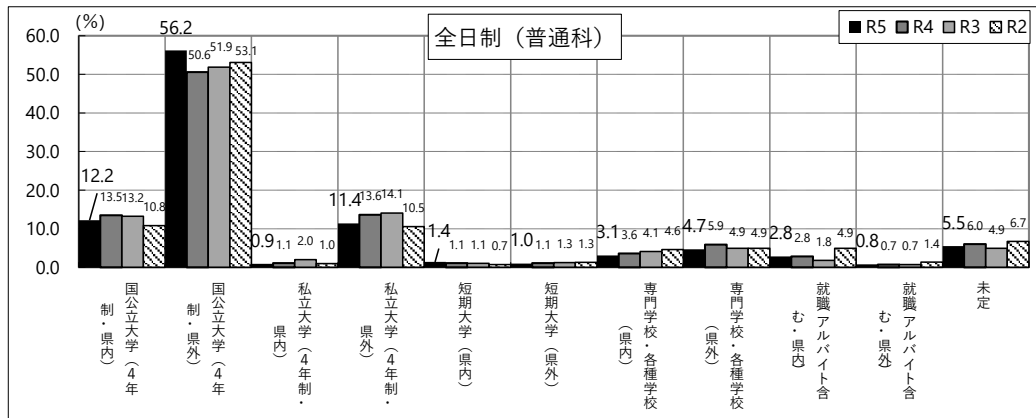
【全日制】

<回答割合の高い項目>

	1	2	3
令和5年度	国公立大学(県外)(35.6)	就職(県内)(12.1)	未定(10.8)
令和4年度	国公立大学(県外)(32.1)	就職(県内)(13.1)	未定(10.7)
令和3年度	国公立大学(県外)(31.6)	就職(県内)(12.2)	私立大学(県外)(10.2)
令和2年度	国公立大学(県外)(32.6)	就職(県内)(16.9)	未定(10.4)

<前回調査から回答割合の増減が最も大きい項目>

【増加】国公立大学(県外)(+3.5) 【減少】専門学校(県外)(△8.0)、就職(県内)(△1.0)



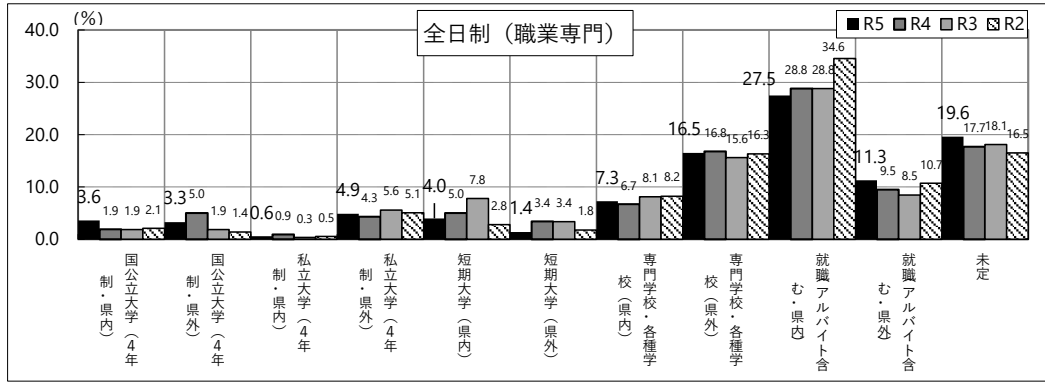
【全日制(普通科)】

<回答割合の高い項目>

	1	2	3
令和5年度	国公立大学(県外)(56.2)	国公立大学(県内)(12.2)	短期大学(県外)(11.4)
令和4年度	国公立大学(県外)(50.6)	私立大学(県外)(13.6)	国公立大学(県内)(13.5)
令和3年度	国公立大学(県外)(51.9)	私立大学(県外)(14.1)	国公立大学(県内)(13.2)
令和2年度	国公立大学(県外)(53.1)	国公立大学(県内)(10.8)	私立大学(県外)(10.5)

<前回調査から回答割合の増減が最も大きい項目>

【増加】国公立大学(県外)(+5.6) 【減少】私立大学(県外)(△2.2)



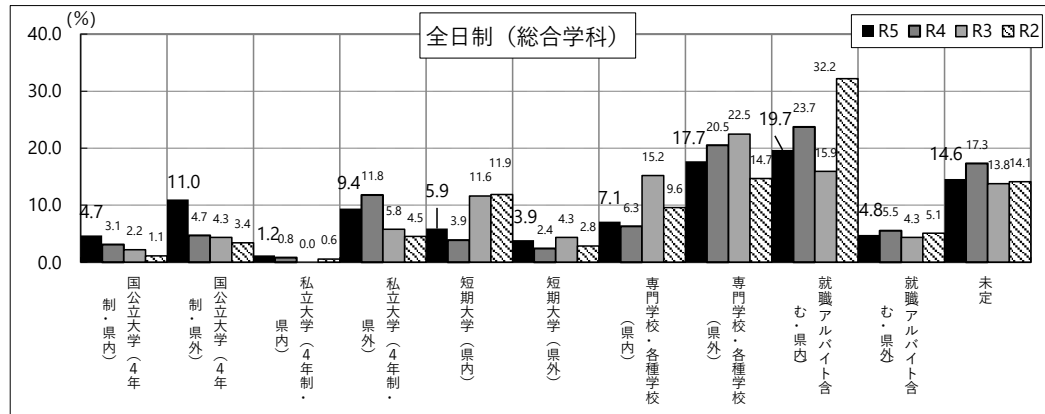
【全日制（職業専門）】

<回答割合の高い項目>

	1	2	3
令和5年度	就職（県内）(27.5)	未定(19.6)	専門学校等（県外）(16.5)
令和4年度	就職（県内）(28.8)	未定(17.7)	専門学校等（県外）(16.8)
令和3年度	就職（県内）(28.8)	未定(18.1)	専門学校等（県外）(15.6)
令和2年度	就職（県内）(34.6)	専門学校等（県外）(16.3)	就職（県外）(10.7)

<前回調査から回答割合の増減が最も大きい項目>

【増加】未定 (+1.9) 【減少】国公立大学（県外）(△1.7)



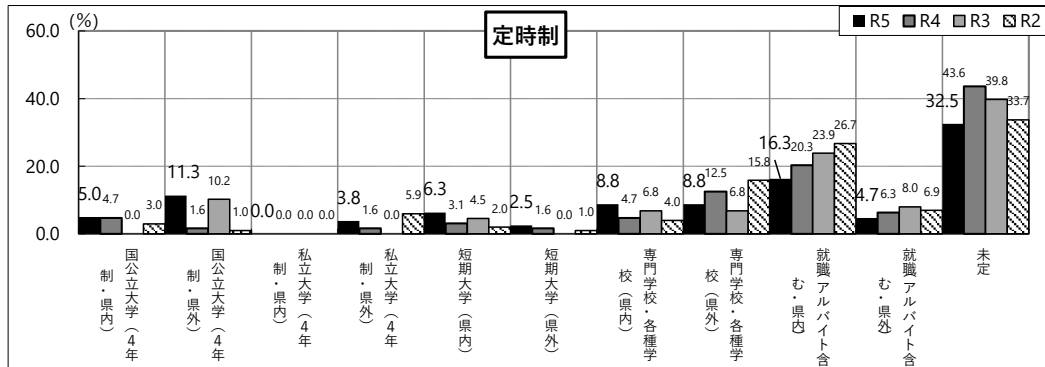
【全日制（総合学科）】

<回答割合の高い項目>

	1	2	3
令和5年度	就職（県内）(19.7)	専門学校等（県外）(17.7)	未定(14.6)
令和4年度	就職（県内）(23.7)	専門学校等（県外）(20.5)	未定(17.3)
令和3年度	専門学校等（県外）(22.5)	就職（県内）(15.9)	専門学校等（県内）(15.2)
令和2年度	就職（県内）(32.2)	専門学校等（県外）(14.7)	未定(14.1)

<前回調査から回答割合の増減が最も大きい項目>

【増加】国公立大学（県外）(+6.3) 【減少】就職（県内）(△4.0)



【定時制】

<回答割合の高い項目>

	1	2	3
令和5年度	未定(32.5)	就職（県内）(16.3)	国公立大学（県外）(11.3)
令和4年度	未定(43.6)	就職（県内）(20.3)	専門学校等（県外）(12.5)
令和3年度	未定(39.8)	就職（県内）(23.9)	国公立大学（県外）(10.2)
令和2年度	未定(32.5)	就職（県内）(26.7)	専門学校等（県外）(15.8)

<前回調査から回答割合の増減が最も大きい項目>

【増加】国公立大学（県外）(+9.7) 【減少】未定(△11.1)

高校教育に関する アンケート

課程・学科種別集計結果
- 教職員全体

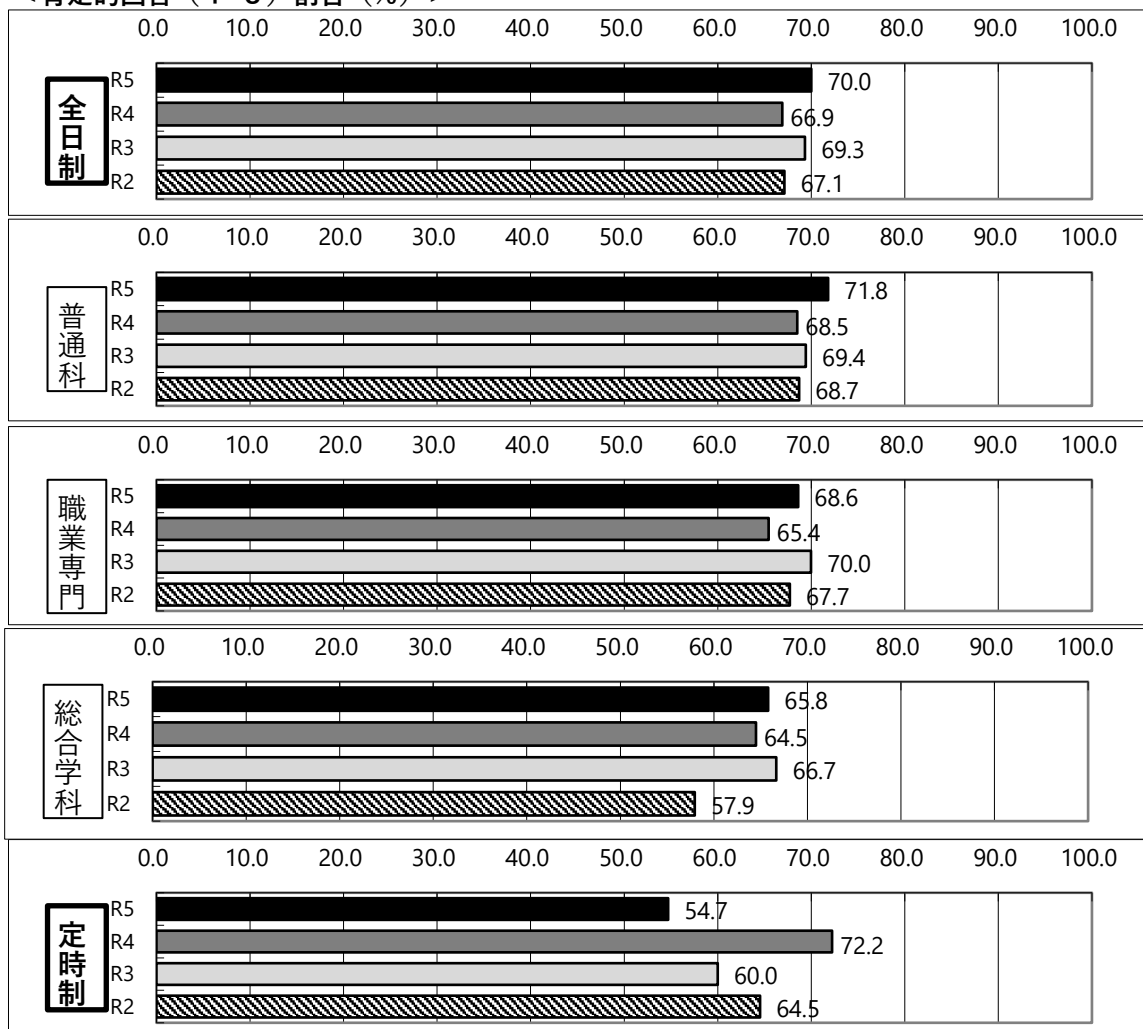
令和5年度 高校教育に関するアンケート（教職員）集計結果

1 日頃の教育活動における意識

ア 生徒にボランティア活動の大切さを伝えている

課程・学科種別		（％）				有効 回答数	平均値
		4 当てはまる	3	2	1 当てはまらない		
R 5 年 度	全日制	18.5	51.5	26.5	3.5	664	2.85
	（普通科）	19.9	51.9	25.0	3.2	372	2.88
	（職業専門）	16.7	51.9	28.7	2.7	216	2.82
	（総合学科）	17.1	48.7	27.6	6.6	76	2.76
	定時制	9.4	45.3	43.4	1.9	53	2.62

<肯定的回答（4・3）割合（％）>



○全日制については、前回の調査と比較して、肯定的な回答をした教職員の割合が増加(+3.1)。

→普通科(+3.3)、職業専門(+3.2)、総合学科(+1.3)の全ての学科で増加

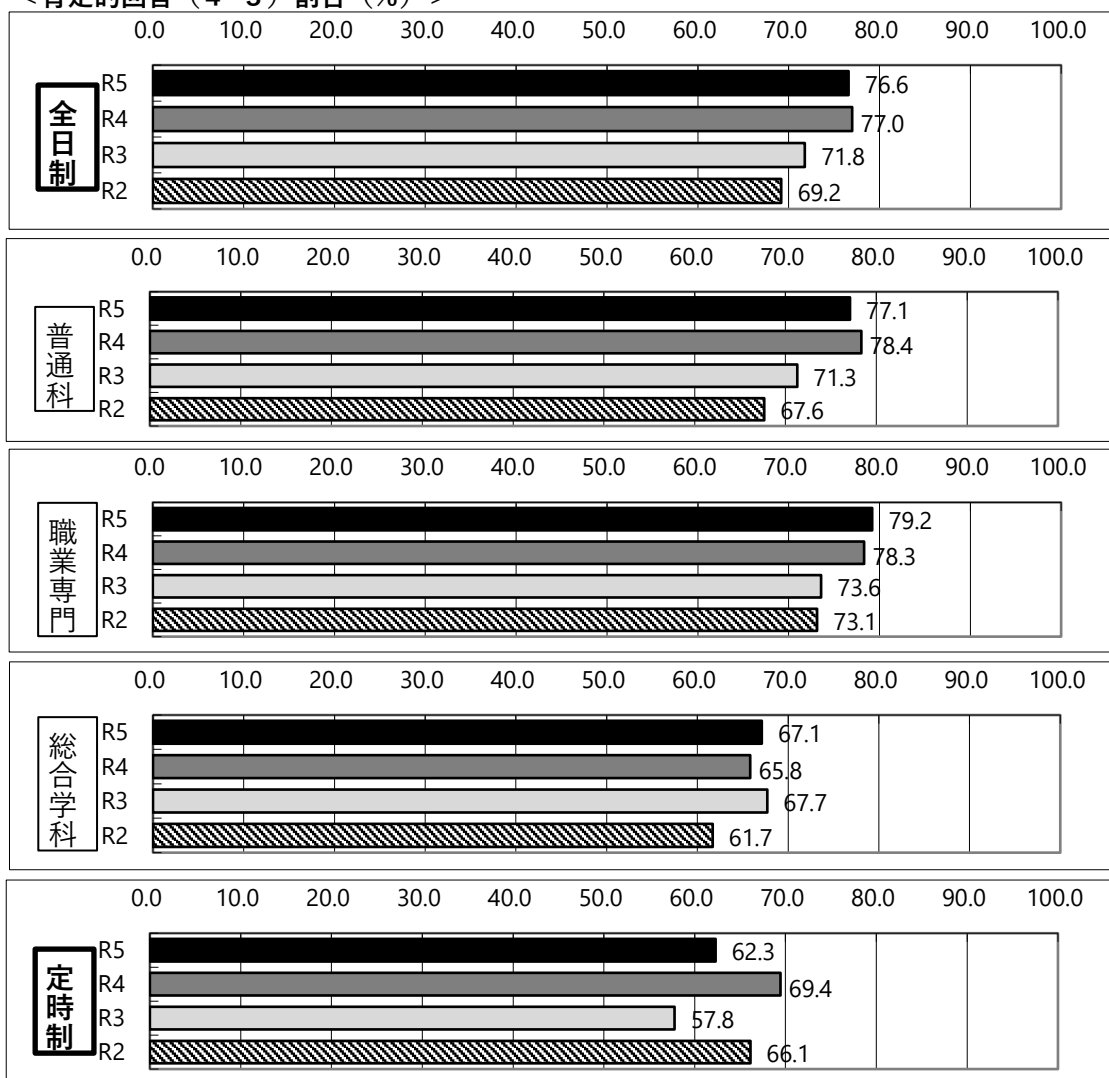
○定時制については、肯定的な回答をした教職員の割合が、前回調査から減少(△17.5)。

1 日頃の教育活動における意識
イ 生徒に読書の大切さを伝えている

(%)

課程・学科種別		4 当てはまる	3	2	1 当てはまらない	有効 回答数	平均値
R 5 年 度	全日制	27.4	49.2	21.5	1.9	664	3.02
	(普通科)	28.2	48.9	21.0	1.9	372	3.03
	(職業専門)	28.7	50.5	19.0	1.8	216	3.06
	(総合学科)	19.7	47.4	31.6	1.3	76	2.86
	定時制	17.0	45.3	35.8	1.9	53	2.77

<肯定的回答(4・3)割合(%)>



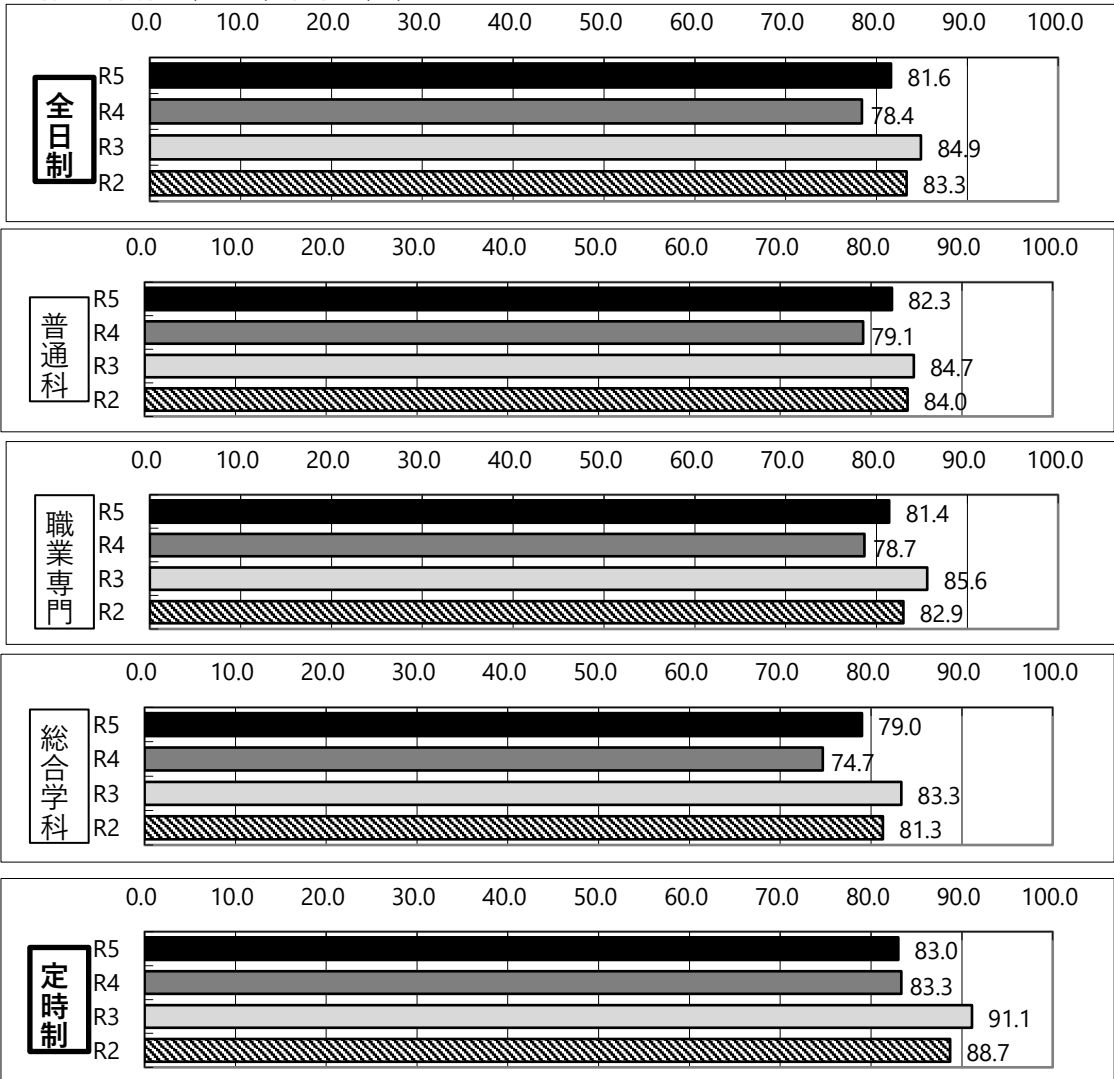
- 全日制については、前回の調査と比較して、肯定的な回答をした教職員の割合が減少(△0.4)。
→職業専門(+0.9)、総合学科(+1.3)で増加したものの、普通科(△1.3)で減少
○定時制については、肯定的な回答をした教職員の割合が、前回調査から減少(△7.1)。

1 日頃の教育活動における意識

ウ 生徒が鳥取県や今住んでいる地域について理解したり、考えたりするよう工夫している
 (R2/R3：生徒に鳥取県や今住んでいる地域について考える視点を持たせるよう指導をしている)

課程・学科種別		4 当てはまる	3	2	1 当てはまらない	(%)	有効 回答数	平均値
R 5 年 度	全日制	26.5	55.1	17.6	0.8		664	3.07
	(普通科)	26.1	56.2	17.2	0.5		372	3.08
	(職業専門)	28.2	53.2	18.1	0.5		216	3.09
	(総合学科)	23.7	55.3	18.4	2.6		76	3.00
	定時制	26.4	56.6	17.0	0.0		53	3.09

<肯定的回答(4・3)割合(%)>



- 全日制については、前回の調査と比較して、肯定的な回答をした教職員の割合が増加(+3.2)。
 →普通科(+3.2)、職業専門(+2.7)、総合学科(+4.3)と全ての学科で増加
- 定時制については、肯定的な回答をした教職員の割合が、前回調査から減少(△0.3)。

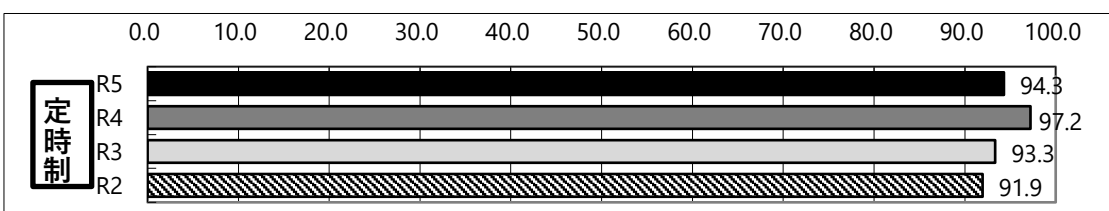
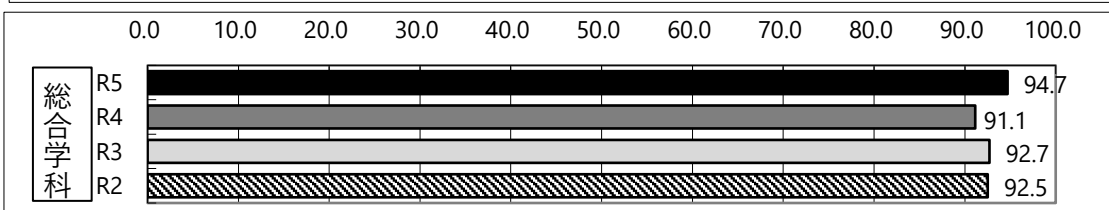
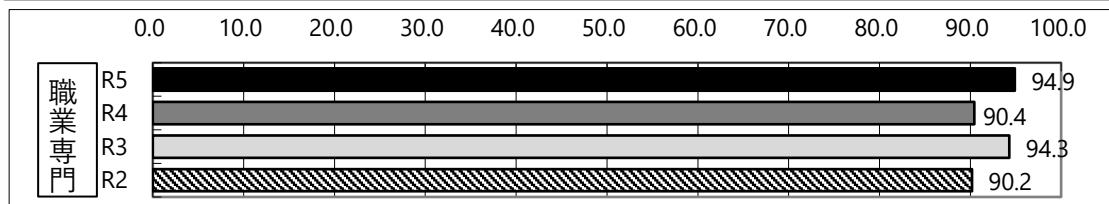
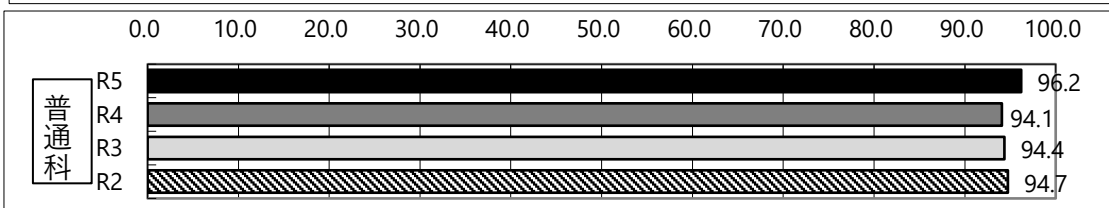
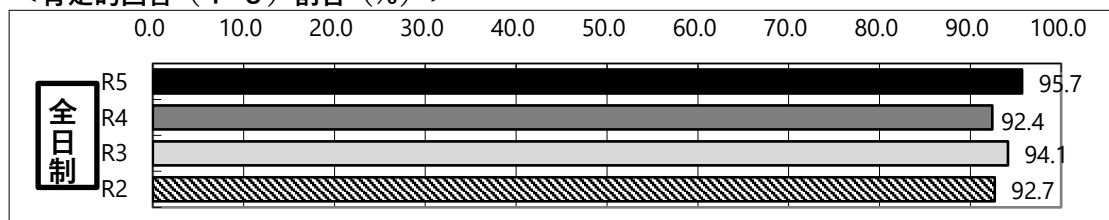
1 日頃の教育活動における意識

Ⅰ 生徒の様々な考えを引き出したり、思考を深めたりする工夫をしている

(R2/R3：生徒の様々な考えを引き出したり、思考を深めたりする発問や指導をしている)

課程・学科種別		4 当てはまる	3	2	1 当てはまらない	(%)	有効 回答数	平均値
R 5 年 度	全日制	37.7	58.0	3.9	0.4		664	3.33
	(普通科)	41.1	55.1	3.2	0.6		372	3.37
	(職業専門)	34.7	60.2	5.1	0.0		216	3.30
	(総合学科)	28.9	65.8	3.9	1.4		76	3.22
	定時制	35.8	58.5	5.7	0.0		53	3.30

<肯定的回答(4・3)割合(%)>



- 全日制については、前回の調査と比較して、肯定的な回答をした教職員の割合が増加(+3.3)。
→普通科(+2.1)、職業専門(+4.5)、総合学科(+3.6)と全ての学科で増加
- 定時制については、肯定的な回答をした教職員の割合が、前回調査から減少(△2.9)。

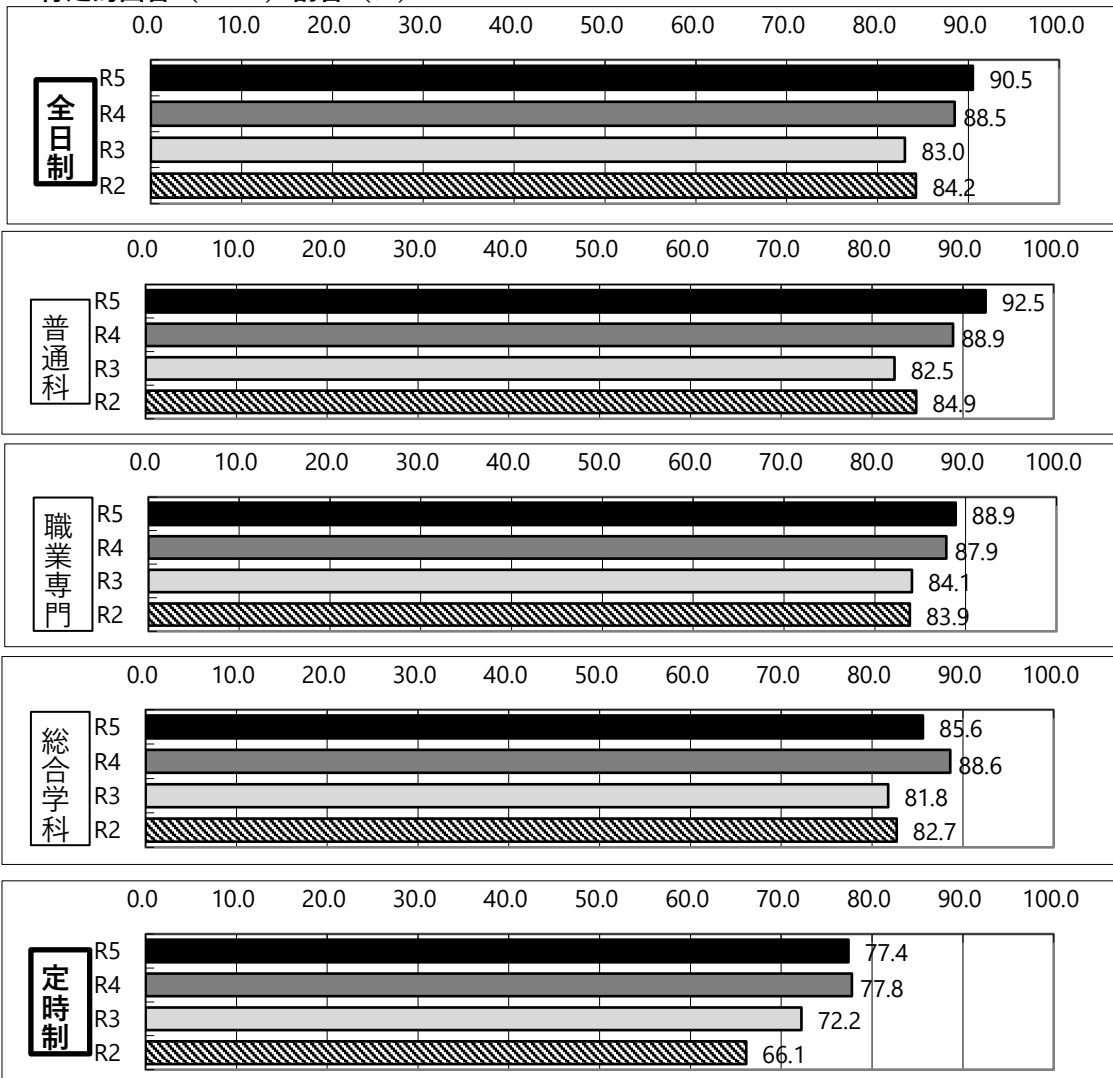
1 日頃の教育活動における意識

オ 生徒が対話をしたり発表をしたりできるよう、授業を工夫している

(R2/R3:「生徒の発表や活動の時間を確保して授業を進めている」と「生徒の話し合いが活性化しよう工夫をしている」の2つの設問の平均値)

課程・学科種別		4 当てはまる	3	2	1 当てはまらない	(%)	有効 回答数	平均値
R 5 年 度	全日制	39.0	51.5	9.0	0.5		664	3.29
	(普通科)	44.1	48.4	7.0	0.5		372	3.36
	(職業専門)	33.3	55.6	10.6	0.5		216	3.22
	(総合学科)	30.3	55.3	14.4	0.0		76	3.16
	定時制	20.8	56.6	20.8	1.8		53	2.96

<肯定的回答(4・3)割合(%)>



○全日制については、前回の調査と比較して、肯定的な回答をした教職員の割合が増加(+2.0)。

→普通科(+3.6)、職業専門(+1.0)で増加したものの、総合学科(△3.0)で減少

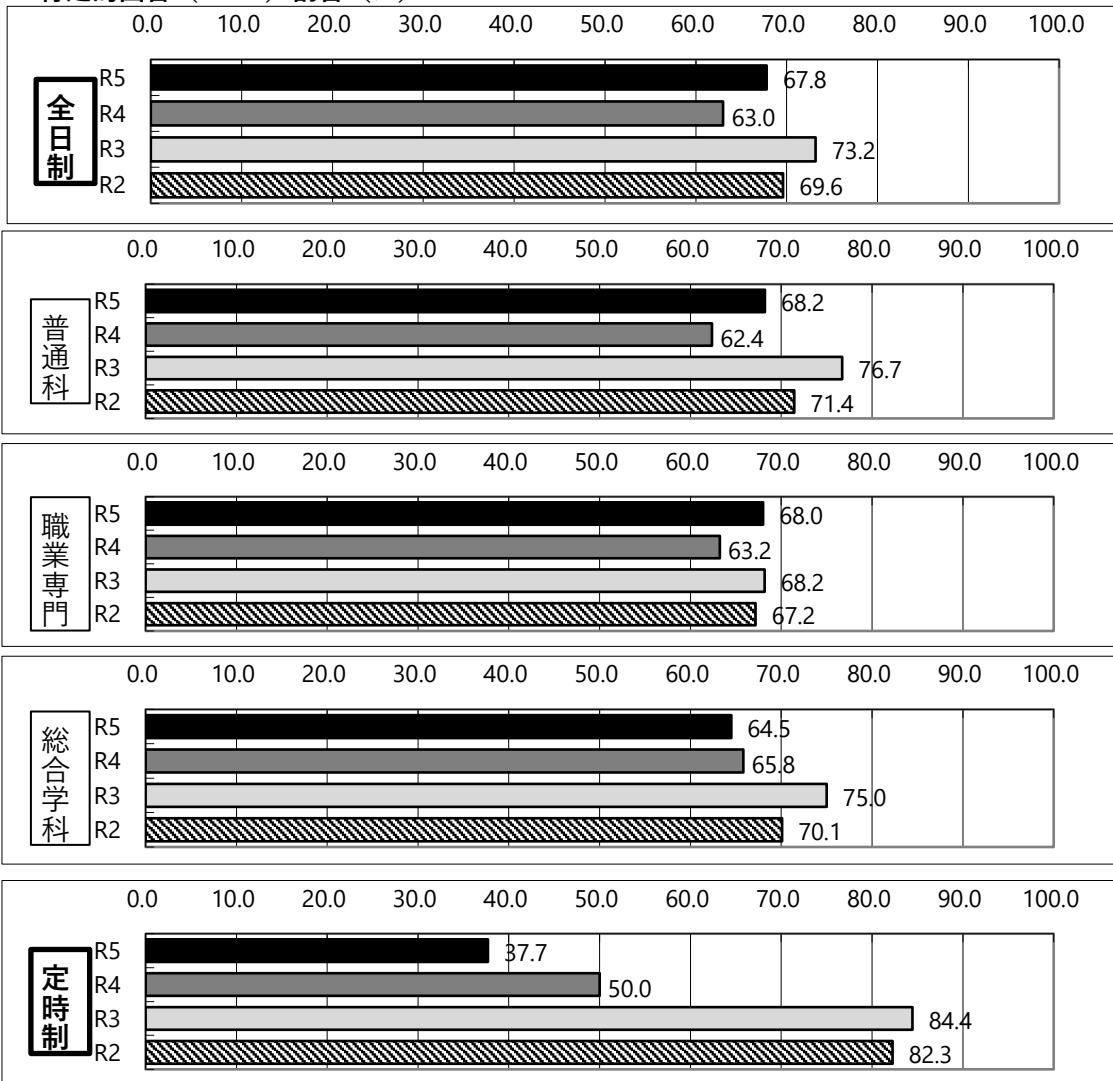
○定時制については、肯定的な回答をした教職員の割合が、前回調査から減少(△0.4)。

1 日頃の教育活動における意識

カ ICT機器を積極的に活用して1人1台端末に対応した授業を進めている
 (R2/R3：授業でICT機器を積極的に活用している)

課程・学科種別		4 当てはまる	3	2	1 当てはまらない	(%)	有効 回答数	平均値
R 5 年 度	全日制	22.6	45.2	27.9	4.3		664	2.86
	(普通科)	22.8	45.4	27.4	4.4		372	2.87
	(職業専門)	23.6	44.4	27.3	4.7		216	2.87
	(総合学科)	18.4	46.1	31.6	3.9		76	2.79
	定時制	15.1	22.6	49.1	13.2		53	2.40

<肯定的回答(4・3)割合(%)>



- 全日制については、前回の調査と比較して、肯定的な回答をした教職員の割合が増加(+4.8)。
 →普通科(+5.8)、職業専門(+4.8)で増加したものの、総合学科(△1.3)で減少
- 定時制については、肯定的な回答をした教職員の割合が、前回調査から減少(△12.3)。

2 生徒一人一人に配備されたPC・タブレットなどのICT機器をどの程度使用させているか。

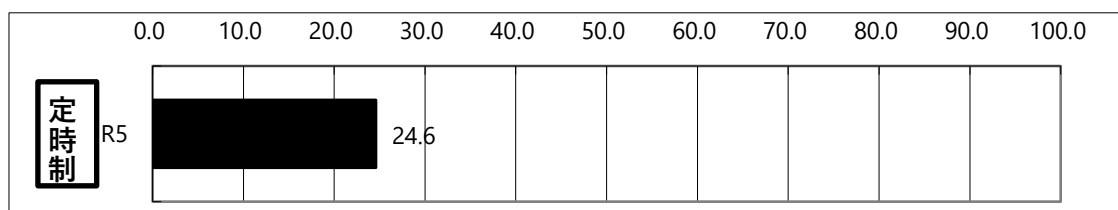
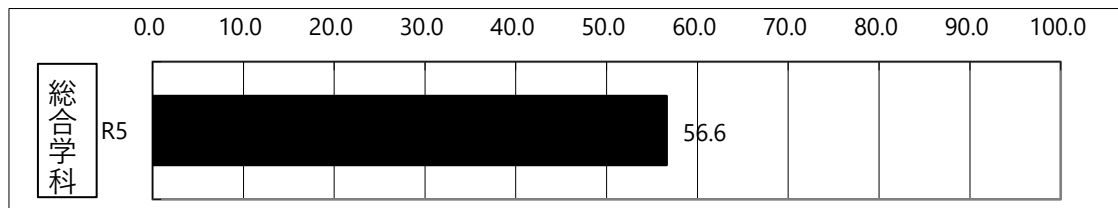
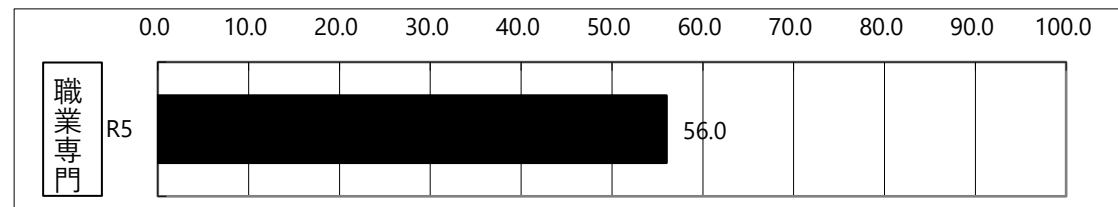
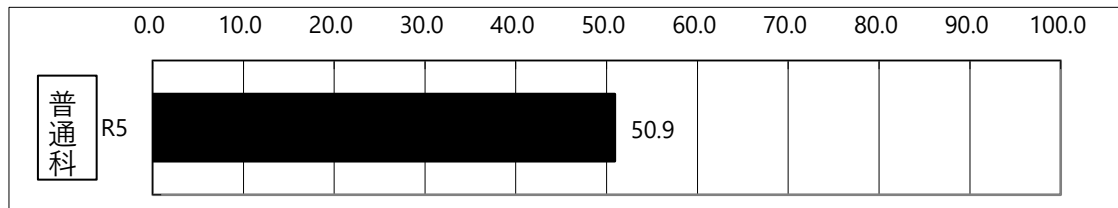
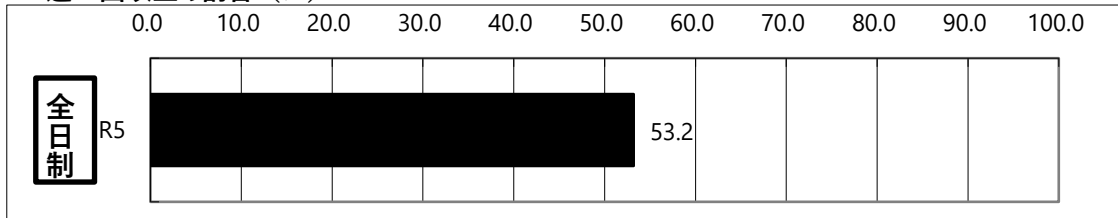
ア 生徒が自分で調べる場面（ウェブブラウザによるインターネット検索等）

※令和5年度からの調査

(%)

課程・学科種別		ほぼ毎日	週3回	週1回以上	月1回以上	月1回未満	有効回答数	平均値
R 5 年 度	全日制	7.2	13.0	33.0	28.2	18.6	664	2.62
	(普通科)	7.8	11.6	31.5	30.6	18.5	372	2.59
	(職業専門)	5.1	15.3	35.6	23.1	20.9	216	2.61
	(総合学科)	10.5	13.2	32.9	30.3	13.1	76	2.78
	定時制	0.0	5.7	18.9	43.4	32.0	53	1.98

<週1回以上の割合 (%)>



令和5年度からの調査

2 生徒一人一人に配備されたPC・タブレットなどのICT機器をどの程度使用させているか

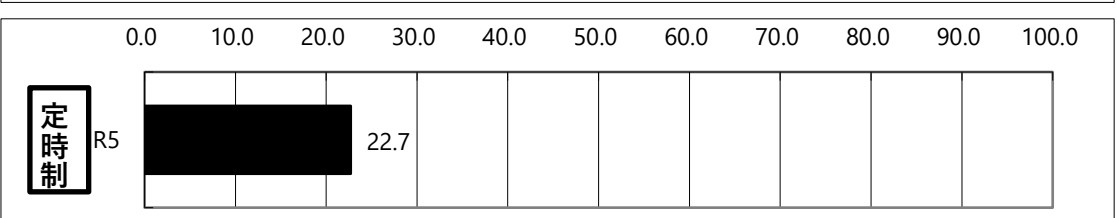
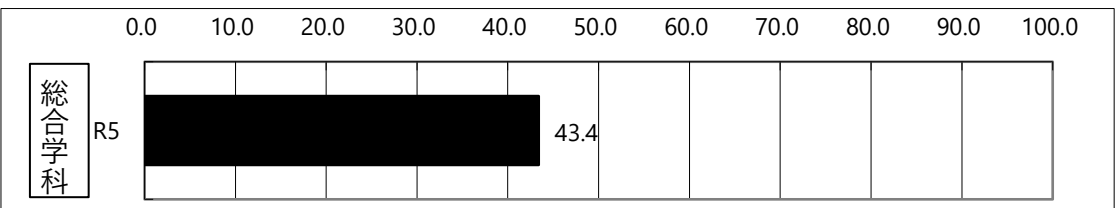
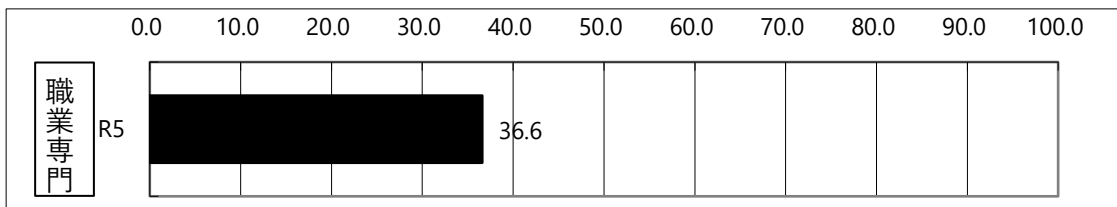

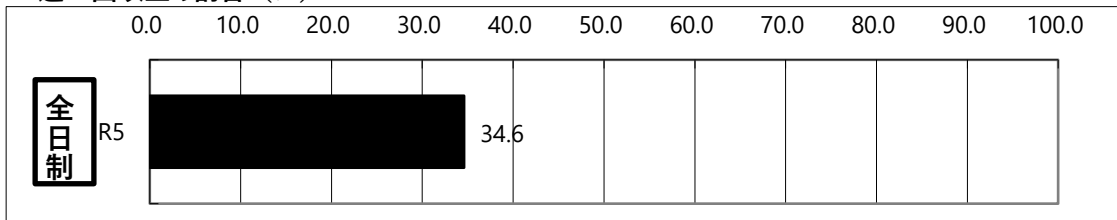
イ 生徒が自分の考えをまとめ、発表・表現する場面

※令和5年度からの調査

(%)

課程・学科種別		ほぼ毎日	週3回	週1回以上	月1回以上	月1回未満	有効回答数	平均値
R 5 年 度	全日制	4.8	6.6	23.2	35.5	29.9	664	2.21
	(普通科)	5.4	6.2	20.2	36.0	32.2	372	2.16
	(職業専門)	3.7	6.5	26.4	34.7	28.7	216	2.22
	(総合学科)	5.3	9.2	28.9	35.5	21.1	76	2.42
	定時制	0.0	3.8	18.9	41.5	35.8	53	1.91

<週1回以上の割合 (%)>



令和5年度からの調査

2 生徒一人一人に配備されたPC・タブレットなどのICT機器をどの程度使用させているか。

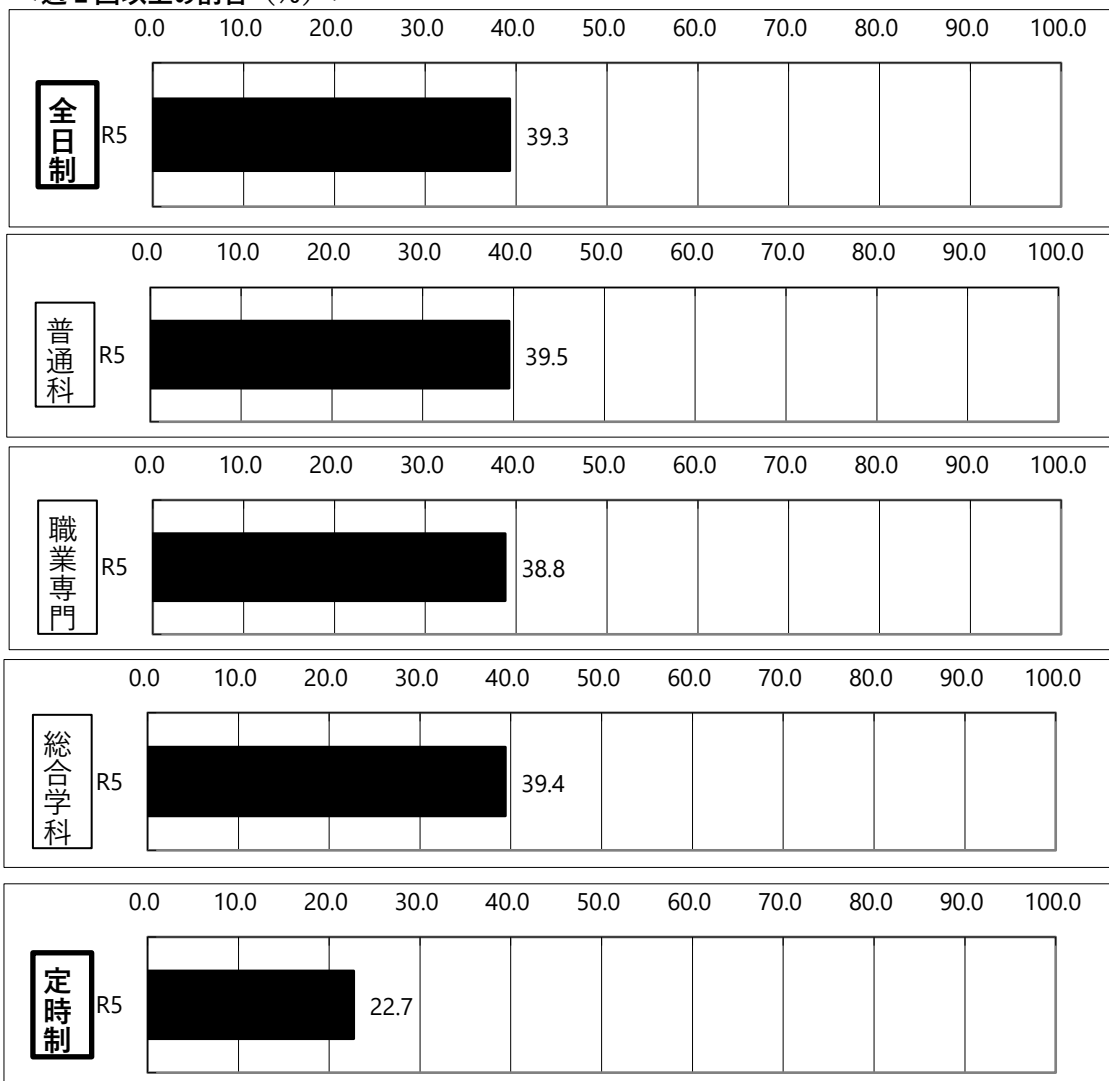
ウ 生徒同士がやりとりする場面

※令和5年度からの調査

(%)

課程・学科種別		ほぼ毎日	週3回	週1回以上	月1回以上	月1回未満	有効回答数	平均値
R 5 年 度	全日制	9.5	8.1	21.7	26.2	34.5	664	2.32
	(普通科)	11.8	8.3	19.4	26.6	33.9	372	2.38
	(職業専門)	7.4	8.3	23.1	25.5	35.7	216	2.26
	(総合学科)	3.9	6.6	28.9	26.3	34.3	76	2.20
	定時制	3.8	3.8	15.1	30.2	47.1	53	1.87

<週1回以上の割合 (%) >



令和5年度からの調査

2 生徒一人一人に配備されたPC・タブレットなどのICT機器をどの程度使用させているか。

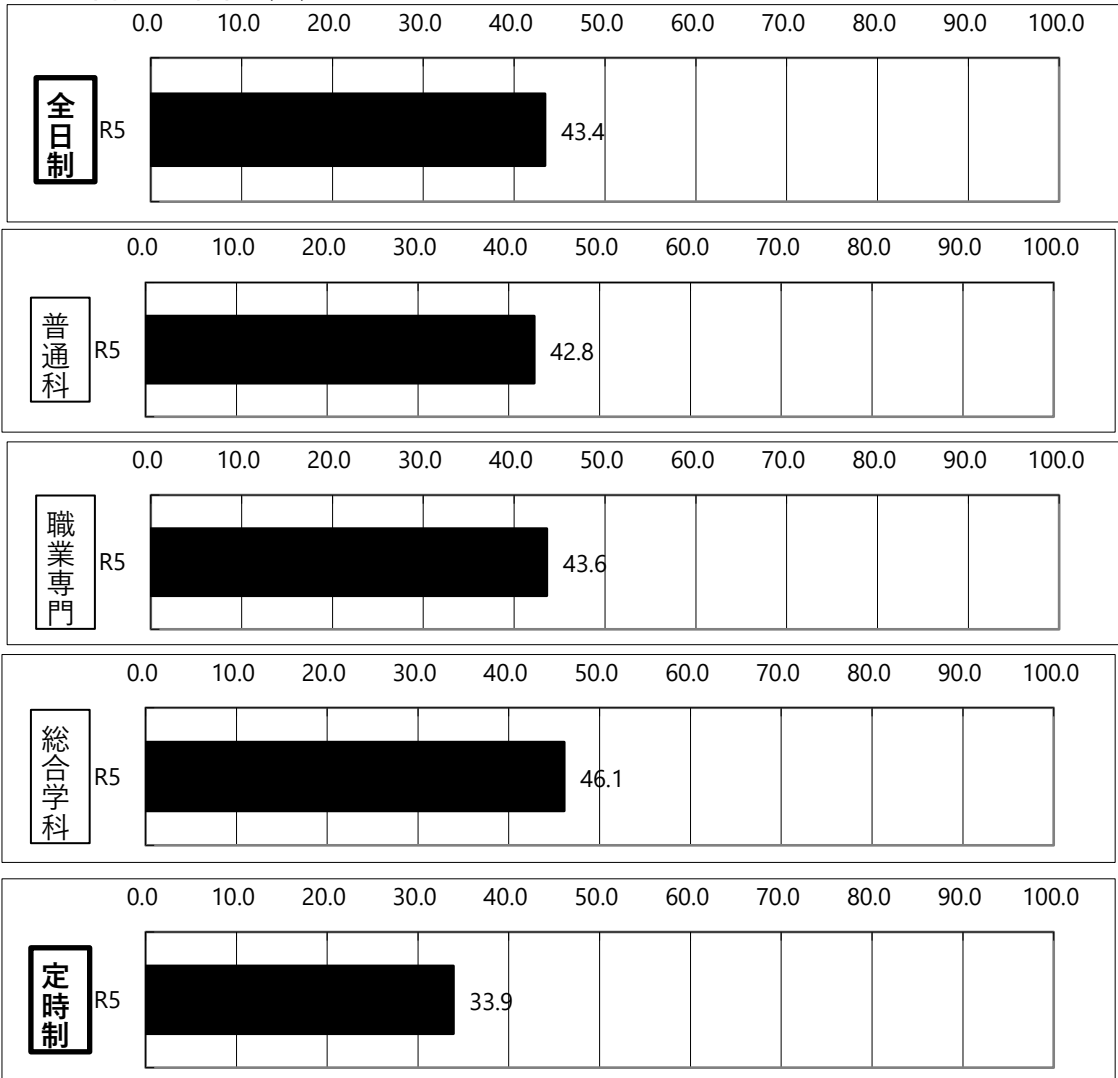
Ⅰ 生徒が自分の特性や理解度・進度に合わせて課題に取り組む場面

※令和5年度からの調査

(%)

課程・学科種別		ほぼ毎日	週3回	週1回以上	月1回以上	月1回未満	有効回答数	平均値
R 5 年 度	全日制	6.8	10.8	25.8	28.8	27.8	664	2.40
	(普通科)	7.8	11.3	23.7	27.7	29.5	372	2.40
	(職業専門)	5.6	11.1	26.9	31.5	24.9	216	2.41
	(総合学科)	5.3	7.9	32.9	26.3	27.6	76	2.37
	定時制	0.0	7.5	26.4	26.4	39.7	53	2.02

<週1回以上の割合 (%)>



令和5年度からの調査

3 今後の県立高等学校の在り方について

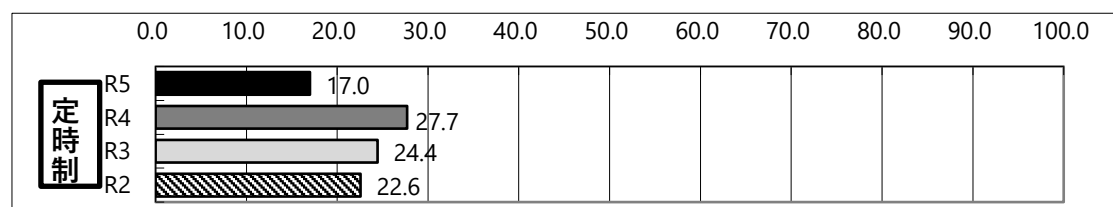
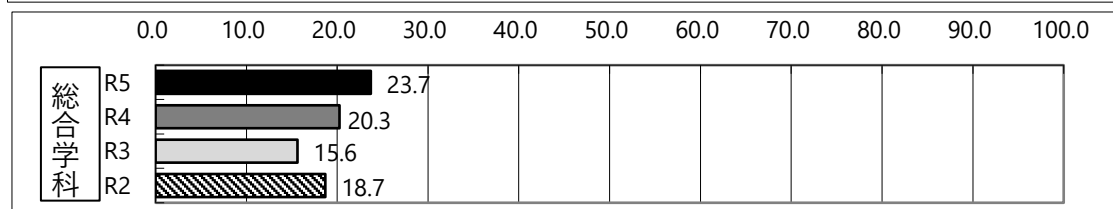
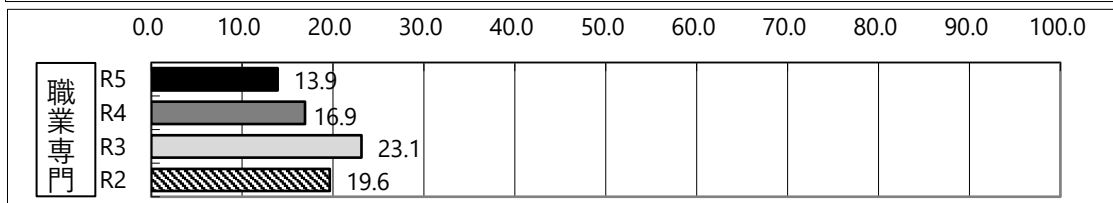

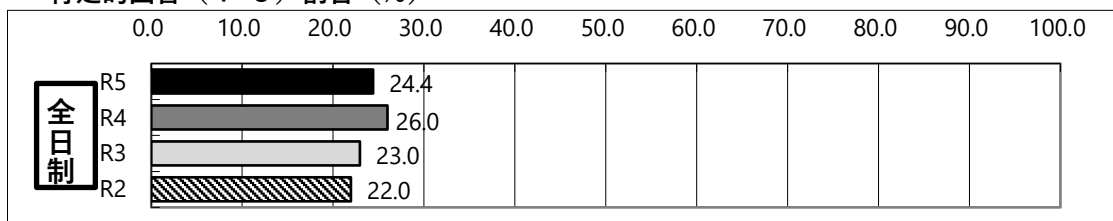
ア 再編等を行い、1学年あたり7学級以上の規模の学校を維持したり増やしたりする

(R3：再編等を行い、1学年あたり7～8学級規模の学校を増やす)

(R2：大規模な再編等を行い、1学年あたり7～8学級規模の学校を増やす)

R5年度	課程・学科種別	望ましい (%)				有効回答数	平均値
		4	3	2	1		
	全日制	6.9	17.5	42.8	32.8	664	1.98
	(普通科)	8.6	22.0	43.0	26.4	372	2.13
	(職業専門)	4.6	9.3	41.7	44.4	216	1.74
	(総合学科)	5.3	18.4	44.7	31.6	76	1.97
	定時制	1.9	15.1	43.4	39.6	53	1.79

<肯定的回答(4・3)割合(%)>



- 全日制については、前回の調査と比較して、肯定的な回答をした教職員の割合が減少(△1.6)。
 - 総合学科(+3.4)で増加したものの、普通科(△2.9)、職業専門(△3.0)で減少
- 定時制については、肯定的な回答をした教職員の割合が、前回調査から減少(△10.7)。

3 今後の県立高等学校の在り方について

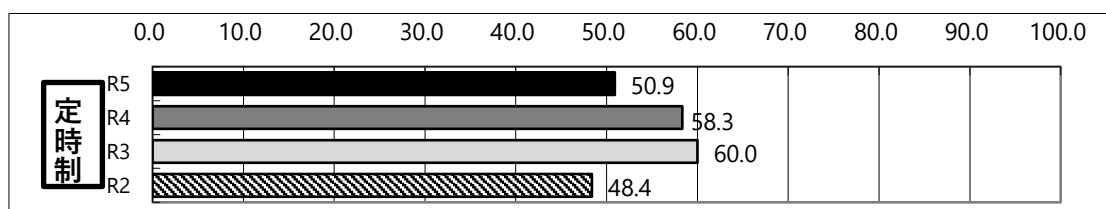
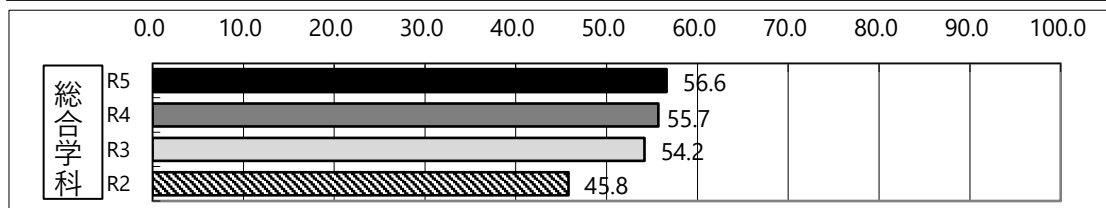
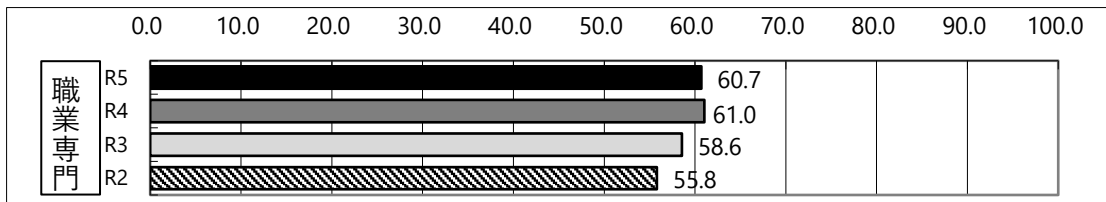
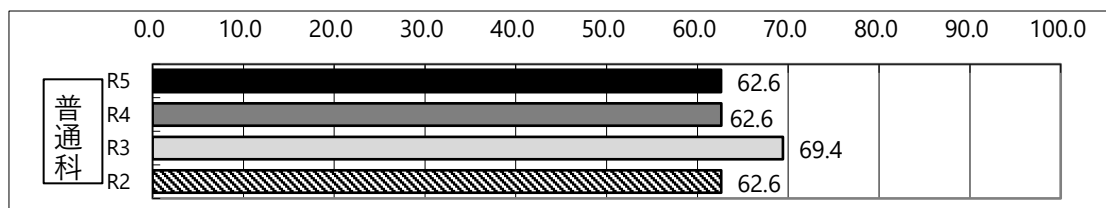
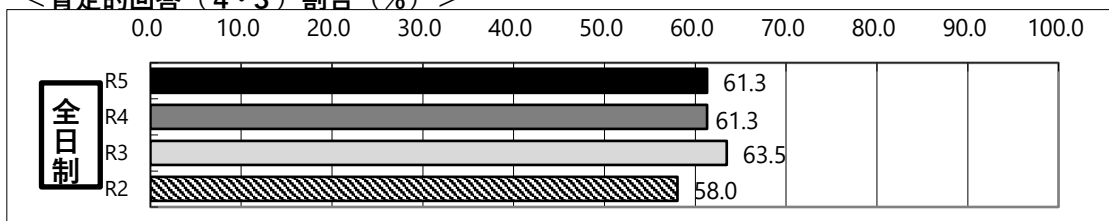
イ 再編等を行い、学校規模を1学年あたり3～6学級とする

(R3：再編等を行い、1学年あたり5～7学級規模の学校も維持する)

(R2：一定の再編等を行い、全校を1学年あたり4学級以上とする)

課程・学科種別		4 当てはまる	3	2	1 当てはまらない	(%)	有効 回答数	平均値
R 5 年 度	全日制	15.8	45.5	24.2	14.5		664	2.63
	(普通科)	15.3	47.3	23.4	14.0		372	2.64
	(職業専門)	17.6	43.1	25.0	14.3		216	2.64
	(総合学科)	13.2	43.4	26.3	17.1		76	2.53
	定時制	9.4	41.5	28.3	20.8		53	2.40

<肯定的回答(4・3)割合(%)>



- 全日制については、前回の調査と比較して、肯定的な回答をした教職員の割合は増減なし。
→総合学科(+0.9)で増加したものの、職業専門(△0.3)で減少、普通科は増減なし
- 定時制については、肯定的な回答をした教職員の割合が、前回調査から減少(△7.4)。

3 今後の県立高等学校の在り方について

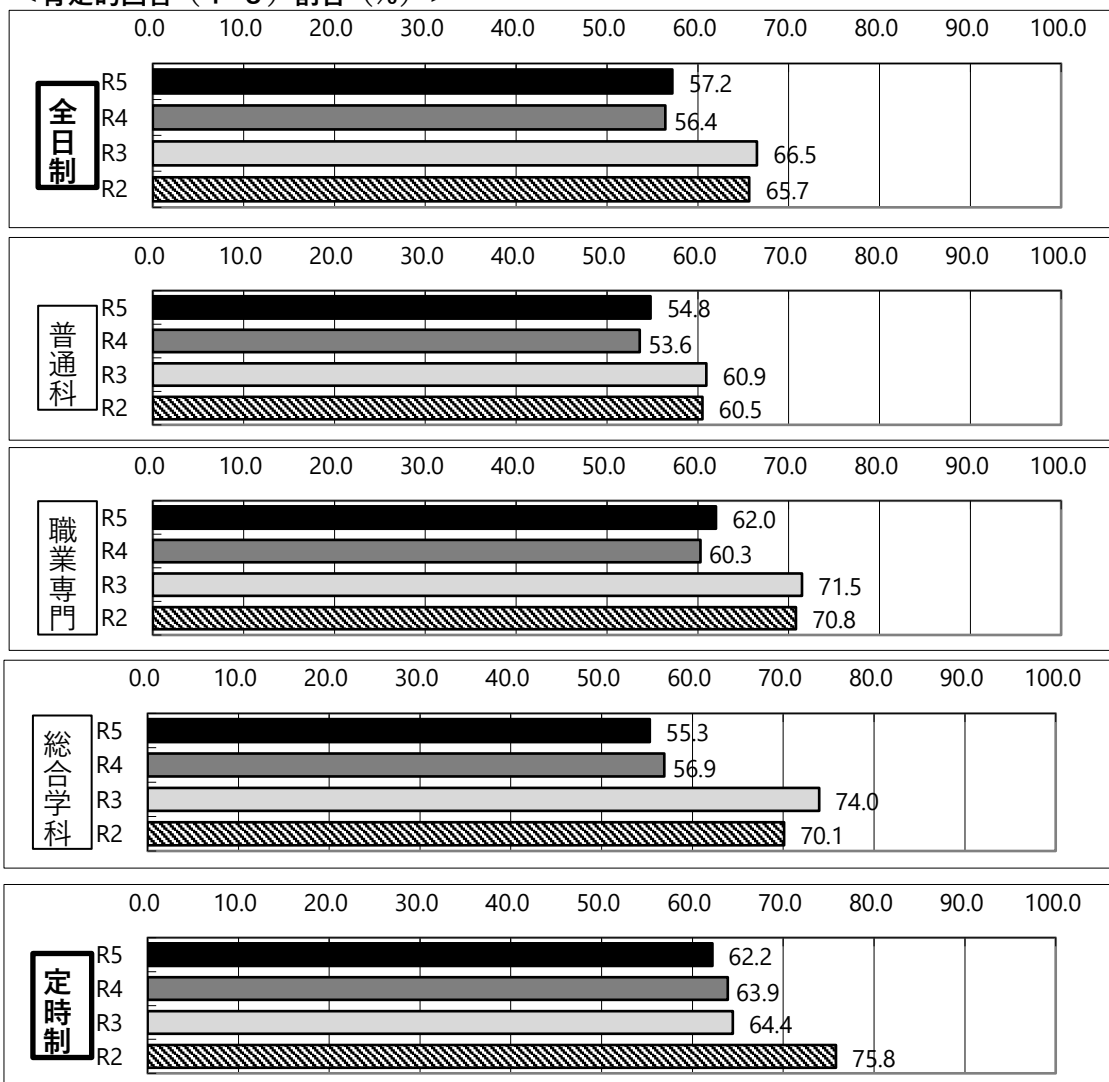
ウ 再編等を行わず、全ての学校が小規模となっても高校数を維持する

(R3：再編等を行わず、小規模の学校が増加しても高校数を維持する)

(R2：各学校が小規模となっても、可能な限り高校数を維持する)

課程・学科種別		4 当てはまる	3	2	1 当てはまらない	(%)	有効 回答数	平均値
R 5 年 度	全日制	29.2	28.0	24.5	18.3		664	2.68
	(普通科)	26.3	28.5	27.7	17.5		372	2.64
	(職業専門)	33.8	28.2	19.9	18.1		216	2.78
	(総合学科)	30.3	25.0	22.4	22.3		76	2.63
	定時制	37.7	24.5	18.9	18.9		53	2.81

<肯定的回答(4・3)割合(%)>



- 全日制については、前回の調査と比較して、肯定的な回答をした教職員の割合が増加(+0.8)。
→普通科(+1.2)、職業専門(+1.7)で増加したものの、総合学科(△1.6)で減少
- 定時制については、肯定的な回答をした教職員の割合が、前回調査から減少(△1.7)。

高校教育に関する アンケート

課程・学科種別集計結果
- 保護者

令和5年度 高校教育に関するアンケート（保護者用）集計結果

1 お子様の高校についてどのように感じているか


ア 学びたいことが学べている

※令和5年度からの調査

(%)

R 5 年 度	課程・学科種別	4	3	2	1	有効 回答数	平均値
		当てはまる			当てはまらない		
	全日制	27.7	60.3	11.0	1.0	1,572	3.15
	（普通科）	27.4	61.3	10.3	1.0	1,000	3.15
	（職業専門）	30.7	57.1	11.5	0.7	453	3.18
	（総合学科）	18.5	63.9	15.1	2.5	119	2.98
	定時制	25.0	31.2	25.0	18.8	16	2.63

<肯定的回答（4・3）割合（%）>



令和5年度からの調査

1 お子様の高校についてどのように感じているか

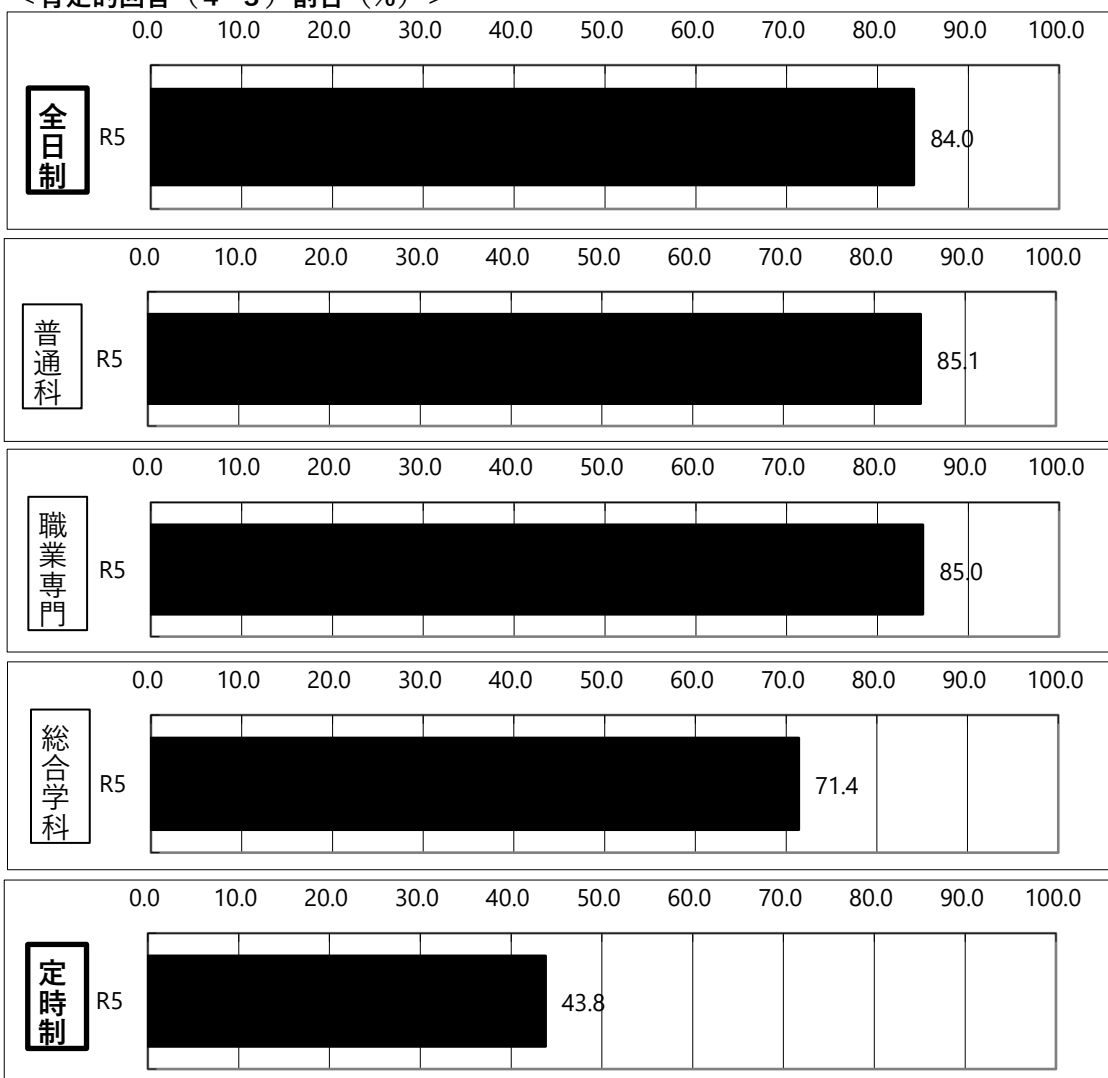
イ 将来の夢や希望が叶えられる

※令和5年度からの調査

(%)

課程・学科種別		4 当てはまる	3	2	1 当てはまらない	有効 回答数	平均値
R 5 年 度	全日制	23.3	60.7	14.1	1.9	1,572	3.05
	(普通科)	24.5	60.6	12.9	2.0	1,000	3.08
	(職業専門)	23.4	61.6	13.5	1.5	453	3.07
	(総合学科)	13.4	58.0	26.1	2.5	119	2.82
	定時制	12.5	31.3	37.4	18.8	16	2.38

<肯定的回答(4・3)割合(%)>



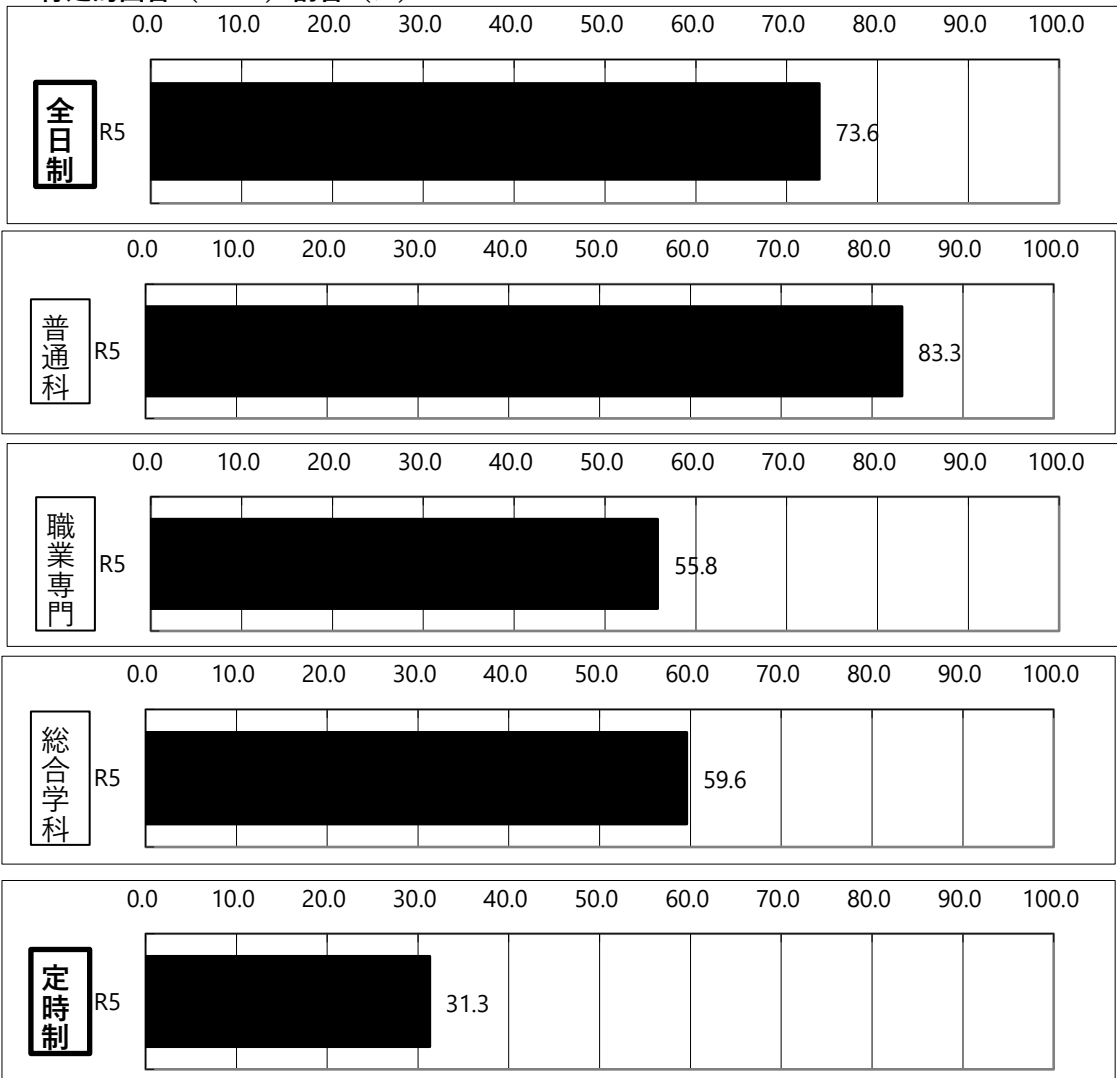
令和5年度からの調査

1 お子様の高校についてどのように感じているか
 ウ 大学等へ進学するための力を付けさせてくれる

※令和5年度からの調査

課程・学科種別		4 当てはまる	3	2	1 当てはまらない	(%)	有効 回答数	平均値
R 5 年 度	全日制	24.9	48.7	21.1	5.3		1,572	2.93
	(普通科)	32.2	51.1	13.8	2.9		1,000	3.13
	(職業専門)	12.4	43.4	34.9	9.3		453	2.59
	(総合学科)	11.8	47.8	30.3	10.1		119	2.61
	定時制	6.3	25.0	31.3	37.4		16	2.00

<肯定的回答(4・3)割合(%)>



令和5年度からの調査


1 お子様の高校についてどのように感じているか

Ⅰ 将来就職する上で、必要な資格などが取得できる

※令和5年度からの調査

課程・学科種別		4 当てはまる	3	2	1 当てはまらない	(%)	有効 回答数	平均値
R 5 年 度	全日制	17.6	33.8	30.3	18.3		1,572	2.51
	(普通科)	4.4	27.2	41.1	27.3		1,000	2.09
	(職業専門)	49.1	43.9	5.7	1.3		453	3.41
	(総合学科)	8.4	51.2	32.8	7.6		119	2.61
	定時制	18.8	25.0	25.0	31.2		16	2.31

<肯定的回答(4・3)割合(%)>



令和5年度からの調査

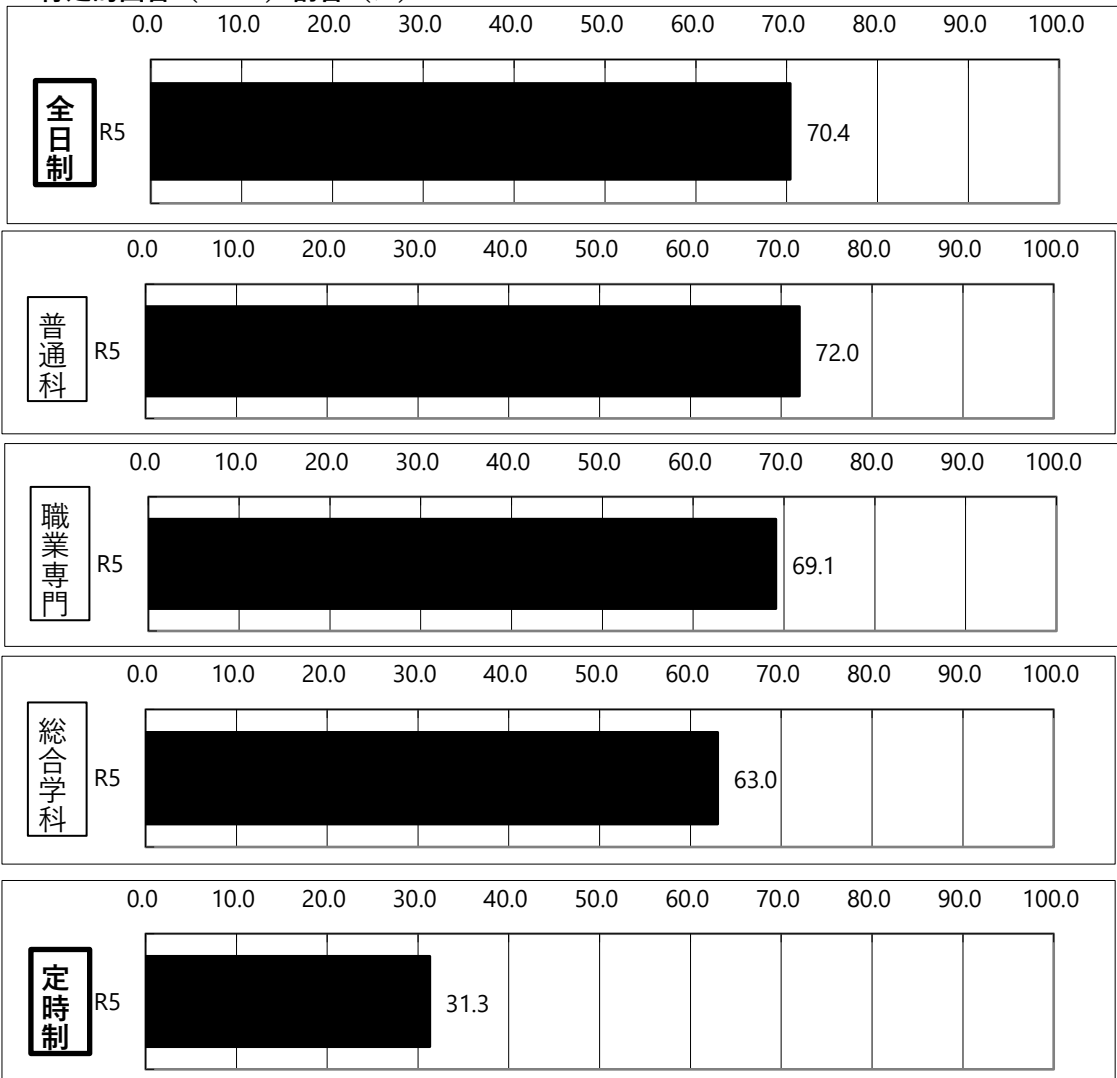
1 お子様の高校についてどのように感じているか

オ 部活動の顧問の先生が熱心に指導してくれる

※令和5年度からの調査

課程・学科種別		4 当てはまる	3	2	1 当てはまらない	(%)	有効 回答数	平均値
R 5 年 度	全日制	30.9	39.5	18.1	11.5		1,572	2.90
	(普通科)	32.5	39.5	17.2	10.8		1,000	2.94
	(職業専門)	31.3	37.8	19.2	11.7		453	2.89
	(総合学科)	16.0	47.0	21.0	16.0		119	2.63
	定時制	6.3	25.0	12.5	56.2		16	1.81

<肯定的回答(4・3)割合(%)>



令和5年度からの調査

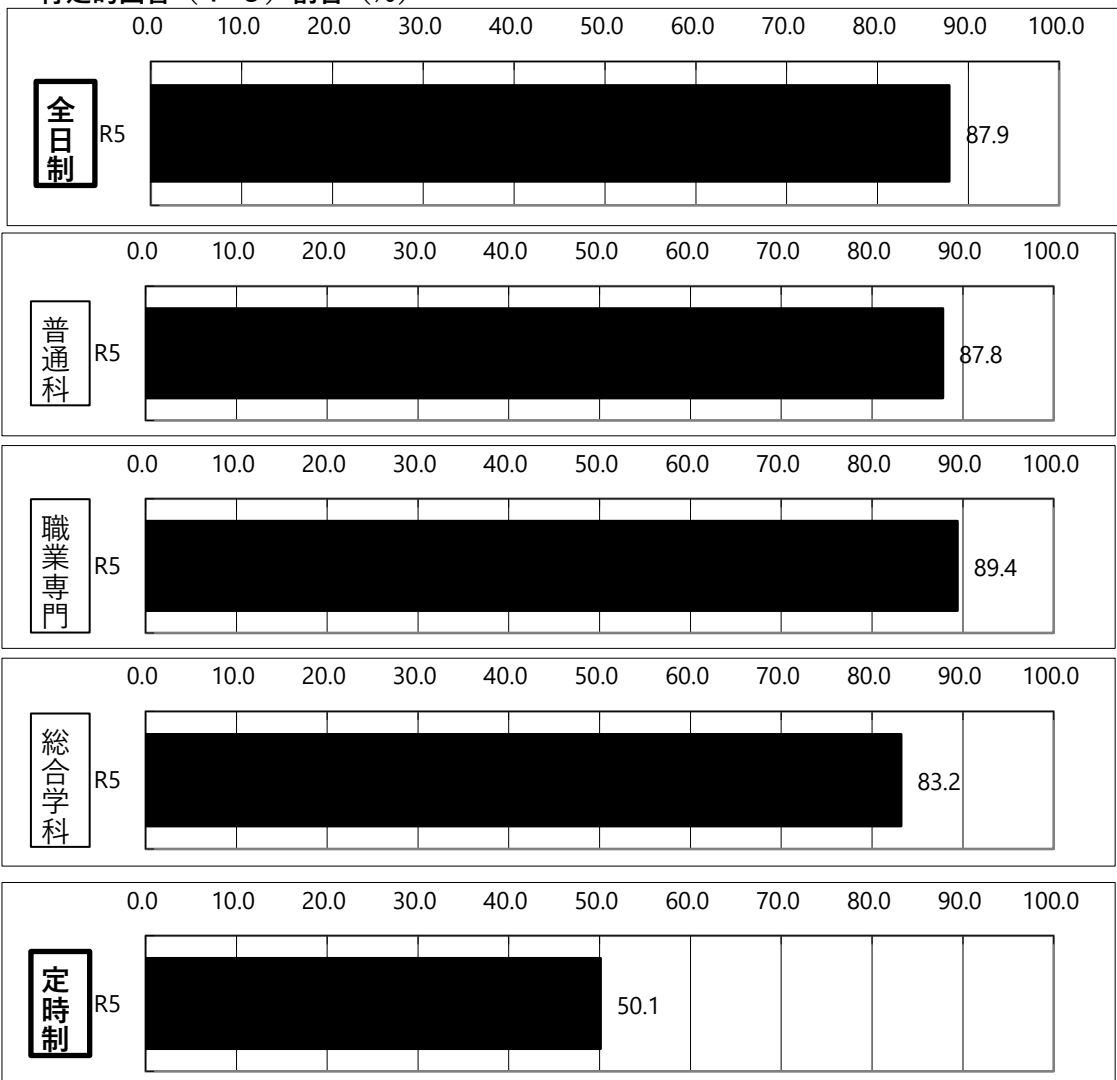
1 お子様の高校についてどのように感じているか

カ 充実した楽しい学校生活を送っている。

※令和5年度からの調査

課程・学科種別		4 当てはまる	3	2	1 当てはまらない	(%)	有効 回答数	平均値
R 5 年 度	全日制	41.4	46.5	9.6	2.5		1,572	3.27
	(普通科)	41.4	46.4	9.4	2.8		1,000	3.26
	(職業専門)	43.3	46.1	9.1	1.5		453	3.31
	(総合学科)	34.5	48.7	13.4	3.4		119	3.14
	定時制	31.3	18.8	31.1	18.8		16	2.63

<肯定的回答(4・3)割合(%)>



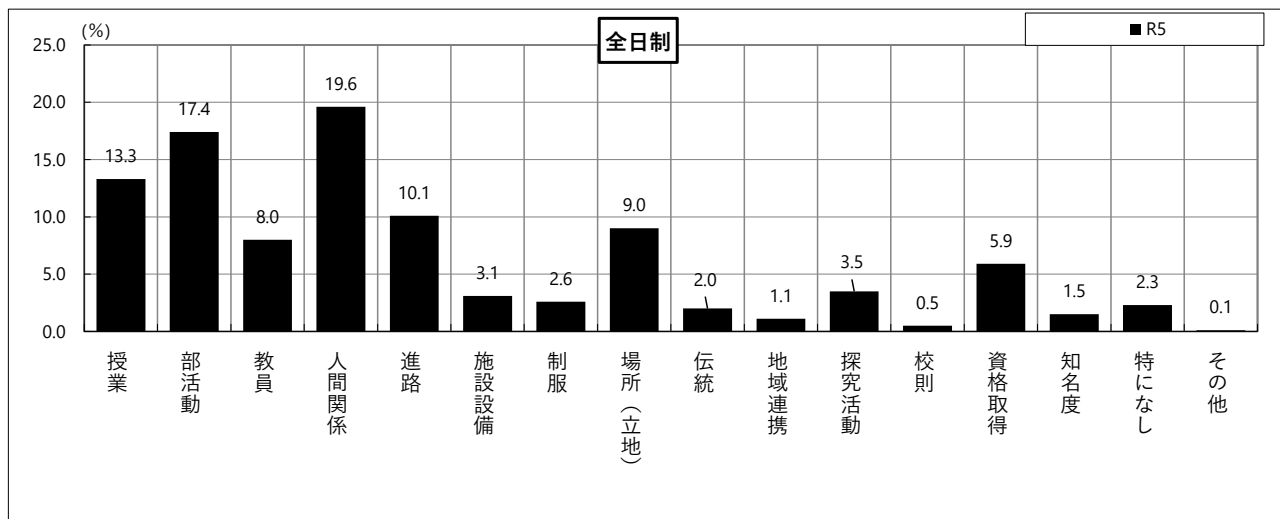
令和5年度からの調査

2 入学して良かったと思われること

※令和5年度からの調査

(%)

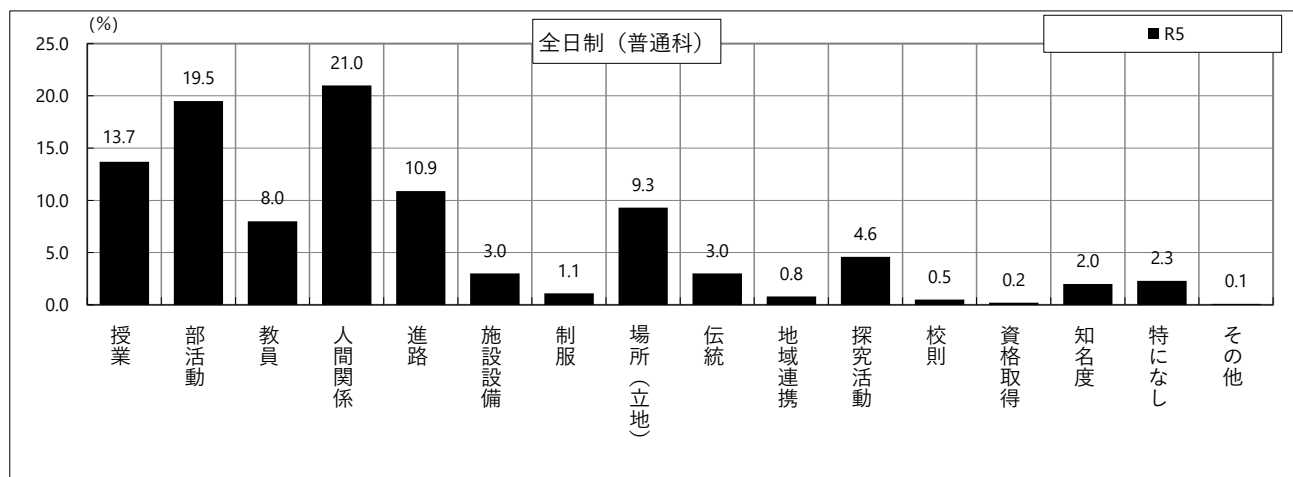
課程・学科種別	授業	部活動	教員	人間関係	進路	施設設備	制服	場所(立地)	伝統	地域連携	探究活動	校則	資格取得	知名度	特になし	その他	有効回答数
	R5年度	13.3	17.4	8.0	19.6	10.1	3.1	2.6	9.0	2.0	1.1	3.5	0.5	5.9	1.5	2.3	0.1
(普通科)	13.7	19.5	8.0	21.0	10.9	3.0	1.1	9.3	3.0	0.8	4.6	0.5	0.2	2.0	2.3	0.1	2,441
(職業専門)	11.8	13.8	7.4	17.0	9.1	3.5	4.7	9.0	0.2	1.5	0.9	0.5	18.6	0.5	1.4	0.1	1,141
(総合学科)	16.0	13.3	10.9	19.1	7.0	1.6	6.6	7.0	0.8	3.1	3.9	1.2	4.3	0.0	4.8	0.4	256
定時制	21.9	0.0	12.5	23.4	6.3	3.1	0.0	0.0	3.1	3.1	0.0	21.9	0.0	0.0	4.7	0.0	32



【全日制】

<回答割合の高い項目>

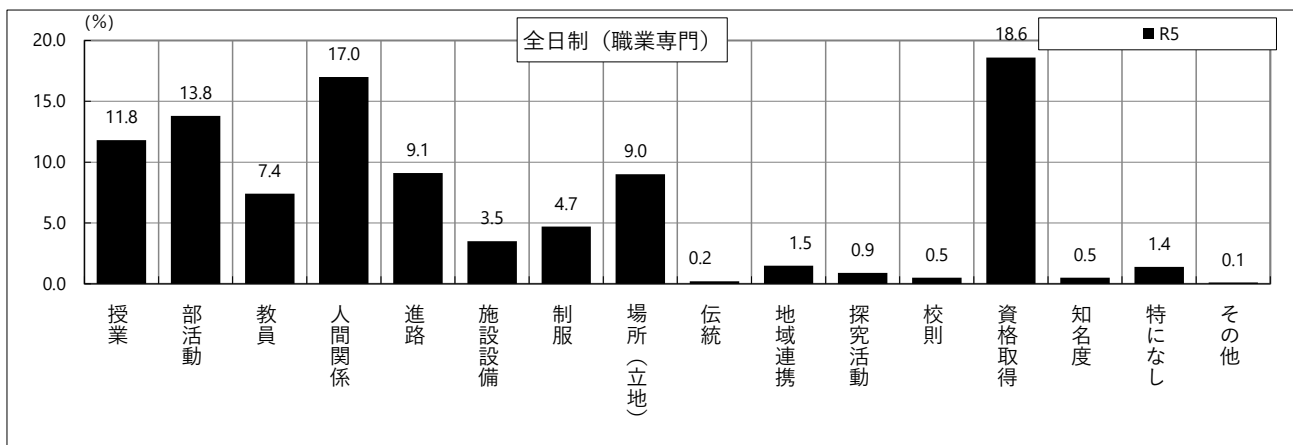
	1	2	3
令和5年度	人間関係 (19.6)	部活動 (17.4)	授業 (13.3)



【全日制(普通科)】

<回答割合の高い項目>

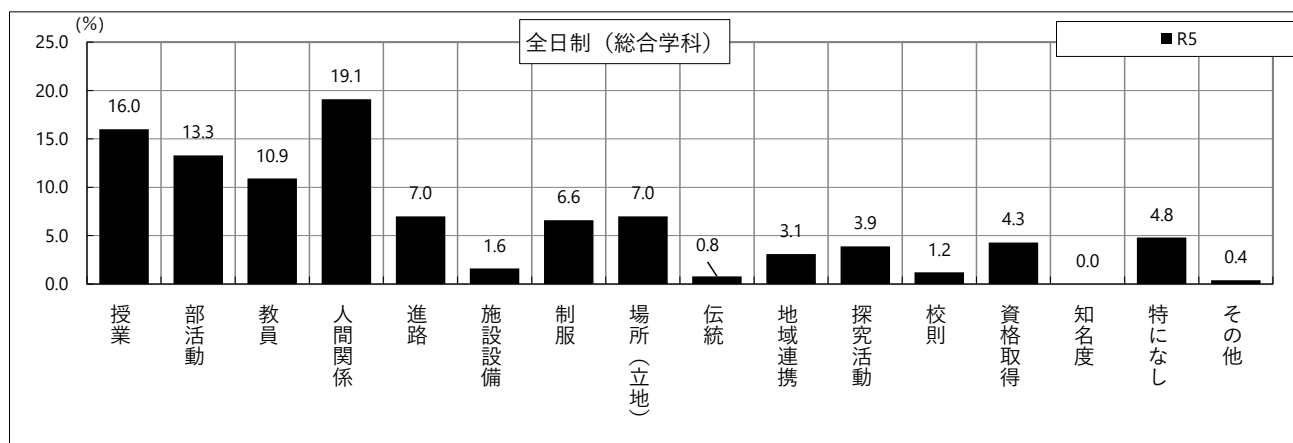
	1	2	3
令和5年度	人間関係 (21.0)	部活動 (19.5)	授業 (13.7)



【全日制（職業専門）】

<回答割合の高い項目>

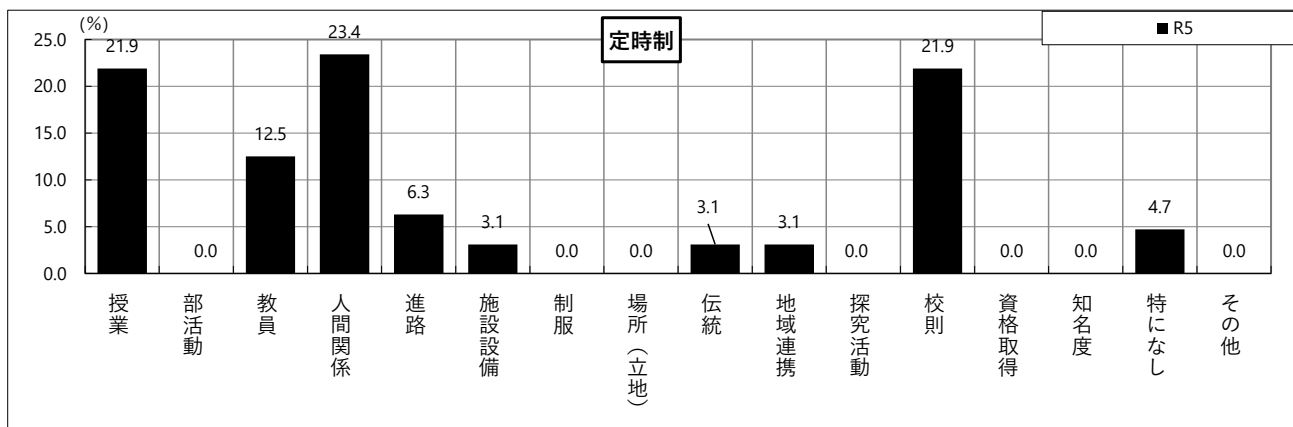
	1	2	3
令和5年度	資格取得(18.6)	人間関係(17.0)	部活動(13.8)



【全日制（総合学科）】

<回答割合の高い項目>

	1	2	3
令和5年度	人間関係(19.1)	授業(16.0)	部活動(13.3)



【定時制】

<回答割合の高い項目>

	1	2	3
令和5年度	人間関係(23.4)	授業(21.9) 校則(21.9)	