

鳥取県一般廃棄物処理事業の概況
(平成27年度実態調査)

平成29年11月

鳥取県生活環境部循環型社会推進課

目 次

1 . 一般廃棄物処理の状況	
(1) 一般廃棄物処理の計画処理区域	1
(2) 一般廃棄物処理に要する経費	1
(3) 一般廃棄物の処理体制	2
2 . ご み	
(1) ごみ処理の概要	3
(2) ごみの排出の状況	4
(3) ごみの収集の状況	5
(4) ごみの処理の状況	6
(5) ごみ処理施設の整備状況	7
(6) 焼却施設位置図、施設一覧表	8-9
(7) 資源化・粗大ごみ処理・民間施設位置図、施設一覧表	10-11
(8) 最終処分場位置図、施設一覧表	12-13
3 . し 尿	
(1) し尿処理の概要	15
(2) し尿の収集の状況	15
(3) し尿の処理の状況	16
(4) し尿処理施設の整備状況	17
(5) し尿処理施設、コミュニティ・プラント位置図、施設一覧表	18-20

資料編

1 . ごみ・し尿収集処理体制	
第 1 表 廃棄物処理事業費（歳入：ごみ及びし尿）	23
第 2 表 廃棄物処理事業経費（歳出：ごみ）	24
第 3 表 廃棄物処理事業経費（歳出：し尿）	25
第 4 表 廃棄物処理事業従事職員	26
第 5 表 許可・委託件数等	27
第 6 表 ごみ収集運搬機材の状況	28
第 7 表 し尿収集運搬機材の状況	29
2 . ごみ処理	
第 8 表 ごみの分別状況（生活系）	30
第 9 表 ごみの分別状況（事業系）	31
第 10 表 ごみの分別種類別収集状況（粗大ごみを除く）	32
第 11 表 収集形態別収集状況	33
第 12 表 ごみ処理の状況	34
第 13 表 資源化の状況	35-36
3 . し尿処理	
第 14 表 し尿処理に関する概要	37
第 15 表 し尿収集の状況	38
4 . 市町村、一部事務組合等廃棄物担当課一覧	39

1. 一般廃棄物処理の状況

(1) 一般廃棄物処理の計画処理区域

一般廃棄物とは、「家庭から排出されるごみ」と「事業活動に伴って発生するごみのうち、産業廃棄物以外のごみ」をいう。

一般廃棄物の処理事業は、大きく「ごみ」と「し尿」の処理に分けられ、それぞれ県全域が計画処理区域となっており、19市町村(4市14町1村)及び一部事務組合等5団体で処理されている。

平成27年度末現在で、計画処理対象人口は、579,381人となっている。

(2) 一般廃棄物処理に要する経費

【歳入】

(単位：千円)

	特定財源					一般財源	合計
	国庫支出金	県支出金	地方債	使用料及び手数料	その他		
ごみ	4,013	25,393	314,900	1,802,301	439,747	5,649,376	8,235,730
し尿	131,666	516	104,400	23,816	3,218	997,839	1,261,455
計	135,679	25,909	419,300	1,826,117	442,965	6,647,215	9,497,185

(資料編 第1表参照)

【歳出】

(単位：千円)

	処理及び維持管理費							
	人件費	処理費			車両等購入費	委託費	調査研究費	小計
		収集運搬	中間処理	最終処分				
ごみ	720,137	29,578	1,102,624	32,729	9,217	5,607,496	23,233	7,525,014
し尿	159,442	561	192,027	0	0	471,720	3,101	826,851
計	879,579	30,139	1,294,651	32,729	9,217	6,079,216	26,334	8,351,865

	建設改良費						その他	合計
	工事費				調査費	小計		
	収集運搬施設	中間処理施設	最終処分場	その他				
ごみ	2,500	140,392	128,433	1,126	19,414	291,865	418,851	8,235,730
し尿	2,500	403,803	0	0	0	406,303	28,301	1,261,455
計	5,000	544,195	128,433	1,126	19,414	698,168	447,152	9,497,185

(資料編 第2, 3表参照)

市町村の一部事務組合等への「組合分担金」と一部事務組合等の市町村からの「組合分担金」が重複するため、組合分担金は計に含んでいない。

(3) 一般廃棄物の処理体制

市町村等廃棄物処理事業従事職員数

(単位：人)

区 分	ご み		し 尿		計	
	一般職	技能職	一般職	技能職	一般職	技能職
市町村	61	33	10	2	71	35
一部事務組合	30	11	10	10	40	21
計	91	44	20	12	111	56

(資料編 第4表参照)

一般廃棄物処理業者
委託・許可業者の業務体制

業者数

ご み		し 尿	
委託業	許可業	委託業	許可業
83	367	3	32

従業員数(人)

収集運搬	中間処理	最終処分	計
1,423	397	3	1,823

(注)業者数及び従業員数は全市町村の延べ数である。

(資料編 第5表参照)

収集・運搬車両
ごみ収集運搬車両

区 分	直営分		委託業者分		許可業者分	
	台 数	積載量(t)	台 数	積載量(t)	台 数	積載量(t)
収集車	15	25	348	840	1,815	5,190
運搬車	6	22	17	50	69	214

(注)台数及び積載量は全市町村、一部事務組合の延べ数である。

(資料編 第6表参照)

し尿収集運搬車両

区 分	直営分		委託業者分		許可業者分		
	台 数	積載量(kl)	台数	積載量(kl)	台数	積載量(kl)	
収集車	パキューム車	1	2	11	21	134	398
	その他	0	0	0	0	0	0
運搬車	1	4	4	32	3	27	

(資料編 第7表参照)

2.ごみ

(1)ごみ処理の概要

ごみ処理は、県内の全域が、計画処理区域となっており、総人口 579,381 人のうち、計画収集人口は 579,377 人、自家処理人口は 4 人となっている。

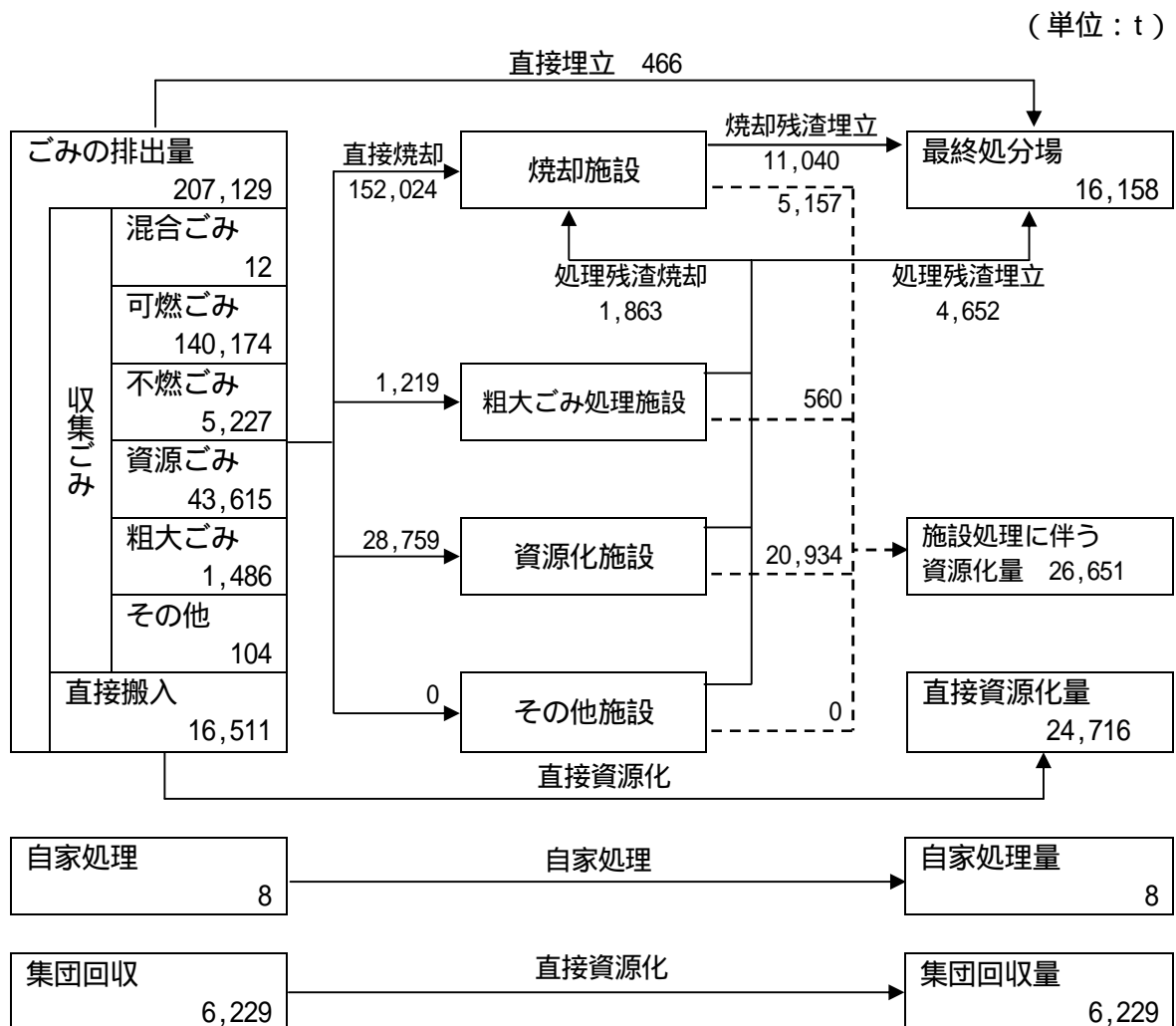
	総人口	579,381
内訳	計画収集人口	579,377
	自家処理人口	4

(資料編 第 8, 9 表参照)

平成 27 年度におけるごみの発生量(排出量 + 自家処理量 + 集団回収量)は、213,366t(583t / 日)となっており、その内訳は、混合ごみが 12t、可燃ごみが 140,174t、資源ごみが 43,615t、不燃ごみが 5,227t、粗大ごみが 1,486t、その他が 104t、直接搬入ごみが 16,511t、自家処理量が 8t、集団回収量が 6,229t となっている。

また、市町村等におけるごみの処理量は 207,184t となっており、466t が直接埋立、152,024t が直接焼却、29,978t が焼却施設以外での中間処理、24,716t が直接資源化されている。市町村等以外の処理としては、自家処理 8t、自治会等の集団回収により 6,229t が資源化されている。

ごみ排出量と処理量は、収集実績と施設への搬入実績で数値に違いがある。



資源化処理施設は民間委託も含む

(2) ごみの排出の状況

ごみの排出状況を生活系、事業系の別に見ると、排出量 207,129t のうち、生活系ごみが 119,714t、事業系ごみが 87,415t となっており、1人1日当たりのごみ排出量は、下表のとおりである。

ごみの1人1日当たり排出量 (単位: g/人・日)

区 分	鳥取県	全国
1人1日当たり排出量	977	887
1人1日当たり排出量 (排出量に集団回収量を含めた場合)	1,006	939

1人1日当たりのごみ排出量は、排出量(収集量+直接搬入ごみ)を総人口と366日で割ったものである。

【参考】

市町村名	総人口 (人)	ごみの排出量 (収集量+直接搬入量)		生活系ごみ		事業系ごみ	
		(t)	1人1日当 たりの排出 量 (g/人・日)	(t)	1人1日当 たりの排出 量 (g/人・日)	(t)	1人1日当 たりの排出 量 (g/人・日)
鳥取市	192,122	68,674	977	34,798	495	33,876	482
米子市	149,652	60,098	1,097	34,513	630	25,585	467
倉吉市	48,655	19,326	1,085	10,417	585	8,909	500
境港市	35,275	13,241	1,026	8,494	658	4,747	368
岩美町	12,075	2,894	655	2,743	621	151	34
若桜町	3,520	791	614	737	572	54	42
智頭町	7,425	1,385	510	1,349	497	36	13
八頭町	17,985	3,912	594	3,215	488	697	106
三朝町	6,755	2,347	949	1,749	707	598	242
湯梨浜町	17,288	5,820	920	3,043	481	2,777	439
琴浦町	18,255	6,467	968	3,606	540	2,861	428
北栄町	15,548	5,299	931	3,231	568	2,068	363
日吉津村	3,479	2,763	2,170	769	604	1,994	1,566
大山町	17,031	4,182	671	3,535	567	647	104
南部町	11,214	3,192	778	2,420	590	772	188
伯耆町	11,379	3,431	824	2,405	577	1,026	246
日南町	5,112	1,435	767	1,110	593	325	174
日野町	3,449	1,039	823	898	711	141	112
江府町	3,162	833	720	682	589	151	131
合計	579,381	207,129	977	119,714	565	87,415	412

(3) ごみの収集の状況

ごみの排出量 207,129t のうち、190,618t が市町村により計画的に収集されており、16,511t が処理施設へ直接搬入されている。

ごみの分別収集の状況

ごみの分別の種類を、可燃、不燃、資源、粗大、その他の5種類に分類したときの分別収集の状況は、下表のとおりである。

分 別	市町村数
5種分別	9
4種分別	10
合 計	19

(資料編 第8表参照)

収集ごみを分別種類別に見ると、ほとんどが可燃ごみで140,174t(73.5%)であり、資源ごみが43,615t(22.9%)、不燃ごみが5,227t(2.7%)、粗大ごみが1,498t(0.8%)、その他が104t(0.1%)となっている。(混合ごみ12tは、混合粗大ごみであるため、粗大ごみとして計上)

分別種類別収集量 (単位：t/年)

分別種類別収集量					収集量 合計
可燃ごみ	不燃ごみ	資源ごみ	粗大ごみ	その他	
140,174	5,227	43,615	1,498	104	190,618

(資料編 第10, 11表参照)

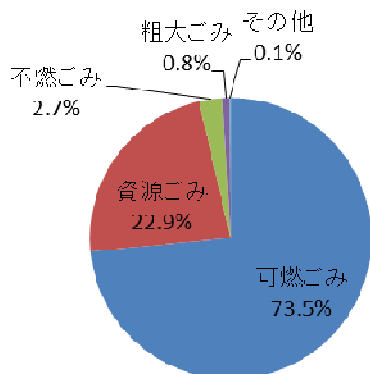
収集形態別の収集状況

収集形態別に収集ごみを見ると、収集量は190,618t(521t/日)で、直営分4,288t(2.2%)、委託業者分113,244t(59.5%)、許可業者分73,086t(38.3%)となっている。

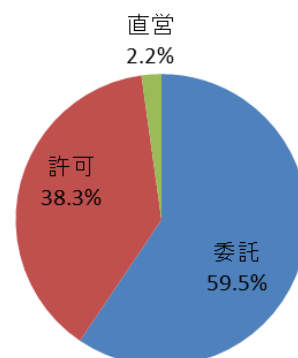
収集形態別収集量 (単位：t/年)

収集形態別収集量			収集量 合計
直営分	委託分	許可分	
4,288	113,244	73,086	190,618

(資料編 第10, 11表参照)



収集ごみの分別種類別状況



ごみの収集形態別割合

(4) ごみの処理の状況

ごみの排出量は 207,129t で、207,184t が市町村等で計画的に処理されている。その内訳は、152,024t が焼却施設で直接焼却、466t が最終処分場へ直接埋立、29,978t が焼却以外の中間処理施設で処理され、24,716t が直接資源化されている。

(単位：t / 年)

処理量				
直接焼却	直接埋立	焼却以外の中間処理	直接資源化	合計
152,024	466	29,978	24,716	207,184

(資料編 第12表参照)

計量時点の違いにより、処理実績と収集実績で誤差あり。(年度末搬入物の持越しなど)

また、市町村等以外の処理として、8t が自家処理、6,229t が自治会等の集団回収により資源化されている。

資源化の状況

ごみの資源化量は、57,596t となっており、その内訳は、市町村等によるごみの資源化量のうち、直接資源化量が 24,716t、処理施設での中間処理後の再生利用量が 26,651t となっており、その他自治会等による集団回収量は 6,229t となっている。

(単位：t / 年)

資源化量					リサイクル率 (%)
直接資源化	中間処理後の再生利用量		集団回収量	合計	
	焼却施設	焼却以外の中間施設			
24,716	5,157	21,494	6,229	57,596	27.0

(資料編 第12,13表参照)

$$\text{リサイクル率(\%)} = \frac{\text{直接資源化量} + \text{中間処理後再生利用量} + \text{集団回収量}}{\text{ごみの処理量} + \text{集団回収量}} \times 100$$

最終処分の状況

ごみの最終処分状況としては、直接埋立 466t のほか、中間処理後の処理残渣 15,692t が最終処分場へ埋立処理されている。

(単位：t / 年)

埋立量			
直接埋立	中間処理後の処理残渣		合計
	焼却施設	焼却以外の中間施設	
466	11,040	4,652	16,158

(資料編 第12表参照)

(5) ごみ処理施設の整備状況

焼却施設、資源化施設、粗大ごみ処理施設(27年4月1日時点)

稼働中のごみ処理施設は、焼却施設 13 施設、資源化施設 3 施設、粗大ごみ施設 1 施設で合計 17 施設である。

焼却施設は、機械化バッチ式 8 施設、准連続式 1 施設、全連続式 4 施設があり、全連続式のうち 1 施設は焼却残渣等の溶融を専門に行う施設である。

1 日当たりの処理能力は、焼却施設 930t、資源化施設 134.5t、粗大ごみ処理施設 45t となっている。

施設の整備状況

区 分	焼 却 施 設				資源化施設	粗大ごみ処理施設 (圧縮)
	機械化バッチ式	准連続式	全連続式	小計		
施設数	8	1	4	13	3	1
公称能力 (t / 日)	96	60	774	930	134.5	45
処理実績 (t / 年)	15,533	8,141	131,970	155,644	19,483	1,233

計量時点の違いにより、処理実績と収集実績で誤差あり。(焼却施設、資源化施設一覽参照)
焼却施設の内、1 施設が 27年12月をもって停止した。

最終処分場

稼働中の最終処分場は、山間埋立が 2 施設(一部事務組合設置 1 , 民間設置 1)、平地埋立が 1 施設(広域連合設置) の計 3 施設である。

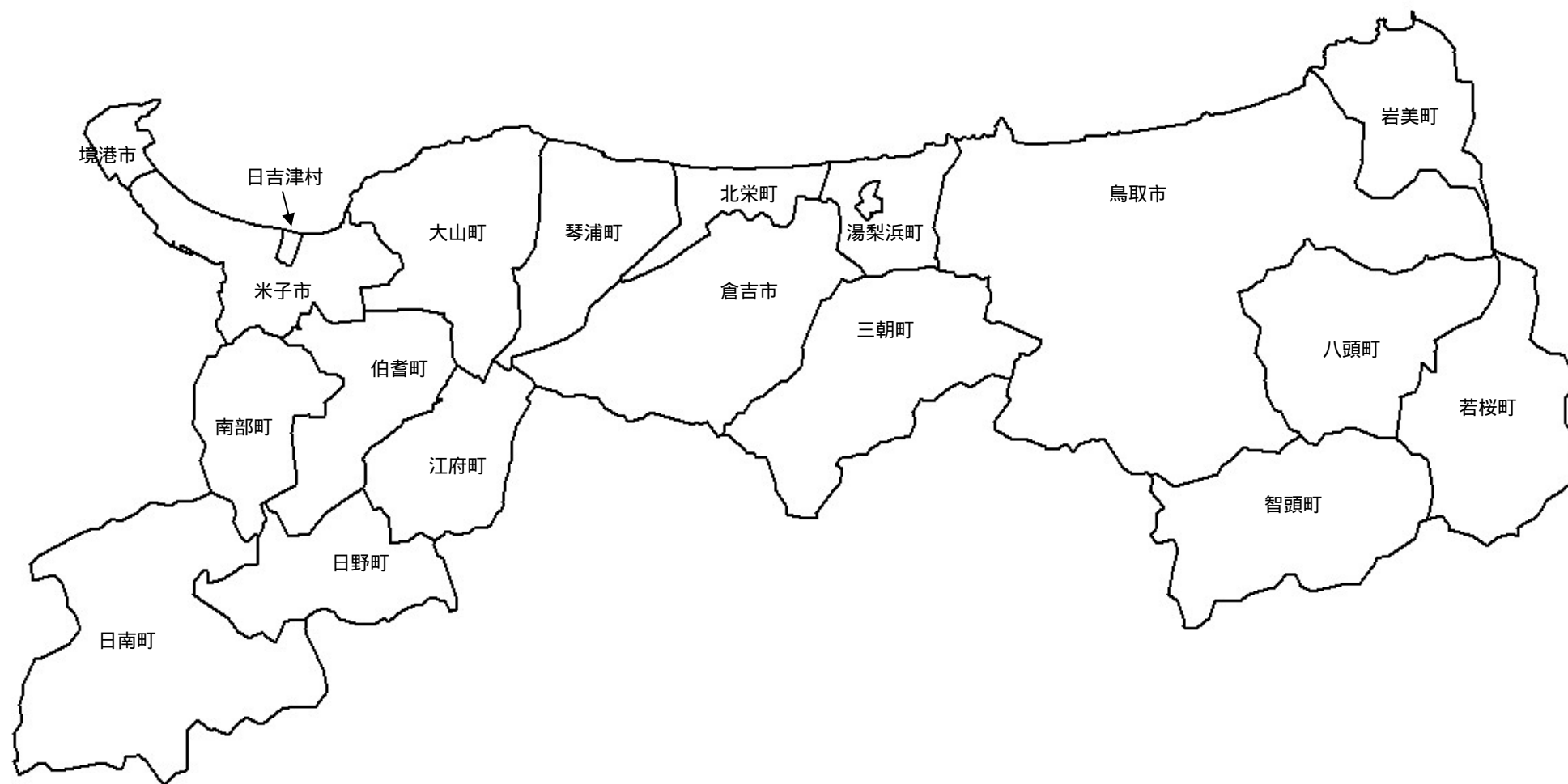
埋立容量は 1,031,657m³ であり、平成 27 年度埋立実績は 15,799m³ で、残余容量は 360,938m³ となっている。

最終処分場の整備状況

	施設数	埋立面積 m ²	埋立容量 m ³	残余容量 m ³	27年度 埋立実績 m ³
山間	2	67,225	975,657	343,665	14,152
平地	1	17,900	56,000	17,273	1,647
合計	3	85,125	1,031,657	360,938	15,799

(最終処分場一覽参照)

(6) 焼却施設位置図
(施設概要は次頁に記載)



焼却施設一覧表

施設番号	炉型式	処理方式	市町村事務組合名	所在地	施設名	処理対象								公称能力 t/日	27年度 処理量 t/年度	使用開始年	運転管理体制	対象地域	余熱利用
						混合	可燃	不燃	資源	直接搬入	粗大	し尿処理残渣	その他						
1	全	ス	鳥取市	鳥取市西今在家228	鳥取市神谷清掃工場									270	52,151	平成4年	委託	鳥取市、岩美町、若桜町、智頭町、八頭町	
2	バ	ス	鳥取市	鳥取市国府町岡益464	鳥取市国府町クリーンセンター									12	1,736	平成9年	委託	鳥取市	
3	バ	ス	鳥取市	鳥取市福部町箭浜281-3	鳥取市レインボーふくべ									5	762	平成10年	委託	鳥取市	
4	バ	ス	鳥取市	鳥取市気高町八束水2160	鳥取市ながおクリーンステーション									25	3,871	平成6年	委託	鳥取市	
5	全	ス	米子市	米子市河崎3280-1	米子市クリーンセンター									270	47,957	平成14年	委託	米子市、日吉津村、大山町	場内温水、発電
6	准	流	境港市	境港市中野町2080	境港市清掃センター									60	8,141	昭和63年	直営	境港市	場内温水
7	バ	ス	大山町	西伯郡大山町高田2651-4	名和クリーンセンター									8	1,881	平成8年	直営	大山町	
8	バ	ス	伯耆町	西伯郡伯耆町福島302-39	伯耆町清掃センター									10	1,121	平成元年	一部委託	伯耆町	
9	バ	ス	日南町	日野郡日南町下石見1971	日南町清掃センター									10	1,007	平成2年	委託	日南町	
10	全	ス	鳥取中部ふるさと広域連合	倉吉市巖城1637-9	鳥取中部ふるさと広域連合ほうきりサイクルセンター									200	28,611	平成8年	委託	中部管内全市町	場内温水
11	バ	ス	南部町・伯耆町清掃施設管理組合	西伯郡南部町法勝寺22-1	南部町・伯耆町清掃施設管理組合クリーンセンター									16	3,672	平成7年	直営	南部町、伯耆町	
12	バ	ス	日野町江府町日南町衛生施設組合	日野郡日野町大字黒坂183-1	日野町江府町日南町衛生施設組合ごみ処理施設									10	1,483	平成10年	直営	日野町、江府町	
13	全	他	鳥取県西部広域行政管理組合	西伯郡伯耆町岸本字大成489-1	鳥取県西部広域行政管理組合エコスラグセンター									34	3,251	平成16年	委託	西部管内全市町村	場内温水、その他
計 13 施設													930	155,644					

27年12月に稼働停止

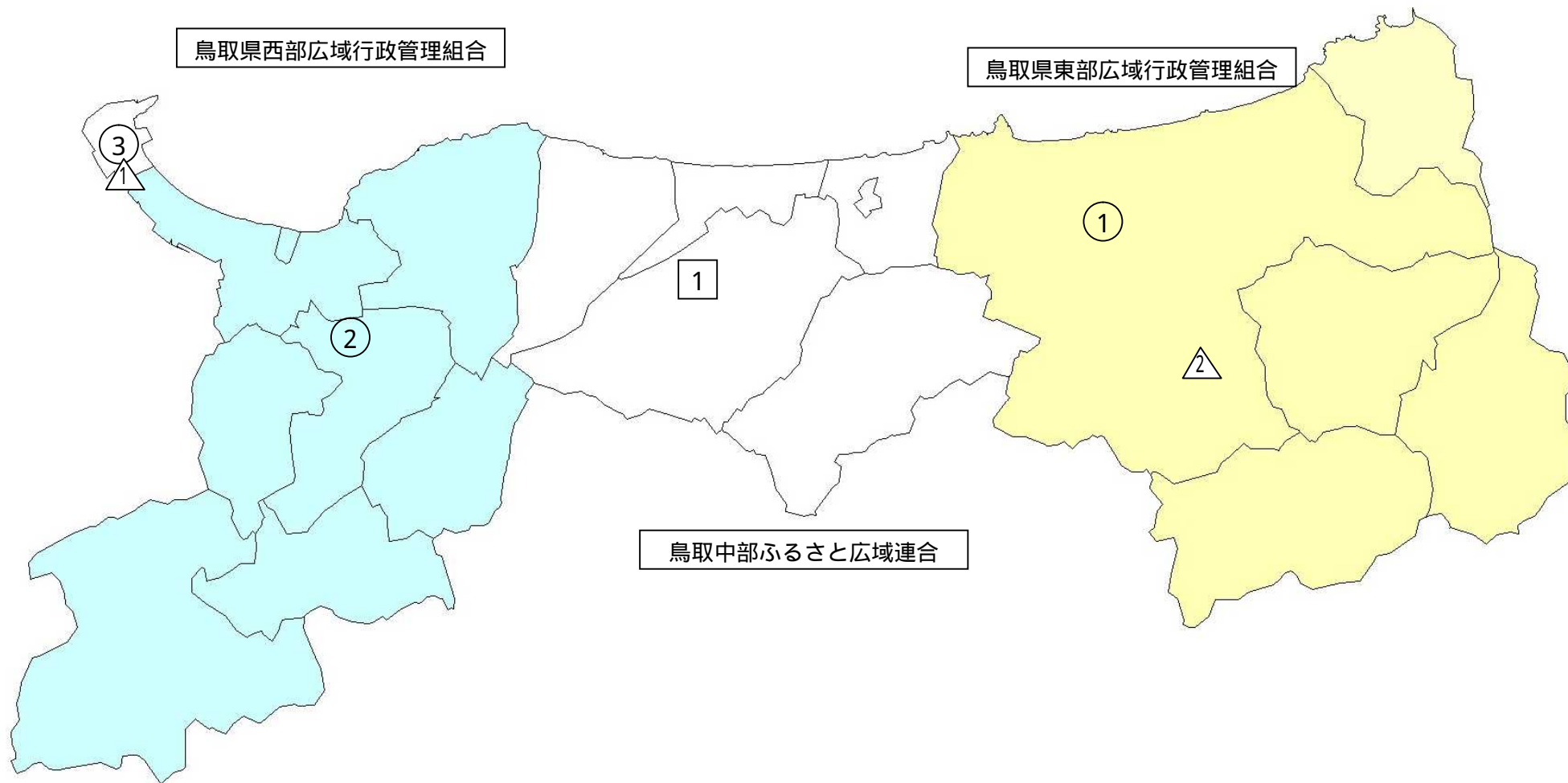
注) 1 炉型式 「全」：全連続式、「バ」：機械化バッチ式、「准」：准連続式

2 処理方式 「ス」：ストーカ方式、「流」：流動床方式、「他」：その他

焼却施設を有するのは県内10市町村等(3市、3町、1広域連合、3組合)

(7) 資源化・粗大ごみ処理・民間処理施設位置図
(施設概要は次頁に記載)

- ~ ; 資源化施設 施設番号
- ① ; 粗大ごみ処理施設 施設番号
- △1 ~ △2 ; 民間施設 施設番号



資源化施設一覧表

施設番号	市町村事務組合名	所在地	施設名	処理対象							公称能力 t/日	年間処理量 t/年度	資源回収量 t/年度	使用開始年	運転管理体制	備考
				混合	可燃	不燃	資源	直搬	粗大	その他						
1	鳥取県東部広域行政管理組合	鳥取市伏野2220	鳥取県東部広域行政管理組合鳥取県東部環境クリーンセンター								81.8	7,601	5,540	平成9年	一部委託	
2	鳥取県西部広域行政管理組合	西伯郡伯耆町口別所630	鳥取県西部広域行政管理組合リサイクルプラザ								35.7	10,485	7,408	平成9年	一部委託	
3	境港市	境港市渡町119-6	境港市リサイクルセンター								17	1,397	713	平成7年	一部委託	
県計											134.5	19,483	13,661			

粗大ごみ処理施設一覧表

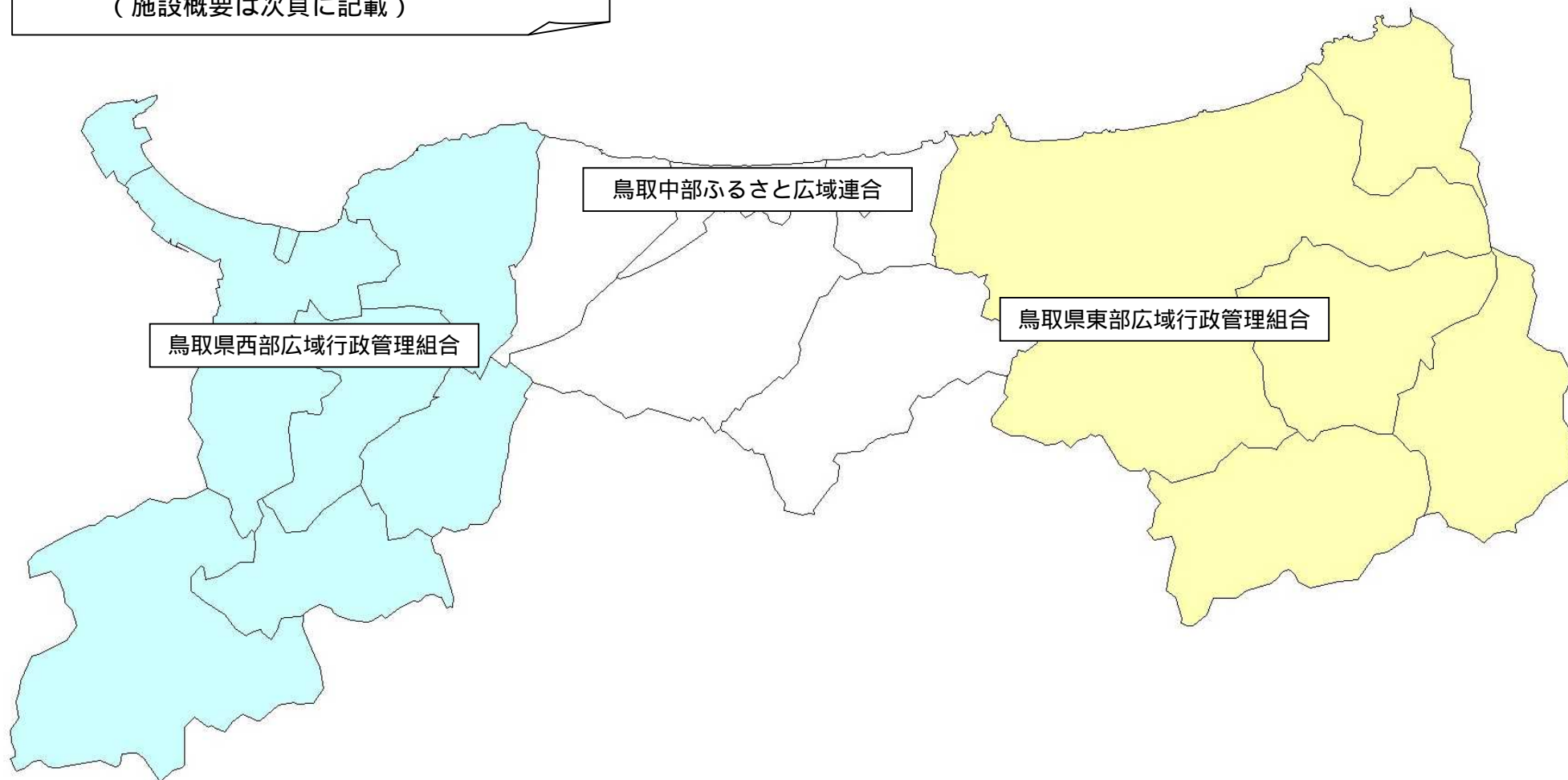
施設番号	種類	市町村事務組合名	所在地	施設名	処理対象							公称能力 t/日	年間処理量 t/年度	資源回収量 t/年度	使用開始年	運転管理体制	備考
					混合	可燃	不燃	資源	直搬	粗大	その他						
1	圧	鳥取中部ふるさと広域連合	倉吉市巖城1637-9	鳥取中部ふるさと広域連合ほうきリサイクルセンター								45	1,233	611	平成8年	委託	
県計											45	1,233	611				

注) 「圧」は圧縮施設を示す。

民間施設(年間処理量の多い施設(1,000 t/年 以上)を掲載)

施設番号	企業名	所在地	施設名	処理対象						公称能力 t/日	年間処理量 t/年度	資源回収量 t/年度	使用開始年	備考
				事業生ごみ	家庭生ごみ	汚泥	剪定枝	その他						
1	有限会社 山陰エコシステム	境港市中海干拓地456	ごみ処理施設(堆肥化)							18	3,248	5,267	平成15年	
2	因幡環境整備株式会社	鳥取県鳥取市用瀬町 美成字アヤサム3 2 7 番地 6	堆肥化施設							18.5	1,292	103	平成25年	

(8) 最終処分場位置図
(施設概要は次頁に記載)



最終処分場一覧

施設番号	埋立場所	市町村事務組合名	所在地	施設名	埋立物								埋立地面積 m ²	全容量 m ³	残余容量 m ³	埋立実績 m ³ /年度	使用開始年	
					混合	可燃	不燃	資源	その他	直搬	中間処理残渣・破砕ごみ	溶融スラグ						焼却残渣
1	山間	鳥取県東部広域行政管理組合	鳥取市伏野2220	鳥取県東部広域行政管理組合 鳥取県東部環境クリーンセンター										35,400	486,000	198,754	8,739	平成9年
2	平地	鳥取中部ふるさと広域連合	北栄町国坂1607-10	鳥取中部ふるさと広域連合 クリーンランドほうき										17,900	56,000	17,273	1,647	平成15年
県計													53,300	542,000	216,027	10,386		
(民間施設)																		
3	山間	環境プラント工業(株)	米子市淀江町小波字林ノ奥441番地	環境プラント工業一般廃棄物第2最終処分場										31,825	489,657	144,911	5,413	平成5年

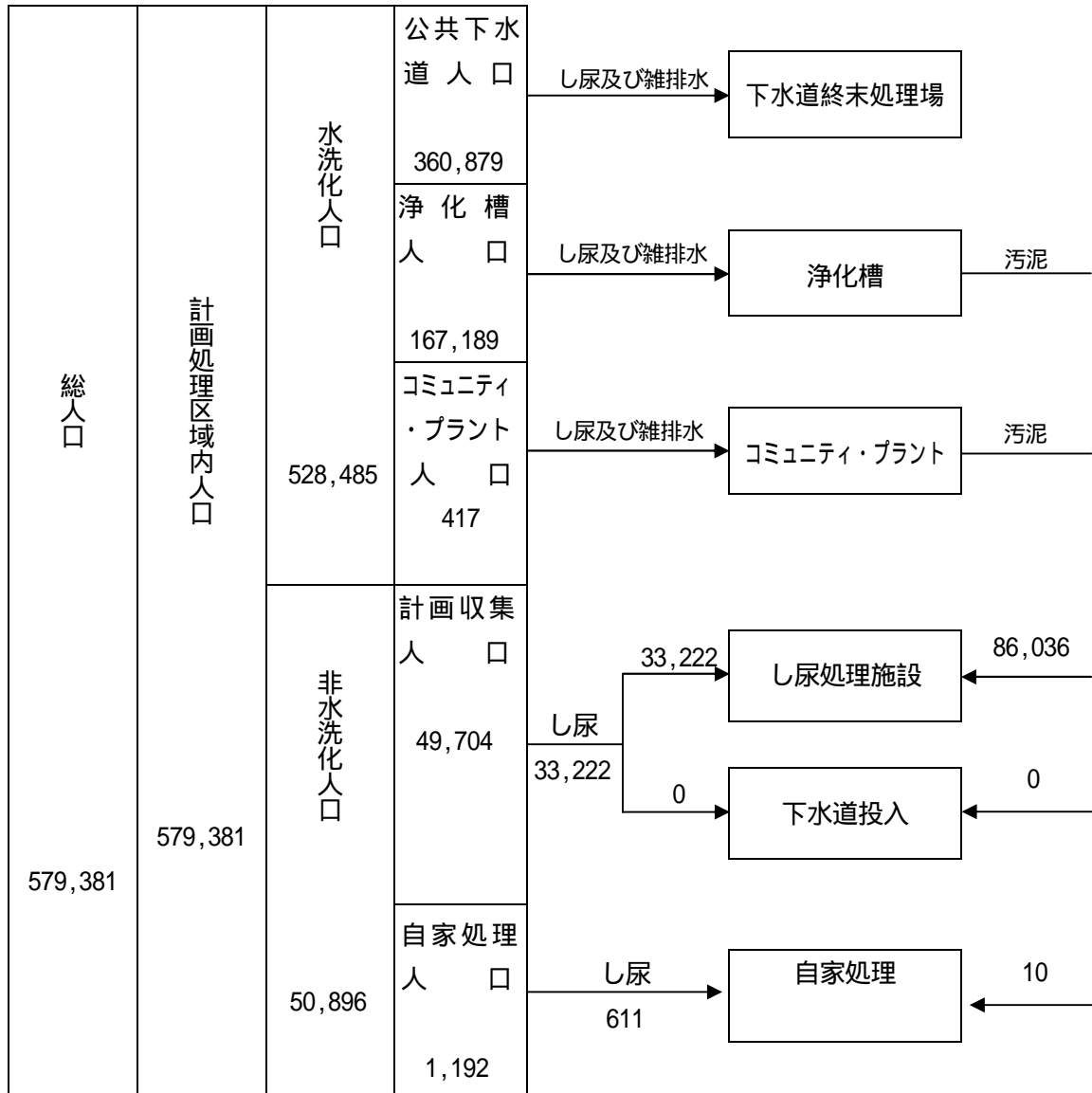
注) 鳥取県西部広域行政管理組合は、環境プラント工業(株)に委託処理している。

3. し尿

(1) し尿処理の概要

し尿及び浄化槽汚泥の計画処理区域内人口は 579,381 人でその内水洗化人口は、528,934 人 (91.2%) で、非水洗化人口は 50,896 人 (8.8%) となっている。

(単位：人、k l)



(2) し尿の収集の状況

平成 27 年度のし尿の総収集量は、33,222kl (1 日平均約 90.8kl) で、収集形態別に見ると直営分 191kl (0.6%)、委託業者分 2,647kl (8.0%)、許可業者分 30,384kl (91.5%) となっている。

また、浄化槽汚泥の総収集量は、86,036kl (1 日平均約 235kl) で、収集形態別に見ると直営 1,494kl (1.7%)、委託業者分 1,657kl (1.9%)、許可業者分 82,885kl (96.3%) となっている。

収集形態別収集量

(単位：kl / 年)

総収集量		し尿		浄化槽汚泥		合計	
		33,222	100.0%	86,036	100.0%	119,258	100.0%
形態別 内訳	直営分	191	0.6%	1,494	1.7%	1,685	1.4%
	委託業者分	2,647	8.0%	1,657	1.9%	4,304	3.6%
	許可業者分	30,384	91.4%	82,885	96.3%	113,269	95.0%

(資料編 第14表参照)

し尿及び浄化槽汚泥の1人1日当たり排出量 (単位：l / 人・日)

	し尿	浄化槽汚泥
1人1日当たり排出量	1.78	1.41
全国平均 (平成27年度)	2.50	1.53

(注)1人1日当たりし尿排出量 = し尿総排出量を非水洗化人口と366日で割ったもの

1人1日当たり浄化槽汚泥排出量 = 浄化槽汚泥総排出量を浄化槽人口と366日で割ったもの

(3) し尿の処理の状況

平成27年度のし尿処理状況は、総処理量33,222klで、全量がし尿処理施設により処理されている。

し尿及び浄化槽汚泥の処理状況

(単位：kl / 年)

区分		し尿		浄化槽汚泥		合計	
処 理 量	し尿処理施設	33,222	100.0%	86,036	100.0%	119,258	100.0%
	下水道投入	0	0.0%	0	0.0%	0	0.0%
	海洋投入	0	0.0%	0	0.0%	0	0.0%
	農村還元	0	0.0%	0	0.0%	0	0.0%
	その他	0	0.0%	0	0.0%	0	0.0%
合計		33,222	100.0%	86,036	100.0%	119,258	100.0%
自家処理		611		10		621	

(資料編 第15表参照)

(4) し尿処理施設の整備状況

し尿処理施設

県下のし尿処理施設は平成 28 年 3 月末現在 6 施設で、全体の処理能力は 606kl / 日である。

平成 27 年度の処理実績は、次のとおりである。

処理方式		好二段	標準脱窒	高負荷	高負荷・膜分離	計
施設数		1	1	3	1	6
公称能力 (kl / 日)		16	140	275	175	606
処理実績	し尿 (kl / 年)	1,119	6,319	17,035	8,750	33,223
	浄化槽汚泥 (kl / 年)	3,892	10,444	35,611	36,088	86,035

(注) 好二段：好気性処理のうち二段活性汚泥処理方式

標準脱窒：標準脱窒素処理方式

高負荷：高負荷脱窒素処理方式

高負荷・膜分離：高負荷脱窒素処理方式・膜分離処理方式

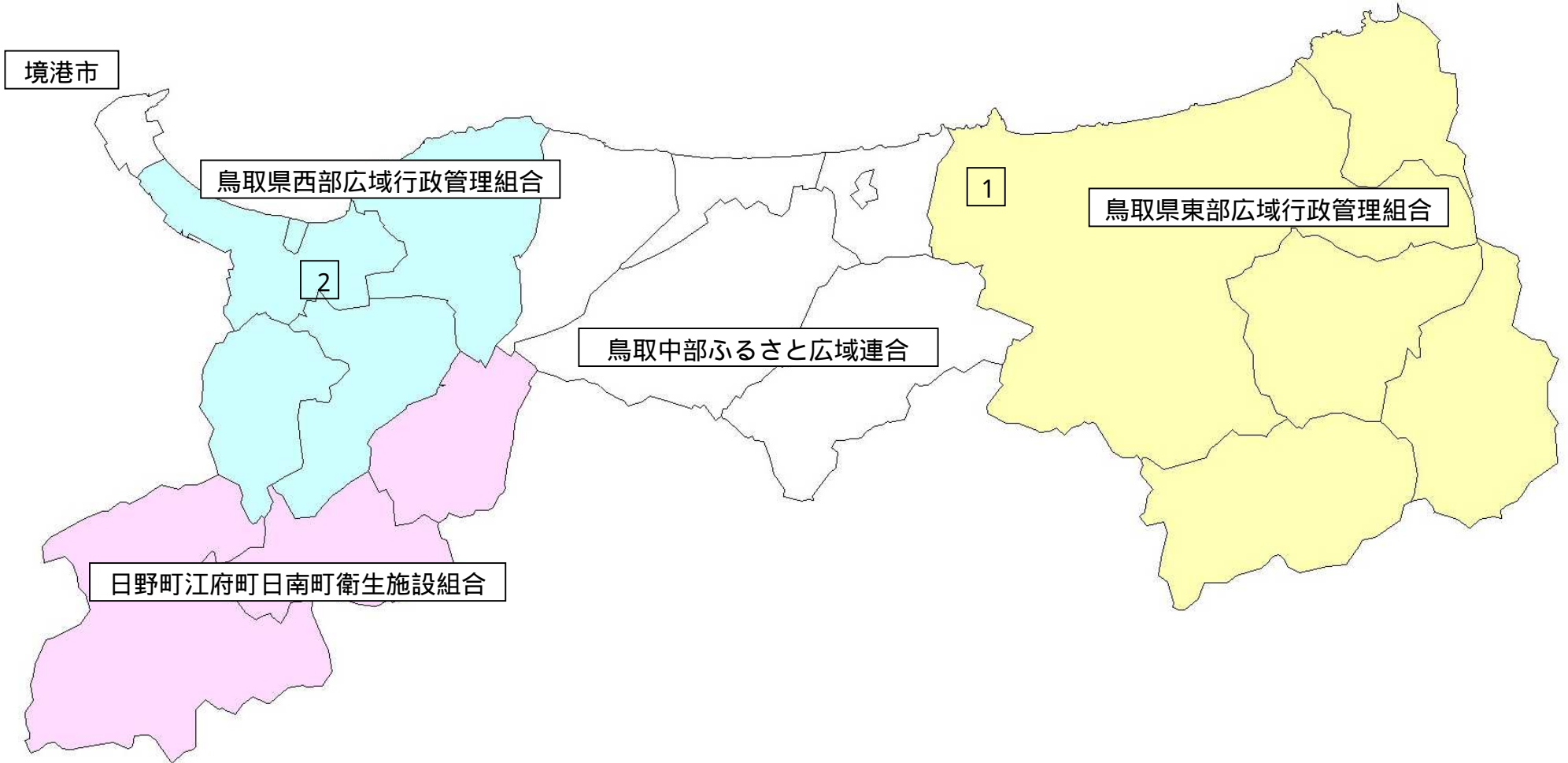
コミュニティ・プラント

コミュニティ・プラントの施設は県下で 2 施設あり、処理実績は 69,692 m³ / 年である。

区分	接触ばっ気	計
施設数	2	2
汚水処理量 (m ³ / 年)	69,692	69,692

(5) し尿処理施設・コミュニティプラント位置図
(施設概要は次頁に記載)

~ ; し尿処理施設 施設番号
1~2 ; コミュニティプラント 施設番号



し尿処理施設一覧表

施設番号	処理方式	市町村 事務組合名	所在地	施設名	処理対象				公称 能力 kl/日	年間処理量		使用 開始年	運 転 管 理 体 制	備 考
					浄化槽汚泥	し尿	有機性廃棄物	その他		し尿 kl/年度	浄化槽汚泥 kl/年度			
1	高負荷 膜分離 下水投入	鳥取県東部広域行政管理組合	鳥取市秋里1037-1	鳥取県東部広域行政管理組合因幡浄苑					175	8,750	36,088	平成11年	委託	
2	標脱	鳥取中部ふるさと広域連合	倉吉市小田468-1	鳥取中部ふるさと広域連合中部クリーンセンター					140	6,319	10,444	平成4年	委託	
3	高負荷	鳥取県西部広域行政管理組合	米子市淀江町中間856	白浜浄化場					80	4,374	8,645	平成3年	直営	
4	高負荷	鳥取県西部広域行政管理組合	米子市安倍213	米子浄化場					145	9,297	21,527	平成3年	直営	
5	高負荷	境港市	境港市小篠津町3632-1	境港市浄化センター					50	3,364	5,439	平成元年	直営	
6	好二段 下水投入	日野町江府町日南町衛生施設組合	日野郡江府町佐川	日野町江府町日南町衛生施設組合（清化園）					16	1,119	3,892	昭和58年	一部委託	
県 計				好二段・下水投入	1 施設				16	1,119	3,892			
				標 脱	1 施設				140	6,319	10,444			
				高 負 荷	3 施設				275	17,035	35,611			
				高負荷・膜分離	1 施設				175	8,750	36,088			
				計	6 施設				606	33,223	86,035			

注) 処理方式 「高負荷」：高負荷脱窒素処理方式、「膜分離」：膜分離処理方式、「下水投入」：下水投入方式、「標脱」：標準脱窒素、「好二段」：(好気性)二段活性汚泥方式

コミュニティプラント一覧表

施設番号	処理方式	市町村	所在地	施設名	計画最大 汚水量 m ³ /日	汚水 処理量 m ³ /年度	運 転 管 制 理 体 制	使 用 開始年	備 考
1	接触ばっ気	鳥取市	鳥取市青谷町栄町387番地5	青谷町栄町コミュニティプラント	264	35,314	委託	平成7年	
2	接触ばっ気	米子市	米子市流通町1416-2	米子市流通団地汚水処理場	230	34,378	委託	平成11年	
県 計				接触ばっ気 2 施設 計	494	69,692			

資 料 編

1. ごみ・し尿収集処理体制

資料編 - 第1表 廃棄物処理事業経費（歳入）

市町村名	ごみ								し尿								合 計
	特定財源						一般財源	小計	特定財源						一般財源	小計	
	国庫支出金	県支出金	地方債	使用料及び手数料	分担金	その他			国庫支出金	県支出金	地方債	使用料及び手数料	分担金	その他			
鳥取市	0	0	0	612,106	-	88,875	1,200,758	1,901,739	0	0	0	6	-	0	269,953	269,959	2,171,698
米子市	831	4,123	0	704,838	-	131,195	1,734,532	2,575,519	0	0	0	0	-	120	163,783	163,903	2,739,422
倉吉市	0	1,489	0	49,261	-	2,513	527,036	580,299	0	0	0	23,065	-	0	40,113	63,178	643,477
境港市	0	0	16,900	94,867	-	66,738	400,584	579,089	0	0	0	0	-	13	38,397	38,410	617,499
岩美町	0	0	0	12,997	-	795	117,591	131,383	0	0	0	12	-	0	20,593	20,605	151,988
若桜町	0	0	0	4,538	-	21	46,207	50,766	0	0	0	0	-	11	4,510	4,521	55,287
智頭町	0	0	0	11,718	-	0	79,596	91,314	294	516	0	0	-	0	19,381	20,191	111,505
八頭町	0	0	0	17,206	-	42	182,143	199,391	0	0	0	0	-	570	48,683	49,253	248,644
三朝町	0	143	0	16,882	-	927	56,910	74,862	0	0	0	0	-	0	6,974	6,974	81,836
湯梨浜町	0	0	0	18,424	-	1,089	87,539	107,052	0	0	0	0	-	0	7,054	7,054	114,106
琴浦町	0	2,610	0	11,919	-	4,974	116,046	135,549	0	0	0	0	-	0	26,627	26,627	162,176
北栄町	0	2,128	0	12,342	-	868	66,835	82,173	0	0	0	0	-	0	6,319	6,319	88,492
日吉津村	0	451	0	5,580	-	0	62,086	68,117	0	0	0	2	-	2,466	5,415	7,883	76,000
大山町	0	1,224	0	33,324	-	17	340,026	374,591	0	0	0	0	-	4	29,686	29,690	404,281
南部町	0	0	0	0	-	0	199,528	199,528	0	0	0	0	-	0	26,107	26,107	225,635
伯耆町	0	0	0	5,260	-	4,139	196,013	205,412	0	0	0	0	-	0	29,690	29,690	235,102
日南町	0	3,208	176,600	11,727	-	404	19,774	211,713	0	0	104,400	0	-	0	20,930	125,330	337,043
日野町	0	0	0	6,863	-	0	80,045	86,908	0	0	0	0	-	0	103,168	103,168	190,076
江府町	0	0	0	3,265	-	24	75,395	78,684	0	0	0	0	-	0	96,215	96,215	174,899
市町村合計	831	15,376	193,500	1,633,117	0	302,621	5,588,644	7,734,089	294	516	104,400	23,085	0	3,184	963,598	1,095,077	8,829,166
鳥取県東部広域行政管理組合	0	0	33,600	3,622	420,906	67,961	31,081	557,170	0	0	0	719	348,280	0	4,810	353,809	910,979
鳥取中部ふるさと広域連合	0	6,419	0	126,783	433,574	22,548	0	589,324	0	0	0	12	78,546	4	0	78,562	667,886
鳥取県西部広域行政管理組合	3,182	0	87,800	8,887	1,168,979	46,617	8,962	1,324,427	0	0	0	0	253,346	30	23,567	276,943	1,601,370
南部町・伯耆町清掃施設管理組合	0	2,630	0	27,524	82,613	0	16,503	129,270	0	0	0	0	0	0	0	0	129,270
日野町江府町日南町衛生施設組合	0	968	0	2,368	37,617	0	4,186	45,139	131,372	0	0	0	324,713	0	5,864	461,949	507,088
組合合計	3,182	10,017	121,400	169,184	2,143,689	137,126	60,732	2,645,330	131,372	0	0	731	1,004,885	34	34,241	1,171,263	3,816,593
県 計	4,013	25,393	314,900	1,802,301	2,143,689	439,747	5,649,376	10,379,419	131,666	516	104,400	23,816	1,004,885	3,218	997,839	2,266,340	12,645,759

資料編 - 第2表 廃棄物処理事業経費（歳出：ごみ）

（単位：千円）

市町村名	建設改良費							処理及び維持管理費								その他	合計 (分担金を除く)	備考 (分担金支出先)	
	工事費				調査費	小計	分担金	人件費	処理費			車両等 購入費	委託費	調査 研究費	小計				分担金
	収集運搬	中間処理	最終処分	その他					収集運搬	中間処理	最終処分								
鳥取市	0	0	0	0	0	0	0	56,410	0	0	0	0	1,489,380	0	1,545,790	355,949	0	1,545,790	東部広域
米子市	0	0	0	0	17,124	17,124	15,749	173,664	8,268	280,404	0	0	1,434,839	0	1,897,175	518,699	126,772	2,023,947	西部広域
倉吉市	0	0	0	0	0	0	103,134	7,039	0	0	0	0	201,688	0	208,727	190,731	77,707	286,434	中部広域
境港市	0	22,572	0	0	0	22,572	934	152,525	21,223	105,961	0	0	116,154	0	395,863	156,193	3,527	399,390	西部広域
岩美町	0	0	0	0	0	0	0	16,163	0	426	64	0	86,000	0	102,653	20,337	8,393	111,046	東部広域
若桜町	0	0	0	0	0	0	0	4,214	0	0	0	0	40,896	0	45,110	5,656	0	45,110	東部広域
智頭町	0	0	0	0	0	0	0	0	0	0	0	0	79,034	0	79,034	12,280	0	79,034	東部広域
八頭町	2,500	0	0	0	0	2,500	0	0	0	0	0	0	170,207	0	170,207	26,684	0	170,207	東部広域
三朝町	0	0	0	0	0	0	3,684	1,731	87	0	0	0	55,121	0	56,939	13,279	960	57,899	中部広域
湯梨浜町	0	0	0	0	0	0	9,791	5,422	0	0	0	0	53,199	0	58,621	31,144	7,496	66,117	中部広域
琴浦町	0	0	0	0	0	0	10,717	2,075	0	0	0	0	79,587	0	81,662	34,721	8,449	90,111	中部広域
北栄町	0	0	0	1,126	0	1,126	8,825	2,000	0	0	0	0	38,090	0	40,090	27,548	4,584	44,674	中部広域
日吉津村	0	0	0	0	0	0	997	4,046	0	24,143	0	0	4,891	0	33,080	34,040	0	33,080	西部広域
大山町	0	0	0	0	0	0	12,235	33,272	0	40,547	0	0	176,325	1,250	251,394	102,452	8,510	259,904	西部広域
南部町	0	0	0	0	0	0	9,184	1,331	0	0	0	0	19,363	0	20,694	134,303	35,347	56,041	西部広域、南部伯耆
伯耆町	0	0	0	0	0	0	9,226	7,200	0	22,096	0	0	52,920	2,503	84,719	111,467	0	84,719	西部広域、南部伯耆
日南町	0	0	0	0	0	0	6,080	4,153	0	79,232	0	9,217	61,108	0	153,710	51,520	403	154,113	西部広域
日野町	0	0	0	0	0	0	5,200	0	0	0	0	0	19,484	0	19,484	59,301	2,923	22,407	西部広域、日野江府日南
江府町	0	0	0	0	0	0	5,012	0	0	0	0	0	17,055	0	17,055	56,617	0	17,055	西部広域、日野江府日南
市町村小計	2,500	22,572	0	1,126	17,124	43,322	200,768	471,245	29,578	552,809	64	9,217	4,195,341	3,753	5,262,007	1,942,921	285,071	5,547,078	
鳥取県東部広域行政管理組合	0	44,877	0	0	0	44,877	0	46,169	0	116,244	26,000	0	223,836	6,895	419,144	0	93,149	557,170	
鳥取中部ふるさと広域連合	0	8,326	128,433	0	0	136,759	0	36,454	0	15,912	6,287	0	378,763	12,585	450,001	0	2,564	589,324	
鳥取県西部広域行政管理組合	0	64,617	0	0	0	64,617	0	125,262	0	367,217	378	0	765,609	0	1,258,466	0	1,344	1,324,427	
南部町・伯耆町清掃施設管理組合	0	0	0	0	2,290	2,290	0	18,899	0	35,188	0	0	37,546	0	91,633	0	35,347	129,270	
日野町江府町日南町衛生施設組合	0	0	0	0	0	0	0	22,108	0	15,254	0	0	6,401	0	43,763	0	1,376	45,139	
組合小計	0	117,820	128,433	0	2,290	248,543	0	248,892	0	549,815	32,665	0	1,412,155	19,480	2,263,007	0	133,780	2,645,330	
県計	2,500	140,392	128,433	1,126	19,414	291,865	200,768	720,137	29,578	1,102,624	32,729	9,217	5,607,496	23,233	7,525,014	1,942,921	418,851	8,192,408	

資料編 - 第3表 廃棄物処理事業経費（歳出：し尿）

（単位：千円）

市町村名	建設改良費						組合 分担金	処理及び維持管理費								その他	合計 （分担金を 除く）	備考 （分担金支出先）	
	工事費				調査費	小計		人件費	処理費			車両等 購入費	委託費	調査 研究費	小計				組合 分担金
	収集運搬	中間処理	最終処分	その他					収集運搬	中間処理	最終処分								
鳥取市	0	0	0	0	0	0	0	0	0	0	0	0	10,382	0	10,382	259,577	0	10,382	東部広域
米子市	0	0	0	0	0	0	0	1,226	561	0	0	0	2,093	0	3,880	160,023	0	3,880	西部広域
倉吉市	0	0	0	0	0	0	110	7,039	0	0	0	0	23,479	0	30,518	31,849	701	31,219	中部広域
境港市	0	0	0	0	0	0	0	14,589	0	15,529	0	0	8,292	0	38,410	0	0	38,410	
岩美町	0	0	0	0	0	0	0	0	0	78	0	0	11	0	89	20,516	0	89	東部広域
若桜町	0	0	0	0	0	0	0	458	0	0	0	0	0	0	458	4,063	0	458	東部広域
智頭町	0	0	0	0	0	0	0	0	0	0	0	0	0	0	0	20,191	0	0	東部広域
八頭町	0	0	0	0	0	0	0	0	0	0	0	0	0	0	0	43,933	2,820	2,820	東部広域
三朝町	0	0	0	0	0	0	0	0	0	0	0	0	0	0	0	6,974	0	0	中部広域
湯梨浜町	0	0	0	0	0	0	6	387	0	0	0	0	0	0	387	6,661	0	387	中部広域
琴浦町	0	0	0	0	0	0	23	0	0	0	0	0	0	0	0	26,604	0	0	中部広域
北栄町	0	0	0	0	0	0	5	0	0	0	0	0	0	0	0	6,314	0	0	中部広域
日吉津村	0	0	0	0	0	0	0	0	0	0	0	0	0	0	0	7,883	0	0	西部広域
大山町	2,500	0	0	0	0	2,500	0	0	0	0	0	0	0	0	0	29,690	0	2,500	西部広域
南部町	0	0	0	0	0	0	0	47	0	0	0	0	0	0	47	26,060	0	47	西部広域
伯耆町	0	0	0	0	0	0	0	0	0	0	0	0	0	0	0	29,690	0	0	西部広域
日南町	0	0	0	0	0	0	104,511	0	0	0	0	0	0	0	0	20,819	0	0	日野江府日南
日野町	0	0	0	0	0	0	85,927	0	0	0	0	0	0	0	0	17,241	0	0	日野江府日南
江府町	0	0	0	0	0	0	81,818	0	0	0	0	0	0	0	0	14,397	0	0	日野江府日南
市町村小計	2,500	0	0	0	0	2,500	272,400	23,746	561	15,607	0	0	44,257	0	84,171	732,485	3,521	90,192	
鳥取県東部広域行政管理組合	0	0	0	0	0	0	0	8,972	0	2,329	0	0	316,840	3,101	331,242	0	22,567	353,809	
鳥取中部ふるさと広域連合	0	149	0	0	0	149	0	0	0	1,042	0	0	77,134	0	78,176	0	237	78,562	
鳥取県西部広域行政管理組合	0	0	0	0	0	0	0	106,604	0	161,819	0	0	8,054	0	276,477	0	466	276,943	
南部町・伯耆町清掃施設管理組合	0	0	0	0	0	0	0	0	0	0	0	0	0	0	0	0	0	0	
日野町江府町日南町衛生施設組合	0	403,654	0	0	0	403,654	0	20,120	0	11,230	0	0	25,435	0	56,785	0	1,510	461,949	
組合小計		403,803	0	0	0	403,803	0	135,696	0	176,420	0	0	427,463	3,101	742,680	0	24,780	1,171,263	
県計	2,500	403,803	0	0	0	406,303	272,400	159,442	561	192,027	0	0	471,720	3,101	826,851	732,485	28,301	1,261,455	

市町村 事務組合名	ごみ							し尿							合計							
	一般職		技能職				小計	一般職		技能職				小計	一般職		技能職				合計	
	事務系	技術系	収集 運搬	中間 処理	最終 処分	その他		事務系	技術系	収集 運搬	中間 処理	最終 処分	その他		事務系	技術系	収集 運搬	中間 処理	最終 処分	その他		
鳥取市	8	0	0	0	0	0	8	1	0	0	0	0	0	1	9	0	0	0	0	0	0	9
米子市	18	6	3	0	0	0	27	0	0	1	0	0	0	1	18	6	4	0	0	0	0	28
倉吉市	2	0	0	0	0	0	2	1	0	0	0	0	0	1	3	0	0	0	0	0	0	3
境港市	4	3	14	13	0	0	34	0	3	0	1	0	0	4	4	6	14	14	0	0	0	38
岩美町	1	1	0	0	0	0	2	0	0	0	0	0	0	0	1	1	0	0	0	0	0	2
若桜町	1	0	0	0	0	0	1	1	0	0	0	0	0	1	2	0	0	0	0	0	0	2
智頭町	1	0	0	0	0	0	1	0	0	0	0	0	0	0	1	0	0	0	0	0	0	1
八頭町	2	0	0	0	0	0	2	2	0	0	0	0	0	2	4	0	0	0	0	0	0	4
三朝町	1	0	0	0	0	0	1	0	0	0	0	0	0	0	1	0	0	0	0	0	0	1
湯梨浜町	1	0	0	0	0	0	1	0	0	0	0	0	0	0	1	0	0	0	0	0	0	1
琴浦町	1	0	0	0	0	0	1	0	0	0	0	0	0	0	1	0	0	0	0	0	0	1
北栄町	1	0	0	0	0	0	1	0	0	0	0	0	0	0	1	0	0	0	0	0	0	1
日吉津村	1	0	0	0	0	0	1	0	0	0	0	0	0	0	1	0	0	0	0	0	0	1
大山町	3	0	0	3	0	0	6	0	0	0	0	0	0	0	3	0	0	3	0	0	0	6
南部町	1	0	0	0	0	0	1	0	0	0	0	0	0	0	1	0	0	0	0	0	0	1
伯耆町	2	0	0	0	0	0	2	0	0	0	0	0	0	0	2	0	0	0	0	0	0	2
日南町	1	0	0	0	0	0	1	1	0	0	0	0	0	1	2	0	0	0	0	0	0	2
日野町	1	0	0	0	0	0	1	0	0	0	0	0	0	0	1	0	0	0	0	0	0	1
江府町	1	0	0	0	0	0	1	1	0	0	0	0	0	1	2	0	0	0	0	0	0	2
市町村計	51	10	17	16	0	0	94	7	3	1	1	0	0	12	58	13	18	17	0	0	0	106
鳥取県東部広域行政管理組合	7	2	0	0	0	0	9	1	0	0	0	0	0	1	8	2	0	0	0	0	0	10
鳥取中部ふるさと広域連合	2	0	0	0	0	0	2	1	0	0	0	0	0	1	3	0	0	0	0	0	0	3
鳥取県西部広域行政管理組合	7	10	0	6	0	0	23	1	6	0	7	0	0	14	8	16	0	13	0	0	0	37
南部町・伯耆町清掃施設管理組合	1	0	0	2	0	0	3	0	0	0	0	0	0	0	1	0	0	2	0	0	0	3
日野町江府町日南町衛生施設組合	1	0	0	3	0	0	4	1	0	0	3	0	0	4	2	0	0	6	0	0	0	8
組合小計	18	12	0	11	0	0	41	4	6	0	10	0	0	20	22	18	0	21	0	0	0	61
県計	69	22	17	27	0	0	135	11	9	1	11	0	0	32	80	31	18	38	0	0	0	167

資料編 - 第5表 　　ごみ及びし尿処理に係る許可・委託業者件数等

市町村名	許可・委託業者数						市町村内に主たる事務所を有する業者数		左の従業員数(人)					
	ごみ			し尿(収集運搬)			ごみ	し尿	収集運搬	中間処理	最終処分	合計		
	委託		許可	委託		許可								
	収集運搬	中間処理	最終処分	収集運搬	中間処理	最終処分	委託	許可						
鳥取市	6	2	0	30	9	0	0	4	34	4	457	141	0	598
米子市	10	3	0	31	4	0	0	7	34	7	334	74	0	408
倉吉市	7	0	0	43	5	0	2	0	27	2	220	27	0	247
境港市	4	5	0	17	7	0	0	2	16	2	168	64	0	232
岩美町	1	0	0	5	3	0	0	2	4	2	57	16	0	73
若桜町	1	0	0	5	0	0	0	1	1	1	6	0	0	6
智頭町	1	0	0	2	1	0	0	1	2	1	26	0	0	26
八頭町	2	0	0	8	0	0	0	1	0	0	0	0	0	0
三朝町	1	0	0	25	0	0	0	1	4	0	33	7	0	40
湯梨浜町	3	0	0	33	0	0	0	1	2	0	6	0	0	6
琴浦町	2	0	0	4	0	0	0	1	4	1	18	24	3	45
北栄町	4	2	0	29	0	0	0	3	4	0	25	9	0	34
日吉津村	1	0	0	18	0	0	0	1	0	0	0	0	0	0
大山町	10	6	2	16	2	0	0	2	8	0	30	0	0	30
南部町	2	0	0	10	0	0	0	1	2	0	5	0	0	5
伯耆町	2	0	0	37	0	0	0	1	2	0	11	14	0	25
日南町	1	1	0	4	0	0	1	1	2	0	17	8	0	25
日野町	1	0	0	7	1	2	0	1	1	1	6	13	0	19
江府町	1	1	1	9	0	0	0	1	0	0	4	0	0	4
県計	60	20	3	333	32	2	3	32	147	21	1,423	397	3	1,823

注) 市町村に主たる事務所を有する業者数は、当該市町村の許可、委託業者に限らない。

資料編 - 第6表 ごみ収集運搬機材の状況

市町村 事務組合名	直 営 分				委 託 業 者 分				許 可 業 者 分				合 計			
	収集車		運搬車		収集車		運搬車		収集車		運搬車		収集車		運搬車	
	台数 (台)	積載量 (t)	台数 (台)	積載量 (t)	台数 (台)	積載量 (t)	台数 (台)	積載量 (t)	台数 (台)	積載量 (t)	台数 (台)	積載量 (t)	台数 (台)	積載量 (t)	台数 (台)	積載量 (t)
鳥取市	0	0	0	0	57	144	0	0	264	835	0	0	321	979	0	0
米子市	5	8	0	0	71	142	0	0	132	336	0	0	208	486	0	0
倉吉市	0	0	0	0	37	74	0	0	113	229	0	0	150	303	0	0
境港市	10	17	2	8	11	22	2	8	109	288	0	0	130	327	4	16
岩美町	0	0	0	0	8	16	0	0	24	115	0	0	32	131	0	0
若桜町	0	0	0	0	4	9	0	0	38	79	0	0	42	88	0	0
智頭町	0	0	0	0	15	40	8	18	0	0	8	17	15	40	16	35
八頭町	0	0	0	0	21	46	0	0	130	385	0	0	151	431	0	0
三朝町	0	0	0	0	4	8	0	0	189	560	0	0	193	568	0	0
湯梨浜町	0	0	0	0	18	69	0	0	231	652	0	0	249	721	0	0
琴浦町	0	0	0	0	10	33	0	0	118	296	40	101	128	329	40	101
北栄町	0	0	0	0	19	46	0	0	186	587	0	0	205	633	0	0
日吉津村	0	0	0	0	3	5	0	0	81	237	0	0	84	242	0	0
大山町	0	0	0	0	32	108	0	0	82	252	0	0	114	360	0	0
南部町	0	0	0	0	9	23	0	0	62	113	0	0	71	136	0	0
伯耆町	0	0	0	0	16	27	0	0	0	0	0	0	16	27	0	0
日南町	0	0	0	0	5	13	1	5	7	19	1	2	12	32	2	7
日野町	0	0	0	0	2	4	4	8	6	19	20	94	8	23	24	102
江府町	0	0	0	0	4	6	0	0	43	188	0	0	47	194	0	0
市町村計	15	25	2	8	346	835	15	39	1,815	5,190	69	214	2,176	6,050	86	261
鳥取県東部広域行政管理組合	0	0	0	0	0	0	0	0	0	0	0	0	0	0	0	0
鳥取中部ふるさと広域連合	0	0	2	8	0	0	0	0	0	0	0	0	0	0	2	8
鳥取県西部広域行政管理組合	0	0	2	6	0	0	0	0	0	0	0	0	0	0	2	6
南部町・伯耆町清掃施設管理組合	0	0	0	0	2	5	0	0	0	0	0	0	2	5	0	0
日野町江府町日南町衛生施設組合	0	0	0	0	0	0	2	11	0	0	0	0	0	0	2	11
組合小計	0	0	4	14	2	5	2	11	0	0	0	0	2	5	6	25
県 計	15	25	6	22	348	840	17	50	1,815	5,190	69	214	2,178	6,055	92	286

注) 市町村の数値については、事務組合が所有している車輛及び事務組合が委託又は許可業者に行わせている分を含まない。

資料編 - 第7表 し尿収集運搬機材の状況

市町村 事務組合名	直 営 分						委 託 業 者 分						許 可 業 者 分						合 計					
	収 集 車				運搬車		収 集 車				運搬車		収 集 車				運搬車		収 集 車		運搬車			
	パキユーム車		その他		台数	積載量	パキユーム車		その他		台数	積載量	パキユーム車		その他		台数	積載量	パキユーム車		その他		台数	積載量
	台数	積載量	台数	積載量			台数	積載量	台数	積載量			台数	積載量	台数	積載量			台数	積載量	台数	積載量		
(台)	(kl)	(台)	(kl)	(台)	(kl)	(台)	(kl)	(台)	(kl)	(台)	(kl)	(台)	(kl)	(台)	(kl)	(台)	(kl)	(台)	(kl)	(台)	(kl)	(台)	(kl)	
鳥取市	0	0	0	0	0	0	0	0	0	0	0	23	73	0	0	3	27	23	73	0	0	3	27	
米子市	1	2	0	0	0	0	0	0	0	0	0	24	59	0	0	0	0	25	61	0	0	0	0	
倉吉市	0	0	0	0	0	0	11	21	0	0	0	0	0	0	0	0	0	11	21	0	0	0	0	
境港市	0	0	0	0	0	0	0	0	0	0	0	6	11	0	0	0	0	6	11	0	0	0	0	
岩美町	0	0	0	0	0	0	0	0	0	0	0	4	9	0	0	0	0	4	9	0	0	0	0	
若桜町	0	0	0	0	0	0	0	0	0	0	0	3	14	0	0	0	0	3	14	0	0	0	0	
智頭町	0	0	0	0	0	0	0	0	0	0	0	5	18	0	0	0	0	5	18	0	0	0	0	
八頭町	0	0	0	0	0	0	0	0	0	0	0	5	17	0	0	0	0	5	17	0	0	0	0	
三朝町	0	0	0	0	0	0	0	0	0	0	0	5	11	0	0	0	0	5	11	0	0	0	0	
湯梨浜町	0	0	0	0	0	0	0	0	0	0	0	8	18	0	0	0	0	8	18	0	0	0	0	
琴浦町	0	0	0	0	0	0	0	0	0	0	0	3	16	0	0	0	0	3	16	0	0	0	0	
北栄町	0	0	0	0	0	0	0	0	0	0	0	13	41	0	0	0	0	13	41	0	0	0	0	
日吉津村	0	0	0	0	0	0	0	0	0	0	0	3	11	0	0	0	0	3	11	0	0	0	0	
大山町	0	0	0	0	0	0	0	0	0	0	0	8	24	0	0	0	0	8	24	0	0	0	0	
南部町	0	0	0	0	0	0	0	0	0	0	0	5	14	0	0	0	0	5	14	0	0	0	0	
伯耆町	0	0	0	0	0	0	0	0	0	0	0	5	14	0	0	0	0	5	14	0	0	0	0	
日南町	0	0	0	0	0	0	0	0	0	0	0	5	17	0	0	0	0	5	17	0	0	0	0	
日野町	0	0	0	0	0	0	0	0	0	0	0	4	14	0	0	0	0	4	14	0	0	0	0	
江府町	0	0	0	0	0	0	0	0	0	0	0	5	17	0	0	0	0	5	17	0	0	0	0	
市町村計	1	2	0	0	0	0	11	21	0	0	0	134	398	0	0	3	27	146	421	0	0	3	27	
鳥取県東部広域行政管理組合	0	0	0	0	0	0	0	0	0	2	20	0	0	0	0	0	0	0	0	0	0	2	20	
鳥取中部ふるさと広域連合	0	0	0	0	0	0	0	0	0	0	0	0	0	0	0	0	0	0	0	0	0	0	0	
鳥取県西部広域行政管理組合	0	0	0	0	1	4	0	0	0	0	0	0	0	0	0	0	0	0	0	0	0	1	4	
南部町・伯耆町清掃施設管理組合	0	0	0	0	0	0	0	0	0	0	0	0	0	0	0	0	0	0	0	0	0	0	0	
日野町江府町日南町衛生施設組合	0	0	0	0	0	0	0	0	0	2	12	0	0	0	0	0	0	0	0	0	0	2	12	
組合小計	0	0	0	0	1	4	0	0	0	4	32	0	0	0	0	0	0	0	0	0	0	5	36	
県 計	1	2	0	0	1	4	11	21	0	0	4	32	134	398	0	0	3	27	146	421	0	0	8	63

注) 市町村の数値については、事務組合が所有している車両及び事務組合が委託又は許可業者に行わせている分を含まない。

資料編 - 第10表 ごみの分別種類別収集状況（粗大ごみを除く）

（単位：t / 年）

市町村	直 営				委 託				許 可				合 計			
	可 燃 ご み	不 燃 ご み	資 源 ご み	その他	可 燃 ご み	不 燃 ご み	資 源 ご み	その他	可 燃 ご み	不 燃 ご み	資 源 ご み	その他	可 燃 ご み	不 燃 ご み	資 源 ご み	その他
鳥取市	0	0	0	0	27,492	1,443	5,585	0	20,905	0	8,460	0	48,397	1,443	14,045	0
米子市	26	17	1	0	25,976	1,485	5,485	52	15,611	0	6,727	0	41,613	1,502	12,213	52
倉吉市	208	9	6	0	8,501	254	1,193	0	4,844	95	2,784	0	13,553	358	3,983	0
境港市	2,864	5	745	0	3,236	602	517	11	1,508	51	1,965	0	7,608	658	3,227	11
岩美町	8	0	0	0	2,124	107	464	5	0	0	151	0	2,132	107	615	5
若桜町	0	0	0	0	606	44	84	3	0	0	54	0	606	44	138	3
智頭町	0	0	0	0	1,237	0	0	0	0	0	36	0	1,237	0	36	0
八頭町	0	0	0	0	2,283	150	710	8	567	0	109	0	2,850	150	819	8
三朝町	10	0	0	0	1,422	48	226	0	203	3	28	0	1,635	51	254	0
湯梨浜町	37	3	0	0	2,512	78	369	0	1,227	14	1,245	0	3,776	95	1,614	0
琴浦町	12	5	7	0	3,104	105	283	0	1,186	18	1,497	0	4,302	128	1,787	0
北栄町	29	4	0	0	2,595	87	438	0	431	5	143	0	3,055	96	581	0
日吉津村	0	0	0	0	529	43	178	1	543	0	1,442	0	1,072	43	1,620	1
大山町	3	3	0	0	3,087	218	615	8	72	0	53	0	3,162	221	668	8
南部町	0	2	4	0	1,637	89	323	5	0	0	295	0	1,637	91	622	5
伯耆町	0	3	175	0	1,665	119	498	0	0	0	199	0	1,665	122	872	0
日南町	0	0	2	0	543	27	186	0	174	4	54	0	717	31	242	0
日野町	0	0	0	0	596	50	81	2	126	0	7	7	722	50	88	9
江府町	0	1	0	0	435	36	191	2	0	0	0	0	435	37	191	2
県 計	3,197	52	940	0	89,580	4,985	17,426	97	47,397	190	25,249	7	140,174	5,227	43,615	104

資料編 - 第11表 収集形態別収集状況

(単位：t/年)

市町村	総人口	直 営		委 託		許 可		収集量合計		直接搬入 ごみ	排出量 合計 (a)	左の内訳		1人1日当 たりの排出 量 (a/総人口 /366)	備 考
		粗大ごみ 以 外	粗大ごみ	粗大ごみ 以 外	粗大ごみ	粗大ごみ 以 外	粗大ごみ	粗大ごみ 以 外	粗大ごみ			生活系	事業系		
鳥取市	192,122	0	0	34,520	70	29,365	0	63,885	70	4,719	68,674	34,798	33,876	977g	
米子市	149,652	44	3	32,998	415	22,338	0	55,380	418	4,300	60,098	34,513	25,585	1,097g	
倉吉市	48,655	223	47	9,948	199	7,723	152	17,894	398	1,034	19,326	10,417	8,909	1,085g	
境港市	35,275	3,614	15	4,366	0	3,524	8	11,504	23	1,714	13,241	8,494	4,747	1,026g	
岩美町	12,075	8	0	2,700	35	151	0	2,859	35	0	2,894	2,743	151	655g	
若桜町	3,520	0	0	737	0	54	0	791	0	0	791	737	54	614g	
智頭町	7,425	0	0	1,237	0	36	0	1,273	0	112	1,385	1,349	36	510g	
八頭町	17,985	0	0	3,151	64	676	0	3,827	64	21	3,912	3,215	697	594g	
三朝町	6,755	10	5	1,696	38	234	18	1,940	61	346	2,347	1,749	598	949g	
湯梨浜町	17,288	40	8	2,959	79	2,486	20	5,485	107	228	5,820	3,043	2,777	920g	
琴浦町	18,255	24	9	3,492	81	2,701	21	6,217	111	139	6,467	3,606	2,861	968g	
北栄町	15,548	33	10	3,120	67	579	24	3,732	101	1,466	5,299	3,231	2,068	931g	
日吉津村	3,479	0	0	751	6	1,985	0	2,736	6	21	2,763	769	1,994	2,170g	
大山町	17,031	6	1	3,940	11	125	0	4,071	12	99	4,182	3,535	647	671g	混合ごみを含む
南部町	11,214	6	0	2,054	43	295	0	2,355	43	794	3,192	2,420	772	778g	
伯耆町	11,379	178	1	2,282	28	199	0	2,659	29	743	3,431	2,405	1,026	824g	
日南町	5,112	2	0	756	0	232	0	990	0	445	1,435	1,110	325	767g	
日野町	3,449	0	0	729	2	140	0	869	2	168	1,039	898	141	823g	
江府町	3,162	1	0	664	6	0	0	665	6	162	833	682	151	720g	
県 計	579,381	4,189	99	112,100	1,144	72,843	243	189,132	1,486	16,511	207,129	119,714	87,415	977g	

資料編 - 第 1 2 表 　　ごみ処理の状況

(単位：t / 年)

市町村名	焼却			焼却以外の 中間処理施 設での処理	粗大ごみ 処理施設	その他の資源 化等を行う施 設	埋立			直接資源化	小 計	自家処理量	備 考
	直接焼却	中間処理施 設からの処 理残渣	焼却以外 の中間処理 設での処理				直接埋立処分	焼却残渣	中間処理施 設からの処 理残渣				
鳥取市	51,562	51,562	0	8,382	0	8,382	7,547	466	5,488	1,593	8,264	68,674	0
米子市	46,406	45,497	909	10,074	0	10,074	3,475	0	1,850	1,625	4,529	60,100	0
倉吉市	14,905	14,798	107	1,113	658	455	1,132	0	928	204	3,415	19,326	0
境港市	8,708	8,269	439	2,526	0	2,526	665	0	514	151	2,443	13,238	0
岩美町	2,124	2,124	0	522	0	522	356	0	221	135	248	2,894	0
若桜町	606	606	0	131	0	131	105	0	64	41	54	791	0
智頭町	1,241	1,241	0	311	0	311	131	0	131	0	26	1,578	0
八頭町	2,871	2,871	0	961	0	961	494	0	302	192	80	3,912	0
三朝町	1,736	1,725	11	88	78	10	133	0	109	24	506	2,319	0
湯梨浜町	4,067	4,044	23	408	157	251	303	0	254	49	1,369	5,821	0
琴浦町	4,533	4,505	28	182	169	13	334	0	282	52	1,780	6,467	0
北栄町	3,378	3,357	21	1,800	145	1,655	263	0	210	53	130	5,287	0
日吉津村	1,102	1,083	19	417	0	417	82	0	46	36	1,264	2,764	0
大山町	3,350	3,251	99	879	12	867	370	0	208	162	52	4,182	0
南部町	2,465	2,401	64	553	0	553	255	0	150	105	283	3,237	0
伯耆町	2,447	2,378	69	930	0	930	257	0	146	111	123	3,431	7
日南町	1,042	1,006	36	353	0	353	120	0	62	58	92	1,451	0
日野町	732	713	19	153	0	153	71	0	40	31	13	879	0
江府町	612	593	19	195	0	195	65	0	35	30	45	833	1
県 計	153,887	152,024	1,863	29,978	1,219	28,759	16,158	466	11,040	4,652	24,716	207,184	8

1：「焼却」は、中間処理施設からの処理残渣分を含む。

2：「埋立」は、直接埋立分と中間処理施設からの処理残渣及び焼却残渣分を含む。

資料編 - 第13表 資源化の状況
No. 1

(単位：t)

市町村	紙 類				金 属 類				ガラス類				ペットボトル				プラスチック類					
	直 接 資源化	中間処理施設		集団 回収	直 接 資源化	中間処理施設		集団 回収	直 接 資源化	中間処理施設		集団 回収	直 接 資源化	中間処理施設		直 接 資源化	中間処理施設			集団 回収		
		粗大 施設	資源化 施 設			粗大 施設	資源化 施 設			粗大 施設	資源化 施 設			粗大 施設	資源化 施 設		焼却 施設	粗大 施設	資源化 施 設			
鳥 取 市	8,264	0	0	2,716	0	0	928	86	0	0	842	9	0	0	273	0	0	0	0	0	2,447	0
米 子 市	4,502	0	4,038	635	0	0	935	24	3	0	232	5	0	0	229	0	24	0	0	0	73	0
倉 吉 市	3,281	0	0	567	0	297	0	18	0	5	323	7	41	0	0	0	0	8	0	0	0	0
境 港 市	2,374	0	0	163	0	0	331	7	1	0	213	0	64	0	0	0	4	0	0	0	226	0
岩 美 町	248	0	0	174	0	0	70	4	0	0	56	2	0	0	21	0	0	0	0	0	217	0
若 桜 町	54	0	0	52	0	0	22	0	0	0	18	0	0	0	5	0	0	0	0	0	41	0
智 頭 町	26	0	0	108	0	0	53	1	0	0	41	0	0	0	7	0	0	0	0	0	92	0
八 頭 町	80	0	0	310	0	0	104	5	0	0	81	1	0	0	24	0	0	0	0	0	204	0
三 朝 町	386	0	0	16	19	33	10	5	71	0	0	3	13	0	0	0	2	0	0	0	0	0
湯 梨 浜 町	1,152	0	0	258	37	67	18	21	127	0	0	4	20	0	0	0	4	0	0	0	0	0
琴 浦 町	1,513	0	0	552	42	76	13	11	138	0	0	6	27	0	0	0	6	0	0	0	0	0
北 栄 町	0	0	1,443	244	0	70	25	23	115	0	0	3	0	0	19	0	3	0	0	0	0	0
日 吉 津 村	1,089	0	129	0	7	0	20	0	0	0	5	0	1	0	5	0	0	0	0	0	1	0
大 山 町	51	0	451	0	0	0	101	0	0	0	25	0	0	0	25	0	0	0	0	0	9	0
南 部 町	283	0	235	57	0	0	65	0	0	0	16	0	0	0	16	0	0	0	0	0	2	0
伯 耆 町	123	0	307	31	0	0	70	1	0	0	17	1	0	0	17	0	0	0	0	0	2	0
日 南 町	43	0	158	0	24	0	37	0	0	0	9	0	0	0	9	0	8	0	0	0	1	0
日 野 町	0	0	48	0	0	0	19	0	0	0	5	0	0	0	5	0	0	0	0	0	1	0
江 府 町	0	0	119	0	0	0	19	0	0	0	5	0	0	0	4	0	18	0	0	0	1	0
県 計	23,469	0	6,928	5,883	129	543	2,840	206	455	5	1,888	41	166	0	659	0	69	8	0	0	3,317	0

資料編 - 第13表 資源化の状況

No. 2

(単位：t)

市町村	布類			その他					合計					ごみの 処理量 c	資源化率 (a/c)	リサイクル率 ((a+b)/ (b+c))		
	直接 資源化	中間処理施設		直接 資源化	中間処理施設			直接 資源化	中間処理施設			小計 (+) a	集団 回収 b					
		粗大 施設	資源化 施設		焼却 施設	粗大 施設	資源化 施設		焼却 施設	粗大 施設	資源化 施設							
鳥取市	0	0	0	67	0	0	0	2,299	0	8,264	0	0	6,789	15,053	2,878	68,674	21.9%	25.1%
米子市	0	0	0	0	0	3,024	0	1,185	0	4,529	3,024	0	6,692	14,245	664	60,100	23.7%	24.5%
倉吉市	67	0	0	0	26	875	0	49	0	3,415	883	302	372	4,972	592	19,326	25.7%	27.9%
境港市	0	0	163	0	0	0	0	606	0	2,443	0	0	1,539	3,982	170	13,238	30.1%	31.0%
岩美町	0	0	0	6	0	0	0	9	0	248	0	0	373	621	186	2,894	21.5%	26.2%
若桜町	0	0	0	0	0	0	0	4	0	54	0	0	90	144	52	791	18.2%	23.3%
智頭町	0	0	0	8	0	0	0	118	0	26	0	0	311	337	117	1,578	21.4%	26.8%
八頭町	0	0	0	18	0	0	0	48	0	80	0	0	461	541	334	3,912	13.8%	20.6%
三朝町	15	0	0	0	0	102	0	0	0	506	102	33	10	651	24	2,319	28.1%	28.8%
湯梨浜町	29	0	0	0	0	239	0	233	0	1,369	239	67	251	1,926	283	5,821	33.1%	36.2%
琴浦町	40	0	0	0	14	267	0	0	0	1,780	267	76	13	2,136	569	6,467	33.0%	38.4%
北栄町	0	0	34	0	12	199	0	132	0	130	199	70	1,653	2,052	270	5,287	38.8%	41.8%
日吉津村	0	0	0	0	167	5	0	126	0	1,264	5	0	286	1,555	0	2,764	56.3%	56.3%
大山町	0	0	0	0	1	125	12	10	0	52	125	12	621	810	0	4,182	19.4%	19.4%
南部町	0	0	0	0	0	162	0	51	0	283	162	0	385	830	57	3,237	25.6%	26.9%
伯耆町	0	0	0	0	0	95	0	190	0	123	95	0	603	821	33	3,431	23.9%	24.7%
日南町	13	0	0	0	4	26	0	45	0	92	26	0	259	377	0	1,451	26.0%	26.0%
日野町	0	0	0	0	13	16	0	0	0	13	16	0	78	107	0	879	12.2%	12.2%
江府町	25	0	0	0	2	14	0	0	0	45	14	0	148	207	0	833	24.8%	24.8%
県計	189	0	197	99	239	5,149	12	5,105	0	24,716	5,157	560	20,934	51,367	6,229	207,184	24.8%	27.0%

3. し尿処理

資料編 - 第14表 し尿処理に関する概要

(単位:kl/年)

市町村	総人口	非水洗化				水洗化					くみ取りし尿の手数料			直 営		委 託		許 可		合 計			備 考
		人 口	計画収集 人 口	自家処理 人 口	人 口	公共下水 道 人 口	コミュニ ティ プラント人口	浄化槽 人 口	合併処理浄 化槽人口	従 量 制	定 額 制	無 料	し 尿	浄化槽 汚 泥	し 尿	浄化槽 汚 泥	し 尿	浄化槽 汚 泥	し 尿	浄化槽 汚 泥	合 計		
鳥取市	192,122	8,514	7,811	703	183,608	140,967	417	42,224	5,085				0	0	0	0	7,004	27,346	7,004	27,346	34,350		
米子市	149,652	15,285	15,285	0	134,367	89,313	0	45,054	17,456				10	0	0	0	10,781	22,425	10,791	22,425	33,216		
倉吉市	48,655	4,534	4,139	395	44,121	31,183	0	12,938	2,888				0	0	2,111	0	0	4,317	2,111	4,317	6,428		
境港市	35,275	4,390	4,390	0	30,885	19,068	0	11,817	4,523				0	0	0	0	3,364	5,439	3,364	5,439	8,803		
岩美町	12,075	657	587	70	11,418	8,115	0	3,303	1,640				0	0	0	0	378	2,485	378	2,485	2,863		
若桜町	3,520	595	595	0	2,925	2,226	0	699	28				0	0	0	0	201	212	201	212	413		
智頭町	7,425	1,594	1,594	0	5,831	2,906	0	2,925	377				0	0	0	0	730	1,734	730	1,734	2,464		
八頭町	17,985	771	771	0	17,214	6,636	0	10,578	10,324				0	0	0	0	437	4,311	437	4,311	4,748		
三朝町	6,755	487	487	0	6,268	5,688	0	580	580				181	1,494	0	0	0	0	181	1,494	1,675		
湯梨浜町	17,288	579	579	0	16,709	14,348	0	2,361	2,261				0	0	0	0	285	1,165	285	1,165	1,450		
琴浦町	18,255	4,839	4,839	0	13,416	8,230	0	5,186	3,963				0	0	0	0	3,073	2,839	3,073	2,839	5,912		
北栄町	15,548	1,194	1,174	20	14,354	13,006	0	1,348	402				0	0	0	0	669	629	669	629	1,298		
日吉津村	3,479	41	41	0	3,438	3,395	0	43	38				0	0	0	0	50	810	50	810	860		
大山町	17,031	2,696	2,696	0	14,335	6,009	0	8,326	581				0	0	0	0	1,350	2,224	1,350	2,224	3,574		
南部町	11,214	1,881	1,881	0	9,333	3,064	0	6,269	1,639				0	0	0	0	680	2,156	680	2,156	2,836		
伯耆町	11,379	1,078	1,078	0	10,301	4,044	0	6,257	1,284				0	0	0	0	799	2,558	799	2,558	3,357		
日南町	5,112	1,110	1,110	0	4,002	0	0	4,002	2,192				0	0	536	1,657	0	0	536	1,657	2,193		
日野町	3,449	303	303	0	3,146	1,602	0	1,544	1,449				0	0	0	0	373	1,171	373	1,171	1,544		
江府町	3,162	348	344	4	2,814	1,079	0	1,735	132				0	0	0	0	210	1,064	210	1,064	1,274		
県 計	579,381	50,896	49,704	1,192	528,485	360,879	417	167,189	56,842	12	0	0	191	1,494	2,647	1,657	30,384	82,885	33,222	86,036	119,258		

市町村名	し尿処理施設		下水道投入		農村還元		市町村等処理量計			自家処理量			備 考
	し 尿	浄化槽 汚 泥	し 尿	浄化槽 汚 泥	し 尿	浄化槽 汚 泥	し 尿	浄化槽 汚 泥	計	し 尿	浄化槽 汚 泥	小 計	
鳥取市	7,004	27,346	0	0	0	0	7,004	27,346	34,350	359	0	359	
米子市	10,791	22,425	0	0	0	0	10,791	22,425	33,216	0	0	0	
倉吉市	2,111	4,317	0	0	0	0	2,111	4,317	6,428	188	0	188	
境港市	3,364	5,439	0	0	0	0	3,364	5,439	8,803	0	0	0	
岩美町	378	2,485	0	0	0	0	378	2,485	2,863	49	0	49	
若桜町	201	212	0	0	0	0	201	212	413	0	0	0	
智頭町	730	1,734	0	0	0	0	730	1,734	2,464	0	0	0	
八頭町	437	4,311	0	0	0	0	437	4,311	4,748	0	0	0	
三朝町	181	1,494	0	0	0	0	181	1,494	1,675	0	0	0	
湯梨浜町	285	1,165	0	0	0	0	285	1,165	1,450	0	0	0	
琴浦町	3,073	2,839	0	0	0	0	3,073	2,839	5,912	0	0	0	
北栄町	669	629	0	0	0	0	669	629	1,298	10	10	20	
日吉津村	50	810	0	0	0	0	50	810	860	0	0	0	
大山町	1,350	2,224	0	0	0	0	1,350	2,224	3,574	0	0	0	
南部町	680	2,156	0	0	0	0	680	2,156	2,836	0	0	0	
伯耆町	799	2,558	0	0	0	0	799	2,558	3,357	3	0	3	
日南町	536	1,657	0	0	0	0	536	1,657	2,193	0	0	0	
日野町	373	1,171	0	0	0	0	373	1,171	1,544	0	0	0	
江府町	210	1,064	0	0	0	0	210	1,064	1,274	2	0	2	
県 計	33,222	86,036	0	0	0	0	33,222	86,036	119,258	611	10	621	

4. 市町村・一部事務組合等廃棄物担当課一覧

平成29年4月現在

市町村廃棄物担当課

市町村名	担当課	住 所	電話番号
鳥取市	生活環境課	鳥取市尚徳町116	0857-20-3217
倉吉市	環境課	倉吉市葵町722	0858-22-8168
米子市	環境政策課	米子市中町20	0859-23-5259
境港市	環境衛生課	境港市中野町2080	0859-42-3803
岩美町	環境水道課	岩美郡岩美町浦富675-1	0857-73-1567
若桜町	町民福祉課	八頭郡若桜町若桜801-5	0858-82-2232
智頭町	税務住民課	八頭郡智頭町智頭2072-1	0858-75-4114
八頭町	町民課	八頭郡八頭町郡家493	0858-76-0205
三朝町	町民税務課	東伯郡三朝町大瀬999-2	0858-43-3505
湯梨浜町	町民課	東伯郡湯梨浜町久留19-1	0858-35-5318
琴浦町	町民生活課	東伯郡琴浦町徳万591-2	0858-52-1703
北栄町	住民生活課	東伯郡北栄町由良宿423番地1	0858-37-5866
日吉津村	住民課	西伯郡日吉津村日吉津872-15	0859-27-5951
大山町	住民生活課	西伯郡大山町御来屋328	0859-54-5210
南部町	町民生活課	西伯郡南部町法勝寺377-1	0859-66-3114
伯耆町	地域整備課	西伯郡伯耆町吉長37-3	0859-68-5539
日南町	住民課	日野郡日南町霞800	0859-82-1112
日野町	建設水道課	日野郡日野町根雨101	0859-72-0350
江府町	住民課	日野郡江府町江尾475	0859-75-3223

一部事務組合等廃棄物担当課

事務組合名・担当課	住 所	電話番号
鳥取県東部広域行政管理組合 福祉環境課	鳥取市鍛冶町18-2	0857-26-0532
鳥取中部ふるさと広域連合 環境福祉課	東伯郡北栄町土下112	0858-36-1025
鳥取県西部広域行政管理組合 環境資源課	西伯郡伯耆町口別所630	0859-68-4071
南部町・伯耆町清掃施設管理組合 (南部町役場内)	西伯郡南部町法勝寺377-1	0859-66-3114
日野町江府町日南町衛生施設組合 (江府町役場内)	日野郡江府町江尾475	0859-75-2211

今年度調査について、環境省による調査の数値とりまとめ後に次の点で数値の修正が必要となり、本書においてこれを反映したことから、平成 29 年 4 月 13 日環境省公表の平成 27 年度一般廃棄物実態調査結果の数値と異なっている箇所があります。ご了承ください。

・第 10 表 (32P) から第 13 表 (36P) 中部管内のもの

連 絡 先

鳥取県生活環境部循環型社会推進課

所在地：〒680-8570 鳥取市東町一丁目 220

電 話：(0857)26-7198