

鳥取県一般廃棄物処理事業の概況
(平成21年度実態調査)

平成23年5月

鳥取県生活環境部循環型社会推進課

目 次

1. 一般廃棄物処理の状況	
(1) 一般廃棄物処理の計画処理区域	2
(2) 一般廃棄物処理に要する経費	2
(3) 一般廃棄物の処理体制	3
①市町村等廃棄物処理事業従事職員数	
②一般廃棄物処理業者	
③収集・運搬車両	
2. ごみ	
(1) ごみ処理の概要	4
(2) ごみの排出の状況	5
(3) ごみの収集の状況	6
(4) ごみの処理の状況	7
(5) ごみ処理施設の整備状況	8
①焼却施設、資源化施設、粗大ごみ処理施設、高速堆肥化施設	
②最終処分場	
(6) 焼却施設位置図、施設一覧表	9-10
(7) 資源化・粗大ごみ処理・高速堆肥化施設位置図、施設一覧表	11-12
(8) 最終処分場位置図、施設一覧表	13-14
3. し尿	
(1) し尿処理の概要	15
(2) し尿の収集の状況	15
(3) し尿の処理の状況	16
(4) し尿処理施設の整備状況	17
(5) し尿処理施設、コミュニティ・プラント位置図	18
①し尿処理施設一覧表	19
②コミュニティ・プラント一覧表	20
資料編	
1. ごみ・し尿収集処理体制	
第1表 廃棄物処理事業費（歳入：ごみ及びし尿）	23
第2表 廃棄物処理事業経費（歳出：ごみ）	24
第3表 廃棄物処理事業経費（歳出：し尿）	25
第4表 廃棄物処理事業従事職員	26
第5表 許可・委託件数等	27
第6表 ごみ収集運搬機材の状況	28
第7表 し尿収集運搬機材の状況	29
2. ごみ処理	
第8表 ごみの分別状況（生活系）	30
第9表 ごみの分別状況（事業系）	31
第10表 ごみの分別種別収集状況（粗大ごみを除く）	32
第11表 収集形態別収集状況	33
第12表 ごみ処理の状況	34
第13表 資源化の状況	35-36
3. し尿処理	
第14表 し尿処理に関する概要	37
第15表 し尿収集の状況	38
4. 市町村、一部事務組合等廃棄物担当課一覧	39

1. 一般廃棄物処理の状況

(1) 一般廃棄物処理の計画処理区域

一般廃棄物とは、「家庭から排出されるごみ」と「事業活動に伴って発生するごみのうち、産業廃棄物以外のごみ」をいう。

一般廃棄物の処理事業は、大きく「ごみ」と「し尿」の処理に分けられ、それぞれ県全域が計画処理区域となっており、19市町村（4市14町1村）及び一部事務組合等6団体で処理されている。

平成21年度末現在で、計画処理対象人口は、599,481人となっている。

(2) 一般廃棄物処理に要する経費

【歳入】

(単位：千円)

	特定財源					一般財源	合計
	国庫支出金	県支出金	地方債	使用料及び手数料	その他		
ごみ	41,690	12,526	3,800	1,716,691	318,890	6,192,072	8,285,669
し尿	0	0	0	106,594	76,078	914,468	1,097,140
計	41,690	12,526	3,800	1,823,285	394,968	7,106,540	9,382,809

(資料編 第1表参照)

【歳出】

(単位：千円)

	処理及び維持管理費							
	人件費	処理費			車両等 購入費	委託費	調査 研究費	小計
		収集運搬	中間処理	最終 処分				
ごみ	910,056	234,101	1,200,249	35,718	6,550	5,035,061	11,949	7,433,684
し尿	165,927	201	272,025	0	0	645,693	647	1,084,493
計	1,075,983	234,302	1,472,274	35,718	6,550	5,680,754	12,596	8,518,177

	建設改良費						その他	合計
	工事費			調査費	小計			
	中間処理	最終処分	その他					
ごみ	77,853	333,028	500	8,883	420,264	225,965	8,079,913	
し尿	0	0	0	0	0	18,103	1,102,596	
計	77,853	333,028	500	8,883	420,264	244,068	9,182,509	

(資料編 第2, 3表参照)

※市町村の一部事務組合等への「組合分担金」と一部事務組合等の市町村からの「組合分担金」が重複するため、上記より分担金を控除する。

(3) 一般廃棄物の処理体制

① 市町村等廃棄物処理事業従事職員数

(単位：人)

区 分	ご み		し 尿		計	
	一般職	技能職	一般職	技能職	一般職	技能職
市町村	74	31	12	2	86	33
一部事務組合	31	10	14	8	45	18
計	105	41	26	10	131	51

(資料編 第4表参照)

② 一般廃棄物処理業者

委託・許可業者の業務体制

○業者数

ご み		し 尿	
委託業	許可業	委託業	許可業
70	345	4	26

○従業員数 (人)

収集運搬	中間処理	最終処分	計
1,412	258	3	1,673

(注)業者数及び従業員数は全市町村の延べ数である。

(資料編 第5表参照)

③ 収集・運搬車両

ごみ収集運搬車両

区 分	直営分		委託業者分		許可業者分	
	台 数	積載量(t)	台 数	積載量(t)	台 数	積載量(t)
収集車	17	30	341	767	1,592	4,978
運搬車	5	16	8	20	66	239

(注)台数及び積載量は全市町村、一部事務組合の延べ数である。

(資料編 第6表参照)

し尿収集運搬車両

区 分		直営分		委託業者分		許可業者分	
		台 数	積載量(kl)	台数	積載量(kl)	台数	積載量(kl)
収 集 車	バキューム車	1	2	16	33	140	411
	その他	0	0	0	0	0	0
運搬車		2	6	3	20	0	0

(資料編 第7表参照)

2. ごみ

(1) ごみ処理の概要

ごみ処理は、県内の全域が、計画処理区域となっており、総人口 599,481 人のうち、計画収集人口は 599,467 人、自家処理人口は 14 人となっている。

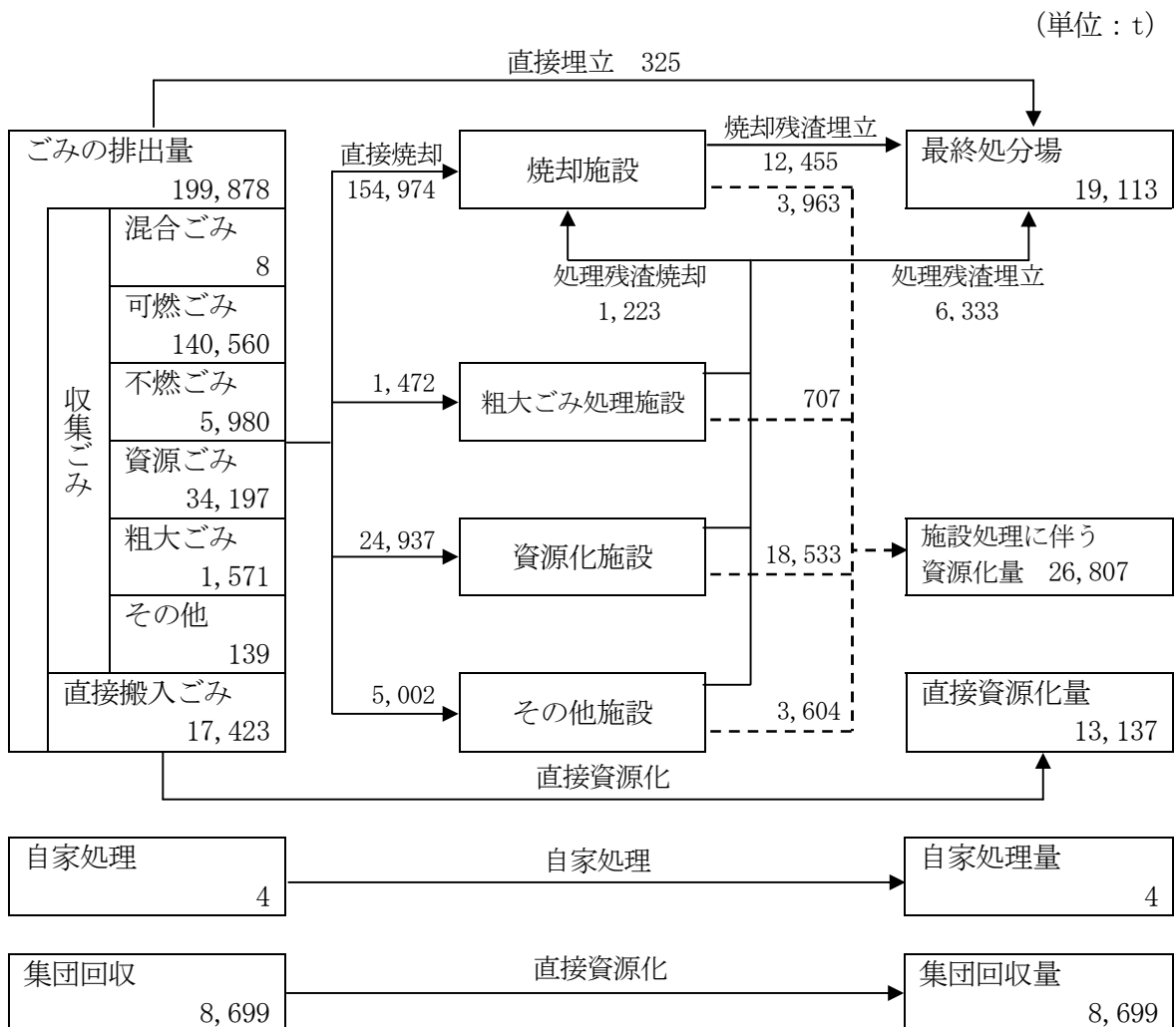
総人口		599,481
内訳	計画収集人口	599,467
	自家処理人口	14

(資料編 第 8, 9 表参照)

平成 21 年度におけるごみの発生量(排出量+自家処理量+集団回収量)は、208,581t (571t/日)となっており、その内訳は、混合ごみが 8t、可燃ごみが 140,560t、資源ごみが 34,197t、不燃ごみが 5,980t、粗大ごみが 1,571t、その他が 139t、直接搬入ごみが 17,423t、自家処理量が 4t、集団回収量が 8,699t となっている。

また、市町村等におけるごみの処理量は 199,847t となっており、325t が直接埋立、154,974t が直接焼却、31,411t が焼却施設以外での中間処理、13,137t が直接資源化されている。市町村等以外の処理としては、自家処理が 4t、自治会等の集団回収により 8,699t が資源化されている。

※ごみ排出量と処理量は、収集実績と施設への搬入実績で数値に違いがある。



(2) ごみの排出の状況

ごみの排出状況を生活系、事業系の別に見ると、排出量 199,878t のうち、生活系ごみが 129,848t、事業系ごみが 70,030t となっており、1人1日当たりのごみ排出量は、下表のとおりである。

ごみの1人1日当たり排出量 (単位：g/人・日)

区 分	鳥取県	全国
1人1日当たり排出量	913	934
1人1日当たり排出量 (排出量に集団回収量を含めた場合)	953	994

1人1日当たりのごみ排出量は、排出量(収集量+直接搬入ごみ)を総人口と365日で割ったものである。

【参考】

市町村名	総人口 (人)	ごみの排出量 (収集量+直接搬入量)					
		生活系ごみ		事業系ごみ		事業系ごみ	
		(t)	1人1日当 たりの排出量 (g/人・日)	(t)	1人1日当 たりの排出量 (g/人・日)	(t)	1人1日当 たりの排出量 (g/人・日)
鳥取市	197,994	64,299	890	38,843	538	25,456	352
米子市	149,095	58,407	1,073	36,566	672	21,841	401
倉吉市	51,080	19,108	1,025	11,050	593	8,058	432
境港市	36,273	13,668	1,032	9,633	727	4,035	305
岩美町	13,173	2,986	621	2,976	619	10	2
若桜町	4,198	876	572	860	561	16	11
智頭町	8,352	1,820	597	1,777	583	43	14
八頭町	19,502	3,958	556	3,409	479	549	77
三朝町	7,388	2,528	937	1,606	595	922	342
湯梨浜町	17,723	5,312	821	3,229	499	2,083	322
琴浦町	19,396	5,718	808	3,842	543	1,876	265
北栄町	16,291	4,690	774	3,404	573	1,186	199
日吉津村	3,334	2,361	1,940	805	661	1,556	1,279
大山町	18,543	4,362	644	3,873	572	489	72
南部町	11,869	3,159	729	2,633	608	526	121
伯耆町	11,883	3,421	789	2,588	597	833	192
日南町	5,887	1,422	662	1,148	534	274	128
日野町	3,925	1,010	705	899	628	111	77
江府町	3,575	873	669	707	542	166	127
合計	599,481	199,878	913	129,848	593	70,030	320

(3) ごみの収集の状況

ごみの排出量 199,878t のうち、182,455t が市町村により計画的に収集されており、17,423t が処理施設へ直接搬入されている。

①ごみの分別収集の状況

ごみの分別の種類を、可燃、不燃、資源、粗大、その他の5種類に分類したときの分別収集の状況は、下表のとおりである。

分 別	市町村数
5 種分別	1 0
4 種分別	9
合 計	1 9

(資料編 第8表参照)

収集ごみを分別種類別に見ると、ほとんどが可燃ごみで140,560t(77.0%)であり、資源ごみが34,197t(18.7%)、不燃ごみが5,980t(3.3%)、粗大ごみが1,579t(0.9%)、その他が139t(0.1%)となっている。(※混合ごみ8tは、混合粗大ごみであるため、粗大ごみとして計上)

分別種類別収集量

(単位:t/年)

分別種類別収集量					収集量 合計
可燃ごみ	不燃ごみ	資源ごみ	粗大ごみ	その他	
140,560	5,980	34,197	1,579	139	182,455

(資料編 第10, 11表参照)

②収集形態別の収集状況

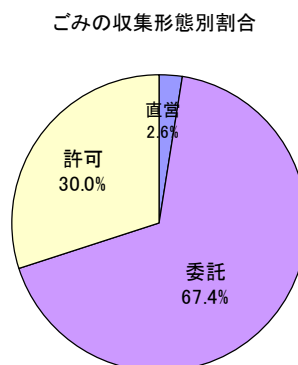
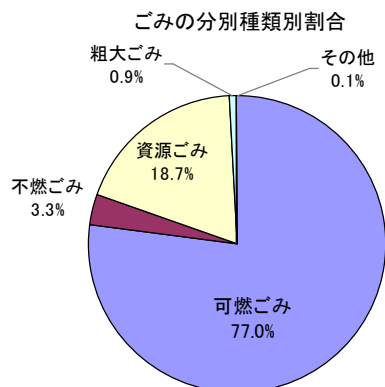
収集形態別に収集ごみを見ると、収集量は182,455t(500t/日)で、直営分4,640t(2.5%)、委託業者分122,888t(67.4%)、許可業者分54,795t(30.0%)となっている。

収集形態別収集量

(単位:t/年)

収集形態別収集量			収集量 合計
直営分	委託分	許可分	
4,640	123,020	54,795	182,455

(資料編 第10, 11表参照)



(4) ごみの処理の状況

ごみの排出量 199,878t のうち、199,847t が市町村等で計画的に処理されており、その内訳は、154,974t が焼却施設で直接焼却、325t が最終処分場へ直接埋立、31,411t が焼却以外の中間処理施設で処理され、13,137t が直接資源化されている。

(単位：t/年)

処理量				
直接焼却	直接埋立	焼却以外の中間処理	直接資源化	合計
154,974	325	31,411	13,137	199,847

(資料編 第12表参照)

また、市町村等以外の処理として、4t が自家処理、8,699t が自治会等の集団回収により資源化されている。

①資源化の状況

ごみの資源化量は、48,643t となっており、その内訳は、市町村等によるごみの資源化量のうち、直接資源化量が 13,137t、処理施設での中間処理後の再生利用量が 26,807t となっており、その他自治会等による集団回収量は 8,699t となっている。

(単位：t/年)

資源化量					リサイクル率 (%)
直接資源化	中間処理後の再生利用量		集団回収量	合計	
	焼却施設	焼却以外の中間施設			
13,137	3,963	22,844	8,699	48,643	23.3

(資料編 第12,13表参照)

$$\text{※リサイクル率(\%)} = \frac{\text{直接資源化量} + \text{中間処理後再生利用量} + \text{集団回収量}}{\text{ごみの処理量} + \text{集団回収量}} \times 100$$

②最終処分の状況

ごみの最終処分状況としては、直接埋立 325t のほか、中間処理後の処理残渣 18,788t が最終処分場へ埋立処理されている。

(単位：t/年)

埋立量			
直接埋立	中間処理後の処理残渣		合計
	焼却施設	焼却以外の中間施設	
325	12,455	6,333	19,113

(資料編 第12表参照)

(5) ごみ処理施設の整備状況

①焼却施設、資源化施設、粗大ごみ処理施設、高速堆肥化施設

ごみ処理施設は、焼却施設 15 施設、資源化施設 3 施設、粗大ごみ施設 1 施設、高速堆肥化施設 1 施設で合計 20 施設である。

焼却施設は、機械化バッチ式 10 施設、准連続式 1 施設、全連続式 4 施設があり、全連続式のうち 1 施設は焼却残渣等の熔融を専門に行う施設である。

1 日当たりの処理能力は、焼却施設 971t、資源化施設 168t、粗大ごみ処理施設 45t、高速堆肥化施設 10t となっている。

施設の整備状況

区 分	焼 却 施 設				資源化施設	粗大ごみ処理施設 (圧縮)	高速堆肥化施設
	機械化バッチ式	准連続式	全連続式	小計			
施設数	10	1	4	15	3	1	1
公称能力 (t/日)	137	60	774	971	168	45	10
処理実績 (t/年)	19,265	8,842	130,991	159,081	23,730	1,462	1,641

※計量時点の違いにより、処理実績と収集実績で誤差あり。(焼却施設、資源化施設一覧参照)

②最終処分場

稼働中の最終処分場は、山間埋立が 2 施設（一部事務組合設置 1，民間設置 1）、平地埋立が 1 施設（一部事務組合設置）の計 3 施設である。

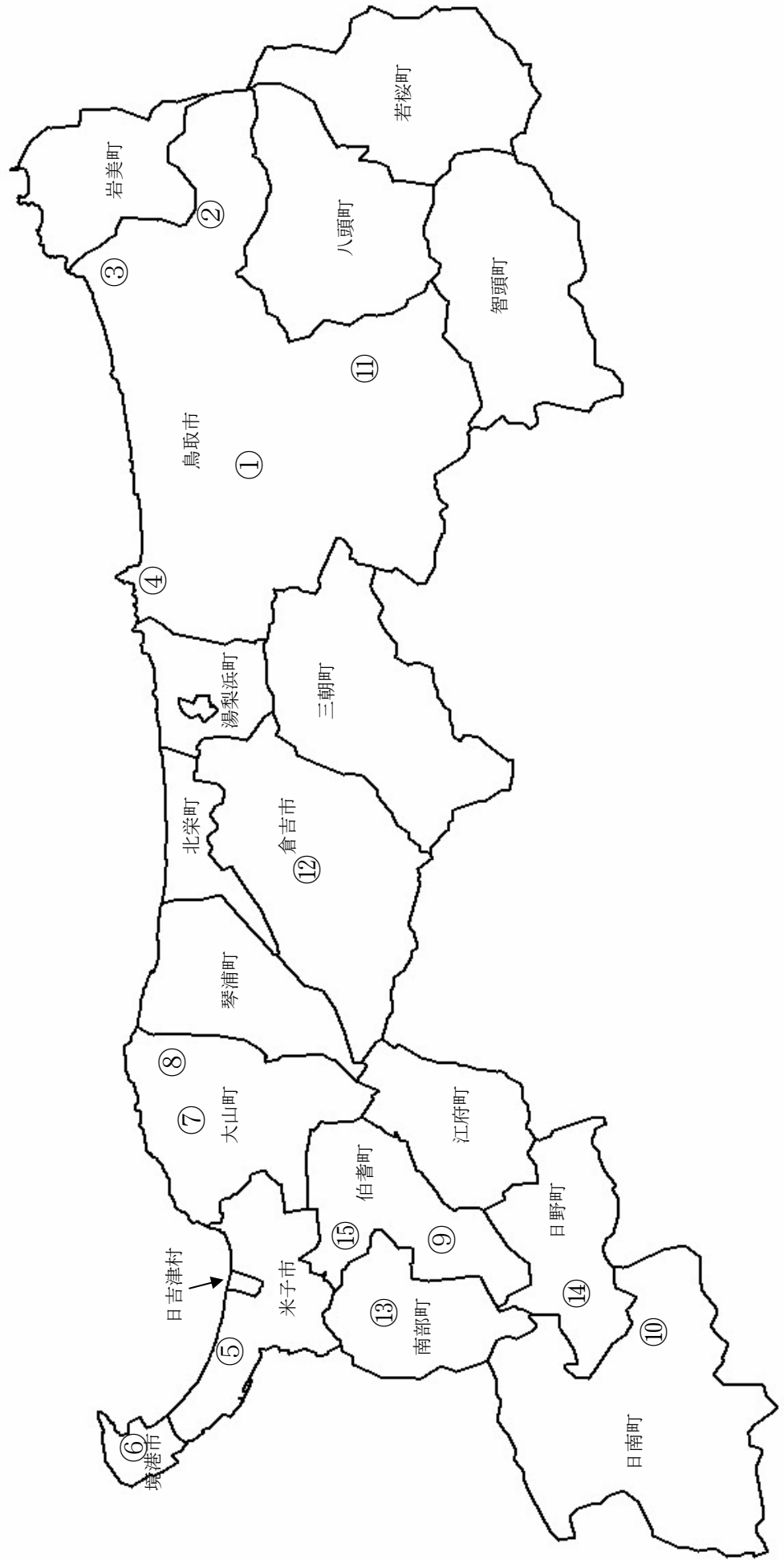
埋立容量は 1,065,657m³であり、平成 21 年度埋立実績は 44,806m³で、残余容量は 504,612m³となっている。

最終処分場の整備状況

	施設数	埋立面積 m ³	埋立容量 m ³	残余容量 m ³	21年度埋立実績 m ³
山間	2	66,825	1,009,657	479,648	42,025
平地	1	17,900	56,000	24,964	2,781
合計	3	84,725	1,065,657	504,612	44,806

(最終処分場一覧参照)

(6) 焼却施設位置図
 (施設概要は次頁に記載)



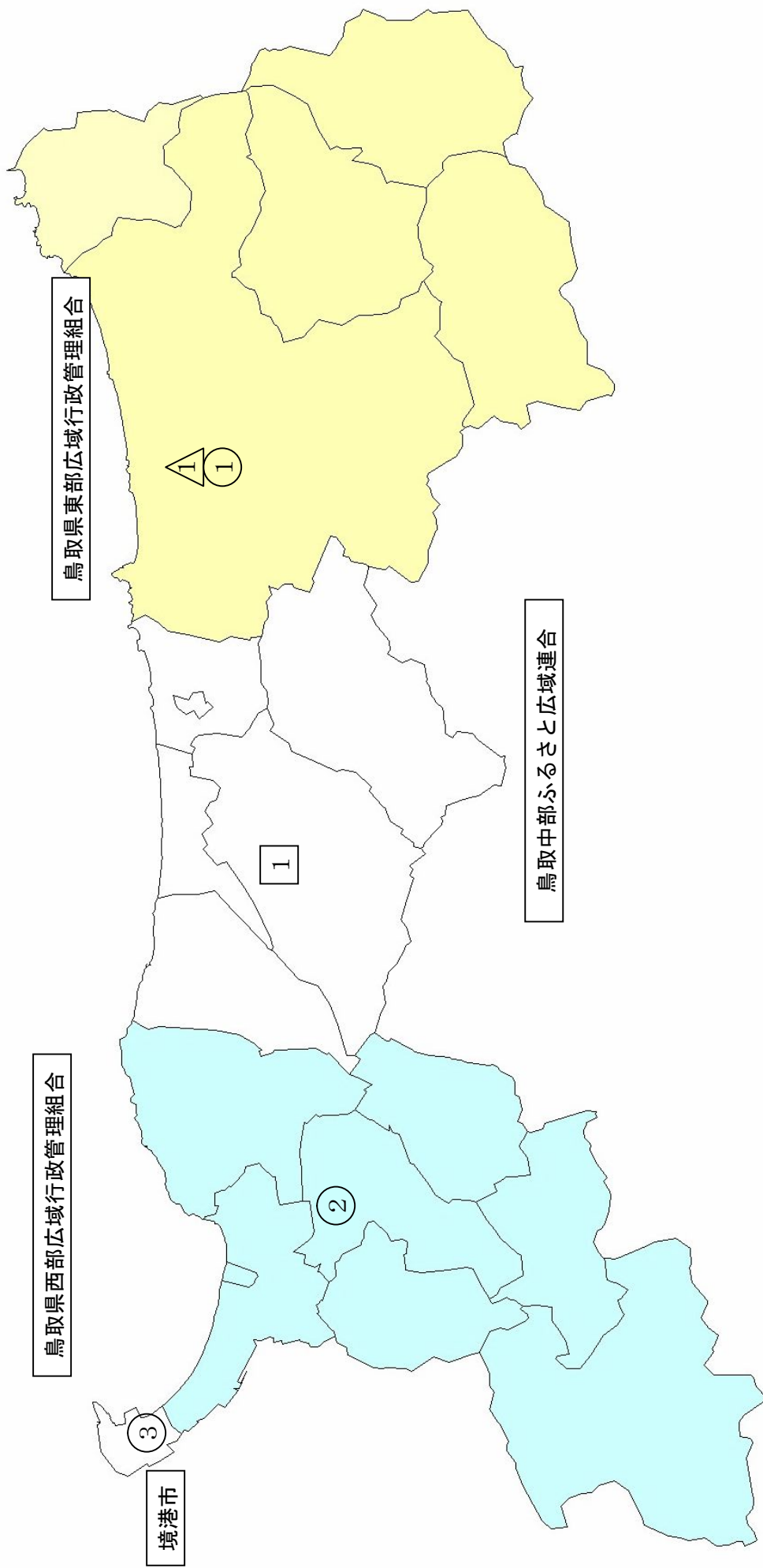
焼却施設一覧表

施設番号	炉型式	処理方式	市町村事務組合名	所在地	施設名	処理対象						公称能力 t/日	21年度 処理量 t/年度	使用開始年	運転管理体制	対象地域	余熱利用			
						混合	可燃	不燃資源	直接搬入	粗大残渣	その他									
1	全	ス	鳥取市	鳥取市西今在家228	鳥取市神谷清掃工場	○		○				270	52,096	平成4年	委託	鳥取市、岩美町				
2	バ	ス	鳥取市	鳥取市国府町岡益464	鳥取市国府町クリーンセンター	○		○				12	2,132	平成9年	委託	鳥取市、岩美町				
3	バ	ス	鳥取市	鳥取市福部町筋溪281-3	鳥取市レインポーふくくべ	○		○				5	773	平成10年	直営	鳥取市、岩美町				
4	バ	ス	鳥取市	鳥取市気高町八東水2160	鳥取市ながおクリンステーション	○		○				25	3,942	平成6年	直営	鳥取市、岩美町				
5	全	ス	米子市	米子市河崎3280-1	米子市クリーンセンター	○						270	46,847	平成14年	委託	米子市、日吉津村	場内温水、発電			
6	准	流	境港市	境港市中野町2080	境港市清掃センター	○		○				60	8,842	昭和63年	直営	境港市、大山町	場内温水、場外温水			
7	バ	ス	大山町	西伯郡大山町高田2651-4	名和クリーンセンター	○						8	1,751	平成8年	直営	大山町				
8	バ	ス	大山町	西伯郡大山町羽田井1419-226	中山清掃センター	○						7	1,427	平成3年	直営	大山町				
9	バ	ス	伯耆町	西伯郡伯耆町福島302-39	伯耆町清掃センター	○						10	1,197	平成元年	一部委託	伯耆町				
10	バ	ス	日南町	日野郡日南町下石見1971	日南町清掃センター	○						10	1,022	平成2年	委託	日南町				
11	バ	ス	八頭環境施設組合	鳥取市河原町山手563-50	八頭環境施設組合クリーンセンターやず	○						34	1,736	平成6年	直営	鳥取市、若狭町、智頭町、八頭町	場内温水			
12	全	ス	鳥取中部ふるさと広域連合	倉吉市巖城1637-9	鳥取中部ふるさと広域連合ほうきりサイクルセンター	○		○				200	27,908	平成8年	委託	中部管内全市町	場内温水			
13	バ	ス	南都町・伯耆町清掃施設管理組合	西伯郡南都町法勝寺22-1	南都町・伯耆町清掃施設管理組合クリーンセンター	○						16	3,924	平成7年	直営	南都町、伯耆町				
14	バ	ス	日野町江府町日南町衛生施設組合	日野郡日野町大字黒坂183-1	日野町江府町日南町衛生施設組合ごみ処理施設	○		○				10	1,361	平成10年	一部委託	日野町、江府町				
15	全	他	鳥取県西部広域行政管理組合	西伯郡伯耆町岸本字大成489-1	鳥取県西部広域行政管理組合エコラッグセンター							34	4,140	平成16年	委託	西部管内全市町村	場内温水			
計												15	施設	971	159,098					

注) 1 炉型式 「全」：全連続式、「バ」：機械化バッチ式、「准」：准連続式
 2 処理方式 「ス」：ストーカー方式、「流」：流動床方式、「他」：その他

(7) 資源化・粗大ごみ処理・高速堆肥化施設位置図
 (施設概要は次頁に記載)

- ①～③ ; 資源化施設 施設番号
- 1 ; 粗大ごみ処理施設 施設番号
- △1 ; 高速堆肥化施設 施設番号



資源化施設一覧表

施設番号	市町村事務組合名	所在地	施設名	処理対象						公称能力 t/日	年間処理量 t/年	資源回収量 t/年	使用開始年	転運管理体制	備考
				混合	可燃	不燃	資源	直搬	粗大						
1	鳥取県東部広域行政 管理組合	鳥取市伏野2220	鳥取県東部広域行政管理組合鳥取県東部環境ク リーセンター		○	○	○	○	○	82	8,237	5,719	平成9年	一部 委託	
2	鳥取県西部広域行政 管理組合	西伯郡伯耆町口別所630	鳥取県西部広域行政管理組合リサイクルプラザ		○	○	○	○	69	13,915	10,275	平成9年	一部 委託		
3	境港市	境港市渡町119-6	境港市リサイクルセンター		○	○	○	○	17	1,578	732	平成7年	直営		
	県計								168	23,730	16,726				

粗大ごみ処理施設一覧表

施設番号	種類	市町村事務組合名	所在地	施設名	処理対象						公称能力 t/日	年間処理量 t/年	資源回収量 t/年	使用開始年	転運管理体制	備考
					混合	可燃	不燃	資源	直搬	粗大						
1	圧	鳥取中部ふるさ と広域連合	倉吉市蔵城1637-9	鳥取中部ふるさと広域連合ほうきリサイクルセ ンター		○	○	○	○	45	1,462	697	平成8年	委託		
	県計									45	1,462	697				

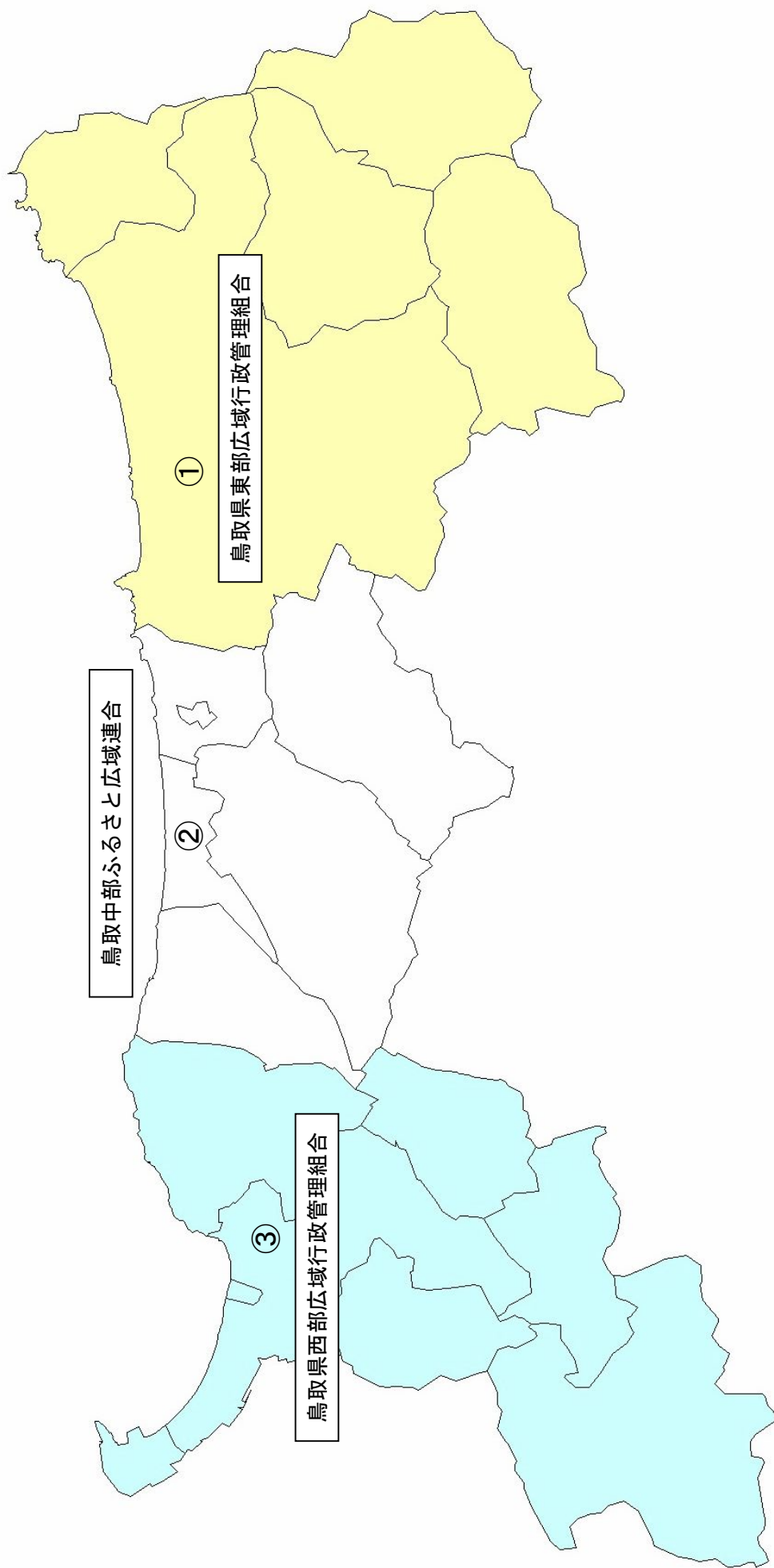
注) 「圧」は圧縮施設を示す。

高速堆肥化施設一覧表

施設番号	市町村事務組合名	所在地	施設名	処理対象		公称能力 t/日	年間処理量 t/年	資源回収量 t/年	使用開始年	転運管理体制	備考
				家産生ごみ	その他						
1	鳥取県東部広域行政 管理組合	鳥取市伏野2220	鳥取県東部広域行政管理組合コンポストセン ターしいなほ	○		10	1,641	395	平成11年	委託	
	県計					10	1,641	395			

①～③ ; 施設番号

(8) 最終処分場位置図
(施設概要は次頁に記載)



最終処分場一覧

施設番号	埋立場所	市町村事務組合名	所在地	施設名	埋立物							埋立面積 m ²	全容量 m ³	残容量 m ³	埋立実績 m ³ /年度	使用開始年		
					可燃混合	不燃	資源	その他	直搬	中間処理残渣・破砕ごみ	グ溶・飛灰						焼知残渣	
1	山間	鳥取県東部広域行政管理組合	鳥取市伏野2220	鳥取県東部広域行政管理組合鳥取県東部環境クリーンセンター					○	○				35,000	520,000	288,349	8,906	平成9年
2	平地	鳥取中部ふるさと広域連合	北栄町国坂1607-10	鳥取中部ふるさと広域連合クリーンランドほうき						○	○			17,900	56,000	24,964	2,781	平成15年
<p>県計</p> <p>(民間施設)</p>																		
3	山間	環境プラント工業(株)	米子市淀江町小波字林ノ奥441番地	環境プラント工業一般廃棄物第2最終処分場										31,825	489,657	191,299	33,119	平成5年

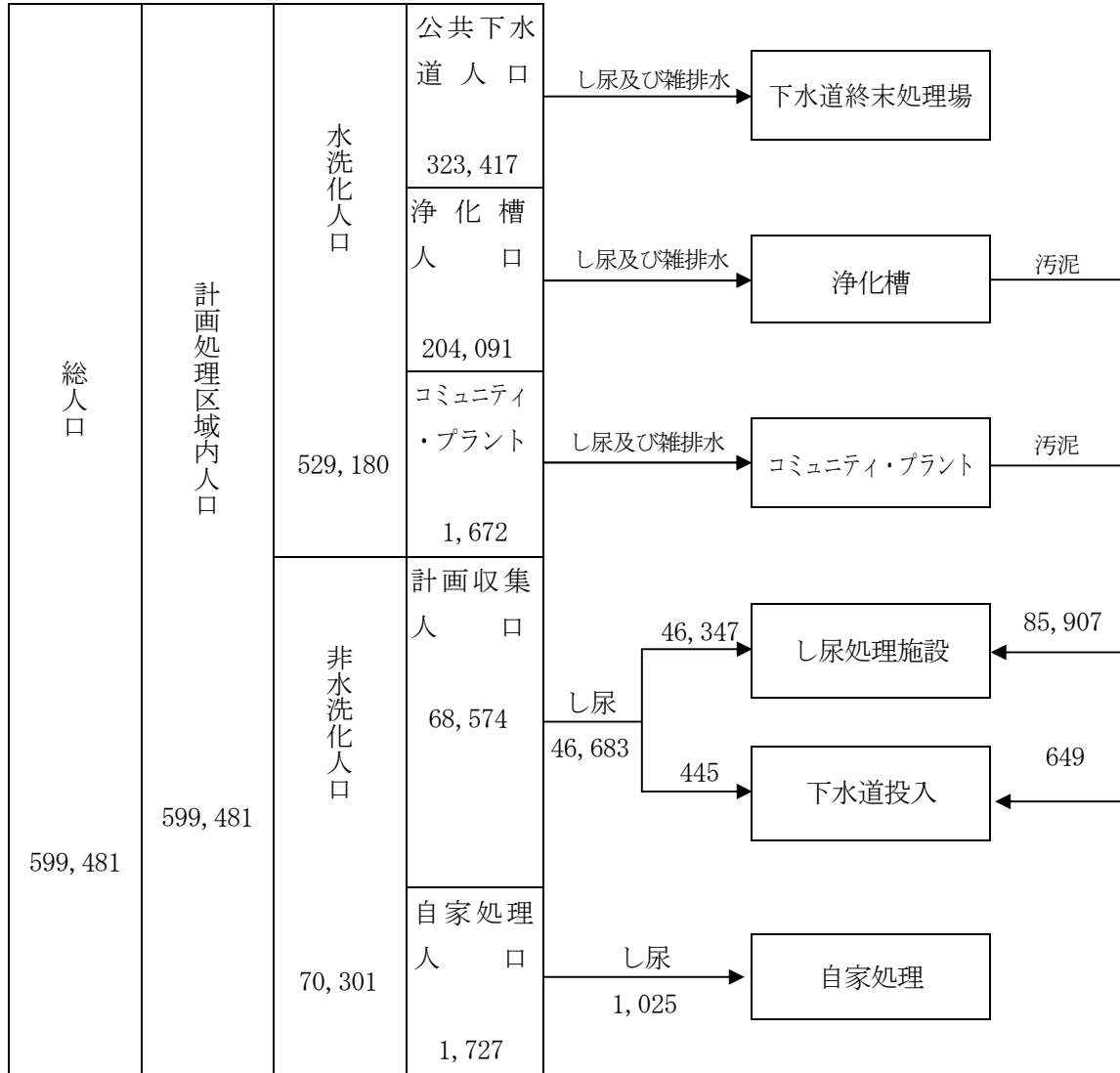
注) 鳥取県西部広域行政管理組合は、環境プラント工業(株)に委託処理している。

3. し尿

(1) し尿処理の概要

し尿及び浄化槽汚泥の計画処理区域内人口は 599,481 人でその内水洗化人口は、529,180 人 (88.3%) で、非水洗化人口は 70,301 人 (11.7%) となっている。

(単位：人、k l)



(2) し尿の収集の状況

平成 21 年度のし尿の総収集量は、46,627k l (1 日平均 128k l) で、収集形態別に見ると直営分 12k l (0.0%)、委託業者分 10,033k l (21.5%)、許可業者分 36,582k l (78.5%) となっている。

また、浄化槽汚泥の総収集量は、86,061k l (1 日平均 236k l) で、収集形態別に見ると委託業者分 4,001k l (4.6%)、許可業者分 82,060k l (95.4%) となっている。

収集形態別収集量

(単位：k1/年)

総収集量		し尿		浄化槽汚泥		合計	
		46,627	100.0%	86,061	100.0%	132,688	100.0%
形態別 内訳	直営分	12	0.0%	0	0.0%	12	0.0%
	委託業者分	10,033	21.5%	4,001	4.6%	14,034	10.6%
	許可業者分	36,582	78.5%	82,060	95.4%	118,642	89.4%

(資料編 第14表参照)

し尿及び浄化槽汚泥の1人1日当たり排出量 (単位：l/人・日)

	し尿	浄化槽汚泥
1人1日当たり排出量	1.87	1.16
全国平均 (平成21年度)	2.28	1.43

(注) 1人1日平均排出量とは総収集量を計画収集人口で割ったものである。

(3) し尿の処理の状況

平成21年度のし尿等処理状況は、総処理量133,348k1で、し尿処理施設132,254k1(99.2%)及び下水道投入1,094k1(0.8%)により処理されている。

し尿及び浄化槽汚泥の処理状況

(単位：k1/年)

区分		し尿		浄化槽汚泥		合計	
処 理 量	し尿処理施設	46,347	99.0%	85,907	99.3%	132,254	99.2%
	下水道投入	445	1.0%	649	0.7%	1,094	0.8%
	海洋投入	0	0.0%	0	0.0%	0	0.0%
	農村還元	0	0.0%	0	0.0%	0	0.0%
	その他	0	0.0%	0	0.0%	0	0.0%
合計		46,792	100.0%	86,556	100.0%	133,348	100.0%
自家処理		1,017		8		1,025	

(資料編 第15表参照)

(4) し尿処理施設の整備状況

①し尿処理施設

県下のし尿処理施設は平成21年3月末現在6施設で、全体の処理能力は606kl/日である。

平成21年度の処理実績は、次のとおりである。

処理方式		好二段	標準脱窒	高負荷	高負荷・膜分離	計
施設数		1	1	3	1	6
公称能力 (kl/日)		16	140	275	175	606
処理実績	し尿 (kl/年)	1,511	10,412	23,673	10,708	46,304
	浄化槽汚泥 (kl/年)	3,363	10,740	36,110	35,773	85,986

(注) 好二段：好気性処理のうち二段活性汚泥処理方式

標準脱窒：標準脱窒素処理方式

高負荷：高負荷脱窒素処理方式

高負荷・膜分離：高負荷脱窒素処理方式・膜分離処理方式

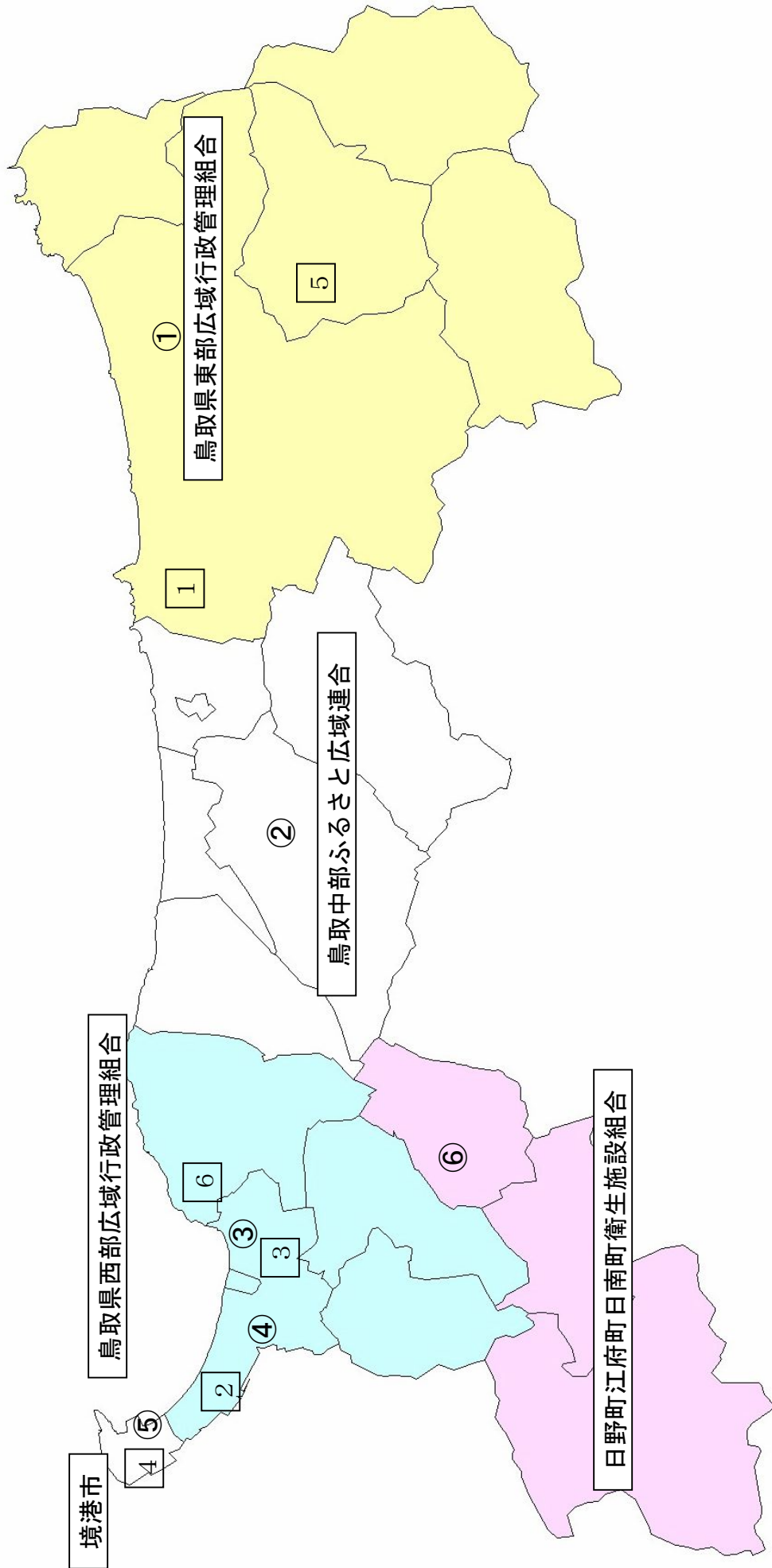
②コミュニティ・プラント

コミュニティ・プラントの施設は、県下で6施設あり処理実績は、184,456 (m³/年) である。

区分	長時間ばっ気	接触ばっ気	回分式活性汚泥	計
施設数	2	3	1	6
汚水処理量 (m ³ /年)	70,818	74,447	37,191	182,456

(5) し尿処理施設・コミュニティプラント位置図
 (施設概要は次頁に記載)

①～⑥ ; し尿処理施設 施設番号
 ①～⑥ ; コミュニティプラント 施設番号



①し尿処理施設一覧表

施設番号	処理方式	市町村事務組合名	所在地	施設名	処理対象			公称能力 kl/日	年間処理量		使用開始年	運転管理体制	備考
					浄化槽汚泥	し尿	有機性廃棄物 その他		し尿 kl/年度	浄化槽汚泥 kl/年度			
1	高負荷 膜分離 下水投入	鳥取県東部広域行政管理組合	鳥取市秋里1037-1	鳥取県東部広域行政管理組合因幡浄苑	○	○		175	10,708	35,773	平成11年	直営	
2	標脱	鳥取中部ふるさと広域連合	倉吉市小田468-1	鳥取中部ふるさと広域連合中部クリーンセンター	○	○		140	10,412	10,740	平成4年	委託	
3	高負荷	鳥取県西部広域行政管理組合	米子市淀江町中間856	白浜浄化場	○	○		80	6,062	8,775	平成3年	直営	
4	高負荷	鳥取県西部広域行政管理組合	米子市安倍213	米子浄化場	○	○		145	13,101	21,418	平成3年	直営	
5	高負荷	境港市	境港市小篠津町3632-1	境港市浄化センター	○	○		50	4,510	5,917	平成元年	直営	
6	好二段	日野町江府町日南町衛生施設組合	日野郡江府町佐川	日野町江府町日南町衛生施設組合(清化園)	○	○		16	1,511	3,363	昭和58年	一部委託	
		県計		好二段 1 施設 標脱 1 施設 高負荷 3 施設 高負荷・膜分離 1 施設 計 6 施設				606	46,304	85,986			

注) 処理方式 「高負荷」：高負荷脱窒素処理方式、「膜分離」：膜分離処理方式、「下水投入」：下水投入方式、「標脱」：標準脱窒素、「好二段」：(好気性)二段活性汚泥方式

②コミュニティプラント一覧表

施設番号	処理方式	市町村	所在地	施設名	計画最大汚水量 m ³ /日	汚水処理量 m ³ /年度	運転管理体制	使用開始年	備考
1	接触ばっ気	鳥取市	鳥取市青谷町亀尻竹の前387-5	青谷町栄町コミュニティプラント	264	38,363	委託	平成7年	
2	長時間ばっ気	米子市	米子市大篠津4620-2	米子市旭ヶ丘汚水処理場	120	33,401	委託	昭和54年	
3	接触ばっ気	米子市	米子市流通町1416-2	米子市流通団地汚水処理場	230	17,458	委託	平成11年	
4	長時間ばっ気	境港市	境港市弥生町216	境港市弥生下水処理場	340	37,417	委託	平成5年	
5	接触ばっ気	八頭町	八頭郡八頭町船岡944-1	八頭町新庄地区地域し尿処理施設	94	18,626	委託	平成元年	
6	回分式活性汚泥	大山町	西白郡大山町大字西坪179-3	ひかりが丘住宅団地し尿処理施設	166	37,191	委託	平成8年	
	県計			長時間ばっ気 2 施設 接触ばっ気 3 施設 回分式活性汚泥 1 施設 計	460 588 166 1,214	70,818 74,447 37,191 182,456			

資 料 編

資料編一第2表 廃棄物処理事業経費（歳出：こみ）

(単位：千円)

市町村名	建設改良費				処理及び維持管理費				合計	備考 (分担金支出先)					
	工事費		調査費		人件費	処理費		委託費			分担金	調査 研究費	小計	その他	
	中間処理	最終処分	その他	調査費		収集運搬	中間処理								最終処分
鳥取市	0	0	0	0	70,836	0	0	1,611,949	325,181	0	2,007,966	0	2,009,078	東部広域、八頭環境	
米子市	0	0	0	213,997	218,992	10,451	220,980	1,367,682	472,519	0	2,290,624	130,571	2,635,192	西部広域	
倉吉市	0	0	0	0	20,711	0	0	198,380	182,759	0	401,850	24,942	426,792	中部広域	
境港市	0	0	0	30,135	190,722	17,646	96,508	185,437	109,616	0	606,479	3,989	640,603	西部広域	
岩美町	1,184	0	0	0	16,560	0	336	0	20,393	0	127,373	3,120	131,677	東部広域	
若桜町	0	0	0	362	3,044	45,007	0	0	9,150	0	57,201	0	57,563	東部広域、八頭環境	
智頭町	0	0	0	710	0	0	0	94,195	50,425	0	144,620	2,717	148,047	東部広域、八頭環境	
八頭町	0	0	0	1,070	2,500	143,673	24,182	0	36,474	0	206,829	0	207,899	東部広域、八頭環境	
三朝町	0	0	0	0	4,802	219	0	0	45,308	25,481	75,810	5,040	80,850	中部広域	
湯梨浜町	0	0	0	92,150	4,252	0	0	0	52,343	57,947	114,542	7,381	214,073	中部広域	
琴浦町	0	0	0	0	4,180	0	0	0	70,037	62,501	136,718	3,886	140,604	中部広域	
北栄町	0	0	0	82,329	2,000	0	0	0	30,301	48,293	80,594	0	162,923	中部広域	
日吉津村	0	0	0	7,036	5,791	0	36,216	0	4,343	27,187	73,537	0	80,573	西部広域	
大山町	0	0	0	22,156	41,232	0	62,478	0	136,019	80,533	322,051	6,493	350,700	西部広域	
南部町	0	0	0	16,821	1,746	0	0	0	14,307	113,748	129,801	0	146,622	西部広域、南部占普	
伯耆町	0	0	0	17,022	5,254	0	17,907	0	52,503	93,137	171,189	0	188,211	西部広域、南部占普	
日南町	40,549	0	0	9,540	50,089	0	17,574	0	47,702	39,191	109,822	0	159,911	西部広域	
日野町	0	0	500	8,447	4,593	0	0	0	18,549	59,568	82,710	5	91,662	西部広域、日野江府日南	
江府町	0	0	0	7,995	0	17,105	522	0	0	52,919	70,546	0	78,541	西部広域、日野江府日南	
市町村合計	41,733	0	500	510,882	602,570	234,101	476,703	27	6,550	4,019,112	4,177	188,144	7,951,521		

事務組合名	建設改良費				処理及び維持管理費				合計	備考					
	工事費		調査費		人件費	処理費		委託費			分担金	調査 研究費	小計	その他	
	中間処理	最終処分	その他	調査費		収集運搬	中間処理								最終処分
鳥取県東部広域行政管理組合	34,440	0	0	0	60,762	26,967	115,320	0	227,541	-	7,772	8,998	481,800		
八頭環境施設組合	0	0	8,400	0	22,237	21,014	0	0	2,174	-	0	0	53,825		
鳥取中部ふさと広域連合	0	0	0	483	54,642	8,195	109,870	0	303,806	-	0	23,447	500,443		
鳥取県西部広域行政管理組合	0	333,028	0	0	128,759	529	415,519	0	452,117	-	0	1,457	1,331,409		
南部町・伯耆町清掃施設管理組合	0	0	0	0	23,258	0	39,786	0	15,500	-	0	0	78,544		
日野町江府町日南町衛生施設組合	1,680	0	0	0	17,828	22,037	0	0	14,811	-	0	3,919	60,275		
組合合計	36,120	333,028	0	8,883	307,486	35,691	723,546	0	1,015,949	0	7,772	37,821	2,506,296		

資料編一第3表 廃棄物処理事業経費（歳出：し尿）

(単位：千円)

市町村名	建設改良費				処理及び維持管理費				その他	合計	備考 (分担金支出先)					
	工事費		調査費	組合 分担金	小計	人件費	処理費					車両等 購入費	委託費	組合 分担金	調査 研究費	小計
	中間処理	最終処分					中間処理	最終処分								
	中間処理	最終処分	その他													
鳥取市	0	0	0	0	2,321	0	0	0	0	89,532	278,652	0	370,505	0	東部広域	
米子市	0	0	0	0	2,297	201	0	0	0	577	199,335	0	202,410	309	西部広域	
倉吉市	0	0	0	0	6,904	0	0	0	0	33,899	39,247	0	80,050	914	中部広域	
境港市	0	0	0	0	26,623	0	25,693	0	0	15,802	0	0	68,118	0		
岩美町	0	0	0	0	0	0	14	0	0	0	32,455	0	32,469	0	東部広域	
若桜町	0	0	0	0	338	0	0	0	0	0	7,271	0	7,609	0	東部広域	
智頭町	0	0	0	0	0	0	0	0	0	0	28,655	0	28,700	45	東部広域	
八頭町	0	0	0	0	2,500	0	0	0	0	61	57,762	0	60,323	0	東部広域	
三朝町	0	0	0	0	0	0	0	0	0	0	7,599	0	7,599	0	中部広域	
湯梨浜町	0	0	0	0	304	0	0	0	0	0	7,766	0	8,070	0	中部広域	
琴浦町	0	0	0	0	0	0	0	0	0	0	38,462	0	38,462	0	中部広域	
北栄町	0	0	0	0	0	0	0	0	0	0	11,193	0	11,193	0	中部広域	
日吉津村	0	0	0	0	0	0	0	0	0	0	9,152	0	9,152	0	西部広域	
大山町	0	0	0	0	0	2,104	0	0	0	2,100	39,472	0	43,676	0	西部広域	
南部町	0	0	0	0	50	0	0	0	0	0	26,702	0	26,752	0	西部広域	
伯耆町	0	0	0	0	1,326	0	0	0	0	0	27,056	0	28,382	0	西部広域	
日南町	0	0	0	0	0	0	0	0	0	0	26,139	0	26,139	0	日野江府日南	
日野町	0	0	0	0	0	0	0	0	0	0	17,896	0	17,896	0	日野江府日南	
江府町	0	0	0	0	0	0	0	0	0	0	17,295	0	17,295	0	日野江府日南	
市町村合計	0	0	0	0	42,663	201	27,811	0	0	141,971	872,109	0	1,084,755	1,268	1,086,023	

事務組合名	建設改良費				処理及び維持管理費				その他	合計	備考					
	工事費		調査費	組合 分担金	小計	人件費	処理費					車両等 購入費	委託費	組合 分担金	調査 研究費	小計
	中間処理	最終処分					中間処理	最終処分								
	中間処理	最終処分	その他													
鳥取県東部広域行政管理組合	0	0	0	0	9,481	0	483	0	0	396,369	-	647	406,980	178	407,158	
八頭環境施設組合	0	0	0	0	0	0	0	0	0	0	-	0	0	0	0	
鳥取中部ふさと広域連合	0	0	0	0	0	18,546	0	0	0	84,364	-	0	102,910	1,712	104,622	
鳥取県西部広域行政管理組合	0	0	0	0	92,803	0	199,255	0	0	0	-	0	292,058	10,648	302,706	
南都町・伯耆町清掃施設管理組合	0	0	0	0	0	0	0	0	0	0	-	0	0	0	0	
日野町江府町日南町衛生施設組合	0	0	0	0	20,980	0	25,930	0	0	22,989	-	0	69,899	4,297	74,196	
組合合計	0	0	0	0	123,264	0	244,214	0	0	503,722	0	647	871,847	16,835	888,682	

資料編 第4表 廃棄物処理事業従事職員

(単位:人)

市町村 事務組合名	ごみ				し尿				合計									
	一般職		技能職		一般職		技能職		一般職		技能職		合計					
	事務系	技術系	収集運搬	中間処理	最終処分	その他	事務系	技術系	収集運搬	中間処理	最終処分	その他						
鳥取市	16	0	0	0	0	0	2	0	0	0	0	0	2	18	0	0	0	18
米子市	21	4	6	0	0	0	0	0	1	0	0	0	1	21	4	7	0	32
倉吉市	3	0	0	0	0	0	1	0	0	0	0	0	1	4	0	0	0	4
境港市	5	5	11	10	0	0	31	0	3	0	1	0	4	5	8	11	11	35
岩美町	1	1	0	0	0	0	2	0	0	0	0	0	0	1	1	0	0	2
若桜町	1	0	0	0	0	0	1	1	0	0	0	0	1	2	0	0	0	2
智頭町	1	0	0	0	0	0	1	1	0	0	0	0	1	2	0	0	0	2
八頭町	2	0	0	0	0	0	2	2	0	0	0	0	2	4	0	0	0	4
三朝町	1	0	0	0	0	0	1	0	0	0	0	0	0	1	0	0	0	1
湯梨浜町	1	0	0	0	0	0	1	0	0	0	0	0	0	1	0	0	0	1
琴浦町	1	0	0	0	0	0	1	0	0	0	0	0	0	1	0	0	0	1
北栄町	1	0	0	0	0	0	1	1	0	0	0	0	1	2	0	0	0	2
日吉津村	2	0	0	0	0	0	2	0	0	0	0	0	0	2	0	0	0	2
大山町	3	0	0	4	0	0	7	0	0	0	0	0	0	3	0	0	4	7
南部町	1	0	0	0	0	0	1	0	0	0	0	0	0	1	0	0	0	1
伯耆町	1	0	0	0	0	0	1	0	0	0	0	0	0	1	0	0	0	1
日南町	1	0	0	0	0	0	1	0	0	0	0	0	0	1	0	0	0	1
日野町	1	0	0	0	0	0	1	0	0	0	0	0	0	1	0	0	0	1
江府町	1	0	0	0	0	0	1	1	0	0	0	0	1	2	0	0	0	2
市町村計	64	10	17	14	0	0	105	9	3	1	1	0	14	73	13	18	15	119
鳥取県東部広域行政管理組合	5	4	0	0	0	0	9	1	0	0	0	0	1	6	4	0	0	10
八頭環境施設組合	0	0	0	0	0	0	0	0	0	0	0	0	0	0	0	0	0	0
鳥取中部ふるさと広域連合	2	0	0	0	0	0	2	1	0	0	0	0	1	3	0	0	0	3
鳥取県西部広域行政管理組合	7	10	0	6	1	1	25	2	9	0	4	0	17	9	19	0	10	42
南部町・伯耆町清掃施設管理組合	1	2	0	0	0	0	3	0	0	0	0	0	0	1	2	0	0	3
日野町江府町日南町衛生施設組合	0	0	0	2	0	0	2	1	0	0	2	0	3	1	0	0	4	5
組合小計	15	16	0	8	1	1	41	5	9	0	6	0	22	20	25	0	14	63
県計	79	26	17	22	1	1	146	14	12	1	7	0	36	93	38	18	29	182

資料編 第五表 ごみ及びし尿処理に係る許可・委託業者件数等

市町村名	許可・委託業者数										市町村内に主たる事務所を有する業者数				左の従業員数(人)		
	ごみ					し尿(収集運搬)					ごみ	し尿	収集運搬	中間処理	最終処分	合計	
	委託		許可			委託		許可									
	収集運搬	中間処理	収集運搬	中間処理	最終処分	収集運搬	中間処理	最終処分	収集運搬	中間処理	最終処分						
鳥取市	6	2	31	9	0	1	4	35	4	466	129	0	595				
米子市	8	3	29	3	0	0	0	33	7	383	24	0	407				
倉吉市	7	0	40	4	0	2	1	29	2	181	23	0	204				
境港市	3	0	19	5	0	1	2	16	3	190	55	0	245				
岩美町	1	0	6	2	0	0	3	1	3	27	0	0	27				
若桜町	1	0	4	0	0	0	1	1	0	6	0	0	6				
智頭町	1	0	2	0	0	0	1	1	0	5	0	0	5				
八頭町	2	0	4	0	0	0	1	0	0	0	0	0	0				
三朝町	1	0	27	1	0	0	1	4	0	30	7	0	37				
湯梨浜町	3	0	33	0	0	0	1	2	0	7	0	0	7				
琴浦町	2	0	0	0	0	0	1	2	1	11	6	3	20				
北栄町	4	0	28	0	0	0	3	2	0	18	0	0	18				
日吉津村	1	0	16	0	0	0	1	0	0	0	0	0	0				
大山町	13	5	11	2	0	0	2	7	0	43	0	0	43				
南部町	2	0	11	0	0	0	1	2	0	5	0	0	5				
伯耆町	2	0	39	0	0	0	0	2	0	11	14	0	25				
日南町	1	0	5	0	0	0	1	3	0	23	0	0	23				
日野町	1	0	6	1	2	0	1	1	0	6	0	0	6				
江府町	1	0	5	0	0	0	1	0	0	0	0	0	0				
県計	60	10	316	27	2	4	26	141	20	1,412	258	3	1,673				

注) 市町村に主たる事務所を有する業者数は、当該市町村の許可、委託業者に限らない。

資料編一第6表 ごみ収集運搬機材の状況

市町村 事務組合名	直 営 分						委 託 業 者 分						許 可 業 者 分						合 計					
	収集車		運搬車		収集車		運搬車		収集車		運搬車		収集車		運搬車		収集車		運搬車					
	台数 (台)	積載量 (t)	台数 (台)	積載量 (t)	台数 (台)	積載量 (t)	台数 (台)	積載量 (t)	台数 (台)	積載量 (t)	台数 (台)	積載量 (t)	台数 (台)	積載量 (t)	台数 (台)	積載量 (t)	台数 (台)	積載量 (t)	台数 (台)	積載量 (t)				
鳥取市	0	0	0	0	63	162	0	0	280	843	0	0	343	1,005	0	0	0	0	0	0				
米子市	5	8	0	0	63	126	0	0	146	397	0	0	214	531	0	0	0	0	0	0				
倉吉市	0	0	0	0	35	75	0	0	130	444	0	0	165	519	0	0	0	0	0	0				
境港市	12	22	0	0	22	39	0	0	129	387	0	0	163	448	0	0	0	0	0	0				
岩美町	0	0	0	0	8	16	0	0	34	183	0	0	42	199	0	0	0	0	0	0				
若桜町	0	0	0	0	4	9	0	0	50	156	0	0	54	165	0	0	0	0	0	0				
智頭町	0	0	0	0	9	25	0	0	0	0	0	0	9	25	1	1	0	0	1	1				
八頭町	0	0	0	0	24	50	0	0	80	217	0	0	104	267	0	0	0	0	0	0				
三朝町	0	0	0	0	4	8	0	0	171	569	0	0	175	577	0	0	0	0	0	0				
湯梨浜町	0	0	0	0	17	56	0	0	179	574	0	0	196	630	0	0	0	0	0	0				
琴浦町	0	0	0	0	12	20	0	0	22	60	43	162	34	80	43	162	0	0	43	162				
北栄町	0	0	0	0	16	43	0	0	182	566	0	0	198	609	0	0	0	0	0	0				
日吉津村	0	0	0	0	3	7	0	0	62	166	0	0	65	173	0	0	0	0	0	0				
大山町	0	0	0	0	30	80	0	0	57	178	0	0	87	258	0	0	0	0	0	0				
南部町	0	0	0	0	9	14	0	0	37	121	0	0	46	135	0	0	0	0	0	0				
伯耆町	0	0	0	0	13	21	0	0	0	0	0	0	13	21	0	0	0	0	0	0				
日南町	0	0	0	0	1	4	2	8	13	31	5	13	14	35	7	21	0	0	7	21				
日野町	0	0	0	0	1	2	4	8	0	0	17	63	1	2	21	71	0	0	21	71				
江府町	0	0	0	0	5	8	0	0	20	86	0	0	25	94	0	0	0	0	0	0				
市町村計	17	30	0	0	339	765	6	16	1,592	4,978	66	239	1,948	5,773	72	255	0	0	72	255				
鳥取県東部広域行政管理組合	0	0	0	0	0	0	0	0	0	0	0	0	0	0	0	0	0	0	0	0				
八頭環境施設組合	0	0	1	2	0	0	0	0	0	0	0	0	0	0	0	0	0	0	1	2				
鳥取中部ふるさと広域連合	0	0	2	8	0	0	0	0	0	0	0	0	0	0	0	0	0	0	2	8				
鳥取県西部広域行政管理組合	0	0	2	6	0	0	0	0	0	0	0	0	0	0	0	0	0	0	2	6				
南部町・伯耆町消防施設管理組合	0	0	0	0	2	2	0	0	0	0	0	0	2	2	0	0	0	0	0	0				
日野町江府町日南町衛生施設組合	0	0	0	0	0	0	2	4	0	0	0	0	0	0	0	0	0	0	0	0				
組合小計	0	0	5	16	2	2	2	4	0	0	0	0	0	0	0	0	0	0	0	0				
県 計	17	30	5	16	341	767	8	20	1,592	4,978	66	239	1,950	5,775	79	275	0	0	79	275				

注) 市町村の数値については、事務組合が所有している車輛及び事務組合が委託又は許可業者に行わせている分を含まない。

資料編 第10表 ごみの分別種類別収集状況（粗大ごみを除く）

(単位：t/年)

市町村	直 営				委 託				許 可				合 計			
	可燃ごみ	不燃ごみ	資源ごみ	その他	可燃ごみ	不燃ごみ	資源ごみ	その他	可燃ごみ	不燃ごみ	資源ごみ	その他	可燃ごみ	不燃ごみ	資源ごみ	その他
鳥取市	0	0	0	0	29,607	1,500	7,631	0	20,694	6	1,336	0	50,301	1,506	8,967	0
米子市	152	46	107	0	26,349	1,371	7,203	60	12,998	715	2,324	0	39,499	2,132	9,634	60
倉吉市	159	17	6	0	8,665	264	1,713	0	4,269	51	2,376	0	13,093	332	4,095	0
境港市	3,145	15	725	0	3,415	509	714	13	1,644	49	794	0	8,204	573	2,233	13
岩美町	0	0	0	0	2,238	114	577	7	0	0	10	0	2,238	114	587	7
若桜町	0	0	0	0	697	50	94	3	0	0	0	0	697	50	94	3
智頭町	0	0	0	0	1,317	74	282	2	0	0	38	0	1,317	74	320	2
八頭町	0	0	0	0	2,519	163	579	10	465	0	55	0	2,984	163	634	10
三朝町	7	0	0	0	1,293	55	214	0	205	1	351	0	1,505	56	565	0
湯梨浜町	36	4	0	0	3,085	96	443	0	628	7	767	0	3,749	107	1,210	0
琴浦町	15	2	0	0	3,205	110	353	0	1,094	12	757	0	4,314	124	1,110	0
北栄町	28	20	0	0	2,597	96	409	0	456	4	717	0	3,081	120	1,126	0
日吉津村	0	0	0	0	530	62	196	2	679	0	869	0	1,209	62	1,065	2
大山町	0	4	0	0	3,070	214	904	10	0	0	5	0	3,070	218	909	10
南部町	0	1	1	0	1,705	109	461	5	0	0	10	0	1,705	110	472	5
伯耆町	0	2	1	0	1,777	113	555	6	0	0	8	0	1,777	115	564	6
日南町	0	0	0	0	623	27	209	11	153	5	12	0	776	32	221	11
日野町	0	1	9	0	618	52	160	2	0	0	7	7	618	53	176	9
江府町	0	1	0	0	431	38	215	1	0	0	0	0	431	39	215	1
県 計	3,542	113	849	0	93,741	5,017	22,912	132	43,285	850	10,436	7	140,568	5,980	34,197	139

資料編一第11表 収集形態別収集状況

(単位：t/年)

市町村	総人口	直		営		委		託		許		可		収集量合計		直接搬入 ごみ	排出量 合計 (a)	左の内訳		1人1日当 りの排出量 (a/総人口 /365)	備考
		粗大ごみ 以外	粗大ごみ	粗大ごみ 以外	粗大ごみ	粗大ごみ 以外	粗大ごみ	粗大ごみ 以外	粗大ごみ 以外	粗大ごみ 以外	粗大ごみ 以外	粗大ごみ 以外	粗大ごみ 以外	粗大ごみ 以外	粗大ごみ 以外			粗大ごみ 以外	粗大ごみ 以外		
鳥取市	197,994	0	0	38,738	105	22,036	0	60,774	105	3,420	64,299	38,843	22,036	890g							
米子市	149,095	305	20	34,983	428	16,037	12	51,325	460	6,622	58,407	35,736	16,049	1,073g							
倉吉市	51,080	182	47	10,642	174	6,696	141	17,520	362	1,226	19,108	11,050	6,832	1,025g							
境港市	36,273	3,885	22	4,651	0	2,487	18	11,023	40	2,605	13,668	8,012	3,051	1,032g							
岩美町	13,173	0	0	2,936	40	10	0	2,946	40	0	2,986	2,976	10	621g							
若桜町	4,198	0	0	844	0	0	0	844	0	32	876	844	0	572g							
智頭町	8,352	0	0	1,675	49	38	0	1,713	49	58	1,820	1,724	38	597g							
八頭町	19,502	0	0	3,271	86	520	0	3,791	86	81	3,958	3,357	520	556g							
三朝町	7,388	7	3	1,562	34	557	6	2,126	43	359	2,528	1,606	563	937g							
湯梨浜町	17,723	40	11	3,624	71	1,402	18	5,066	100	146	5,312	3,229	1,937	821g							
琴浦町	19,396	17	8	3,668	53	1,863	13	5,548	74	96	5,718	3,746	1,876	808g							
北栄町	16,291	48	21	3,102	74	1,177	9	4,327	104	159	4,590	3,244	1,186	772g							
日吉津村	3,334	0	0	790	1	1,548	0	2,338	1	22	2,361	791	1,548	1,940g							
大山町	18,543	4	1	4,198	13	5	0	4,207	14	141	4,362	3,760	461	644g							
南部町	11,869	2	1	2,280	50	10	0	2,292	51	816	3,159	2,333	10	729g							
伯耆町	11,883	3	1	2,451	30	8	0	2,462	31	928	3,421	2,485	8	789g							
日南町	5,887	0	0	870	1	170	0	1,040	1	381	1,422	871	170	662g							
日野町	3,925	10	0	832	4	14	0	856	4	150	1,010	853	7	705g							
江府町	3,575	1	1	685	5	0	0	686	6	181	873	692	0	669g							
県計	599,481	4,504	136	121,802	1,218	54,578	217	180,884	1,571	17,423	199,878	126,152	56,302	913g							

資料編一第12表 ごみ処理の状況

(単位：t/年)

市町村名	焼却		焼却以外の 中間処理施設での処理		粗大ごみ 処理施設	その他の資源 化等を行う施設	埋立			小計		直接資源化	自家処理量	備考
	焼却	直接焼却	中間処理施設からの処理残渣	焼却以外の 中間処理施設での処理			直接埋立処分	焼却残渣	中間処理施設からの処理残渣	埋立	直接埋立処分			
鳥取市	53,328	53,328	0	7,748	0	7,748	7,980	325	5,719	1,936	64,299	2,898	0	
米子市	45,624	45,624	0	12,751	0	12,751	4,254	0	1,666	2,588	58,409	34	0	
倉吉市	14,576	14,380	196	1,197	783	414	1,949	0	1,737	212	19,108	3,531	0	
境港市	9,724	9,174	550	2,841	0	2,841	487	0	419	68	13,668	1,653	0	
岩美町	2,238	2,238	0	575	0	575	414	0	251	163	2,986	173	3	
若桜町	729	729	0	147	0	147	126	0	76	50	876	0	0	
智頭町	1,375	1,375	0	445	0	445	271	0	146	125	1,820	0	0	
八頭町	3,064	3,064	0	786	0	786	573	0	329	244	3,957	107	0	
三朝町	1,579	1,556	23	440	89	351	212	0	188	24	2,528	532	0	
湯梨浜町	3,968	3,924	44	215	179	36	524	0	475	49	5,312	1,173	0	
琴浦町	4,478	4,433	45	180	176	4	584	0	536	48	5,718	1,105	0	
北栄町	3,323	3,262	61	347	237	110	458	0	394	64	4,590	981	0	
日吉津村	1,242	1,222	20	270	0	270	97	0	44	53	2,361	869	0	
大山町	3,277	3,178	99	1,215	8	1,207	389	0	147	242	4,393	0	0	
南部町	2,531	2,462	69	651	0	651	281	0	111	170	3,113	0	0	
伯耆町	2,724	2,659	65	762	0	762	275	0	118	157	3,421	0	0	
日南町	1,051	1,022	29	342	0	342	88	0	44	44	1,405	41	0	
日野町	765	743	22	258	0	258	84	0	30	54	1,010	9	0	
江府町	601	601	0	241	0	241	67	0	25	42	873	31	1	
県計	156,197	154,974	1,223	31,411	1,472	29,939	19,113	325	12,455	6,333	199,847	13,137	4	

※ 1：「焼却」は、中間処理施設からの処理残渣分を含む。

2：「埋立」は、直接埋立分と中間処理施設からの処理残渣及び焼却残渣分を含む。

資料編一第13表 資源化の状況

No. 1

(単位：t)

市町村	紙 類			金 属 類			ガ ラ ス 類			ペ ッ ト ボ ト ル			プ ラ ス チ ャ ッ ク 類		
	直 接 資 源 化	中 間 処 理 施 設 粗 大 施 設	集 団 回 収	直 接 資 源 化	中 間 処 理 施 設 粗 大 施 設	集 団 回 収	直 接 資 源 化	中 間 処 理 施 設 粗 大 施 設	集 団 回 収	直 接 資 源 化	中 間 処 理 施 設 粗 大 施 設	集 団 回 収	直 接 資 源 化	中 間 処 理 施 設 粗 大 施 設	集 団 回 収
鳥取市	2,898	0	4,035	0	0	81	0	0	770	20	0	0	0	0	0
米子市	0	0	777	0	0	37	34	0	389	10	0	0	0	0	0
倉吉市	3,394	0	841	0	367	21	0	6	305	12	43	0	0	0	0
境港市	1,576	0	34	0	0	4	5	0	273	1	66	0	0	0	0
岩美町	173	0	301	0	0	9	0	0	54	6	0	0	0	0	0
若桜町	0	0	110	0	0	0	0	0	18	0	0	0	0	0	0
智頭町	0	0	232	0	0	1	0	0	38	0	0	0	0	0	0
八頭町	107	0	464	0	0	8	0	0	73	5	0	0	0	0	28
三朝町	422	0	50	24	42	5	59	0	0	15	11	0	0	0	0
湯梨浜町	965	0	398	34	86	20	118	0	0	9	21	0	0	0	0
琴浦町	864	0	437	47	83	47	131	0	0	18	17	0	0	0	0
北栄町	934	0	405	0	112	27	0	1	102	8	15	0	0	0	0
日吉津村	650	0	151	8	0	0	1	0	8	2	0	0	0	0	0
大山町	0	0	709	0	0	0	0	0	38	0	0	0	0	0	0
南部町	0	0	78	0	0	3	0	0	27	2	0	0	0	0	0
伯耆町	0	0	50	0	0	2	0	0	16	0	0	0	0	0	0
日南町	0	0	196	30	0	0	0	0	11	0	0	0	0	0	0
日野町	0	0	105	0	0	1	0	0	8	0	0	0	0	0	0
江府町	0	0	152	0	0	0	0	0	7	3	0	0	0	0	0
県 計	11,983	0	8,212	143	690	266	348	7	2,137	111	173	2	683	45	3,155

資料編一第13表 資源化の状況

No. 2

(単位：t)

市町村	布類			その他			合計						資源化率 (a/c)	呼びかけ率 (a+b)/ (b+c)
	直接 資源化	中間処理施設		直接 資源化	中間処理施設		直接 資源化 ①	中間処理施設②		小計 (①+②) a	集団 回収 b	ごみの 処理量 c		
		集団 回収	粗大 施設		資源化 施設	焼却 施設		粗大 施設	資源化 施設					
鳥取市	0	0	64	0	0	2332	0	0	0	6,793	4,200	64,299	15.1%	20.3%
米子市	0	0	0	3004	0	1145	34	3004	0	8,797	824	58,409	20.3%	21.4%
倉吉市	67	0	0	27	11	22	1	3,531	11	327	875	19,108	22.2%	25.6%
境港市	0	0	0	0	438	0	976	1,653	438	0	39	13,668	27.3%	27.5%
岩美町	0	0	5	0	0	14	0	173	0	404	321	2,986	19.3%	27.2%
若桜町	0	0	0	0	0	5	0	0	0	97	110	876	11.1%	21.0%
智頭町	0	0	8	0	0	185	4	3,933	0	393	245	1,820	21.6%	30.9%
八頭町	0	0	0	0	0	185	0	107	0	617	505	3,957	18.3%	27.5%
三朝町	13	0	0	0	0	61	0	532	0	61	70	2,528	25.1%	27.1%
湯梨浜町	25	0	0	6	0	16	0	1,173	0	86	427	5,312	24.0%	29.7%
琴浦町	28	0	0	14	0	1	0	1,105	0	83	502	5,718	20.8%	27.2%
北栄町	21	0	0	11	4	1	0	981	4	113	440	4,590	26.2%	32.6%
日吉津村	0	0	0	202	9	21	0	869	9	0	2	2,361	46.2%	46.2%
大山町	0	0	0	0	154	8	13	0	154	8	0	4,393	24.6%	24.6%
南郷町	0	0	0	0	117	0	11	0	117	0	83	3,113	19.9%	22.0%
伯耆町	0	0	0	0	123	0	60	0	123	0	52	3,421	21.9%	23.0%
日南町	8	0	0	0	46	0	4	41	46	0	0	1,405	24.4%	24.4%
日野町	0	0	0	9	31	0	3	9	31	0	1	1,010	22.8%	22.8%
江府町	13	0	0	1	26	0	0	31	26	0	3	873	28.2%	28.4%
県計	175	0	77	270	3,963	8	5,055	13,137	3,963	707	8,699	199,847	20.0%	23.3%

3. し尿処理

資料編一第14表 し尿処理に関する概要

(単位：kl/年)

市町村	総人口	非水洗化				水洗化				くみ取りし尿の手数料		直営	委託		許可		合計			備考				
		人口	計画収集人口	自家処理人口	人口	公共下水道人口	コミュニティ・フラット人口	浄化槽人口	合併処理浄化槽人口	従量制	定額制		し尿	浄化槽汚泥	し尿	浄化槽汚泥	し尿	浄化槽汚泥	し尿		浄化槽汚泥	合計		
																							人口	人口
鳥取市	197,994	9,942	9,121	821	188,052	133,299	454	54,299	11,005	○		0	0	6,050	0	2,017	25,291	8,067	25,291	8,067	25,291	33,358		
米子市	149,095	22,973	22,973	0	126,122	71,099	427	54,596	31,388	○		12	0	0	0	14,834	22,971	14,846	22,971	14,846	22,971	37,817		
倉吉市	51,080	6,602	6,187	415	44,478	31,046	0	13,432	3,312	○		0	0	3,133	0	0	4,637	3,133	3,133	4,637	3,133	7,770		
境港市	36,273	4,372	4,372	0	31,901	15,026	385	16,490	5,023	○		0	0	194	0	4,316	5,917	4,510	5,917	4,510	10,427			
岩美町	13,173	1,344	1,212	132	11,829	6,057	0	5,772	1,902	○		0	0	0	0	1,015	2,744	1,015	2,744	1,015	2,744	3,759		
若桜町	4,198	837	837	0	3,361	2,381	0	980	9	○		0	0	0	0	311	351	311	351	311	351	662		
智頭町	8,352	1,813	1,813	0	6,539	2,797	0	3,742	255			0	0	0	0	1,031	2,359	1,031	2,359	1,031	2,359	3,390		
八頭町	19,502	2,266	2,266	0	17,236	6,527	189	10,520	10,332			0	0	0	0	606	5,337	606	5,337	606	5,337	5,943		
三朝町	7,388	851	851	0	6,537	4,508	0	2,029	606	○		0	0	0	0	292	1,356	292	1,356	292	1,356	1,648		
湯梨浜町	17,723	838	838	0	16,885	14,345	0	2,540	2,470	○		0	0	0	0	441	1,026	441	1,026	441	1,026	1,467		
琴浦町	19,396	7,959	7,959	0	11,437	5,281	0	6,156	3,957	○		0	0	0	0	5,263	2,480	5,263	2,480	5,263	2,480	7,743		
北栄町	16,291	2,810	2,790	20	13,481	10,536	0	2,945	534	○		0	0	0	0	1,284	1,007	1,284	1,007	1,284	1,007	2,291		
日吉津村	3,334	73	73	0	3,261	3,240	0	21	16	○		0	0	0	0	100	1,006	100	1,006	100	1,006	1,106		
大山町	18,543	871	784	87	17,672	7,921	217	9,534	517	○		0	0	0	0	1,990	2,254	1,990	2,254	1,990	2,254	4,244		
南部町	11,869	2,369	2,369	0	9,500	2,854	0	6,646	1,685	○		0	0	0	0	1,111	1,957	1,111	1,957	1,111	1,957	3,068		
伯耆町	11,883	1,733	1,723	10	10,150	3,908	0	6,242	778	○		0	0	0	0	1,116	2,005	1,116	2,005	1,116	2,005	3,121		
日南町	5,887	890	807	83	4,997	0	0	4,997	4,827	○		0	0	656	1,642	0	0	656	1,642	0	656	1,642	2,298	
日野町	3,925	1,125	1,125	0	2,800	1,387	0	1,413	763	○		0	0	0	0	495	752	495	752	495	752	1,247		
江府町	3,575	633	474	159	2,942	1,205	0	1,737	1,717	○		0	0	0	0	360	969	360	969	360	969	1,329		
県計	599,481	70,301	68,574	1,727	529,180	323,417	1,672	204,091	81,096	17	0	12	10,033	4,001	82,060	36,582	46,627	86,061	132,688					

資料編一第15表 し尿処理の状況

市町村名	し尿処理施設		下水道投入		農村還元		市町村等処理量計			自家処理量			備 考
	し尿	浄化槽汚泥	し尿	浄化槽汚泥	し尿	浄化槽汚泥	し尿	浄化槽汚泥	計	し尿	浄化槽汚泥	小計	
鳥取市	7,745	25,291	322	486	0	0	8,067	25,777	33,844	420	0	420	
米子市	14,846	22,971	0	0	0	0	14,846	22,971	37,817	0	0	0	
倉吉市	3,133	4,637	0	0	0	0	3,133	4,637	7,770	210	0	210	
境港市	4,510	5,917	0	0	0	0	4,510	5,917	10,427	0	0	0	
岩美町	973	2,664	42	80	0	0	1,015	2,744	3,759	39	0	39	
若桜町	311	351	13	9	0	0	324	360	684	0	0	0	
智頭町	1,140	2,321	43	38	0	0	1,183	2,359	3,542	0	0	0	
八頭町	581	5,301	25	36	0	0	606	5,337	5,943	0	0	0	
三朝町	292	1,356	0	0	0	0	292	1,356	1,648	0	0	0	
湯梨浜町	441	1,026	0	0	0	0	441	1,026	1,467	0	0	0	
琴浦町	5,263	2,480	0	0	0	0	5,263	2,480	7,743	0	0	0	
北栄町	1,284	1,007	0	0	0	0	1,284	1,007	2,291	8	0	8	
日吉津村	100	1,006	0	0	0	0	100	1,006	1,106	0	0	0	
大山町	1,990	2,254	0	0	0	0	1,990	2,254	4,244	199	0	199	
南部町	1,111	1,957	0	0	0	0	1,111	1,957	3,068	0	0	0	
伯耆町	1,116	2,005	0	0	0	0	1,116	2,005	3,121	8	8	16	
日南町	656	1,642	0	0	0	0	656	1,642	2,298	32	0	32	
日野町	495	752	0	0	0	0	495	752	1,247	2	0	2	
江府町	360	969	0	0	0	0	360	969	1,329	99	0	99	
県 計	46,347	85,907	445	649	0	0	46,792	86,556	133,348	1,017	8	1,025	

4. 市町村・一部事務組合等廃棄物担当課一覧

平成23年5月現在

市町村廃棄物担当課

市町村名	担当課	住 所	電話番号
鳥取市	生活環境課	鳥取市尚徳町116	0857-20-3217
倉吉市	環境課	倉吉市葵町722	0858-22-8168
米子市	環境政策課	米子市中町20	0859-23-5300
境港市	清掃センター	境港市中野町2080	0859-42-3803
岩美町	環境水道課	岩美郡岩美町浦富675-1	0857-73-1567
若桜町	町民福祉課	八頭郡若桜町若桜801-5	0858-82-2232
智頭町	税務住民課	八頭郡智頭町智頭2072-1	0858-75-4114
八頭町	福祉環境課	八頭郡八頭町郡家493	0858-76-0211
三朝町	町民課	東伯郡三朝町大瀬999-2	0858-43-3505
湯梨浜町	町民課	東伯郡湯梨浜町久留19-1	0858-35-5318
琴浦町	町民生活課	東伯郡琴浦町徳万591-2	0858-52-1703
北栄町	生活環境課	東伯郡北栄町土下112	0858-36-3112
日吉津村	住民課	西伯郡日吉津村日吉津872-15	0859-27-5951
大山町	住民生活課	西伯郡大山町御来屋328	0859-54-5210
南部町	町民生活課	西伯郡南部町天萬558	0859-64-3781
伯耆町	地域整備課	西伯郡伯耆町吉長37-3	0859-68-5539
日南町	住民課	日野郡日南町霞800	0859-82-1112
日野町	産業振興課	日野郡日野町根雨101	0859-72-2101
江府町	町民生活課	日野郡江府町江尾475	0859-75-3223

一部事務組合等廃棄物担当課

事務組合名・担当課	住 所	電話番号
鳥取県東部広域行政管理組合 生活環境課	鳥取市鍛冶町18-2	0857-26-0532
鳥取中部ふるさと広域連合 環境課	東伯郡北栄町土下112	0858-36-1022
鳥取県西部広域行政管理組合 環境資源課	西伯郡伯耆町口別所630	0859-68-4071
八頭環境施設組合 (鳥取市役所生活環境課内)	鳥取市尚徳町116	0858-20-3217
南部町・伯耆町清掃施設管理組合 (南部町役場内)	西伯郡南部町法勝寺377-1	0859-66-3114
日野町江府町日南町衛生施設組合 (江府町役場内)	日野郡江府町江尾475	0859-75-2211

連 絡 先

鳥取県生活環境部循環型社会推進課

所在地：〒680-8570 鳥取市東町一丁目 220

電 話：(0857)26-7198