

鳥取県一般廃棄物処理事業の概況
(令和3年度実態調査)

令和6年3月

鳥取県生活環境部自然共生社会局循環型社会推進課

目 次

| | |
|---------------------------|-------|
| 1. 一般廃棄物処理の状況 | |
| (1) 一般廃棄物処理の計画処理区域 | 1 |
| (2) 一般廃棄物処理に要する経費 | 1 |
| (3) 一般廃棄物の処理体制 | 2 |
| 2. ごみ | |
| (1) ごみ処理の概要 | 3 |
| (2) ごみの排出の状況 | 4 |
| (3) ごみの収集の状況 | 5 |
| (4) ごみの処理の状況 | 6 |
| (5) ごみ処理施設の整備状況 | 7 |
| (6) 焼却施設位置図、施設一覧表 | 8-9 |
| (7) 資源化・粗大ごみ処理施設位置図、施設一覧表 | 10-11 |
| (8) 最終処分場位置図、施設一覧表 | 12-13 |
| 3. し尿 | |
| (1) し尿処理の概要 | 14 |
| (2) し尿の収集の状況 | 14 |
| (3) し尿の処理の状況 | 15 |
| (4) し尿処理施設の整備状況 | 16 |
| (5) し尿処理施設・コミュニティプラント位置図 | 17-19 |

資料編

| | |
|----------------------------|-------|
| 1. ごみ・し尿収集処理体制 | |
| 第1表 廃棄物処理事業経費（歳入：ごみ及びし尿） | 23 |
| 第2表 廃棄物処理事業経費（歳出：ごみ） | 24 |
| 第3表 廃棄物処理事業経費（歳出：し尿） | 25 |
| 第4表 廃棄物処理事業従事職員 | 26 |
| 第5表 ごみ及びし尿処理に係る許可・委託業者件数等 | 27 |
| 第6表 ごみ収集運搬機材の状況 | 28 |
| 第7表 し尿収集運搬機材の状況 | 29 |
| 2. ごみ処理 | |
| 第8表 ごみの分別収集状況（生活系） | 30 |
| 第9表 ごみの分別収集状況（事業系） | 31 |
| 第10表 ごみの分別種類別収集状況（粗大ごみを除く） | 32 |
| 第11表 収集形態別収集状況 | 33 |
| 第12表 ごみ処理の状況 | 34 |
| 第13表 資源化の状況 | 35-36 |
| 3. し尿処理 | |
| 第14表 し尿処理に関する概要 | 37 |
| 第15表 し尿処理の状況 | 38 |
| 4. 市町村、一部事務組合等廃棄物担当課一覧 | 39 |

1. 一般廃棄物処理の状況

(1) 一般廃棄物処理の計画処理区域

一般廃棄物とは、「家庭から排出されるごみ」と「事業活動に伴って発生するごみのうち、産業廃棄物以外のごみ」をいう。

一般廃棄物の処理事業は、大きく「ごみ」と「し尿」の処理に分けられ、それぞれ県全域が計画処理区域となっており 19 市町村（4 市 14 町 1 村）及び一部事務組合等 5 団体に処理されている。

令和 3 年度末現在で、計画処理対象人口は、551,818 人となっている。

(2) 一般廃棄物処理に要する経費

【歳入】

(単位：千円)

| | 特定財源 | | | | | 一般財源 | 合計 |
|----|-----------|--------|-----------|-----------|---------|------------|------------|
| | 国庫支出金 | 県支出金 | 地方債 | 使用料及び手数料 | その他 | | |
| ごみ | 4,478,576 | 11,848 | 1,214,847 | 1,831,845 | 696,341 | 12,167,922 | 20,401,379 |
| し尿 | 0 | 0 | 30,700 | 16,304 | 5,063 | 773,372 | 825,439 |
| 計 | 4,478,576 | 11,848 | 1,245,547 | 1,848,149 | 701,404 | 12,941,294 | 21,226,818 |

(資料編 第 1 表参照)

【歳出】

(単位：千円)

| | 処理及び維持管理費 | | | | | | | |
|----|-----------|---------|---------|--------|--------|-----------|-------|-----------|
| | 人件費 | 処理費 | | | 車両等購入費 | 委託費 | 調査研究費 | 小計 |
| | | 収集運搬 | 中間処理 | 最終処分 | | | | |
| ごみ | 656,083 | 148,963 | 601,211 | 42,973 | 5,138 | 6,263,182 | 3,071 | 7,720,621 |
| し尿 | 91,277 | 0 | 164,350 | 0 | 0 | 463,157 | 0 | 718,784 |
| 計 | 747,360 | 148,963 | 765,561 | 42,973 | 5,138 | 6,726,339 | 3,071 | 8,439,405 |

| | 建設改良費 | | | | | | | その他 | 合計 |
|----|--------|------------|--------|-----|--------|------------|---------|------------|----|
| | 工事費 | | | | 調査費 | 小計 | | | |
| | 収集運搬施設 | 中間処理施設 | 最終処分場 | その他 | | | | | |
| ごみ | 0 | 12,009,276 | 51,995 | 0 | 17,465 | 12,078,736 | 602,022 | 20,401,379 | |
| し尿 | 0 | 0 | 0 | 0 | 0 | 0 | 106,655 | 825,439 | |
| 計 | 0 | 12,009,276 | 51,995 | 0 | 17,465 | 12,078,736 | 708,677 | 21,226,818 | |

(資料編 第 2, 3 表参照)

※市町村の一部事務組合等への「組合分担金」と一部事務組合等の市町村からの「組合分担金」が重複するため、組合分担金は計に含んでいない。

(3) 一般廃棄物の処理体制

① 市町村等廃棄物処理事業従事職員数

(単位：人)

| 区 分 | ご み | | し 尿 | | 計 | |
|--------|-----|-----|-----|-----|-----|-----|
| | 一般職 | 技能職 | 一般職 | 技能職 | 一般職 | 技能職 |
| 市町村 | 53 | 29 | 7 | 1 | 60 | 30 |
| 一部事務組合 | 30 | 9 | 5 | 8 | 35 | 17 |
| 計 | 83 | 38 | 12 | 9 | 95 | 47 |

(資料編 第4表参照)

② 一般廃棄物処理業者

委託・許可業者の業務体制

○業者数

| ご み | | し 尿 | |
|-----|-----|-----|-----|
| 委託業 | 許可業 | 委託業 | 許可業 |
| 88 | 479 | 3 | 30 |

○従業員数 (人)

| 収集運搬 | 中間処理 | 最終処分 | 計 |
|-------|------|------|-------|
| 1,711 | 370 | 0 | 2,081 |

(注)業者数及び従業員数は全市町村の延べ数である。

(資料編 第5表参照)

③ 収集・運搬車両

ごみ収集運搬車両

| 区 分 | 直営分 | | 委託業者分 | | 許可業者分 | |
|-----|-----|--------|-------|--------|-------|--------|
| | 台数 | 積載量(t) | 台数 | 積載量(t) | 台数 | 積載量(t) |
| 収集車 | 15 | 25 | 392 | 914 | 2,548 | 6,959 |
| 運搬車 | 6 | 12 | 30 | 117 | 21 | 88 |

(注)台数及び積載量は全市町村、一部事務組合の延べ数である。

(資料編 第6表参照)

し尿収集運搬車両

| 区 分 | | 直営分 | | 委託業者分 | | 許可業者分 | |
|-----|--------|-----|---------|-------|---------|-------|---------|
| | | 台数 | 積載量(kl) | 台数 | 積載量(kl) | 台数 | 積載量(kl) |
| 収集車 | バキューム車 | 1 | 2 | 19 | 44 | 135 | 423 |
| | その他 | 0 | 0 | 0 | 0 | 0 | 0 |
| 運搬車 | | 0 | 0 | 11 | 74 | 3 | 27 |

(資料編 第7表参照)

2. ごみ

(1) ごみ処理の概要

ごみ処理は、県内の全域が、計画処理区域となっており、総人口 551,818 人のうち、計画収集人口は 551,818 人、自家処理人口は 0 人となっている。

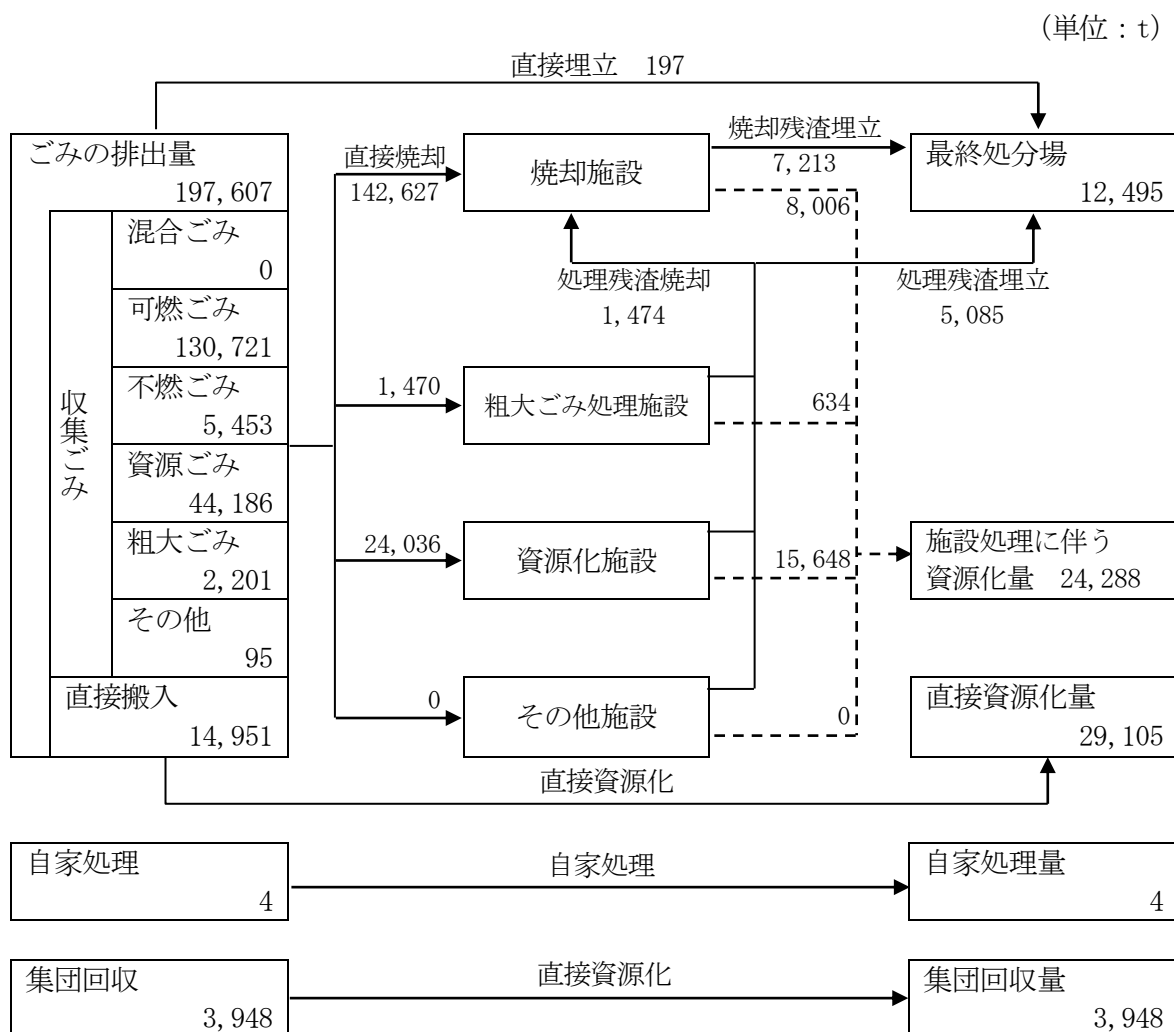
| | | |
|----|--------|---------|
| | 総人口 | 551,818 |
| 内訳 | 計画収集人口 | 551,818 |
| | 自家処理人口 | 0 |

(資料編 第 8, 9 表参照)

令和 3 年度におけるごみの発生量(排出量+自家処理量+集団回収量)は、201,559t (552t/日) となっており、その内訳は、可燃ごみが 130,721t、資源ごみが 44,186t、不燃ごみが 5,453t、粗大ごみが 2,201t、その他が 95t、直接搬入ごみが 14,951t、自家処理量が 0t、集団回収量が 3,948t となっている。

また、市町村等におけるごみの処理量は 197,435t となっており、197t が直接埋立、142,627t が直接焼却、25,506t が焼却施設以外での中間処理、29,105t が直接資源化されている。市町村等以外の処理としては、自家処理 4t、自治会等の集団回収により 3,948t が資源化されている。

※ごみ排出量と処理量は、収集実績と施設への搬入実績で数値に違いがある。



※資源化処理施設は民間委託も含む

(2) ごみの排出の状況

ごみの排出状況を生活系、事業系の別に見ると、排出量（収集量＋直接搬入ごみ）197,607tのうち、生活系ごみが111,545t、事業系ごみが86,062tとなっており、1人1日当たりのごみ排出量は、下表のとおりである。

ごみの1人1日当たり排出量 (単位：g/人・日)

| 区 分 | 鳥取県 | 全国 |
|---------------------------------|-------|-----|
| 1人1日当たり排出量 | 981 | 855 |
| 1人1日当たり排出量 (排出量に集団回収量を含めた場合) | 1,001 | 890 |

1人1日当たりのごみ排出量は、排出量を総人口と365日で割ったものである。

【参考】

| 市町村名 | 総人口 (人) | ごみの排出量 (収集量＋直接搬入量) | | 生活系ごみ | | 事業系ごみ | |
|------|------------|-----------------------|----------------------------|---------|----------------------------|--------|----------------------------|
| | | (t) | 1人1日当 たりの排出量 (g/人・日) | (t) | 1人1日当 たりの排出量 (g/人・日) | (t) | 1人1日当 たりの排出量 (g/人・日) |
| 鳥取市 | 184,816 | 64,654 | 958 | 33,750 | 500 | 30,904 | 458 |
| 米子市 | 146,907 | 58,458 | 1,090 | 31,443 | 586 | 27,015 | 504 |
| 倉吉市 | 45,116 | 17,982 | 1,092 | 9,815 | 596 | 8,167 | 496 |
| 境港市 | 33,360 | 12,119 | 995 | 7,623 | 626 | 4,496 | 369 |
| 岩美町 | 11,166 | 3,126 | 767 | 2,361 | 579 | 765 | 188 |
| 若桜町 | 2,975 | 676 | 623 | 666 | 613 | 10 | 9 |
| 智頭町 | 6,601 | 1,597 | 663 | 1,483 | 616 | 114 | 47 |
| 八頭町 | 16,451 | 3,884 | 647 | 3,143 | 523 | 741 | 123 |
| 三朝町 | 6,223 | 2,082 | 917 | 1,182 | 520 | 900 | 396 |
| 湯梨浜町 | 16,639 | 5,476 | 902 | 3,083 | 508 | 2,393 | 394 |
| 琴浦町 | 16,488 | 6,316 | 1,049 | 3,353 | 557 | 2,963 | 492 |
| 北栄町 | 14,706 | 5,251 | 978 | 2,849 | 531 | 2,402 | 447 |
| 日吉津村 | 3,578 | 2,781 | 2,129 | 757 | 580 | 2,024 | 1,550 |
| 大山町 | 15,701 | 3,996 | 697 | 3,245 | 566 | 751 | 131 |
| 南部町 | 10,520 | 2,820 | 734 | 2,180 | 568 | 640 | 167 |
| 伯耆町 | 10,682 | 3,376 | 866 | 2,301 | 590 | 1,075 | 276 |
| 日南町 | 4,299 | 1,398 | 891 | 1,120 | 714 | 278 | 177 |
| 日野町 | 2,880 | 860 | 818 | 560 | 533 | 300 | 285 |
| 江府町 | 2,710 | 755 | 763 | 631 | 638 | 124 | 125 |
| 合計 | 551,818 | 197,607 | 981 | 111,545 | 554 | 86,062 | 427 |

(3) ごみの収集の状況

ごみの排出量(収集量+直接搬入ごみ) 197,607tのうち、182,656tが市町村により計画的に収集されており、14,951tが処理施設へ直接搬入されている。

① ごみの分別収集の状況

ごみの分別の種類を、可燃、不燃、資源、粗大、その他の5種類に分類したときの分別収集の状況は、下表のとおりである。

| 分 別 | 市町村数 |
|------|------|
| 5種分別 | 9 |
| 4種分別 | 10 |
| 合 計 | 19 |

(資料編 第8表参照)

収集ごみを分別種類別に見ると、ほとんどが可燃ごみで130,721t(71.6%)であり、資源ごみが44,186t(24.2%)、不燃ごみが5,453t(3.0%)、粗大ごみが2,201t(1.2%)、その他が95t(0.1%)となっている。

※端数処理の都合上、割合の合計は100%を超える。

分別種類別収集量 (単位：t/年)

| 分別種類別収集量 | | | | | 収集量 合計 |
|----------|-------|--------|-------|-----|-----------|
| 可燃 ごみ | 不燃ごみ | 資源ごみ | 粗大ごみ | その他 | |
| 130,721 | 5,453 | 44,186 | 2,201 | 95 | 182,656 |

(資料編 第10, 11表参照)

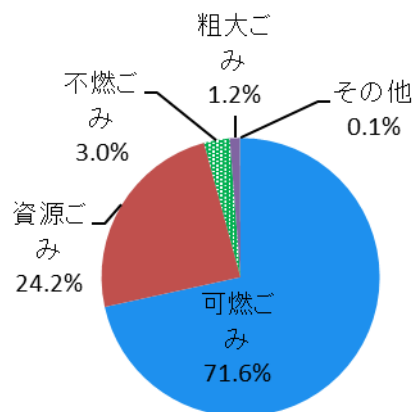
② 収集形態別の収集状況

収集形態別に収集ごみを見ると、収集量は182,656t(500t/日)で、直営分2,300t(1.3%)、委託業者分105,883t(58.0%)、許可業者分74,473t(40.8%)となっている。※端数処理の都合上、割合の合計は100%を超える。

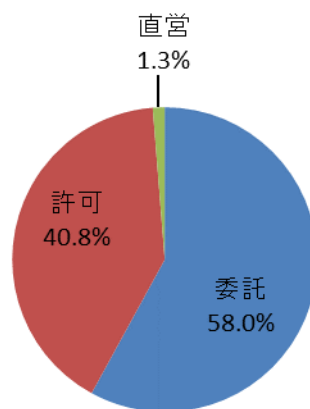
収集形態別収集量 (単位：t/年)

| 収集形態別収集量 | | | 収集量 合計 |
|----------|---------|--------|-----------|
| 直営分 | 委託分 | 許可分 | |
| 2,300 | 105,883 | 74,473 | 182,656 |

(資料編 第10, 11表参照)



収集ごみの分別種類別状況



ごみの収集形態別割合

(4) ごみの処理の状況

ごみの排出量(収集量+直接搬入ごみ)197,607tは、全量市町村等で計画的に処理されており、その内訳は、142,627tが焼却施設で直接焼却、197tが最終処分場へ直接埋立、25,506tが焼却以外の中間処理施設で処理され、29,105tが直接資源化されている。

(単位：t/年)

| 処理量 | | | | |
|---------|------|-----------|--------|---------|
| 直接焼却 | 直接埋立 | 焼却以外の中間処理 | 直接資源化 | 合計 |
| 142,627 | 197 | 25,506 | 29,105 | 197,435 |

(資料編 第12表参照)

※年度末搬入物の持越しなど、計量時点の違いにより、排出量と処理量で誤差あり。

また、市町村等以外の処理として、4tが自家処理、3,948tが自治会等の集団回収により資源化されている。

① 資源化の状況

ごみの資源化量は、57,341tとなっており、その内訳は、市町村等によるごみの資源化量のうち、直接資源化量が29,105t、処理施設での中間処理後の再生利用量が24,288tとなっており、その他自治会等による集団回収量は3,948tとなっている。

(単位：t/年)

| 資源化量 | | | | | リサイクル率 (%) |
|--------|-------------|-----------|-------|--------|---------------|
| 直接資源化 | 中間処理後の再生利用量 | | 集団回収量 | 合計 | |
| | 焼却施設 | 焼却以外の中間施設 | | | |
| 29,105 | 8,006 | 16,282 | 3,948 | 57,341 | 28.5 |

(資料編 第12, 13表参照)

$$\text{※リサイクル率(\%)} = \frac{\text{直接資源化量} + \text{中間処理後再生利用量} + \text{集団回収量}}{\text{ごみの処理量} + \text{集団回収量}} \times 100$$

② 最終処分の状況

ごみの最終処分状況としては、直接埋立197tのほか、中間処理後の処理残渣12,298tが最終処分場へ埋立処理されている。

(単位：t/年)

| 埋立量 | | | |
|------|------------|-----------|--------|
| 直接埋立 | 中間処理後の処理残渣 | | 合計 |
| | 焼却施設 | 焼却以外の中間施設 | |
| 197 | 7,213 | 5,085 | 12,495 |

(資料編 第12表参照)

(5) ごみ処理施設の整備状況

①焼却施設、資源化施設、粗大ごみ処理施設

ごみ処理施設は令和4年3月末時点焼却施設7施設、資源化施設3施設、粗大ごみ施設1施設で合計11施設である。

焼却施設は、機械化バッチ式4施設、全連続式3施設がある。

1日当たりの処理能力は、焼却施設792t、資源化施設149.6t、粗大ごみ処理施設45tとなっている。

施設の整備状況

| 区 分 | 焼 却 施 設 | | | | 資源化施設 | 粗大ごみ処理施設(圧縮) |
|-----------|---------|------|---------|---------|--------|--------------|
| | 機械化バッチ式 | 准連続式 | 全連続式 | 小計 | | |
| 施設数 | 4 | 0 | 3 | 7 | 3 | 1 |
| 公称能力(t/日) | 52 | 0 | 740 | 792 | 149.6 | 45 |
| 処理実績(t/年) | 7,903 | 0 | 135,324 | 143,227 | 16,696 | 1,448 |

※計量時点の違いにより、処理実績と収集実績で誤差あり。(焼却施設、資源化施設一覧参照)

②最終処分場

最終処分場は、山間埋立が2施設(一部事務組合設置1,民間設置1)、平地埋立が1施設(広域連合設置)の計3施設である。

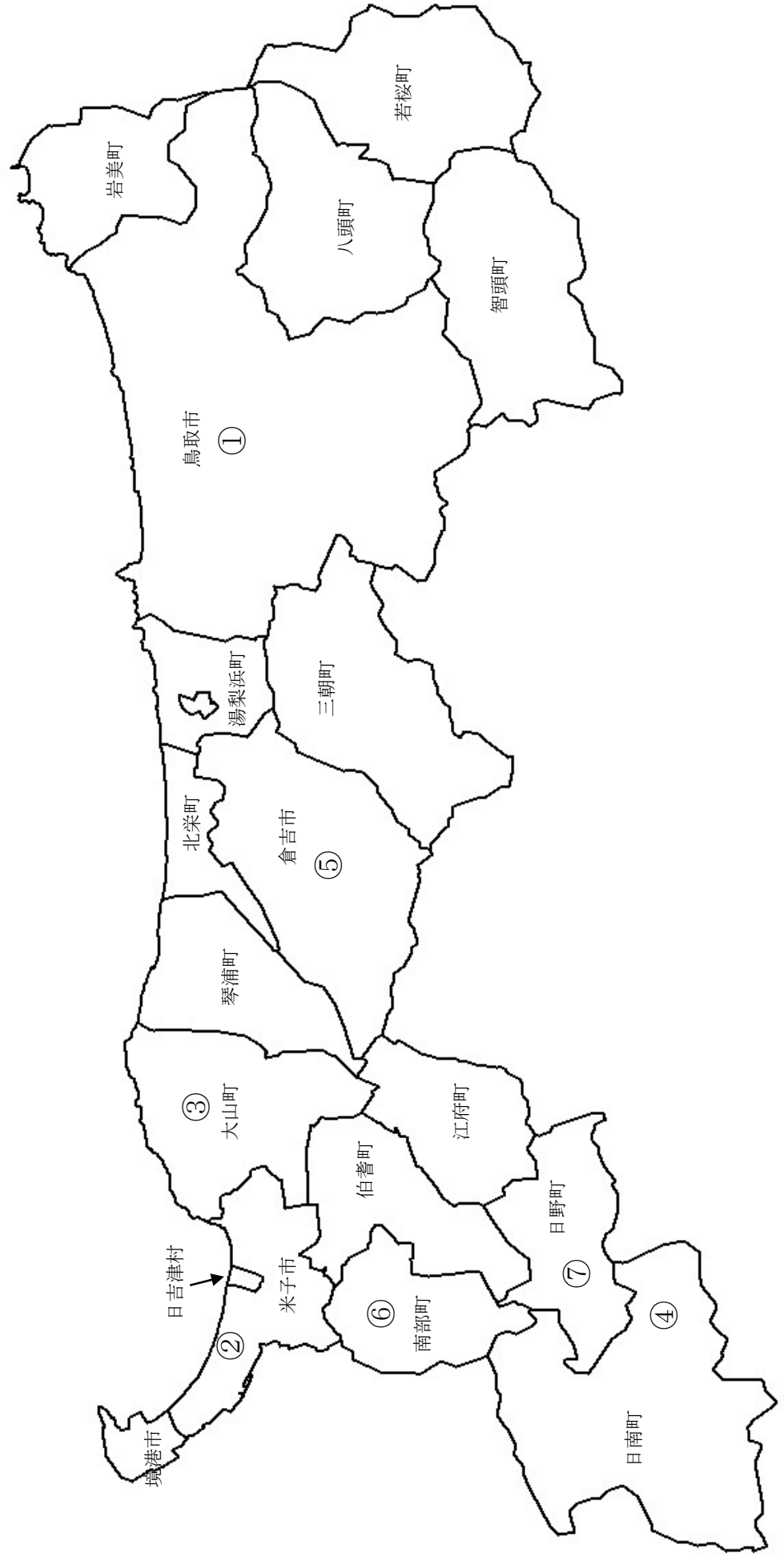
埋立容量は1,067,657m³であり、令和3年度埋立実績は17,710m³で、残余容量は267,549m³となっている。

最終処分場の整備状況

| | 施設数 | 埋立面積 m ² | 埋立容量 m ³ | 残余容量 m ³ | 令和3年度埋立実績 m ³ |
|----|-----|------------------------|------------------------|------------------------|-----------------------------|
| 山間 | 2 | 67,225 | 975,657 | 235,696 | 16,456 |
| 平地 | 1 | 27,900 | 92,000 | 31,853 | 1,254 |
| 合計 | 3 | 95,125 | 1,067,657 | 267,549 | 17,710 |

(最終処分場一覧参照)

(6) 焼却施設位置図
(施設概要は次頁に記載)



焼却施設一覧表

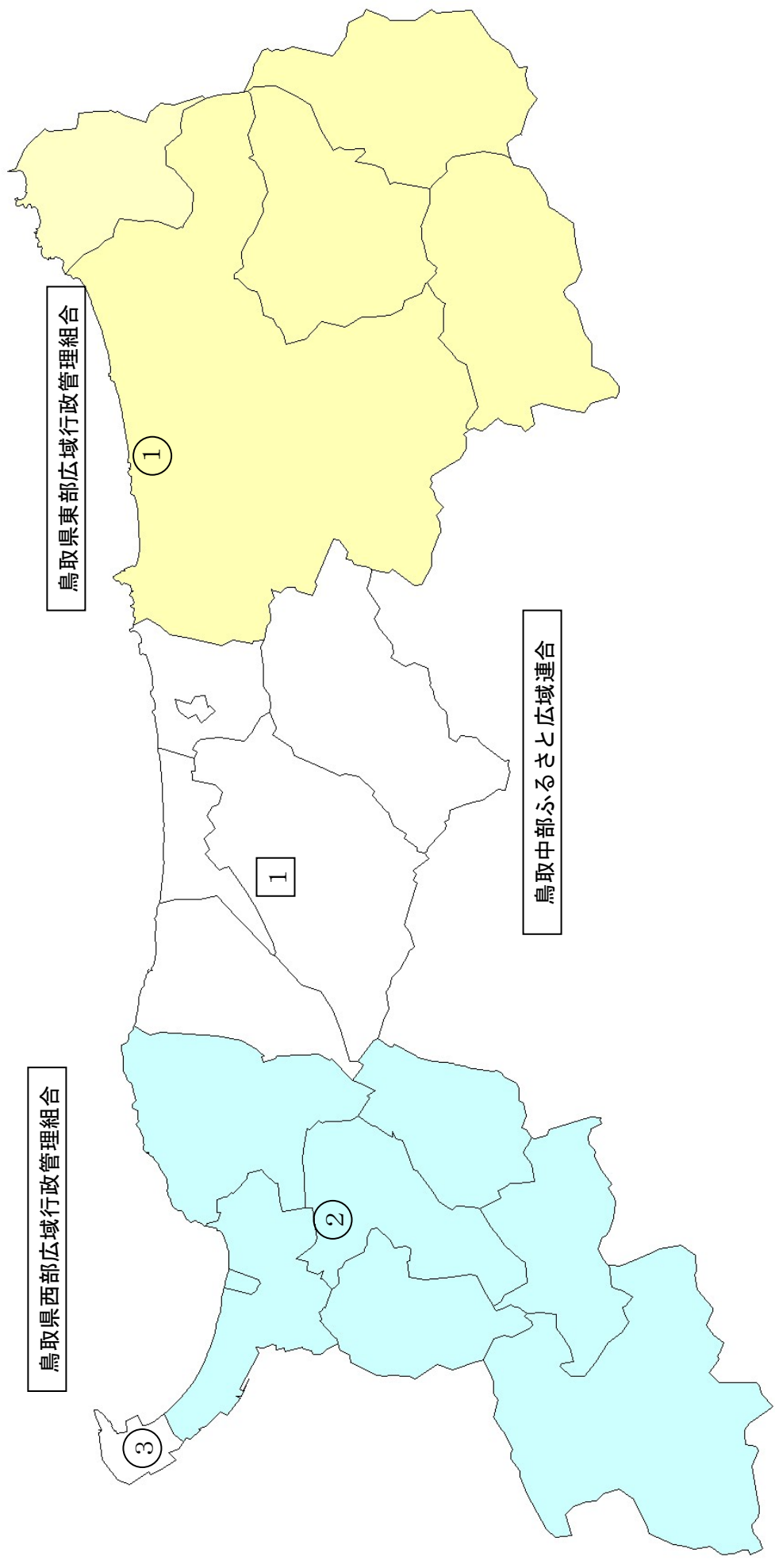
| 施設番号 | 炉型式 | 処理方式 | 市町村事務組合名 | 所在地 | 施設名 | 処理対象 | | | | | | | 3年度 処理量 t/年度 | 使用開始年 | 運転管理体制 | 対象地域 | 余熱利用 |
|------|-----|------|-----------------|-----------------|--------------------------|------|----|----|----|----|----------------|-----|--------------------|-------|---------------------|---------------|---------|
| | | | | | | 混合 | 可燃 | 不燃 | 資源 | 粗大 | し尿 処理 残渣 | その他 | | | | | |
| 1 | 全 | ス | 鳥取市 | 鳥取市西今在家228 | 鳥取市神谷清掃工場 | | ○ | | ○ | | | 270 | 平成4年 | 委託 | 鳥取市、岩美町、若桜町、智頭町、八頭町 | | |
| 2 | 全 | ス | 米子市 | 米子市河崎3280-1 | 米子市クリーンセンター | | ○ | | | | | 270 | 平成14年 | 委託 | 米子市、境港市、日吉津村、大山町 | 場内温水、 場内発電 | |
| 3 | バ | ス | 大山町 | 西伯郡大山町高田2651-4 | 名和クリーンセンター | | ○ | | | | | 8 | 平成8年 | 直営 | 大山町 | | |
| 4 | バ | ス | 日南町 | 日野郡日南町下石見1971 | 日南町清掃センター | | ○ | | | | | 10 | 平成2年 | 委託 | 日南町 | | |
| 5 | 全 | ス | 鳥取中部ふるさと広域連合 | 倉吉市巖城1637-9 | 鳥取中部ふるさと広域連合ほうきリサイクルセンター | | ○ | | ○ | ○ | ○ | 200 | 平成8年 | 委託 | 中部管内全 市町 | 場内温水 | |
| 6 | バ | ス | 南部町・伯耆町清掃施設管理組合 | 西伯郡南部町法勝寺22-1 | 南部町・伯耆町清掃施設管理組合クリーンセンター | | ○ | | | | | 24 | 平成7年 | 一部委託 | 南部町、伯耆町 | | |
| 7 | バ | ス | 日野町江府町日南町衛生施設組合 | 日野郡日野町大字黒坂183-1 | 日野町江府町日南町衛生施設組合ごみ処理施設 | | ○ | | ○ | | | 10 | 平成10年 | 直営 | 日野町、江府町 | | |
| | | | | | | 計 | 7 | 施設 | | | | 792 | | | | | 143,227 |

注) 1 炉型式 「全」：全連続式、「バ」：機械化バッチ式

2 処理方式 「ス」：ストーカー方式

(7) 資源化・粗大ごみ処理施設位置図
 (施設概要は次頁に記載)

①～③ : 資源化施設 施設番号
 ① : 粗大ごみ処理施設 施設番号



鳥取県西部広域行政管理組合

鳥取県東部広域行政管理組合

鳥取中部ふさと広域連合

資源化施設一覧表

| 施設番号 | 市町村事務組合名 | 所在地 | 施設名 | 処理対象 | | | | | | 公称能力 t/日 | 年間処理量 t/年度 | 資源回収量 t/年度 | 使用開始年 | 転運管理体制 | 備考 |
|------|-------------------|-----------------|-----------------------------|------|----|----|----|----|-------|-------------|---------------|---------------|-------|--------|----|
| | | | | 混合 | 可燃 | 不燃 | 資源 | 粗大 | その他 | | | | | | |
| 1 | 鳥取県東部広域行政 管理組合 | 鳥取市伏野2220 | 鳥取県東部広域行政管理組合鳥取県東部環境クリンセンター | | ○ | ○ | ○ | ○ | ○ | 83.6 | 7,793 | 5,391 | 平成9年 | 一部委託 | |
| 2 | 鳥取県西部広域行政 管理組合 | 西伯郡伯耆町口別所630 | 鳥取県西部広域行政管理組合リサイクルプラザ | | ○ | ○ | ○ | ○ | 49 | 7,436 | 4,772 | 平成9年 | 一部委託 | | |
| 3 | 境港市 | 境港市夕日ヶ丘2丁目119-6 | 境港市リサイクルセンター | | ○ | ○ | ○ | ○ | 17 | 1,467 | 701 | 平成7年 | 一部委託 | | |
| | 県計 | | | | | | | | 149.6 | 16,696 | 10,864 | | | | |

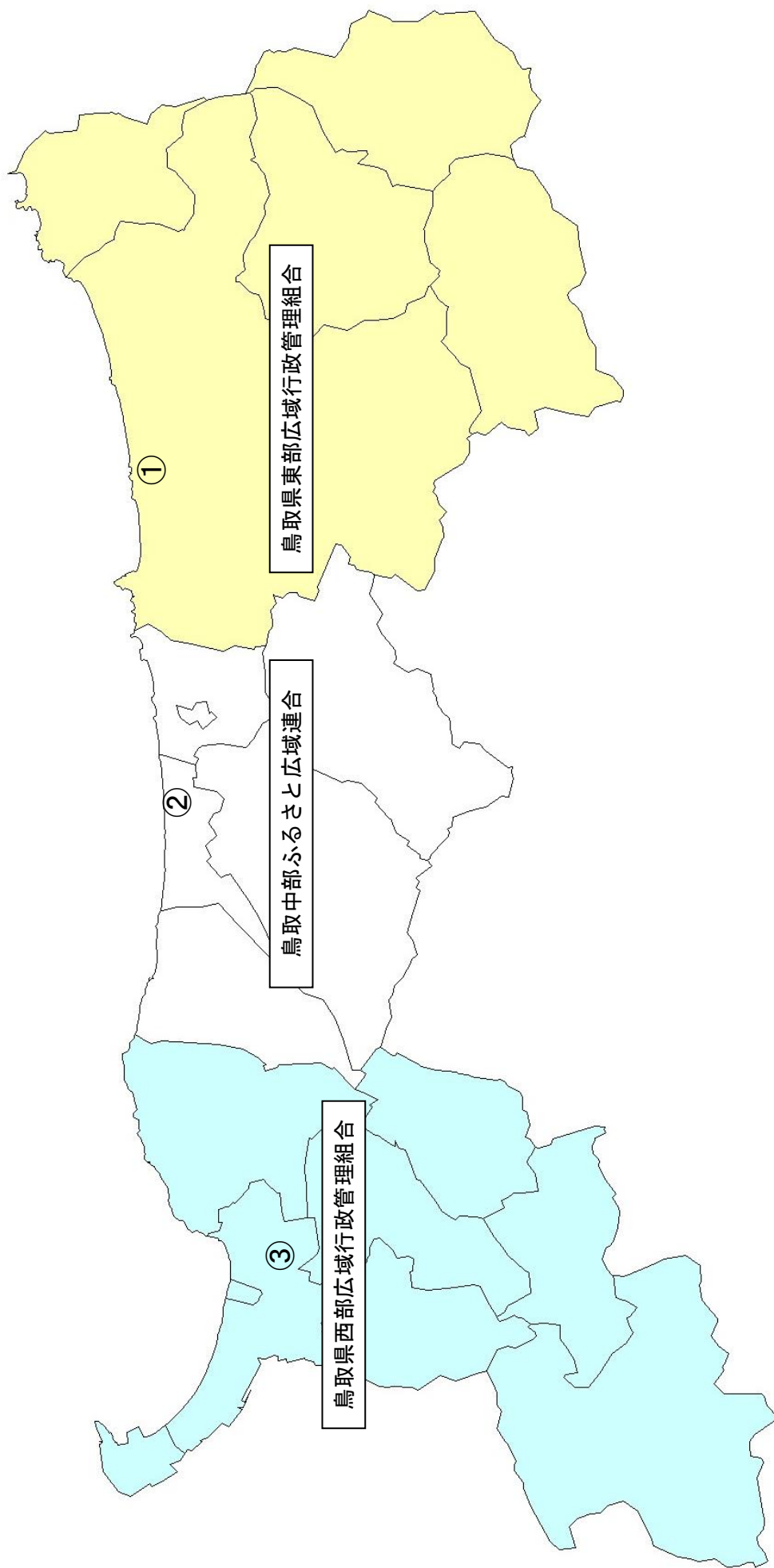
粗大ごみ処理施設一覧表

| 施設番号 | 種類 | 市町村事務組合名 | 所在地 | 施設名 | 処理対象 | | | | | | 公称能力 t/日 | 年間処理量 t/年度 | 資源回収量 t/年度 | 使用開始年 | 転運管理体制 | 備考 |
|------|----|------------------|-------------|--------------------------|------|----|----|----|----|-----|-------------|---------------|---------------|-------|--------|----|
| | | | | | 混合 | 可燃 | 不燃 | 資源 | 粗大 | その他 | | | | | | |
| 1 | 圧 | 鳥取中部ふるさ と広域連合 | 倉吉市巖城1637-9 | 鳥取中部ふるさと広域連合ほうきリサイクルセンター | | ○ | | | | 45 | 1,448 | 619 | 平成8年 | 委託 | | |
| | 県計 | | | | | | | | | 45 | 1,448 | 619 | | | | |

注) 「圧」は圧縮施設を示す。

①～③ : 施設番号

(8) 最終処分場位置図
(施設概要は次頁に記載)



最終処分場一覧

| 施設番号 | 埋立場所 | 市町村事務組合名 | 所在地 | 施設名 | 埋立物 | | | | | | 埋立地面積 m ² | 全容量 m ³ | 残容量 m ³ | 埋立実績 m ³ /年度 | 使用開始年 |
|--------|------|---------------|-------------------|----------------------------------|-----|----|----|----|-----|-------------|-------------------------|-----------------------|-----------------------|----------------------------|-------|
| | | | | | 混合 | 可燃 | 不燃 | 資源 | その他 | 中間処理残渣・破砕ごみ | | | | | |
| 1 | 山間 | 鳥取県東部広域行政管理組合 | 鳥取市伏野2220 | 鳥取県東部広域行政管理組合 鳥取県東部環境クリーンセンター | | | | | ○ | | | 486,000 | 151,422 | 12,172 | 平成9年 |
| 2 | 平地 | 鳥取中部ふるさと広域連合 | 北栄町国坂1607-10 | 鳥取中部ふるさと広域連合ク リーンランドほうき | | | | | ○ | | | 92,000 | 31,853 | 1,254 | 平成15年 |
| 県計 | | | | | | | | | | | | | | | |
| (民間施設) | | | | | | | | | | | | | | | |
| 3 | 山間 | 環境プラント工業株式会社 | 米子市淀江町小波字林ノ奥441番地 | 環境プラント工業一般廃棄物 第2最終処分場 | | | | | ○ | | | 489,657 | 84,274 | 4,284 | 平成5年 |

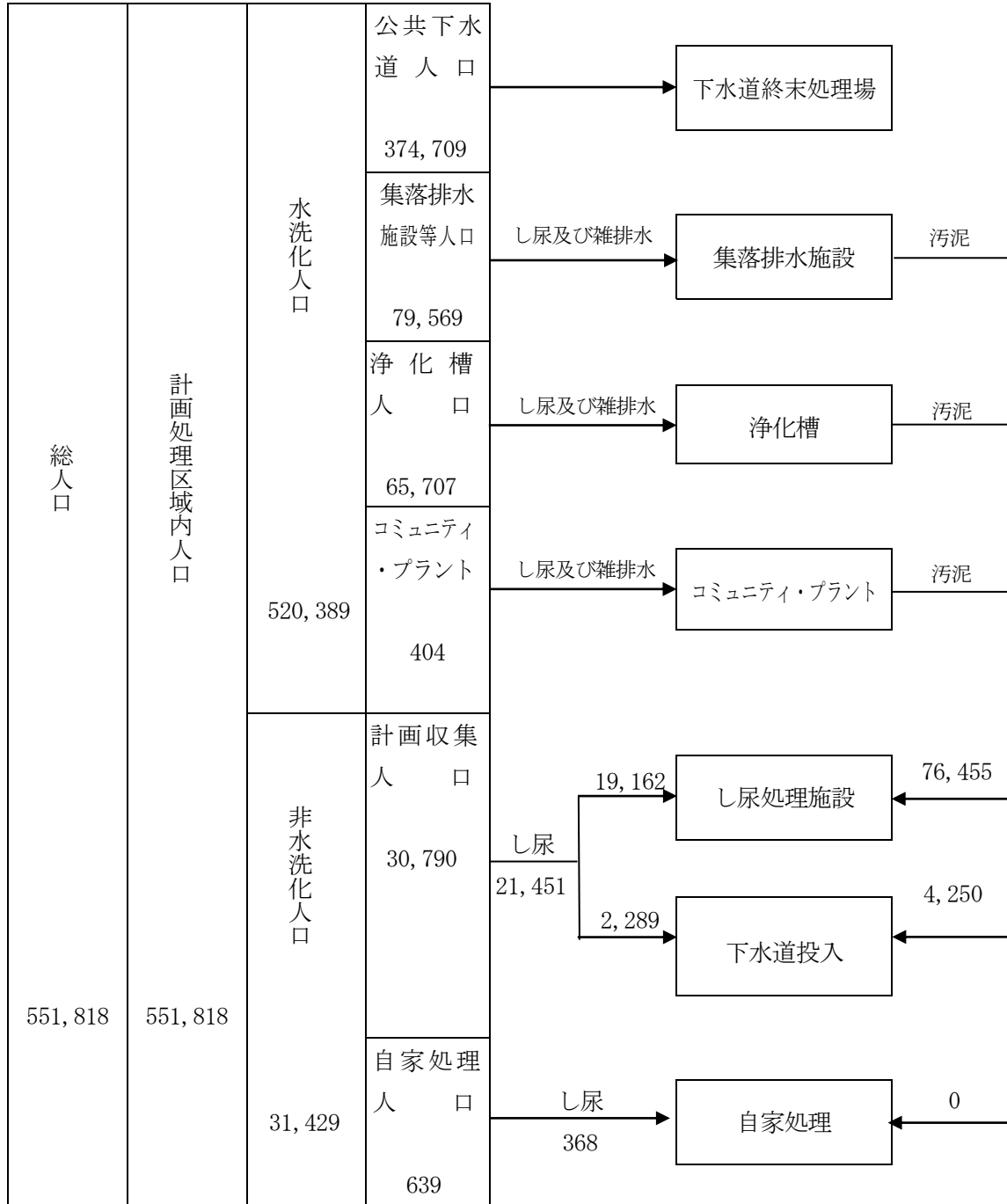
注) 鳥取県西部広域行政管理組合は、環境プラント工業(株)に委託処理している。

3. し尿

(1) し尿処理の概要

し尿及び浄化槽汚泥の計画処理区域内人口は 551,818 人でその内水洗化人口は、520,389 人 (94.3%) で、非水洗化人口は 31,429 人 (5.7%) となっている。

(単位：人、k l)



(2) し尿の収集の状況

令和3年度のし尿の総収集量は、21,451k l (1日平均 58.8k l) で、収集形態別に見ると直営分 136k l (0.6%)、委託業者分 1,804k l (8.4%)、許可業者分 19,511k l (91.0%) となっている。

また、浄化槽汚泥の総収集量は、80,705k1（1日平均 221.1k1）で、収集形態別に見ると直営 2,052k1（2.5%）委託業者分 1,517k1（1.9%）、許可業者分 77,136k1（95.6%）となっている。

収集形態別収集量 (単位：k1/年)

| 総収集量 | | し尿 | | 浄化槽汚泥 | | 合計 | |
|-----------|-------|--------|--------|--------|--------|---------|--------|
| | | 21,451 | 100.0% | 80,705 | 100.0% | 102,156 | 100.0% |
| 形態別 内訳 | 直営分 | 136 | 0.6% | 2,052 | 2.5% | 2,188 | 2.1% |
| | 委託業者分 | 1,804 | 8.4% | 1,517 | 1.9% | 3,321 | 3.3% |
| | 許可業者分 | 19,511 | 91.0% | 77,136 | 95.6% | 96,647 | 94.6% |

※端数処理の都合上、割合の合計は100%を超える場合がある。

(資料編 第14表参照)

し尿及び浄化槽汚泥の1人1日当たり排出量 (単位：l/人・日)

| | し尿 | 浄化槽汚泥 |
|-----------------|------|-------|
| 1人1日当たり排出量 | 1.87 | 3.37 |
| 全国平均 (令和3年度) | 2.79 | 1.88 |

(注)1人1日当たりし尿排出量=し尿総排出量を非水洗化人口と365日で割ったもの

1人1日当たり浄化槽汚泥排出量=浄化槽汚泥総排出量を浄化槽人口と365日で割ったもの

(3) し尿の処理の状況

令和3年度のし尿処理状況は、総処理量 21,451k1 で、し尿処理施設で 19,162k1、下水道投入により 2,289k1 が処理されている。

し尿及び浄化槽汚泥の処理状況 (単位：k1/年)

| 区分 | | し尿 | | 浄化槽汚泥 | | 合計 | |
|-------------|--------|--------|--------|--------|--------|---------|--------|
| 処 理 量 | し尿処理施設 | 19,162 | 89.3% | 76,455 | 94.7% | 95,617 | 93.6% |
| | 下水道投入 | 2,289 | 10.7% | 4,250 | 5.3% | 6,539 | 6.4% |
| | 海洋投入 | 0 | 0.0% | 0 | 0.0% | 0 | 0.0% |
| | 農村還元 | 0 | 0.0% | 0 | 0.0% | 0 | 0.0% |
| | その他 | 0 | 0.0% | 0 | 0.0% | 0 | 0.0% |
| 合計 | | 21,451 | 100.0% | 80,705 | 100.0% | 102,156 | 100.0% |
| 自家処理 | | 368 | | 0 | | 368 | |

(資料編 第15表参照)

(4) し尿処理施設の整備状況

①し尿処理施設

県下のし尿処理施設は令和4年3月末時点4施設で、全体の処理能力は450k1/日である。
令和3年度の処理実績は、次のとおりである。

| 処理方式 | | 標準脱窒 | 高負荷 | 高負荷・膜分離 | 高負荷・膜分離・下水投入 | 計 |
|----------------|-----------------|-------|--------|---------|--------------|--------|
| 施設数 | | 1 | 1 | 1 | 1 | 4 |
| 公称能力 (k1/日) | | 140 | 145 | 150 | 15 | 450 |
| 処理実績 | し尿 (k1/年) | 4,208 | 9,822 | 4,298 | 834 | 19,162 |
| | 浄化槽汚泥 (k1/年) | 9,564 | 29,709 | 33,410 | 3,772 | 76,455 |

(注) 標準脱窒：標準脱窒素処理方式
高負荷：高負荷脱窒素処理方式
膜分離：膜分離処理方式
下水投入：下水投入方式

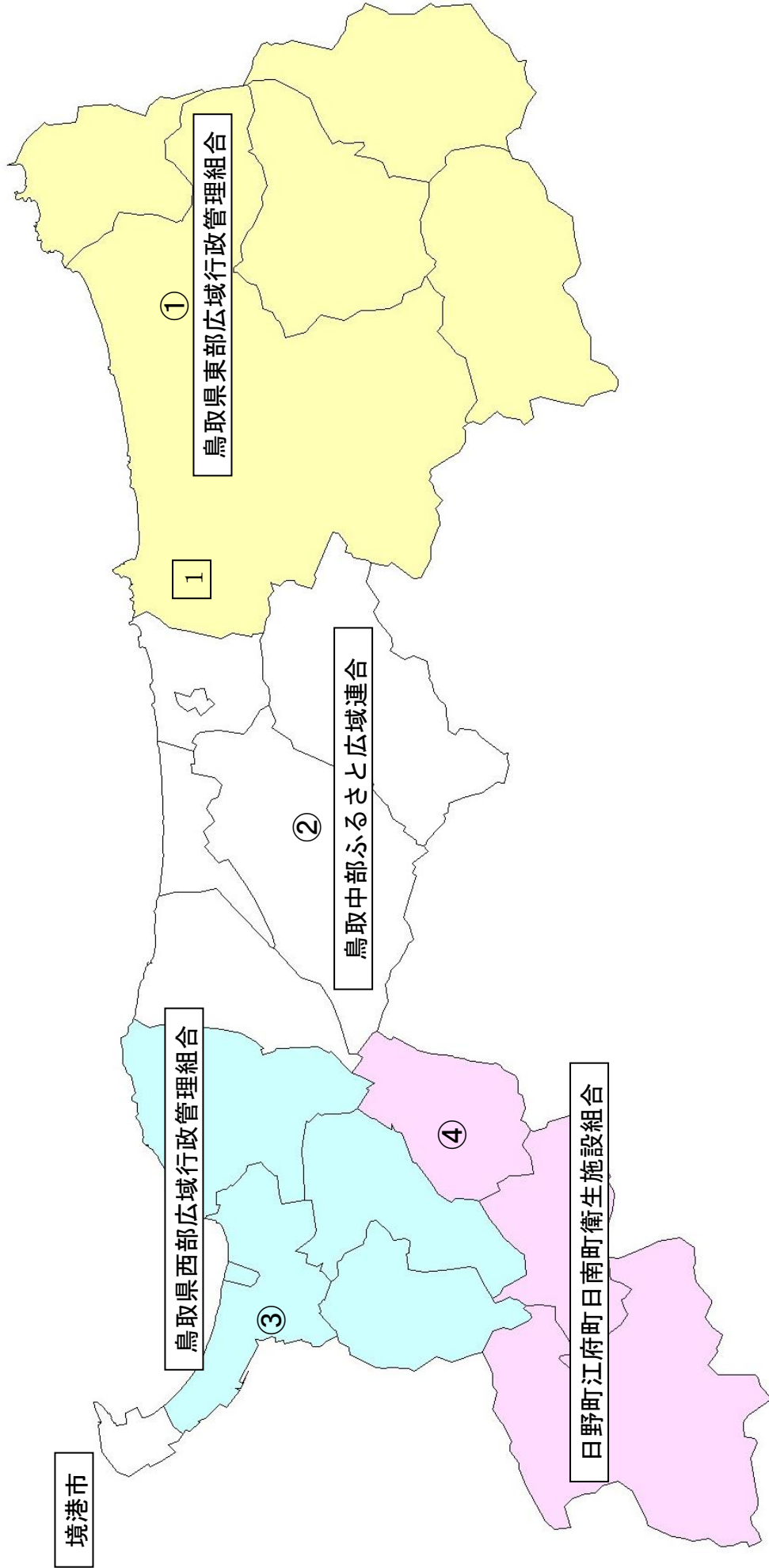
②コミュニティ・プラント

コミュニティ・プラントの施設は県下で1施設あり、処理実績は34,905 m³/年である。

| 区分 | 接触ばっ気 | 計 |
|------------------------------|--------|--------|
| 施設数 | 1 | 1 |
| 汚水処理量 (m ³ /年) | 34,905 | 34,905 |

(5) し尿処理施設・コミュニティプラント位置図
(施設概要は次頁に記載)

- ①～④ : し尿処理施設 施設番号
① : コミュニティプラント 施設番号



①し尿処理施設一覧表

| 施設番号 | 処理方式 | 市町村事務組合名 | 所在地 | 施設名 | 処理対象 | | | | 公称能力 k l / 日 | 年間処理量 | | 使用開始年 | 運営管理体制 | 備考 |
|------|--------------------|-----------------|-------------|--|-------|----|--------|-----|-----------------|----------------|-------------------|-------|--------|----|
| | | | | | 浄化槽汚泥 | し尿 | 有機性廃棄物 | その他 | | し尿 k l / 年度 | 浄化槽汚泥 k l / 年度 | | | |
| 1 | 高負荷 膜分離 | 鳥取県東部広域行政管理組合 | 鳥取市秋里1037-1 | 鳥取県東部広域行政管理組合因幡浄苑 | ○ | ○ | | | 150 | 4,298 | 33,410 | 平成11年 | 委託 | |
| 2 | 標脱 | 鳥取中部ふるさと広域連合 | 倉吉市小田468-1 | 鳥取中部ふるさと広域連合中部クリーンセンター | ○ | ○ | | | 140 | 4,208 | 9,564 | 平成4年 | 委託 | |
| 3 | 高負荷 | 鳥取県西部広域行政管理組合 | 米子市安倍213 | 鳥取県西部広域行政管理組合米子浄化場 | ○ | ○ | | | 145 | 9,822 | 29,709 | 平成3年 | 直営 | |
| 4 | 高負荷 膜分離 下水投入 | 日野町江府町日南町衛生施設組合 | 日野郡江府町佐川 | 日野町江府町日南町衛生施設組合(汚泥再生処理センター一清化園) | ○ | ○ | | | 15 | 834 | 3,772 | 平成29年 | 直営 | |
| | 県計 | | | 標脱 1 施設 高負荷 1 施設 高負荷・膜分離 1 施設 高負荷・膜分離・下水投入 1 施設 計 4 施設 | | | | | 450 | 19,162 | 76,455 | | | |

注) 処理方式 「高負荷」：高負荷脱窒素処理方式、「膜分離」：膜分離処理方式、「下水投入」：下水投入方式、「標脱」：標準脱窒素活性汚泥方式

②コミュニティプラント一覧表

| 施設番号 | 処理方式 | 市町村 | 所在地 | 施設名 | 計画最大汚水量 m ³ /日 | 汚水処理量 m ³ /年度 | 運轉体制 | 使用開始年 | 備考 |
|------|-------|-----|----------------|-----------------|------------------------------|-----------------------------|------|-------|----|
| 1 | 接触ばっ気 | 鳥取市 | 鳥取市青谷町栄町387番地5 | 青谷町栄町コミュニティプラント | 264 | 34,905 | 委託 | 平成7年 | |
| | 県計 | | | 接触ばっ気 1施設計 | 264 | 34,905 | | | |
| | 県計 | | | | 264 | 34,905 | | | |

資 料 編

1. ごみ・し尿収集処理体制
資料編 第1表 廃棄物処理事業経費（歳入）

(単位：千円)

| 市町村名 | ごみ | | | | | | | | | | し尿 | | | | | | 合計 | |
|-----------------|-----------|--------|-----------|-----------|-----------|---------|------------|------------|-------|------|--------|----------|---------|-------|---------|-----------|------------|----|
| | 特定財源 | | | | | 一般財源 | | | | | 特定財源 | | | | | 一般財源 | | 小計 |
| | 国庫支出金 | 県支出金 | 地方債 | 使用料及び手数料 | 分担金 | その他 | 一般財源 | 小計 | 国庫支出金 | 県支出金 | 地方債 | 使用料及び手数料 | 分担金 | その他 | 一般財源 | | | |
| 鳥取市 | 0 | 0 | 0 | 619,479 | - | 53,922 | 7,593,244 | 8,266,645 | 0 | 0 | 0 | 8 | - | 0 | 240,337 | 240,345 | 8,506,990 | |
| 米子市 | 56 | 2,039 | 0 | 701,885 | - | 421,738 | 1,660,949 | 2,786,667 | 0 | 0 | 0 | 0 | - | 50 | 132,465 | 132,515 | 2,919,182 | |
| 倉吉市 | 0 | 209 | 0 | 55,028 | - | 1,713 | 514,116 | 571,066 | 0 | 0 | 0 | 16,147 | - | 0 | 64,518 | 80,665 | 651,731 | |
| 境港市 | 3,790 | 3,610 | 6,800 | 96,663 | - | 35,486 | 440,268 | 586,617 | 0 | 0 | 0 | 0 | - | 54 | 25,744 | 25,798 | 612,415 | |
| 岩美町 | 0 | 0 | 318,800 | 12,091 | - | 675 | 124,382 | 455,948 | 0 | 0 | 0 | 12 | - | 0 | 31,094 | 31,106 | 487,054 | |
| 若桜町 | 0 | 0 | 85,161 | 4,039 | - | 21 | 52,201 | 141,422 | 0 | 0 | 0 | 0 | - | 0 | 4,745 | 4,745 | 146,167 | |
| 智頭町 | 0 | 0 | 179,900 | 11,995 | - | 0 | 89,127 | 281,022 | 0 | 0 | 0 | 0 | - | 0 | 25,605 | 25,605 | 306,627 | |
| 八頭町 | 0 | 0 | 444,100 | 18,468 | - | 42 | 204,210 | 666,820 | 0 | 0 | 0 | 0 | - | 210 | 52,800 | 53,010 | 719,830 | |
| 三朝町 | 0 | 0 | 0 | 17,303 | - | 665 | 74,330 | 92,298 | 0 | 0 | 0 | 0 | - | 0 | 10,344 | 10,344 | 102,642 | |
| 湯梨浜町 | 0 | 944 | 0 | 18,634 | - | 1,137 | 130,587 | 151,302 | 0 | 0 | 0 | 0 | - | 0 | 9,031 | 9,031 | 160,333 | |
| 琴浦町 | 0 | 2,456 | 0 | 17,417 | - | 261 | 180,494 | 200,628 | 0 | 0 | 0 | 0 | - | 0 | 27,885 | 27,885 | 228,513 | |
| 北栄町 | 0 | 2,534 | 0 | 12,623 | - | 642 | 106,492 | 122,291 | 0 | 0 | 0 | 0 | - | 0 | 7,622 | 7,622 | 129,913 | |
| 日吉津村 | 0 | 56 | 0 | 17,640 | - | 0 | 44,312 | 62,008 | 0 | 0 | 0 | 0 | - | 1,300 | 2,740 | 4,040 | 66,048 | |
| 大山町 | 0 | 0 | 0 | 35,727 | - | 27 | 275,728 | 311,482 | 0 | 0 | 0 | 0 | - | 4 | 33,775 | 33,779 | 345,261 | |
| 南部町 | 0 | 0 | 0 | 0 | - | 0 | 170,116 | 170,116 | 0 | 0 | 0 | 0 | - | 0 | 14,112 | 14,112 | 184,228 | |
| 伯耆町 | 0 | 0 | 126,586 | 1,862 | - | 1,463 | 201,516 | 331,427 | 0 | 0 | 0 | 0 | - | 0 | 15,548 | 15,548 | 346,975 | |
| 日南町 | 0 | 0 | 20,600 | 10,531 | - | 0 | 130,180 | 161,311 | 0 | 0 | 4,300 | 0 | - | 0 | 24,239 | 28,539 | 189,850 | |
| 日野町 | 0 | 0 | 0 | 6,096 | - | 0 | 71,947 | 78,043 | 0 | 0 | 0 | 4 | - | 0 | 15,779 | 15,783 | 93,826 | |
| 江府町 | 0 | 0 | 0 | 52 | - | 3,128 | 76,098 | 79,278 | 0 | 0 | 0 | 0 | - | 0 | 17,367 | 17,367 | 96,645 | |
| 市町村合計 | 3,846 | 11,848 | 1,181,947 | 1,657,533 | 0 | 520,920 | 12,140,297 | 15,516,391 | 0 | 0 | 4,300 | 16,171 | 0 | 1,618 | 755,750 | 777,839 | 16,294,230 | |
| 鳥取県東部広域行政管理組合 | 4,474,730 | 0 | 32,900 | 10,876 | 7,874,511 | 92,230 | 13,227 | 12,498,474 | 0 | 0 | 26,400 | 120 | 338,440 | 2,912 | 4,077 | 371,949 | 12,870,423 | |
| 鳥取中部ふるさと広域連合 | 0 | 0 | 0 | 121,162 | 617,793 | 13,491 | 0 | 752,446 | 0 | 0 | 0 | 13 | 99,049 | 460 | 0 | 99,522 | 851,968 | |
| 鳥取県西部広域行政管理組合 | 0 | 0 | 0 | 6,986 | 763,794 | 35,785 | 8,094 | 814,659 | 0 | 0 | 0 | 0 | 180,491 | 73 | 3,608 | 184,172 | 998,831 | |
| 南部町・伯耆町清掃施設管理組合 | 0 | 0 | 0 | 32,765 | 164,209 | 33,915 | 0 | 230,889 | 0 | 0 | 0 | 0 | 0 | 0 | 0 | 0 | 230,889 | |
| 日野町江府町日南町衛生施設組合 | 0 | 0 | 0 | 2,523 | 59,595 | 0 | 6,304 | 68,422 | 0 | 0 | 0 | 0 | 55,391 | 0 | 9,937 | 65,328 | 133,750 | |
| 組合合計 | 4,474,730 | 0 | 32,900 | 174,312 | 9,479,902 | 175,421 | 27,625 | 14,364,890 | 0 | 0 | 26,400 | 133 | 673,371 | 3,445 | 17,622 | 720,971 | 15,085,861 | |
| 県計 | 4,478,576 | 11,848 | 1,214,847 | 1,831,845 | 9,479,902 | 696,341 | 12,167,922 | 29,881,281 | 0 | 0 | 30,700 | 16,304 | 673,371 | 5,063 | 773,372 | 1,498,810 | 31,380,091 | |

資料編 第一表 廃棄物処理事業経費（歳出：ごみ）

（単位：千円）

| 市町村名 | 建設改良費 | | | | | | | | | | 処 理 費 | | | | | | | 維持管理費 | | | 合計（分 担金を除 く） | その他 | 備考 （分担金支出先） |
|-----------------|-------|------------|--------|-----|--------|-----------|---------|---------|---------|--------|------------|-----------|-----------|-----------|-----------|---------|------------|-------------|--|--|--------------------|-----|----------------|
| | 工 事 費 | | | 調査費 | 小 計 | 分担金 | 人件費 | 処 理 費 | | | 車両等 購入費 | 委託費 | 調査 研究費 | 小 計 | 分担金 | | | | | | | | |
| | 収集運搬 | 中間処理 | 最終処分 | | | | | その他 | 収集運搬 | 中間処理 | | | | | | 最終処分 | | | | | | | |
| | | | | | | | | | | | | | | | | | | | | | | | |
| 鳥取市 | 0 | 0 | 0 | 0 | 0 | 6,438,633 | 52,891 | 0 | 20,802 | 0 | 0 | 1,347,517 | 0 | 1,421,210 | 318,007 | 88,795 | 1,510,005 | 東部広域 | | | | | |
| 米子市 | 0 | 0 | 0 | 0 | 0 | 0 | 126,978 | 0 | 42,657 | 5,477 | 0 | 1,840,671 | 0 | 2,015,783 | 450,413 | 320,471 | 2,336,254 | 西部広域 | | | | | |
| 倉吉市 | 0 | 0 | 0 | 0 | 0 | 32,512 | 15,333 | 0 | 0 | 0 | 0 | 204,554 | 0 | 219,887 | 292,643 | 26,024 | 245,911 | 中部広域 | | | | | |
| 境港市 | 0 | 0 | 0 | 0 | 0 | 0 | 118,101 | 0 | 41,471 | 17,402 | 0 | 353,139 | 0 | 534,580 | 47,748 | 4,289 | 538,869 | 西部広域 | | | | | |
| 岩美町 | 0 | 0 | 0 | 0 | 0 | 322,569 | 14,137 | 0 | 358 | 0 | 81 | 89,757 | 0 | 104,333 | 20,371 | 8,675 | 113,008 | 東部広域 | | | | | |
| 若桜町 | 0 | 0 | 0 | 0 | 0 | 86,169 | 6,865 | 0 | 0 | 0 | 0 | 43,325 | 0 | 50,190 | 5,063 | 0 | 50,190 | 東部広域 | | | | | |
| 智頭町 | 0 | 0 | 0 | 0 | 0 | 182,077 | 0 | 0 | 87,556 | 0 | 0 | 0 | 0 | 87,556 | 11,389 | 0 | 87,556 | 東部広域 | | | | | |
| 八頭町 | 0 | 0 | 0 | 0 | 0 | 463,434 | 4,000 | 0 | 0 | 0 | 0 | 172,587 | 0 | 176,587 | 26,799 | 0 | 176,587 | 東部広域 | | | | | |
| 三朝町 | 0 | 0 | 0 | 0 | 0 | 1,867 | 2,000 | 0 | 290 | 0 | 0 | 52,728 | 0 | 55,018 | 32,213 | 3,200 | 58,218 | 中部広域 | | | | | |
| 湯梨浜町 | 0 | 0 | 0 | 0 | 0 | 149 | 3,697 | 0 | 0 | 0 | 0 | 60,491 | 0 | 64,188 | 86,965 | 0 | 64,188 | 中部広域 | | | | | |
| 琴浦町 | 0 | 0 | 0 | 0 | 0 | 158 | 6,550 | 0 | 0 | 0 | 0 | 98,012 | 0 | 104,562 | 93,439 | 2,469 | 107,031 | 中部広域 | | | | | |
| 北栄町 | 0 | 0 | 0 | 0 | 0 | 133 | 2,000 | 0 | 0 | 0 | 0 | 42,444 | 0 | 44,444 | 77,714 | 0 | 44,444 | 中部広域 | | | | | |
| 日吉津村 | 0 | 0 | 0 | 0 | 0 | 0 | 3,260 | 0 | 25,674 | 0 | 0 | 6,299 | 0 | 35,233 | 26,775 | 0 | 35,233 | 西部広域 | | | | | |
| 大山町 | 0 | 0 | 0 | 0 | 0 | 0 | 32,595 | 0 | 17,830 | 0 | 0 | 190,848 | 1,916 | 243,860 | 59,035 | 8,587 | 252,447 | 西部広域 | | | | | |
| 南部町 | 0 | 0 | 0 | 0 | 0 | 0 | 3,348 | 0 | 38,238 | 1,911 | 0 | 0 | 0 | 43,497 | 126,619 | 0 | 43,497 | 西部広域、南部伯耆 | | | | | |
| 伯耆町 | 0 | 115,656 | 0 | 0 | 0 | 14,940 | 7,200 | 0 | 17,686 | 0 | 0 | 57,264 | 0 | 82,150 | 118,681 | 0 | 197,806 | 西部広域、南部伯耆 | | | | | |
| 日南町 | 0 | 20,627 | 0 | 0 | 0 | 0 | 7,010 | 0 | 10,257 | 583 | 0 | 70,061 | 0 | 87,911 | 32,914 | 19,859 | 128,397 | 西部広域 | | | | | |
| 日野町 | 0 | 0 | 0 | 0 | 0 | 0 | 0 | 0 | 0 | 0 | 0 | 22,343 | 0 | 22,343 | 55,404 | 296 | 22,639 | 西部広域、日野江府日南 | | | | | |
| 江府町 | 0 | 0 | 0 | 0 | 0 | 0 | 0 | 0 | 0 | 0 | 0 | 24,209 | 0 | 24,209 | 55,069 | 0 | 24,209 | 西部広域、日野江府日南 | | | | | |
| 市町村小計 | 0 | 136,283 | 0 | 0 | 0 | 7,542,641 | 405,965 | 148,963 | 178,646 | 664 | 5,138 | 4,676,249 | 1,916 | 5,417,541 | 1,937,261 | 482,665 | 6,036,489 | | | | | | |
| 鳥取東部広域行政管理組合 | 0 | 11,872,091 | 51,995 | 0 | 17,465 | 0 | 88,054 | 0 | 133,658 | 28,358 | 0 | 256,928 | 1,155 | 508,153 | 0 | 48,770 | 12,498,474 | | | | | | |
| 鳥取中部ふるさと広域連合 | 0 | 902 | 0 | 0 | 0 | 0 | 33,785 | 0 | 8,113 | 13,951 | 0 | 649,387 | 0 | 705,236 | 0 | 46,308 | 752,446 | | | | | | |
| 鳥取西部広域行政管理組合 | 0 | 0 | 0 | 0 | 0 | 0 | 84,611 | 0 | 124,673 | 0 | 0 | 592,469 | 0 | 801,753 | 0 | 12,906 | 814,659 | | | | | | |
| 南部町・伯耆町清掃施設管理組合 | 0 | 0 | 0 | 0 | 0 | 0 | 22,027 | 0 | 122,584 | 0 | 0 | 76,306 | 0 | 220,917 | 0 | 9,972 | 230,889 | | | | | | |
| 日野江府町日南町衛生施設組合 | 0 | 0 | 0 | 0 | 0 | 0 | 21,641 | 0 | 33,537 | 0 | 0 | 11,843 | 0 | 67,021 | 0 | 1,401 | 68,422 | | | | | | |
| 組合小計 | 0 | 11,872,993 | 51,995 | 0 | 17,465 | 0 | 250,118 | 0 | 422,565 | 42,309 | 0 | 1,586,933 | 1,155 | 2,303,080 | 0 | 119,357 | 14,364,890 | | | | | | |
| 県 計 | 0 | 12,009,276 | 51,995 | 0 | 17,465 | 7,542,641 | 656,083 | 148,963 | 601,211 | 42,973 | 5,138 | 6,263,182 | 3,071 | 7,720,621 | 1,937,261 | 602,022 | 20,401,379 | | | | | | |

資料編一第3表 廃棄物処理事業経費（歳出：し尿）

(単位：千円)

| 市町村名 | 建設改良費 | | | | | | 処 理 費 及 び 維 持 管 理 費 | | | | | | 合 計 (分担金を除く) | そ の 他 | 備 考 (分担金支出先) | | | |
|-----------------|-------|------|------|-------|------|--------|---------------------|---------|------|------------|---------|-----------|-----------------|------------|-----------------|---------|------------|------------|
| | 工 事 費 | | | 調 査 費 | | | 人件費 | 処 理 費 | | | 委託費 | 調査 研究費 | | | | 小 計 | 組 合 分担金 | |
| | 中間処理 | 最終処分 | その他 | 中間処理 | 最終処分 | その他 | | 収集運搬 | 中間処理 | 最終処分 | | | | | | | | 車輜等 購入費 |
| | | | | | | | | | | | | | | | | | | |
| 中間処理 | 最終処分 | その他 | 中間処理 | 最終処分 | その他 | 人件費 | 収集運搬 | 中間処理 | 最終処分 | 車輜等 購入費 | 委託費 | 調査 研究費 | 小 計 | 組 合 分担金 | | | | |
| 鳥取市 | 0 | 0 | 0 | 0 | 0 | 0 | 0 | 0 | 0 | 0 | 10,415 | 0 | 0 | 10,415 | 229,930 | 0 | 10,415 | 東部広域 |
| 米子市 | 0 | 0 | 0 | 0 | 0 | 698 | 0 | 0 | 0 | 0 | 595 | 0 | 0 | 1,293 | 130,753 | 469 | 1,762 | 西部広域 |
| 倉吉市 | 0 | 0 | 0 | 0 | 0 | 15,333 | 0 | 0 | 0 | 0 | 17,715 | 0 | 0 | 33,048 | 38,697 | 3,145 | 36,193 | 中部広域 |
| 境港市 | 0 | 0 | 0 | 0 | 0 | 0 | 0 | 0 | 0 | 0 | 0 | 0 | 0 | 0 | 0 | 25,798 | 25,798 | |
| 岩美町 | 0 | 0 | 0 | 0 | 0 | 0 | 0 | 78 | 0 | 0 | 66 | 0 | 0 | 144 | 30,962 | 0 | 144 | 東部広域 |
| 若桜町 | 0 | 0 | 0 | 0 | 0 | 762 | 0 | 0 | 0 | 0 | 0 | 0 | 0 | 762 | 3,983 | 0 | 762 | 東部広域 |
| 智頭町 | 0 | 0 | 0 | 0 | 0 | 0 | 0 | 0 | 0 | 0 | 0 | 0 | 0 | 0 | 25,605 | 0 | 0 | 東部広域 |
| 八頭町 | 0 | 0 | 0 | 0 | 0 | 4,000 | 0 | 0 | 0 | 0 | 0 | 0 | 0 | 4,000 | 47,960 | 1,050 | 5,050 | 東部広域 |
| 三朝町 | 0 | 0 | 0 | 0 | 0 | 0 | 0 | 0 | 0 | 0 | 0 | 0 | 0 | 0 | 9,574 | 0 | 0 | 中部広域 |
| 湯梨浜町 | 0 | 0 | 0 | 0 | 0 | 264 | 0 | 0 | 0 | 0 | 0 | 0 | 0 | 264 | 8,041 | 0 | 264 | 中部広域 |
| 琴浦町 | 0 | 0 | 0 | 0 | 0 | 0 | 0 | 0 | 0 | 0 | 0 | 0 | 0 | 0 | 26,113 | 41 | 41 | 中部広域 |
| 北栄町 | 0 | 0 | 0 | 0 | 0 | 0 | 0 | 0 | 0 | 0 | 0 | 0 | 0 | 0 | 7,021 | 0 | 0 | 中部広域 |
| 日吉津村 | 0 | 0 | 0 | 0 | 0 | 0 | 0 | 0 | 0 | 0 | 0 | 0 | 0 | 0 | 4,040 | 0 | 0 | 西部広域 |
| 大山町 | 0 | 0 | 0 | 0 | 0 | 0 | 0 | 0 | 0 | 0 | 0 | 0 | 0 | 0 | 16,631 | 17,148 | 17,148 | 西部広域 |
| 南部町 | 0 | 0 | 0 | 0 | 0 | 478 | 0 | 0 | 0 | 0 | 0 | 0 | 0 | 478 | 13,634 | 0 | 478 | 西部広域 |
| 伯耆町 | 0 | 0 | 0 | 0 | 0 | 0 | 0 | 0 | 0 | 0 | 115 | 0 | 0 | 115 | 15,433 | 0 | 115 | 西部広域 |
| 日南町 | 0 | 0 | 0 | 0 | 0 | 0 | 0 | 0 | 0 | 0 | 0 | 0 | 0 | 0 | 22,241 | 6,298 | 6,298 | 日野江府日南 |
| 日野町 | 0 | 0 | 0 | 0 | 0 | 0 | 0 | 0 | 0 | 0 | 0 | 0 | 0 | 0 | 15,783 | 0 | 0 | 日野江府日南 |
| 江府町 | 0 | 0 | 0 | 0 | 0 | 0 | 0 | 0 | 0 | 0 | 0 | 0 | 0 | 0 | 17,367 | 0 | 0 | 日野江府日南 |
| 市町村小計 | 0 | 0 | 0 | 0 | 0 | 21,535 | 0 | 78 | 0 | 0 | 28,906 | 0 | 0 | 50,519 | 663,768 | 53,949 | 104,468 | |
| 鳥取県東部広域行政管理組合 | 0 | 0 | 0 | 0 | 0 | 8,662 | 0 | 35,249 | 0 | 0 | 308,151 | 0 | 0 | 352,062 | 0 | 19,887 | 371,949 | |
| 鳥取中部ふさと広域連合 | 0 | 0 | 0 | 0 | 0 | 0 | 0 | 1,298 | 0 | 0 | 87,780 | 0 | 0 | 89,078 | 0 | 10,444 | 99,522 | |
| 鳥取県西部広域行政管理組合 | 0 | 0 | 0 | 0 | 0 | 35,433 | 0 | 95,870 | 0 | 0 | 31,975 | 0 | 0 | 163,278 | 0 | 20,894 | 184,172 | |
| 南部町・伯耆町清掃施設管理組合 | 0 | 0 | 0 | 0 | 0 | 0 | 0 | 0 | 0 | 0 | 0 | 0 | 0 | 0 | 0 | 0 | 0 | |
| 日野町江府町日南町衛生施設組合 | 0 | 0 | 0 | 0 | 0 | 25,647 | 0 | 31,855 | 0 | 0 | 6,345 | 0 | 0 | 63,847 | 0 | 1,481 | 65,328 | |
| 組合小計 | 0 | 0 | 0 | 0 | 0 | 69,742 | 0 | 164,272 | 0 | 0 | 434,251 | 0 | 0 | 668,265 | 0 | 52,706 | 720,971 | |
| 県 計 | 0 | 0 | 0 | 0 | 0 | 91,277 | 0 | 164,350 | 0 | 0 | 463,157 | 0 | 0 | 718,784 | 663,768 | 106,655 | 825,439 | |

資料編一第4表 廃棄物処理事業従事職員

(単位：人)

| 市町村 事務組合名 | ごみ | | | | | | し尿 | | | | | | 合計 | | | | | | |
|-----------------|-----|-----|------|------|------|-----|-----|-----|------|------|------|-----|-----|-----|------|------|------|-----|-----|
| | 一般職 | | 技能職 | | 小計 | | 一般職 | | 技能職 | | 小計 | | 一般職 | | 技能職 | | 小計 | | |
| | 事務系 | 技術系 | 収集運搬 | 中間処理 | 最終処分 | その他 | 事務系 | 技術系 | 収集運搬 | 中間処理 | 最終処分 | その他 | 事務系 | 技術系 | 収集運搬 | 中間処理 | 最終処分 | その他 | |
| 鳥取市 | 9 | 0 | 0 | 0 | 0 | 0 | 1 | 0 | 0 | 0 | 0 | 0 | 1 | 10 | 0 | 0 | 0 | 0 | 10 |
| 米子市 | 13 | 4 | 3 | 0 | 0 | 0 | 0 | 0 | 1 | 0 | 0 | 0 | 1 | 13 | 4 | 4 | 0 | 0 | 21 |
| 倉吉市 | 1 | 0 | 0 | 0 | 0 | 0 | 1 | 0 | 0 | 0 | 0 | 0 | 1 | 2 | 0 | 0 | 0 | 0 | 2 |
| 境港市 | 5 | 0 | 12 | 10 | 0 | 0 | 0 | 0 | 0 | 0 | 0 | 0 | 0 | 5 | 0 | 12 | 10 | 0 | 27 |
| 岩美町 | 2 | 0 | 0 | 0 | 0 | 0 | 0 | 0 | 0 | 0 | 0 | 0 | 0 | 2 | 0 | 0 | 0 | 0 | 2 |
| 若桜町 | 1 | 0 | 0 | 0 | 0 | 0 | 1 | 0 | 0 | 0 | 0 | 0 | 1 | 2 | 0 | 0 | 0 | 0 | 2 |
| 智頭町 | 1 | 0 | 0 | 0 | 0 | 0 | 0 | 0 | 0 | 0 | 0 | 0 | 0 | 1 | 0 | 0 | 0 | 0 | 1 |
| 八頭町 | 2 | 0 | 0 | 0 | 0 | 0 | 2 | 0 | 0 | 0 | 0 | 0 | 2 | 4 | 0 | 0 | 0 | 0 | 4 |
| 三朝町 | 1 | 0 | 0 | 0 | 0 | 0 | 0 | 0 | 0 | 0 | 0 | 0 | 0 | 1 | 0 | 0 | 0 | 0 | 1 |
| 湯梨浜町 | 1 | 0 | 0 | 0 | 0 | 0 | 0 | 0 | 0 | 0 | 0 | 0 | 0 | 1 | 0 | 0 | 0 | 0 | 1 |
| 琴浦町 | 2 | 0 | 0 | 0 | 0 | 0 | 0 | 0 | 0 | 0 | 0 | 0 | 0 | 2 | 0 | 0 | 0 | 0 | 2 |
| 北栄町 | 1 | 0 | 0 | 0 | 0 | 0 | 0 | 0 | 0 | 0 | 0 | 0 | 0 | 1 | 0 | 0 | 0 | 0 | 1 |
| 日吉津村 | 1 | 0 | 0 | 0 | 0 | 0 | 0 | 0 | 0 | 0 | 0 | 0 | 0 | 1 | 0 | 0 | 0 | 0 | 1 |
| 大山町 | 3 | 0 | 0 | 4 | 0 | 0 | 0 | 0 | 0 | 0 | 0 | 0 | 0 | 3 | 0 | 0 | 4 | 0 | 7 |
| 南部町 | 1 | 0 | 0 | 0 | 0 | 0 | 0 | 0 | 0 | 0 | 0 | 0 | 0 | 1 | 0 | 0 | 0 | 0 | 1 |
| 伯耆町 | 2 | 0 | 0 | 0 | 0 | 0 | 0 | 0 | 0 | 0 | 0 | 0 | 0 | 2 | 0 | 0 | 0 | 0 | 2 |
| 日南町 | 1 | 0 | 0 | 0 | 0 | 0 | 1 | 0 | 0 | 0 | 0 | 0 | 1 | 2 | 0 | 0 | 0 | 0 | 2 |
| 日野町 | 1 | 0 | 0 | 0 | 0 | 0 | 0 | 0 | 0 | 0 | 0 | 0 | 0 | 1 | 0 | 0 | 0 | 0 | 1 |
| 江府町 | 1 | 0 | 0 | 0 | 0 | 0 | 1 | 0 | 0 | 0 | 0 | 0 | 1 | 2 | 0 | 0 | 0 | 0 | 2 |
| 市町村計 | 49 | 4 | 15 | 14 | 0 | 0 | 7 | 0 | 1 | 0 | 0 | 0 | 8 | 56 | 4 | 16 | 14 | 0 | 90 |
| 鳥取県東部広域行政管理組合 | 5 | 5 | 0 | 0 | 0 | 0 | 1 | 0 | 0 | 0 | 0 | 0 | 1 | 6 | 5 | 0 | 0 | 0 | 11 |
| 鳥取中部ふるさと広域連合 | 3 | 0 | 0 | 0 | 0 | 0 | 1 | 0 | 0 | 0 | 0 | 0 | 1 | 4 | 0 | 0 | 0 | 0 | 4 |
| 鳥取県西部広域行政管理組合 | 9 | 6 | 0 | 4 | 0 | 0 | 0 | 2 | 0 | 5 | 0 | 0 | 7 | 9 | 8 | 0 | 9 | 0 | 26 |
| 南部町・伯耆町清掃施設管理組合 | 1 | 0 | 0 | 2 | 0 | 0 | 0 | 0 | 0 | 0 | 0 | 0 | 0 | 1 | 0 | 0 | 2 | 0 | 3 |
| 日野町江府町日南町衛生施設組合 | 1 | 0 | 0 | 3 | 0 | 0 | 1 | 0 | 0 | 3 | 0 | 0 | 4 | 2 | 0 | 0 | 6 | 0 | 8 |
| 組合小計 | 19 | 11 | 0 | 9 | 0 | 0 | 3 | 2 | 0 | 8 | 0 | 0 | 13 | 22 | 13 | 0 | 17 | 0 | 52 |
| 県計 | 68 | 15 | 15 | 23 | 0 | 0 | 10 | 2 | 1 | 8 | 0 | 0 | 21 | 78 | 17 | 16 | 31 | 0 | 142 |

資料編一第5表 ごみ及びし尿処理に係る許可・委託業者件数等

| 市町村名 | 許可・委託業者数 | | | | | | | | | | 市町村内に主たる事務所を有する業者数 | | | | 左の従業員数(人) | | | |
|------|----------|------|------|------|------|----------|------|----|-----|----|--------------------|-------|-----|------|-----------|------|----|----|
| | ごみ | | | | | し尿(収集運搬) | | | | | し尿 | ごみ | 許可 | 収集運搬 | 中間処理 | 最終処分 | 合計 | |
| | 委託 | | 許可 | | | 委託 | 許可 | | し尿 | ごみ | | | | | | | | 許可 |
| | 収集運搬 | 中間処理 | 最終処分 | 収集運搬 | 中間処理 | | 最終処分 | 委託 | | | 許可 | 許可 | 許可 | 収集運搬 | 中間処理 | 最終処分 | 合計 | |
| 鳥取市 | 6 | 1 | 0 | 29 | 9 | 0 | 0 | 0 | 4 | 0 | 4 | 439 | 120 | 0 | 559 | | | |
| 米子市 | 14 | 7 | 0 | 32 | 4 | 0 | 0 | 7 | 0 | 0 | 7 | 316 | 62 | 0 | 378 | | | |
| 倉吉市 | 7 | 0 | 0 | 74 | 5 | 0 | 0 | 2 | 0 | 2 | 2 | 250 | 24 | 0 | 274 | | | |
| 境港市 | 4 | 9 | 0 | 17 | 6 | 0 | 0 | 2 | 2 | 0 | 2 | 213 | 71 | 0 | 284 | | | |
| 岩美町 | 1 | 0 | 0 | 5 | 2 | 0 | 0 | 2 | 2 | 0 | 2 | 62 | 32 | 0 | 94 | | | |
| 若桜町 | 1 | 0 | 0 | 2 | 0 | 0 | 0 | 1 | 1 | 0 | 1 | 6 | 0 | 0 | 6 | | | |
| 智頭町 | 1 | 1 | 0 | 0 | 0 | 0 | 0 | 1 | 1 | 0 | 1 | 83 | 0 | 0 | 83 | | | |
| 八頭町 | 2 | 0 | 0 | 12 | 0 | 0 | 0 | 1 | 0 | 0 | 1 | 0 | 0 | 0 | 0 | | | |
| 三朝町 | 1 | 0 | 0 | 36 | 0 | 0 | 0 | 1 | 3 | 0 | 1 | 28 | 0 | 0 | 28 | | | |
| 湯梨浜町 | 3 | 0 | 0 | 48 | 0 | 0 | 0 | 1 | 3 | 0 | 1 | 10 | 0 | 0 | 10 | | | |
| 琴浦町 | 2 | 0 | 0 | 48 | 0 | 0 | 0 | 1 | 11 | 1 | 1 | 159 | 0 | 0 | 159 | | | |
| 北栄町 | 4 | 2 | 0 | 44 | 1 | 0 | 0 | 3 | 4 | 0 | 0 | 25 | 2 | 0 | 27 | | | |
| 日吉津村 | 1 | 0 | 0 | 16 | 0 | 0 | 0 | 1 | 0 | 0 | 0 | 0 | 0 | 0 | 0 | | | |
| 大山町 | 8 | 0 | 0 | 9 | 0 | 0 | 0 | 0 | 9 | 0 | 0 | 46 | 0 | 0 | 46 | | | |
| 南部町 | 2 | 2 | 0 | 20 | 2 | 0 | 0 | 1 | 5 | 0 | 0 | 37 | 24 | 0 | 61 | | | |
| 伯耆町 | 3 | 0 | 0 | 34 | 0 | 0 | 0 | 1 | 2 | 0 | 0 | 11 | 14 | 0 | 25 | | | |
| 日南町 | 1 | 1 | 1 | 3 | 1 | 0 | 0 | 1 | 2 | 0 | 0 | 16 | 8 | 0 | 24 | | | |
| 日野町 | 1 | 0 | 0 | 7 | 1 | 2 | 0 | 1 | 1 | 1 | 1 | 6 | 13 | 0 | 19 | | | |
| 江府町 | 1 | 1 | 0 | 10 | 0 | 0 | 0 | 1 | 0 | 0 | 1 | 4 | 0 | 0 | 4 | | | |
| 県計 | 63 | 24 | 1 | 446 | 31 | 2 | 0 | 30 | 166 | 21 | 30 | 1,711 | 370 | 0 | 2,081 | | | |

注) 市町村に主たる事務所を有する業者数は、当該市町村の許可、委託業者に限らない。

資料編一第6表 ごみ収集運搬機材の状況

| 市町村 事務組合名 | 直 営 分 | | | | | | 委 託 業 者 分 | | | | | | 許 可 業 者 分 | | | | | | 合 計 | | | | | |
|-----------------|-----------|------------|--|-----------|------------|--|-----------|------------|--|-----------|------------|--|-----------|------------|--|-----------|------------|--|-----------|------------|--|-----------|------------|--|
| | 収集車 | | | 運搬車 | | | 収集車 | | | 運搬車 | | | 収集車 | | | 運搬車 | | | 収集車 | | | 運搬車 | | |
| | 台数 (台) | 積載量 (t) | | 台数 (台) | 積載量 (t) | | 台数 (台) | 積載量 (t) | | 台数 (台) | 積載量 (t) | | 台数 (台) | 積載量 (t) | | 台数 (台) | 積載量 (t) | | 台数 (台) | 積載量 (t) | | 台数 (台) | 積載量 (t) | |
| 鳥取市 | 0 | 0 | | 0 | 0 | | 83 | 196 | | 0 | 0 | | 354 | 1,083 | | 437 | 1,279 | | 0 | 0 | | 437 | 1,279 | |
| 米子市 | 5 | 8 | | 0 | 0 | | 69 | 137 | | 4 | 36 | | 116 | 277 | | 190 | 422 | | 0 | 0 | | 190 | 422 | |
| 倉吉市 | 0 | 0 | | 0 | 0 | | 26 | 54 | | 0 | 0 | | 175 | 587 | | 201 | 641 | | 0 | 0 | | 201 | 641 | |
| 境港市 | 10 | 17 | | 2 | 6 | | 15 | 30 | | 3 | 12 | | 104 | 277 | | 129 | 324 | | 0 | 0 | | 129 | 324 | |
| 岩美町 | 0 | 0 | | 0 | 0 | | 8 | 16 | | 0 | 0 | | 38 | 129 | | 46 | 145 | | 0 | 0 | | 46 | 145 | |
| 若桜町 | 0 | 0 | | 0 | 0 | | 4 | 9 | | 0 | 0 | | 38 | 79 | | 42 | 88 | | 0 | 0 | | 42 | 88 | |
| 智頭町 | 0 | 0 | | 0 | 0 | | 26 | 57 | | 9 | 14 | | 0 | 0 | | 26 | 57 | | 0 | 0 | | 26 | 57 | |
| 八頭町 | 0 | 0 | | 0 | 0 | | 34 | 66 | | 0 | 0 | | 175 | 479 | | 209 | 545 | | 0 | 0 | | 209 | 545 | |
| 三朝町 | 0 | 0 | | 0 | 0 | | 4 | 8 | | 0 | 0 | | 259 | 786 | | 263 | 794 | | 0 | 0 | | 263 | 794 | |
| 湯梨浜町 | 0 | 0 | | 0 | 0 | | 18 | 81 | | 0 | 0 | | 347 | 897 | | 365 | 978 | | 0 | 0 | | 365 | 978 | |
| 琴浦町 | 0 | 0 | | 0 | 0 | | 14 | 32 | | 0 | 0 | | 74 | 223 | | 88 | 255 | | 0 | 0 | | 88 | 255 | |
| 北栄町 | 0 | 0 | | 0 | 0 | | 23 | 92 | | 0 | 0 | | 287 | 724 | | 310 | 816 | | 0 | 0 | | 310 | 816 | |
| 日吉津村 | 0 | 0 | | 0 | 0 | | 3 | 6 | | 0 | 0 | | 78 | 231 | | 81 | 237 | | 0 | 0 | | 81 | 237 | |
| 大山町 | 0 | 0 | | 3 | 3 | | 23 | 49 | | 0 | 0 | | 119 | 331 | | 142 | 380 | | 0 | 0 | | 142 | 380 | |
| 南部町 | 0 | 0 | | 0 | 0 | | 10 | 19 | | 0 | 0 | | 138 | 269 | | 148 | 288 | | 0 | 0 | | 148 | 288 | |
| 伯耆町 | 0 | 0 | | 0 | 0 | | 20 | 36 | | 0 | 0 | | 175 | 318 | | 195 | 354 | | 0 | 0 | | 195 | 354 | |
| 日南町 | 0 | 0 | | 0 | 0 | | 5 | 13 | | 1 | 5 | | 7 | 21 | | 12 | 34 | | 0 | 0 | | 12 | 34 | |
| 日野町 | 0 | 0 | | 0 | 0 | | 2 | 5 | | 4 | 8 | | 6 | 19 | | 8 | 24 | | 0 | 0 | | 8 | 24 | |
| 江府町 | 0 | 0 | | 0 | 0 | | 5 | 8 | | 0 | 0 | | 58 | 229 | | 63 | 237 | | 0 | 0 | | 63 | 237 | |
| 市町村計 | 15 | 25 | | 5 | 9 | | 392 | 914 | | 21 | 75 | | 2,548 | 6,959 | | 2,955 | 7,898 | | 21 | 88 | | 2,955 | 7,898 | |
| 鳥取県東部広域行政管理組合 | 0 | 0 | | 0 | 0 | | 0 | 0 | | 0 | 0 | | 0 | 0 | | 0 | 0 | | 0 | 0 | | 0 | 0 | |
| 鳥取中部ふるさと広域連合 | 0 | 0 | | 0 | 0 | | 0 | 0 | | 0 | 0 | | 0 | 0 | | 0 | 0 | | 0 | 0 | | 0 | 0 | |
| 鳥取県西部広域行政管理組合 | 0 | 0 | | 1 | 3 | | 0 | 0 | | 3 | 6 | | 0 | 0 | | 0 | 0 | | 0 | 0 | | 0 | 0 | |
| 南部町・伯耆町清掃施設管理組合 | 0 | 0 | | 0 | 0 | | 0 | 0 | | 0 | 0 | | 0 | 0 | | 0 | 0 | | 0 | 0 | | 0 | 0 | |
| 日野町江府町日南町衛生施設組合 | 0 | 0 | | 0 | 0 | | 0 | 0 | | 6 | 36 | | 0 | 0 | | 0 | 0 | | 0 | 0 | | 0 | 0 | |
| 組合小計 | 0 | 0 | | 1 | 3 | | 392 | 914 | | 9 | 42 | | 2,548 | 6,959 | | 2,955 | 7,898 | | 21 | 88 | | 2,955 | 7,898 | |
| 県 計 | 15 | 25 | | 6 | 12 | | 392 | 914 | | 30 | 117 | | 2,548 | 6,959 | | 2,955 | 7,898 | | 47 | 172 | | 2,955 | 7,898 | |

注) 市町村の数値については、事務組合が所有している車輛及び事務組合が委託又は許可業者に行わせている分を含まない。

資料編一第7表 し尿収集運搬機材の状況

| 市町村 事務組合名 | 直 営 分 | | | | | | 委 託 業 者 分 | | | | | | 許 可 業 者 分 | | | | | | 合 集 車 計 | | | | | |
|-----------------|----------------|-------------|-------------|----------------|-------------|-------------|----------------|-------------|-------------|----------------|-------------|-------------|----------------|-------------|-------------|----------------|-------------|-------------|----------------|-------------|-------------|----------------|-------------|-------------|
| | 収 集 車 | | | 運 搬 車 | | | 収 集 車 | | | 運 搬 車 | | | 収 集 車 | | | 運 搬 車 | | | バ キ ュ ー ム 車 | | | そ の 他 | | |
| | 台数 | 積載量 | (kl) | 台数 | 積載量 | (kl) | 台数 | 積載量 | (kl) | 台数 | 積載量 | (kl) | 台数 | 積載量 | (kl) | 台数 | 積載量 | (kl) | 台数 | 積載量 | (kl) | 台数 | 積載量 | (kl) |
| | バキ ューム 車 | そ の 他 | 積 載 量 | バキ ューム 車 | そ の 他 | 積 載 量 | バキ ューム 車 | そ の 他 | 積 載 量 | バキ ューム 車 | そ の 他 | 積 載 量 | バキ ューム 車 | そ の 他 | 積 載 量 | バキ ューム 車 | そ の 他 | 積 載 量 | バキ ューム 車 | そ の 他 | 積 載 量 | バキ ューム 車 | そ の 他 | 積 載 量 |
| 鳥取市 | 0 | 0 | 0 | 0 | 0 | 0 | 0 | 0 | 0 | 0 | 0 | 29 | 102 | 0 | 0 | 0 | 27 | 29 | 102 | 0 | 0 | 0 | 0 | 27 |
| 米子市 | 1 | 2 | 0 | 0 | 0 | 0 | 0 | 0 | 0 | 0 | 0 | 24 | 59 | 0 | 0 | 0 | 0 | 25 | 61 | 0 | 0 | 0 | 0 | 0 |
| 倉吉市 | 0 | 0 | 0 | 0 | 0 | 0 | 0 | 0 | 0 | 0 | 0 | 0 | 0 | 0 | 0 | 0 | 0 | 10 | 24 | 0 | 0 | 0 | 0 | 0 |
| 境港市 | 0 | 0 | 0 | 0 | 0 | 0 | 0 | 0 | 0 | 0 | 0 | 6 | 12 | 0 | 0 | 0 | 0 | 6 | 12 | 0 | 0 | 0 | 0 | 0 |
| 岩美町 | 0 | 0 | 0 | 0 | 0 | 0 | 0 | 0 | 0 | 0 | 0 | 4 | 9 | 0 | 0 | 0 | 0 | 4 | 9 | 0 | 0 | 0 | 0 | 0 |
| 若桜町 | 0 | 0 | 0 | 0 | 0 | 0 | 0 | 0 | 0 | 0 | 0 | 3 | 14 | 0 | 0 | 0 | 0 | 3 | 14 | 0 | 0 | 0 | 0 | 0 |
| 智頭町 | 0 | 0 | 0 | 0 | 0 | 0 | 0 | 0 | 0 | 0 | 0 | 7 | 26 | 0 | 0 | 0 | 0 | 7 | 26 | 0 | 0 | 0 | 0 | 0 |
| 八頭町 | 0 | 0 | 0 | 0 | 0 | 0 | 0 | 0 | 0 | 0 | 0 | 6 | 20 | 0 | 0 | 0 | 0 | 6 | 20 | 0 | 0 | 0 | 0 | 0 |
| 三朝町 | 0 | 0 | 0 | 0 | 0 | 0 | 0 | 0 | 0 | 0 | 0 | 5 | 13 | 0 | 0 | 0 | 0 | 5 | 13 | 0 | 0 | 0 | 0 | 0 |
| 湯梨浜町 | 0 | 0 | 0 | 0 | 0 | 0 | 0 | 0 | 0 | 0 | 0 | 8 | 18 | 0 | 0 | 0 | 0 | 8 | 18 | 0 | 0 | 0 | 0 | 0 |
| 琴浦町 | 0 | 0 | 0 | 0 | 0 | 0 | 0 | 0 | 0 | 0 | 0 | 3 | 16 | 0 | 0 | 0 | 0 | 3 | 16 | 0 | 0 | 0 | 0 | 0 |
| 北栄町 | 0 | 0 | 0 | 0 | 0 | 0 | 0 | 0 | 0 | 0 | 0 | 3 | 16 | 0 | 0 | 0 | 0 | 3 | 16 | 0 | 0 | 0 | 0 | 0 |
| 日吉津村 | 0 | 0 | 0 | 0 | 0 | 0 | 0 | 0 | 0 | 0 | 0 | 3 | 10 | 0 | 0 | 0 | 0 | 3 | 10 | 0 | 0 | 0 | 0 | 0 |
| 大山町 | 0 | 0 | 0 | 0 | 0 | 0 | 0 | 0 | 0 | 0 | 0 | 9 | 28 | 0 | 0 | 0 | 0 | 9 | 28 | 0 | 0 | 0 | 0 | 0 |
| 南部町 | 0 | 0 | 0 | 0 | 0 | 0 | 0 | 0 | 0 | 0 | 0 | 5 | 13 | 0 | 0 | 0 | 0 | 5 | 13 | 0 | 0 | 0 | 0 | 0 |
| 伯耆町 | 0 | 0 | 0 | 0 | 0 | 0 | 0 | 0 | 0 | 0 | 0 | 5 | 14 | 0 | 0 | 0 | 0 | 5 | 14 | 0 | 0 | 0 | 0 | 0 |
| 日南町 | 0 | 0 | 0 | 0 | 0 | 0 | 0 | 0 | 0 | 0 | 0 | 5 | 17 | 0 | 0 | 0 | 0 | 5 | 17 | 0 | 0 | 0 | 0 | 0 |
| 日野町 | 0 | 0 | 0 | 0 | 0 | 0 | 0 | 0 | 0 | 0 | 0 | 5 | 19 | 0 | 0 | 0 | 0 | 5 | 19 | 0 | 0 | 0 | 0 | 0 |
| 江府町 | 0 | 0 | 0 | 0 | 0 | 0 | 0 | 0 | 0 | 0 | 0 | 5 | 17 | 0 | 0 | 0 | 0 | 5 | 17 | 0 | 0 | 0 | 0 | 0 |
| 市町村計 | 1 | 2 | 0 | 0 | 0 | 0 | 0 | 0 | 0 | 0 | 19 | 44 | 0 | 0 | 0 | 0 | 135 | 423 | 0 | 0 | 0 | 0 | 27 | 469 |
| 鳥取県東部広域行政管理組合 | 0 | 0 | 0 | 0 | 0 | 0 | 0 | 0 | 0 | 0 | 0 | 0 | 0 | 0 | 0 | 0 | 0 | 0 | 0 | 0 | 0 | 0 | 0 | 0 |
| 鳥取中部ふさと広域連合 | 0 | 0 | 0 | 0 | 0 | 0 | 0 | 0 | 0 | 0 | 0 | 0 | 0 | 0 | 0 | 0 | 0 | 0 | 0 | 0 | 0 | 0 | 0 | 0 |
| 鳥取県西部広域行政管理組合 | 0 | 0 | 0 | 0 | 0 | 0 | 0 | 0 | 0 | 0 | 0 | 0 | 0 | 0 | 0 | 0 | 0 | 0 | 0 | 0 | 0 | 0 | 0 | 0 |
| 南部町・伯耆町清掃施設管理組合 | 0 | 0 | 0 | 0 | 0 | 0 | 0 | 0 | 0 | 0 | 0 | 0 | 0 | 0 | 0 | 0 | 0 | 0 | 0 | 0 | 0 | 0 | 0 | 0 |
| 日野町江府町日南町衛生施設組合 | 0 | 0 | 0 | 0 | 0 | 0 | 0 | 0 | 0 | 0 | 0 | 0 | 0 | 0 | 0 | 0 | 0 | 0 | 0 | 0 | 0 | 0 | 0 | 0 |
| 組合小計 | 0 | 0 | 0 | 0 | 0 | 0 | 0 | 0 | 0 | 0 | 0 | 0 | 0 | 0 | 0 | 0 | 0 | 0 | 0 | 0 | 0 | 0 | 0 | 0 |
| 県 計 | 1 | 2 | 0 | 0 | 0 | 0 | 0 | 0 | 0 | 0 | 19 | 44 | 0 | 0 | 0 | 0 | 135 | 423 | 0 | 0 | 0 | 0 | 27 | 469 |

注) 市町村の数値については、事務組合が所有している車両及び事務組合が委託又は許可業者に行わせている分を含まない。

資料編一第10表 ごみの分別種類別収集状況（粗大ごみを除く）

(単位：t/年)

| 市町村 | 直 営 | | | | 委 託 | | | | 許 可 | | | | 合 計 | | | |
|------|-------|------|------|-----|--------|-------|--------|-----|--------|------|--------|-----|---------|-------|--------|-----|
| | 可燃ごみ | 不燃ごみ | 資源ごみ | その他 | 可燃ごみ | 不燃ごみ | 資源ごみ | その他 | 可燃ごみ | 不燃ごみ | 資源ごみ | その他 | 可燃ごみ | 不燃ごみ | 資源ごみ | その他 |
| 鳥取市 | 0 | 0 | 0 | 0 | 25,353 | 1,452 | 5,060 | 0 | 18,736 | 0 | 8,089 | 0 | 44,089 | 1,452 | 13,149 | 0 |
| 米子市 | 55 | 7 | 1 | 0 | 24,932 | 1,553 | 3,047 | 50 | 14,075 | 0 | 10,097 | 0 | 39,062 | 1,560 | 13,145 | 50 |
| 倉吉市 | 175 | 4 | 6 | 0 | 8,112 | 254 | 978 | 0 | 4,387 | 73 | 2,719 | 0 | 12,674 | 331 | 3,703 | 0 |
| 境港市 | 1,029 | 5 | 545 | 0 | 4,609 | 630 | 332 | 13 | 1,638 | 74 | 2,023 | 0 | 7,276 | 709 | 2,900 | 13 |
| 岩美町 | 6 | 0 | 0 | 0 | 1,933 | 124 | 433 | 5 | 173 | 0 | 405 | 0 | 2,112 | 124 | 838 | 5 |
| 若桜町 | 0 | 0 | 0 | 0 | 548 | 43 | 74 | 1 | 0 | 0 | 10 | 0 | 548 | 43 | 84 | 1 |
| 智頭町 | 0 | 0 | 0 | 0 | 1,095 | 70 | 292 | 4 | 0 | 0 | 0 | 0 | 1,095 | 70 | 292 | 4 |
| 八頭町 | 0 | 0 | 0 | 0 | 2,268 | 163 | 629 | 8 | 649 | 0 | 75 | 0 | 2,917 | 163 | 704 | 8 |
| 三朝町 | 38 | 3 | 0 | 0 | 859 | 45 | 176 | 0 | 503 | 8 | 14 | 0 | 1,400 | 56 | 190 | 0 |
| 湯梨浜町 | 82 | 13 | 0 | 0 | 2,443 | 91 | 313 | 0 | 1,112 | 30 | 1,002 | 0 | 3,637 | 134 | 1,315 | 0 |
| 琴浦町 | 42 | 4 | 0 | 0 | 2,816 | 102 | 250 | 0 | 1,028 | 26 | 1,724 | 0 | 3,886 | 132 | 1,974 | 0 |
| 北栄町 | 36 | 1 | 0 | 0 | 2,561 | 100 | 36 | 0 | 516 | 20 | 1,575 | 0 | 3,113 | 121 | 1,611 | 0 |
| 日吉津村 | 1 | 1 | 0 | 0 | 573 | 35 | 142 | 0 | 587 | 0 | 1,435 | 0 | 1,161 | 36 | 1,577 | 0 |
| 大山町 | 3 | 1 | 0 | 0 | 2,902 | 204 | 423 | 7 | 65 | 0 | 215 | 0 | 2,970 | 205 | 638 | 7 |
| 南部町 | 0 | 0 | 0 | 0 | 1,562 | 96 | 326 | 0 | 0 | 0 | 213 | 0 | 1,562 | 96 | 539 | 0 |
| 伯耆町 | 0 | 0 | 165 | 0 | 1,631 | 129 | 418 | 0 | 0 | 0 | 402 | 0 | 1,631 | 129 | 985 | 0 |
| 日南町 | 0 | 0 | 0 | 0 | 520 | 21 | 146 | 0 | 189 | 5 | 120 | 0 | 709 | 26 | 266 | 0 |
| 日野町 | 0 | 0 | 0 | 0 | 469 | 29 | 70 | 2 | 0 | 0 | 58 | 4 | 469 | 29 | 128 | 6 |
| 江府町 | 0 | 0 | 0 | 0 | 410 | 37 | 148 | 1 | 0 | 0 | 0 | 0 | 410 | 37 | 148 | 1 |
| 県 計 | 1,467 | 39 | 717 | 0 | 85,596 | 5,178 | 13,293 | 91 | 43,658 | 236 | 30,176 | 4 | 130,721 | 5,453 | 44,186 | 95 |

資料編一第11表 収集形態別収集状況

(単位：t/年)

| 市町村 | 総人口 | 直 | | 営 | | 委託 | | 許可 | | 収集量合計 | | 直接搬入 ごみ | 排出量 合計 (a) | 左の内訳 | | 1人1日当 りの排出量 (a/総人口 /365) | 備考 |
|------|---------|------------|------|------------|--------|------------|--------|------------|--------|--------|---------|------------|------------------|--------|---------|-----------------------------------|----|
| | | 粗大ごみ 以外 | 粗大ごみ | 粗大ごみ 以外 | 粗大ごみ | 粗大ごみ 以外 | 粗大ごみ | 粗大ごみ 以外 | 粗大ごみ | 生活系 | 事業系 | | | | | | |
| 鳥取市 | 184,816 | 0 | 0 | 0 | 31,865 | 368 | 26,825 | 0 | 58,690 | 368 | 5,596 | 64,654 | 33,750 | 30,904 | 958g | | |
| 米子市 | 146,907 | 63 | 2 | 29,582 | 411 | 24,172 | 0 | 53,817 | 413 | 4,228 | 58,458 | 31,443 | 27,015 | 1,090g | | | |
| 倉吉市 | 45,116 | 185 | 15 | 9,344 | 271 | 7,179 | 121 | 16,708 | 407 | 867 | 17,982 | 9,815 | 8,167 | 1,092g | | | |
| 境港市 | 33,360 | 1,579 | 12 | 5,584 | 0 | 3,735 | 23 | 10,898 | 35 | 1,186 | 12,119 | 7,623 | 4,496 | 995g | | | |
| 岩美町 | 11,166 | 6 | 0 | 2,495 | 47 | 578 | 0 | 3,079 | 47 | 0 | 3,126 | 2,361 | 765 | 767g | | | |
| 若桜町 | 2,975 | 0 | 0 | 666 | 0 | 10 | 0 | 676 | 0 | 0 | 676 | 666 | 10 | 623g | | | |
| 智頭町 | 6,601 | 0 | 0 | 1,461 | 36 | 0 | 0 | 1,461 | 36 | 100 | 1,597 | 1,483 | 114 | 663g | | | |
| 八頭町 | 16,451 | 0 | 0 | 3,068 | 75 | 724 | 0 | 3,792 | 75 | 17 | 3,884 | 3,143 | 741 | 647g | | | |
| 三朝町 | 6,223 | 41 | 10 | 1,080 | 51 | 525 | 35 | 1,646 | 96 | 340 | 2,082 | 1,182 | 900 | 917g | | | |
| 湯梨浜町 | 16,639 | 95 | 23 | 2,847 | 118 | 2,144 | 67 | 5,086 | 208 | 182 | 5,476 | 3,083 | 2,393 | 902g | | | |
| 琴浦町 | 16,488 | 46 | 8 | 3,168 | 131 | 2,778 | 62 | 5,992 | 201 | 123 | 6,316 | 3,353 | 2,963 | 1,049g | | | |
| 北栄町 | 14,706 | 37 | 7 | 2,697 | 108 | 2,111 | 91 | 4,845 | 206 | 200 | 5,251 | 2,849 | 2,402 | 978g | | | |
| 日吉津村 | 3,578 | 2 | 0 | 750 | 2 | 2,022 | 0 | 2,774 | 2 | 5 | 2,781 | 757 | 2,024 | 2,129g | | | |
| 大山町 | 15,701 | 4 | 0 | 3,536 | 18 | 280 | 0 | 3,820 | 18 | 158 | 3,996 | 3,245 | 751 | 697g | 混合ごみを含む | | |
| 南部町 | 10,520 | 0 | 0 | 1,984 | 43 | 213 | 0 | 2,197 | 43 | 580 | 2,820 | 2,180 | 640 | 734g | | | |
| 伯耆町 | 10,682 | 165 | 0 | 2,178 | 33 | 402 | 0 | 2,745 | 33 | 598 | 3,376 | 2,301 | 1,075 | 866g | | | |
| 日南町 | 4,299 | 0 | 0 | 687 | 1 | 314 | 0 | 1,001 | 1 | 396 | 1,398 | 1,120 | 278 | 891g | | | |
| 日野町 | 2,880 | 0 | 0 | 570 | 2 | 62 | 0 | 632 | 2 | 226 | 860 | 560 | 300 | 818g | | | |
| 江府町 | 2,710 | 0 | 0 | 596 | 10 | 0 | 0 | 596 | 10 | 149 | 755 | 631 | 124 | 763g | | | |
| 県計 | 551,818 | 2,223 | 77 | 104,158 | 1,725 | 74,074 | 399 | 180,455 | 2,201 | 14,951 | 197,607 | 111,545 | 86,062 | 981g | | | |

資料編一第12表 ごみ処理の状況

(単位：t/年)

| 市町村名 | 焼却 | | 焼却以外の 中間処理施設での処理 | | 粗大ごみ 処理施設 | その他の 資源化等 を行う施設 | 埋立 | | | 直接埋立処分 | 焼却残渣 | 中間処理 施設からの 処理残渣 | 直接資源化 | 小計 | 自家処理量 | 備考 |
|------|---------|-----------------------|-------------------------|-------------------------|--------------|-----------------------|--------|--------|-------|--------|--------|-----------------------|-------|----|-------|----|
| | 直接焼却 | 中間処理 施設からの 処理残渣 | 焼却以外の 中間処理施設 での処理 | 焼却以外の 中間処理施設 での処理 | | | 埋立 | 直接埋立処分 | 焼却残渣 | | | | | | | |
| 鳥取市 | 48,021 | 48,021 | 0 | 8,815 | 0 | 8,815 | 6,977 | 197 | 4,861 | 1,919 | 7,621 | 64,654 | 0 | | | |
| 米子市 | 43,484 | 42,963 | 521 | 7,016 | 0 | 7,016 | 1,881 | 0 | 414 | 1,467 | 8,479 | 58,458 | 0 | | | |
| 倉吉市 | 13,894 | 13,686 | 208 | 1,028 | 690 | 338 | 783 | 0 | 595 | 188 | 3,168 | 17,882 | 0 | | | |
| 境港市 | 8,097 | 7,645 | 452 | 2,692 | 0 | 2,692 | 363 | 0 | 75 | 288 | 1,782 | 12,119 | 0 | | | |
| 岩美町 | 2,106 | 2,106 | 0 | 528 | 0 | 528 | 366 | 0 | 213 | 153 | 492 | 3,126 | 0 | | | |
| 若桜町 | 548 | 548 | 0 | 118 | 0 | 118 | 93 | 0 | 56 | 37 | 10 | 676 | 0 | | | |
| 智頭町 | 1,095 | 1,095 | 0 | 339 | 0 | 339 | 202 | 0 | 111 | 91 | 163 | 1,597 | 0 | | | |
| 八頭町 | 2,934 | 2,934 | 0 | 900 | 0 | 900 | 499 | 0 | 297 | 202 | 50 | 3,884 | 0 | | | |
| 三朝町 | 1,536 | 1,510 | 26 | 117 | 96 | 21 | 96 | 0 | 66 | 30 | 455 | 2,082 | 0 | | | |
| 湯梨浜町 | 3,986 | 3,928 | 58 | 417 | 226 | 191 | 242 | 0 | 171 | 71 | 1,120 | 5,465 | 0 | | | |
| 琴浦町 | 4,182 | 4,130 | 52 | 223 | 207 | 16 | 246 | 0 | 180 | 66 | 1,940 | 6,293 | 0 | | | |
| 北栄町 | 3,486 | 3,420 | 66 | 258 | 233 | 25 | 217 | 0 | 149 | 68 | 1,573 | 5,251 | 0 | | | |
| 日吉津村 | 1,160 | 1,160 | 0 | 338 | 0 | 338 | 39 | 0 | 11 | 28 | 1,281 | 2,779 | 0 | | | |
| 大山町 | 3,059 | 3,059 | 0 | 714 | 18 | 696 | 163 | 0 | 14 | 149 | 223 | 3,996 | 0 | | | |
| 南部町 | 2,065 | 2,027 | 38 | 589 | 0 | 589 | 106 | 0 | 0 | 106 | 206 | 2,822 | 0 | | | |
| 伯耆町 | 2,238 | 2,196 | 42 | 805 | 0 | 805 | 118 | 0 | 0 | 118 | 375 | 3,376 | 4 | | | |
| 日南町 | 984 | 984 | 0 | 369 | 0 | 369 | 52 | 0 | 0 | 52 | 31 | 1,384 | 0 | | | |
| 日野町 | 682 | 682 | 0 | 90 | 0 | 90 | 32 | 0 | 0 | 32 | 88 | 860 | 0 | | | |
| 江府町 | 544 | 533 | 11 | 150 | 0 | 150 | 20 | 0 | 0 | 20 | 48 | 731 | 0 | | | |
| 県計 | 144,101 | 142,627 | 1,474 | 25,506 | 1,470 | 24,036 | 12,495 | 197 | 7,213 | 5,085 | 29,105 | 197,435 | 4 | | | |

※ 1：「焼却」は、中間処理施設からの処理残渣を含む。

※ 2：「埋立」は、直接埋立分と中間処理施設からの処理残渣及び焼却残渣を含む。

資料編一第13表 資源化の状況

No. 1

(単位：t)

| 市町村 | 紙 類 | | | 金 属 類 | | | ガラス類 | | | ペットボトル | | | プラスチック類 | | | | |
|------|------------|--------------------|----------|------------|--------------------|----------|------------|--------------------|----------|------------|--------------------|----------|------------|----------|----------|-----------|----------|
| | 直 接 資源化 | 中間処理施設 粗大 施設 | 集団 回収 | 直 接 資源化 | 中間処理施設 粗大 施設 | 集団 回収 | 直 接 資源化 | 中間処理施設 粗大 施設 | 集団 回収 | 直 接 資源化 | 中間処理施設 粗大 施設 | 集団 回収 | 直 接 資源化 | 焼却 施設 | 粗大 施設 | 資源化 施設 | 集団 回収 |
| 鳥取市 | 7,621 | 0 | 1,969 | 0 | 0 | 983 | 0 | 0 | 598 | 2 | 0 | 0 | 0 | 0 | 0 | 2,355 | 0 |
| 米子市 | 8,478 | 0 | 1,718 | 0 | 0 | 875 | 1 | 0 | 414 | 0 | 0 | 0 | 0 | 0 | 0 | 68 | 0 |
| 倉吉市 | 3,043 | 0 | 324 | 0 | 291 | 65 | 0 | 3 | 273 | 0 | 0 | 48 | 0 | 7 | 0 | 0 | 0 |
| 境港市 | 1,712 | 0 | 240 | 0 | 0 | 297 | 0 | 0 | 163 | 0 | 0 | 67 | 0 | 0 | 0 | 251 | 0 |
| 岩美町 | 492 | 0 | 88 | 0 | 0 | 79 | 0 | 0 | 42 | 0 | 0 | 0 | 0 | 0 | 0 | 196 | 0 |
| 若桜町 | 10 | 0 | 47 | 0 | 0 | 20 | 0 | 0 | 12 | 0 | 0 | 0 | 0 | 0 | 0 | 38 | 0 |
| 智頭町 | 163 | 0 | 81 | 0 | 0 | 49 | 0 | 0 | 27 | 0 | 0 | 0 | 0 | 0 | 0 | 89 | 0 |
| 八頭町 | 50 | 0 | 128 | 0 | 0 | 107 | 0 | 0 | 56 | 0 | 0 | 0 | 0 | 0 | 0 | 201 | 0 |
| 三朝町 | 354 | 0 | 21 | 15 | 40 | 8 | 56 | 0 | 0 | 1 | 14 | 0 | 0 | 0 | 0 | 0 | 0 |
| 湯梨浜町 | 955 | 0 | 159 | 27 | 97 | 14 | 85 | 0 | 0 | 2 | 23 | 0 | 0 | 0 | 0 | 0 | 0 |
| 琴浦町 | 1,711 | 0 | 545 | 37 | 86 | 16 | 108 | 0 | 0 | 3 | 27 | 0 | 0 | 0 | 0 | 0 | 0 |
| 北栄町 | 1,423 | 0 | 0 | 0 | 99 | 21 | 90 | 0 | 0 | 0 | 22 | 0 | 0 | 0 | 0 | 0 | 0 |
| 日吉津村 | 1,048 | 0 | 85 | 2 | 0 | 16 | 1 | 0 | 8 | 0 | 0 | 0 | 0 | 0 | 0 | 0 | 0 |
| 大山町 | 212 | 0 | 291 | 0 | 0 | 87 | 0 | 0 | 42 | 0 | 0 | 0 | 0 | 0 | 0 | 3 | 0 |
| 南部町 | 206 | 0 | 149 | 24 | 0 | 62 | 0 | 0 | 30 | 0 | 0 | 0 | 0 | 0 | 0 | 2 | 0 |
| 伯耆町 | 375 | 0 | 202 | 1 | 0 | 69 | 0 | 0 | 33 | 0 | 0 | 0 | 0 | 0 | 0 | 2 | 0 |
| 日南町 | 0 | 0 | 111 | 0 | 17 | 31 | 0 | 0 | 15 | 0 | 0 | 0 | 0 | 0 | 0 | 1 | 0 |
| 日野町 | 58 | 0 | 23 | 0 | 0 | 14 | 1 | 0 | 7 | 0 | 0 | 0 | 0 | 0 | 0 | 1 | 0 |
| 江府町 | 0 | 0 | 76 | 0 | 0 | 18 | 0 | 0 | 9 | 0 | 0 | 0 | 0 | 0 | 0 | 1 | 0 |
| 県 計 | 27,911 | 0 | 2,655 | 98 | 613 | 2,831 | 341 | 3 | 1,729 | 8 | 201 | 0 | 775 | 7 | 0 | 3,208 | 0 |

資料編一第13表 資源化の状況

No. 2 (単位：t)

| 市町村 | 布類 | | | | その他 | | | | 合計 | | | | 資源化率 (a/c) | リサイクル率 ((a+b)/ (b+c)) | | | |
|------|-----------|----------|--------------------|-----------|-----------|----------|--------------------|-----------|----------------|----------|---------------------|-----------|---------------|-----------------------------|------------------|---------------|-----------------|
| | 直接 資源化 | 焼却 施設 | 中間処理施設 粗大 施設 | 資源化 施設 | 直接 資源化 | 焼却 施設 | 中間処理施設 粗大 施設 | 資源化 施設 | 直接 資源化 ① | 焼却 施設 | 中間処理施設② 粗大 施設 | 資源化 施設 | | | 小計 (①+②) a | 集団 回収 b | ごみの 処理量 c |
| 鳥取市 | 0 | 0 | 0 | 0 | 0 | 0 | 0 | 1,389 | 0 | 7,621 | 0 | 5,670 | 13,291 | 2,058 | 64,654 | 20.6% | 23.0% |
| 米子市 | 0 | 0 | 0 | 0 | 0 | 0 | 0 | 885 | 1 | 8,479 | 1 | 4,228 | 16,773 | 154 | 58,458 | 28.7% | 28.9% |
| 倉吉市 | 61 | 0 | 0 | 0 | 16 | 1,055 | 0 | 0 | 0 | 3,168 | 0 | 338 | 4,862 | 340 | 17,882 | 27.2% | 28.5% |
| 境港市 | 0 | 0 | 0 | 0 | 0 | 738 | 0 | 930 | 0 | 1,782 | 0 | 1,641 | 4,161 | 254 | 12,119 | 34.3% | 35.7% |
| 岩美町 | 0 | 0 | 0 | 0 | 0 | 0 | 0 | 22 | 0 | 492 | 0 | 365 | 857 | 90 | 3,126 | 27.4% | 29.4% |
| 若桜町 | 0 | 0 | 0 | 0 | 0 | 0 | 0 | 5 | 10 | 0 | 0 | 81 | 91 | 47 | 676 | 13.5% | 19.1% |
| 智頭町 | 0 | 0 | 0 | 0 | 0 | 0 | 0 | 75 | 0 | 163 | 0 | 248 | 411 | 84 | 1,597 | 25.7% | 29.4% |
| 八頭町 | 0 | 0 | 0 | 0 | 0 | 0 | 0 | 305 | 1 | 50 | 0 | 698 | 748 | 132 | 3,884 | 19.3% | 21.9% |
| 三朝町 | 14 | 0 | 0 | 0 | 0 | 116 | 0 | 2 | 0 | 455 | 0 | 10 | 621 | 27 | 2,082 | 29.8% | 30.7% |
| 湯梨浜町 | 27 | 0 | 0 | 0 | 0 | 303 | 0 | 177 | 0 | 1,120 | 0 | 191 | 1,711 | 180 | 5,465 | 31.3% | 33.5% |
| 琴浦町 | 42 | 0 | 0 | 0 | 9 | 318 | 0 | 0 | 0 | 1,940 | 0 | 16 | 2,360 | 556 | 6,293 | 37.5% | 42.6% |
| 北栄町 | 35 | 0 | 0 | 0 | 0 | 264 | 0 | 0 | 0 | 1,573 | 0 | 21 | 1,957 | 0 | 5,251 | 37.3% | 37.3% |
| 日吉津村 | 0 | 0 | 0 | 0 | 229 | 0 | 0 | 115 | 0 | 1,281 | 0 | 229 | 1,510 | 0 | 2,779 | 54.3% | 54.3% |
| 大山町 | 0 | 0 | 0 | 0 | 11 | 320 | 18 | 42 | 0 | 223 | 0 | 492 | 1,053 | 0 | 3,996 | 26.4% | 26.4% |
| 南部町 | 0 | 0 | 0 | 0 | 0 | 267 | 0 | 177 | 0 | 206 | 0 | 439 | 912 | 24 | 2,822 | 32.3% | 32.9% |
| 伯耆町 | 0 | 0 | 0 | 0 | 0 | 291 | 0 | 192 | 0 | 375 | 0 | 520 | 1,186 | 1 | 3,376 | 35.1% | 35.1% |
| 日南町 | 7 | 0 | 0 | 0 | 1 | 120 | 0 | 131 | 0 | 31 | 0 | 299 | 450 | 0 | 1,384 | 32.5% | 32.5% |
| 日野町 | 16 | 0 | 0 | 0 | 0 | 80 | 0 | 3 | 0 | 88 | 0 | 52 | 220 | 1 | 860 | 25.6% | 25.7% |
| 江府町 | 33 | 0 | 0 | 0 | 1 | 61 | 0 | 0 | 0 | 48 | 0 | 110 | 219 | 0 | 731 | 30.0% | 30.0% |
| 県計 | 235 | 0 | 0 | 0 | 267 | 7,999 | 18 | 4,450 | 2 | 29,105 | 8,006 | 634 | 53,393 | 3,948 | 197,435 | 27.0% | 28.5% |

3. し尿処理

資料編一第14表 し尿処理に関する概要

(単位：kl/年)

| 市町村 | くみ取りし尿の手数料 | | | | | | | | | | 直営 | | 委託 | | 許可 | | 合計 | | | 備考 | | | |
|------|------------|--------|--------|--------|---------|---------|-----|--------|---------|---------------|-----------|-------|--------|--------|--------|--------|--------|--------|---------|-------|----|-------|-----------|
| | 総人口 | 非水洗化 | | | | | 水洗化 | | | | | し尿 | 浄化槽汚泥 | し尿 | 浄化槽汚泥 | し尿 | 浄化槽汚泥 | し尿 | 浄化槽汚泥 | | 合計 | | |
| | | 人口 | 計画収集人口 | 自家処理人口 | 水酸化 | | | 人口 | 公共下水道人口 | コミュニティ・プラント人口 | 集落排水施設等人口 | | | | | | | | | | | 浄化槽人口 | 合併処理浄化槽人口 |
| | | | | | 人口 | 人口 | 人口 | | | | | | | | | | | | | | | | |
| 鳥取市 | 184,816 | 4,568 | 4,208 | 360 | 180,248 | 143,479 | 404 | 28,023 | 8,342 | 3,805 | 0 | 0 | 2,780 | 24,129 | 2,780 | 24,129 | 2,780 | 24,129 | 26,909 | | | | |
| 米子市 | 146,907 | 10,092 | 10,092 | 0 | 136,815 | 96,754 | 0 | 12,211 | 27,850 | 16,619 | 4 | 0 | 7,565 | 22,263 | 7,565 | 22,263 | 7,565 | 22,263 | 29,832 | | | | |
| 倉吉市 | 45,116 | 2,552 | 2,316 | 236 | 42,564 | 31,993 | 0 | 5,506 | 5,065 | 2,495 | 0 | 0 | 1,403 | 4,097 | 0 | 4,097 | 1,403 | 4,097 | 5,500 | | | | |
| 境港市 | 33,360 | 2,572 | 2,572 | 0 | 30,788 | 22,768 | 0 | 0 | 8,020 | 3,041 | 0 | 0 | 2,289 | 4,250 | 2,289 | 4,250 | 2,289 | 4,250 | 6,539 | | | | |
| 岩美町 | 11,166 | 417 | 384 | 33 | 10,749 | 7,967 | 0 | 817 | 1,965 | 1,493 | 0 | 0 | 407 | 2,535 | 407 | 2,535 | 407 | 2,535 | 2,942 | | | | |
| 若桜町 | 2,975 | 142 | 142 | 0 | 2,833 | 2,282 | 0 | 439 | 112 | 21 | 0 | 0 | 133 | 224 | 133 | 224 | 133 | 224 | 357 | | | | |
| 智頭町 | 6,601 | 717 | 717 | 0 | 5,884 | 2,556 | 0 | 2,359 | 969 | 390 | 0 | 0 | 594 | 1,778 | 594 | 1,778 | 594 | 1,778 | 2,372 | | | | |
| 八頭町 | 16,451 | 388 | 388 | 0 | 16,063 | 6,567 | 0 | 9,160 | 336 | 110 | 0 | 0 | 384 | 4,744 | 384 | 4,744 | 384 | 4,744 | 5,128 | | | | |
| 三朝町 | 6,223 | 390 | 390 | 0 | 5,833 | 4,152 | 0 | 1,159 | 522 | 522 | 132 | 1,441 | 0 | 0 | 0 | 0 | 0 | 0 | 1,441 | 1,573 | | | |
| 湯梨浜町 | 16,639 | 280 | 280 | 0 | 16,359 | 14,174 | 0 | 2,055 | 130 | 70 | 0 | 0 | 177 | 1,111 | 177 | 1,111 | 177 | 1,111 | 1,288 | | | | |
| 琴浦町 | 16,488 | 1,720 | 1,720 | 0 | 14,768 | 10,249 | 0 | 3,124 | 1,395 | 514 | 0 | 0 | 1,976 | 2,304 | 1,976 | 2,304 | 1,976 | 2,304 | 4,280 | | | | |
| 北栄町 | 14,706 | 1,215 | 1,215 | 0 | 13,491 | 13,048 | 0 | 226 | 217 | 70 | 0 | 611 | 0 | 0 | 520 | 0 | 520 | 611 | 1,131 | | | | |
| 日吉津村 | 3,578 | 31 | 31 | 0 | 3,547 | 3,494 | 0 | 0 | 53 | 32 | 0 | 0 | 48 | 812 | 48 | 812 | 48 | 812 | 860 | | | | |
| 大山町 | 15,701 | 2,141 | 2,141 | 0 | 13,560 | 5,732 | 0 | 6,808 | 1,020 | 571 | 0 | 0 | 1,058 | 1,959 | 1,058 | 1,959 | 1,058 | 1,959 | 3,017 | | | | |
| 南部町 | 10,520 | 1,260 | 1,260 | 0 | 9,260 | 3,004 | 0 | 0 | 6,256 | 1,865 | 0 | 0 | 533 | 2,156 | 533 | 2,156 | 533 | 2,156 | 2,689 | | | | |
| 伯耆町 | 10,682 | 1,705 | 1,695 | 10 | 8,977 | 3,828 | 0 | 4,393 | 756 | 756 | 0 | 0 | 614 | 2,519 | 614 | 2,519 | 614 | 2,519 | 3,133 | | | | |
| 日南町 | 4,299 | 545 | 545 | 0 | 3,754 | 0 | 0 | 1,843 | 1,911 | 1,911 | 0 | 0 | 401 | 1,517 | 0 | 0 | 401 | 1,517 | 1,918 | | | | |
| 日野町 | 2,880 | 444 | 444 | 0 | 2,436 | 1,214 | 0 | 566 | 656 | 590 | 0 | 0 | 269 | 1,110 | 269 | 1,110 | 269 | 1,110 | 1,379 | | | | |
| 江府町 | 2,710 | 250 | 250 | 0 | 2,460 | 1,448 | 0 | 880 | 132 | 127 | 0 | 0 | 164 | 1,145 | 164 | 1,145 | 164 | 1,145 | 1,309 | | | | |
| 県計 | 551,818 | 31,429 | 30,790 | 639 | 520,389 | 374,709 | 404 | 65,707 | 35,002 | 12 | 0 | 0 | 19,511 | 77,136 | 19,511 | 77,136 | 21,451 | 80,705 | 102,156 | | | | |

資料編一第15表 し尿処理の状況

(単位：kl/年)

| 市町村名 | し尿処理施設 | | 下水道投入 | | 農村還元 | | 市町村等処理量計 | | | 自家処理量 | | | 備考 |
|------|--------|--------|-------|-------|------|-------|----------|--------|---------|-------|-------|-----|----|
| | し尿 | 浄化槽汚泥 | し尿 | 浄化槽汚泥 | し尿 | 浄化槽汚泥 | し尿 | 浄化槽汚泥 | 計 | し尿 | 浄化槽汚泥 | 小計 | |
| 鳥取市 | 2,780 | 24,129 | 0 | 0 | 0 | 0 | 2,780 | 24,129 | 26,909 | 184 | 0 | 184 | |
| 米子市 | 7,569 | 22,263 | 0 | 0 | 0 | 0 | 7,569 | 22,263 | 29,832 | 0 | 0 | 0 | |
| 倉吉市 | 1,403 | 4,097 | 0 | 0 | 0 | 0 | 1,403 | 4,097 | 5,500 | 157 | 0 | 157 | |
| 境港市 | 0 | 0 | 2,289 | 4,250 | 0 | 0 | 2,289 | 4,250 | 6,539 | 0 | 0 | 0 | |
| 岩美町 | 407 | 2,535 | 0 | 0 | 0 | 0 | 407 | 2,535 | 2,942 | 24 | 0 | 24 | |
| 若桜町 | 133 | 224 | 0 | 0 | 0 | 0 | 133 | 224 | 357 | 0 | 0 | 0 | |
| 智頭町 | 594 | 1,778 | 0 | 0 | 0 | 0 | 594 | 1,778 | 2,372 | 0 | 0 | 0 | |
| 八頭町 | 384 | 4,744 | 0 | 0 | 0 | 0 | 384 | 4,744 | 5,128 | 0 | 0 | 0 | |
| 三朝町 | 132 | 1,441 | 0 | 0 | 0 | 0 | 132 | 1,441 | 1,573 | 0 | 0 | 0 | |
| 湯梨浜町 | 177 | 1,111 | 0 | 0 | 0 | 0 | 177 | 1,111 | 1,288 | 0 | 0 | 0 | |
| 琴浦町 | 1,976 | 2,304 | 0 | 0 | 0 | 0 | 1,976 | 2,304 | 4,280 | 0 | 0 | 0 | |
| 北栄町 | 520 | 611 | 0 | 0 | 0 | 0 | 520 | 611 | 1,131 | 0 | 0 | 0 | |
| 日吉津村 | 48 | 812 | 0 | 0 | 0 | 0 | 48 | 812 | 860 | 0 | 0 | 0 | |
| 大山町 | 1,058 | 1,959 | 0 | 0 | 0 | 0 | 1,058 | 1,959 | 3,017 | 0 | 0 | 0 | |
| 南部町 | 533 | 2,156 | 0 | 0 | 0 | 0 | 533 | 2,156 | 2,689 | 0 | 0 | 0 | |
| 伯耆町 | 614 | 2,519 | 0 | 0 | 0 | 0 | 614 | 2,519 | 3,133 | 3 | 0 | 3 | |
| 日南町 | 401 | 1,517 | 0 | 0 | 0 | 0 | 401 | 1,517 | 1,918 | 0 | 0 | 0 | |
| 日野町 | 269 | 1,110 | 0 | 0 | 0 | 0 | 269 | 1,110 | 1,379 | 0 | 0 | 0 | |
| 江府町 | 164 | 1,145 | 0 | 0 | 0 | 0 | 164 | 1,145 | 1,309 | 0 | 0 | 0 | |
| 県計 | 19,162 | 76,455 | 2,289 | 4,250 | 0 | 0 | 21,451 | 80,705 | 102,156 | 368 | 0 | 368 | |

4. 市町村・一部事務組合・広域連合廃棄物担当課一覧

令和6年3月現在

市町村廃棄物担当課

| 市町村名 | 担当課 | 住 所 | 電話番号 |
|------|----------|------------------|--------------|
| 鳥取市 | 生活環境課 | 鳥取市幸町71番地 | 0857-30-8084 |
| 倉吉市 | 環境課 | 倉吉市堺町二丁目253番地1 | 0858-22-8168 |
| 米子市 | クリーン推進課 | 米子市河崎3280番地1 | 0859-23-5259 |
| 境港市 | 環境・ごみ対策課 | 境港市中野町2080 | 0859-42-3803 |
| 岩美町 | 住民生活課 | 岩美郡岩美町浦富675-1 | 0857-73-1415 |
| 若桜町 | 町民課 | 八頭郡若桜町若桜801-5 | 0858-82-2233 |
| 智頭町 | 税務住民課 | 八頭郡智頭町智頭2072-1 | 0858-75-4114 |
| 八頭町 | 町民課 | 八頭郡八頭町郡家493 | 0858-76-0205 |
| 三朝町 | 町民課 | 東伯郡三朝町大瀬999-2 | 0858-43-3505 |
| 湯梨浜町 | 町民生活課 | 東伯郡湯梨浜町久留19-1 | 0858-35-5318 |
| 琴浦町 | 町民生活課 | 東伯郡琴浦町徳万591-2 | 0858-52-1703 |
| 北栄町 | 環境エネルギー課 | 東伯郡北栄町由良宿423番地1 | 0858-37-3116 |
| 日吉津村 | 住民課 | 西伯郡日吉津村日吉津872-15 | 0859-27-5951 |
| 大山町 | 住民課 | 西伯郡大山町御来屋328 | 0859-54-5210 |
| 南部町 | 町民生活課 | 西伯郡南部町法勝寺377-1 | 0859-64-3781 |
| 伯耆町 | 地域整備課 | 西伯郡伯耆町吉長37-3 | 0859-68-5539 |
| 日南町 | 住民課 | 日野郡日南町霞800 | 0859-82-1112 |
| 日野町 | 建設水道課 | 日野郡日野町根雨101 | 0859-72-0350 |
| 江府町 | 住民生活課 | 日野郡江府町江尾1717-1 | 0859-75-3223 |

一部事務組合・広域連合廃棄物担当課

| 事務組合名・担当課 | 住 所 | 電話番号 |
|-----------------------------|----------------|--------------|
| 鳥取県東部広域行政管理組合 環境衛生課 | 鳥取市鍛冶町18-2 | 0857-26-0532 |
| 鳥取中部ふるさと広域連合 環境福祉課 | 東伯郡北栄町土下112 | 0858-36-1022 |
| 鳥取県西部広域行政管理組合 施設管理課 | 米子市淀江町西原1129-1 | 0859-68-4071 |
| 南部町・伯耆町清掃施設管理組合 クリーンセンター | 西伯郡南部町法勝寺377-1 | 0859-66-2281 |
| 日野町江府町日南町衛生施設組合 (江府町役場内) | 日野郡江府町江尾1717-1 | 0859-75-2521 |

連 絡 先

鳥取県生活環境部自然共生社会局循環型社会推進課

所在地：〒680-8570 鳥取市東町一丁目 220

電 話：(0857)26-7198