

鳥取県一般廃棄物処理事業の概況
(令和元年度実態調査)

令和4年3月

鳥取県生活環境部循環型社会推進課

目 次

1. 一般廃棄物処理の状況	
(1) 一般廃棄物処理の計画処理区域	1
(2) 一般廃棄物処理に要する経費	1
(3) 一般廃棄物の処理体制	2
2. ごみ	
(1) ごみ処理の概要	3
(2) ごみの排出の状況	4
(3) ごみの収集の状況	5
(4) ごみの処理の状況	6
(5) ごみ処理施設の整備状況	7
(6) 焼却施設位置図、施設一覧表	8-9
(7) 資源化・粗大ごみ処理施設位置図、施設一覧表	10-11
(8) 最終処分場位置図、施設一覧表	12-13
3. し尿	
(1) し尿処理の概要	14
(2) し尿の収集の状況	14
(3) し尿の処理の状況	15
(4) し尿処理施設の整備状況	16
(5) し尿処理施設・コミュニティプラント位置図	17-19

資料編

1. ごみ・し尿収集処理体制	
第1表 廃棄物処理事業経費（歳入：ごみ及びし尿）	23
第2表 廃棄物処理事業経費（歳出：ごみ）	24
第3表 廃棄物処理事業経費（歳出：し尿）	25
第4表 廃棄物処理事業従事職員	26
第5表 ごみ及びし尿処理に係る許可・委託業者件数等	27
第6表 ごみ収集運搬機材の状況	28
第7表 し尿収集運搬機材の状況	29
2. ごみ処理	
第8表 ごみの分別収集状況（生活系）	30
第9表 ごみの分別収集状況（事業系）	31
第10表 ごみの分別種類別収集状況（粗大ごみを除く）	32
第11表 収集形態別収集状況	33
第12表 ごみ処理の状況	34
第13表 資源化の状況	35-36
3. し尿処理	
第14表 し尿処理に関する概要	37
第15表 し尿処理の状況	38
4. 市町村、一部事務組合等廃棄物担当課一覧	39

1. 一般廃棄物処理の状況

(1) 一般廃棄物処理の計画処理区域

一般廃棄物とは、「家庭から排出されるごみ」と「事業活動に伴って発生するごみのうち、産業廃棄物以外のごみ」をいう。

一般廃棄物の処理事業は、大きく「ごみ」と「し尿」の処理に分けられ、それぞれ県全域が計画処理区域となっており 19 市町村（4 市 14 町 1 村）及び一部事務組合等 5 団体に処理されている。

令和元年度末現在で、計画処理対象人口は、561,451 人となっている。

(2) 一般廃棄物処理に要する経費

【歳入】

(単位：千円)

	特定財源					一般財源	合計
	国庫支出金	県支出金	地方債	使用料及び手数料	その他		
ごみ	493,269	8,344	1,897,937	1,914,196	827,399	6,052,179	11,193,324
し尿	0	0	60,200	18,368	5,545	808,043	892,156
計	493,269	8,344	1,958,137	1,932,564	832,944	6,860,222	12,085,480

(資料編 第1表参照)

【歳出】

(単位：千円)

	処理及び維持管理費							
	人件費	処理費			車両等購入費	委託費	調査研究費	小計
		収集運搬	中間処理	最終処分				
ごみ	660,369	284,734	1,024,994	70,010	11,567	5,441,260	18,202	7,511,136
し尿	239,557	0	147,148	0	0	443,834	0	848,907
計	899,926	284,734	1,172,142	70,010	11,567	5,885,094	18,202	8,360,043

	建設改良費							その他	合計
	工事費				調査費	小計			
	収集運搬施設	中間処理施設	最終処分場	その他					
ごみ	0	1,735,376	1,435,219	0	17,392	3,187,987	501,903	11,201,026	
し尿	0	0	0	4,504	0	4,504	38,745	892,156	
計	0	1,735,376	1,435,219	4,504	17,392	3,192,491	540,648	12,093,182	

(資料編 第2, 3表参照)

※市町村の一部事務組合等への「組合分担金」と一部事務組合等の市町村からの「組合分担金」が重複するため、組合分担金は計に含んでいない。

(3) 一般廃棄物の処理体制

① 市町村等廃棄物処理事業従事職員数

(単位：人)

区 分	ご み		し 尿		計	
	一般職	技能職	一般職	技能職	一般職	技能職
市町村	53	28	8	1	61	29
一部事務組合	30	9	12	9	42	18
計	83	37	20	10	103	47

(資料編 第4表参照)

② 一般廃棄物処理業者

委託・許可業者の業務体制

○業者数

ご み		し 尿	
委託業	許可業	委託業	許可業
94	460	3	32

○従業員数 (人)

収集運搬	中間処理	最終処分	計
1,693	369	0	2,062

(注)業者数及び従業員数は全市町村の延べ数である。

(資料編 第5表参照)

③ 収集・運搬車両

ごみ収集運搬車両

区 分	直営分		委託業者分		許可業者分	
	台数	積載量(t)	台数	積載量(t)	台数	積載量(t)
収集車	15	25	420	1,078	2,328	6,647
運搬車	4	12	38	200	21	96

(注)台数及び積載量は全市町村,一部事務組合の延べ数である。

(資料編 第6表参照)

し尿収集運搬車両

区 分		直営分		委託業者分		許可業者分	
		台数	積載量(kl)	台数	積載量(kl)	台数	積載量(kl)
収集車	バキューム車	1	2	10	22	136	408
	その他	0	0	0	0	0	0
運搬車		0	0	12	80	3	27

(資料編 第7表参照)

2. ごみ

(1) ごみ処理の概要

ごみ処理は、県内の全域が、計画処理区域となっており、総人口 561,451 人のうち、計画収集人口は 561,446 人、自家処理人口は 5 人となっている。

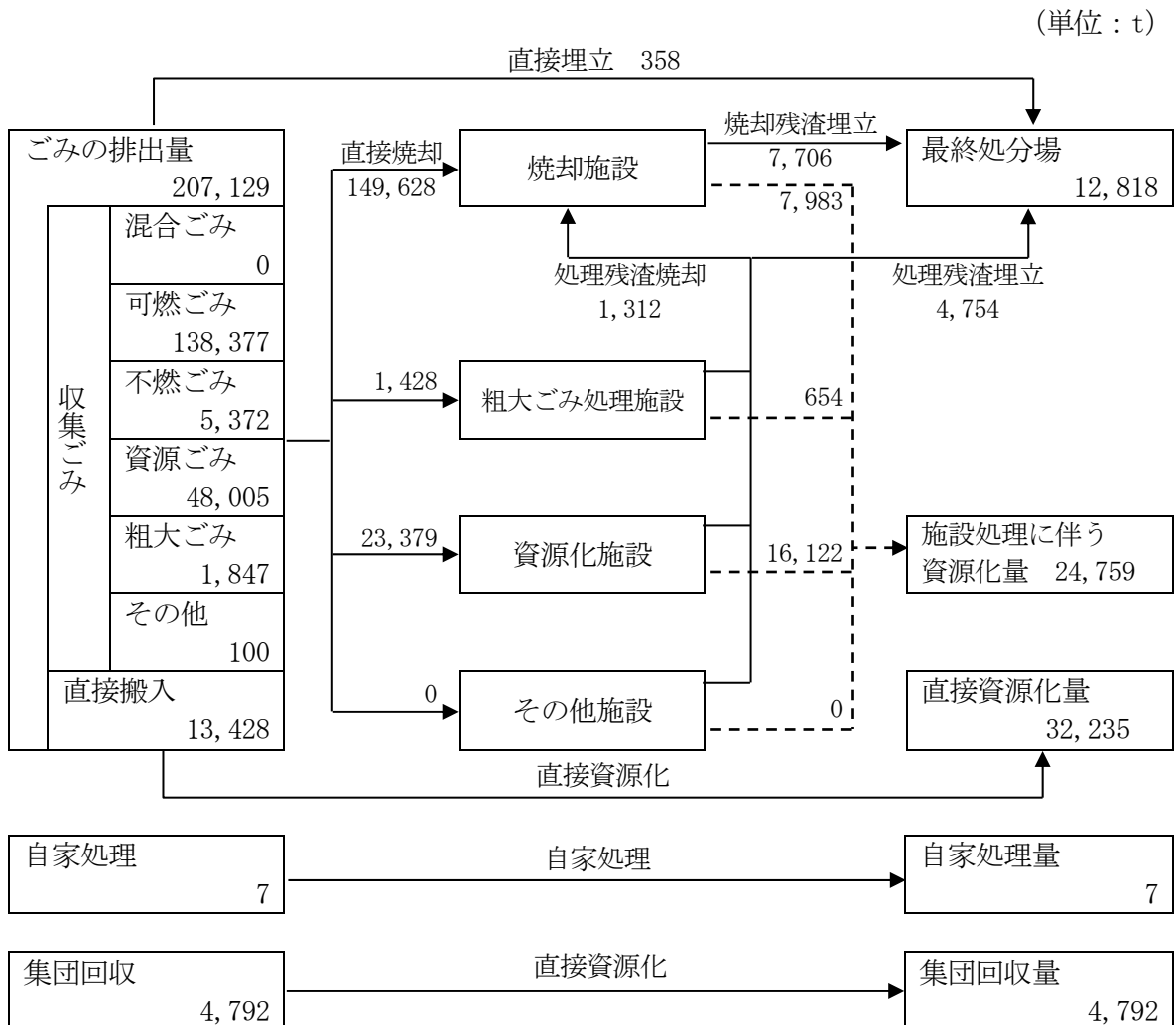
総人口		561,451
内訳	計画収集人口	561,446
	自家処理人口	5

(資料編 第 8, 9 表参照)

令和元年度におけるごみの発生量(排出量+自家処理量+集団回収量)は、211,928t(581t/日)となっており、その内訳は、可燃ごみが 138,377t、資源ごみが 48,005t、不燃ごみが 5,372t、粗大ごみが 1,847t、その他が 100t、直接搬入ごみが 13,428t、自家処理量が 7t、集団回収量が 4,792t となっている。

また、市町村等におけるごみの処理量は 207,028t となっており、358t が直接埋立、149,628t が直接焼却、24,807t が焼却施設以外での中間処理、32,235t が直接資源化されている。市町村等以外の処理としては、自家処理 7t、自治会等の集団回収により 4,792t が資源化されている。

※ごみ排出量と処理量は、収集実績と施設への搬入実績で数値に違いがある。



※資源化処理施設は民間委託も含む

(2) ごみの排出の状況

ごみの排出状況を生活系、事業系の別に見ると、排出量（収集量＋直接搬入ごみ）207,129tのうち、生活系ごみが112,214t、事業系ごみが94,915tとなっており、1人1日当たりのごみ排出量は、下表のとおりである。

ごみの1人1日当たり排出量 (単位：g/人・日)

区 分	鳥取県	全国
1人1日当たり排出量	1,011	880
1人1日当たり排出量 (排出量に集団回収量を含めた場合)	1,031	918

1人1日当たりのごみ排出量は、排出量を総人口と365日で割ったものである。

【参考】

市町村名	総人口 (人)	ごみの排出量 (収集量＋直接搬入量)		生活系ごみ		事業系ごみ	
		(t)	1人1日当 たりの排出量 (g/人・日)	(t)	1人1日当 たりの排出量 (g/人・日)	(t)	1人1日当 たりの排出量 (g/人・日)
鳥取市	187,140	66,573	975g	33,192	486	33,381	489
米子市	147,870	62,714	1,162g	31,697	587	31,017	575
倉吉市	46,840	19,013	1,112g	10,000	585	9,013	527
境港市	33,937	12,977	1,048g	7,883	636	5,094	411
岩美町	11,496	2,947	702g	2,361	563	586	140
若桜町	3,149	747	650g	706	614	41	36
智頭町	6,778	1,590	643g	1,554	628	36	15
八頭町	16,984	3,978	642g	3,148	508	830	134
三朝町	6,465	2,287	969g	1,188	503	1,099	466
湯梨浜町	16,849	5,748	935g	3,120	507	2,628	427
琴浦町	17,337	6,459	1,021g	3,570	564	2,889	457
北栄町	14,979	5,145	941g	2,838	519	2,307	422
日吉津村	3,533	3,068	2,379g	749	581	2,319	1,798
大山町	15,953	4,152	713g	3,376	580	776	133
南部町	10,802	2,883	731g	2,234	567	649	165
伯耆町	10,915	3,658	918g	2,363	593	1,295	325
日南町	4,524	1,537	931g	1,046	633	491	297
日野町	3,029	855	773g	541	489	314	284
江府町	2,871	798	762g	648	618	150	143
合計	561,451	207,129	1,011	112,214	548	94,915	463

(3) ごみの収集の状況

ごみの排出量(収集量+直接搬入ごみ) 207,129tのうち、193,701tが市町村により計画的に収集されており、13,428tが処理施設へ直接搬入されている。

① ごみの分別収集の状況

ごみの分別の種類を、可燃、不燃、資源、粗大、その他の5種類に分類したときの分別収集の状況は、下表のとおりである。

分 別	市町村数
5種分別	9
4種分別	10
合 計	19

(資料編 第8表参照)

収集ごみを分別種類別に見ると、ほとんどが可燃ごみで138,377t(71.4%)であり、資源ごみが48,005t(24.8%)、不燃ごみが5,372t(2.8%)、粗大ごみが1,847t(1.0%)、その他が100t(0.1%)となっている。

※端数処理の都合上、割合の合計は100%を超える。

分別種類別収集量 (単位：t/年)

分別種類別収集量					収集量 合計
可燃 ごみ	不燃ごみ	資源ごみ	粗大ごみ	その他	
138,377	5,372	48,005	1,847	100	193,701

(資料編 第10, 11表参照)

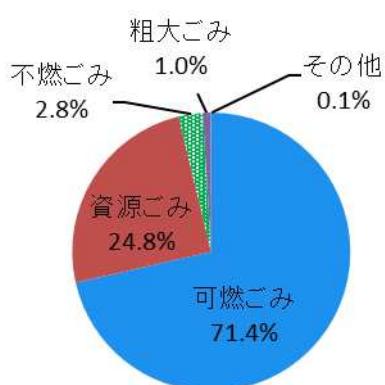
② 収集形態別の収集状況

収集形態別に収集ごみを見ると、収集量は193,701t(531t/日)で、直営分2,337t(1.2%)、委託業者分108,204t(55.9%)、許可業者分83,160t(42.9%)となっている。

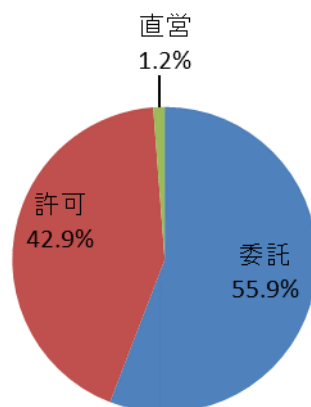
収集形態別収集量 (単位：t/年)

収集形態別収集量			収集量 合計
直営分	委託分	許可分	
2,337	108,204	83,160	193,701

(資料編 第10, 11表参照)



収集ごみの分別種類別状況



ごみの収集形態別割合

(4) ごみの処理の状況

ごみの排出量（収集量＋直接搬入ごみ）207,129t は、全量市町村等で計画的に処理されており、その内訳は、149,628t が焼却施設で直接焼却、358t が最終処分場へ直接埋立、24,807t が焼却以外の中間処理施設で処理され、32,235t が直接資源化されている。

(単位：t/年)

処理量				
直接焼却	直接埋立	焼却以外の中間処理	直接資源化	合計
149,628	358	24,807	32,235	207,028

(資料編 第12表参照)

※年度末搬入物の持越しなど、計量時点の違いにより、排出量と処理量で誤差あり。

また、市町村等以外の処理として、7t が自家処理、4,792t が自治会等の集団回収により資源化されている。

① 資源化の状況

ごみの資源化量は、61,786t となっており、その内訳は、市町村等によるごみの資源化量のうち、直接資源化量が 32,235t、処理施設での中間処理後の再生利用量が 24,759t となっており、その他自治会等による集団回収量は 4,792t となっている。

(単位：t/年)

資源化量					リサイクル率 (%)
直接資源化	中間処理後の再生利用量		集団回収量	合計	
	焼却施設	焼却以外の中間施設			
32,235	7,983	16,776	4,792	61,786	29.2

(資料編 第12, 13表参照)

$$\text{※リサイクル率(\%)} = \frac{\text{直接資源化量} + \text{中間処理後再生利用量} + \text{集団回収量}}{\text{ごみの処理量} + \text{集団回収量}} \times 100$$

② 最終処分の状況

ごみの最終処分状況としては、直接埋立 358t のほか、中間処理後の処理残渣 12,460t が最終処分場へ埋立処理されている。

(単位：t/年)

埋立量			
直接埋立	中間処理後の処理残渣		合計
	焼却施設	焼却以外の中間施設	
358	7,706	4,754	12,818

(資料編 第12表参照)

(5) ごみ処理施設の整備状況

①焼却施設、資源化施設、粗大ごみ処理施設

稼働中のごみ処理施設は、焼却施設 7 施設、資源化施設 3 施設、粗大ごみ施設 1 施設で合計 11 施設である。

焼却施設は、機械化バッチ式 4 施設、全連続式 3 施設がある。

1 日当たりの処理能力は、焼却施設 792t、資源化施設 149.6t、粗大ごみ処理施設 45t となっている。

施設の整備状況

区 分	焼 却 施 設				資源化 施設	粗大ごみ 処理施設 (圧縮)
	機械化 バッチ式	准連続式	全連続式	小計		
施設数	4	0	3	7	3	1
公称能力 (t/日)	52	0	740	792	149.6	45
処理実績 (t/年)	8,649	0	141,709	150,358	16,660	1,414

※計量時点の違いにより、処理実績と収集実績で誤差あり。(焼却施設、資源化施設一覧参照)

②最終処分場

稼働中の最終処分場は、山間埋立が 2 施設（一部事務組合設置 1、民間設置 1）、平地埋立が 1 施設（広域連合設置）の計 3 施設である。

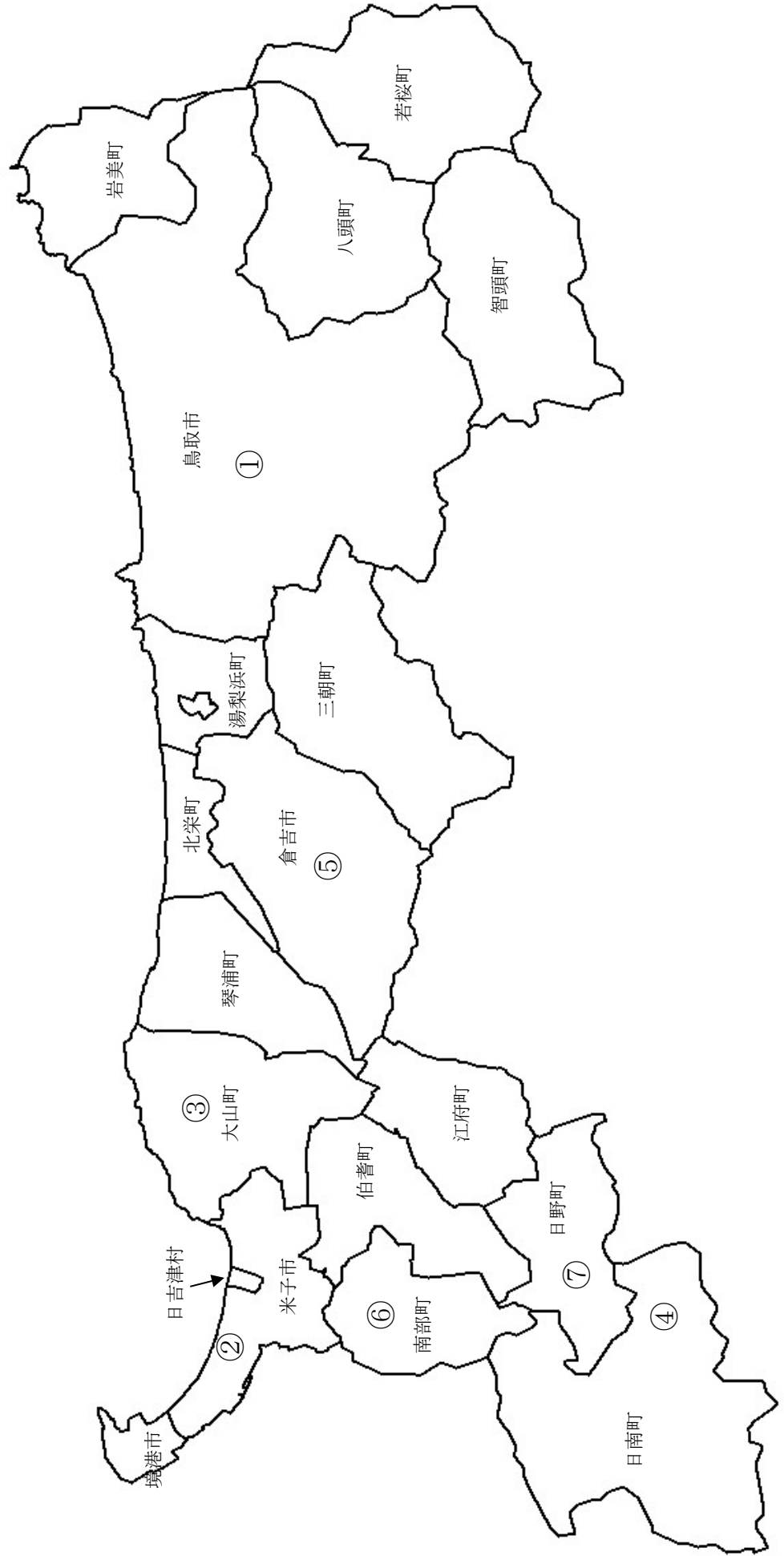
埋立容量は 1,031,657m³であり、令和元年度埋立実績は 17,621m³で、残余容量は 290,131m³となっている。

最終処分場の整備状況

	施設数	埋立面積 m ²	埋立容量 m ³	残余容量 m ³	元年度 埋立実績 m ³
山間	2	67,225	975,657	288,051	16,325
平地	1	17,900	56,000	2,080	1,296
合計	3	85,125	1,031,657	290,131	17,621

(最終処分場一覧参照)

(6) 焼却施設位置図
(施設概要は次頁に記載)



焼却施設一覧表

施設番号	炉型式	処理方式	市町村事務組合名	所在地	施設名	処理対象						公称能力 t/日	元年度 処理量 t/年度	使用開始年	運転管理体制	対象地域	余熱利用
						混合	可燃	不燃	資源	直接搬入	粗大						
1	全	ス	鳥取市	鳥取市西今在家228	鳥取市神谷清掃工場	○	○	○	○	○	○	270	57,615	平成4年	委託	鳥取市、岩美町、若杉町、智頭町、八頭町	
2	全	ス	米子市	米子市河崎3280-1	米子市クリーンセンター	○						270	55,646	平成14年	委託	米子市、境港市、日吉津村、大山町	場内温水、発電
3	バ	ス	大山町	西伯郡大山町高田2651-4	名和クリーンセンター	○						8	1,910	平成8年	直営	大山町	
4	バ	ス	日南町	日野郡日南町下石見1971	日南町清掃センター	○						10	993	平成2年	委託	日南町	
5	全	ス	鳥取中部ふるさと広域連合	倉吉市巖城1637-9	鳥取中部ふるさと広域連合ほうきりサイクルセンター	○						200	28,448	平成8年	委託	中部管内全 市町	場内温水
6	バ	ス	南部町・伯耆町清掃施設管理組合	西伯郡南部町法勝寺22-1	南部町・伯耆町清掃施設管理組合クリーンセンター	○						24	4,413	平成7年	一部委託	南部町、伯耆町	
7	バ	ス	日野町江府町日南町衛生施設組合	日野郡日野町大字黒坂183-1	日野町江府町日南町衛生施設組合ごみ処理施設	○						10	1,333	平成10年	直営	日野町、江府町	
計						7	施設				792	150,358					

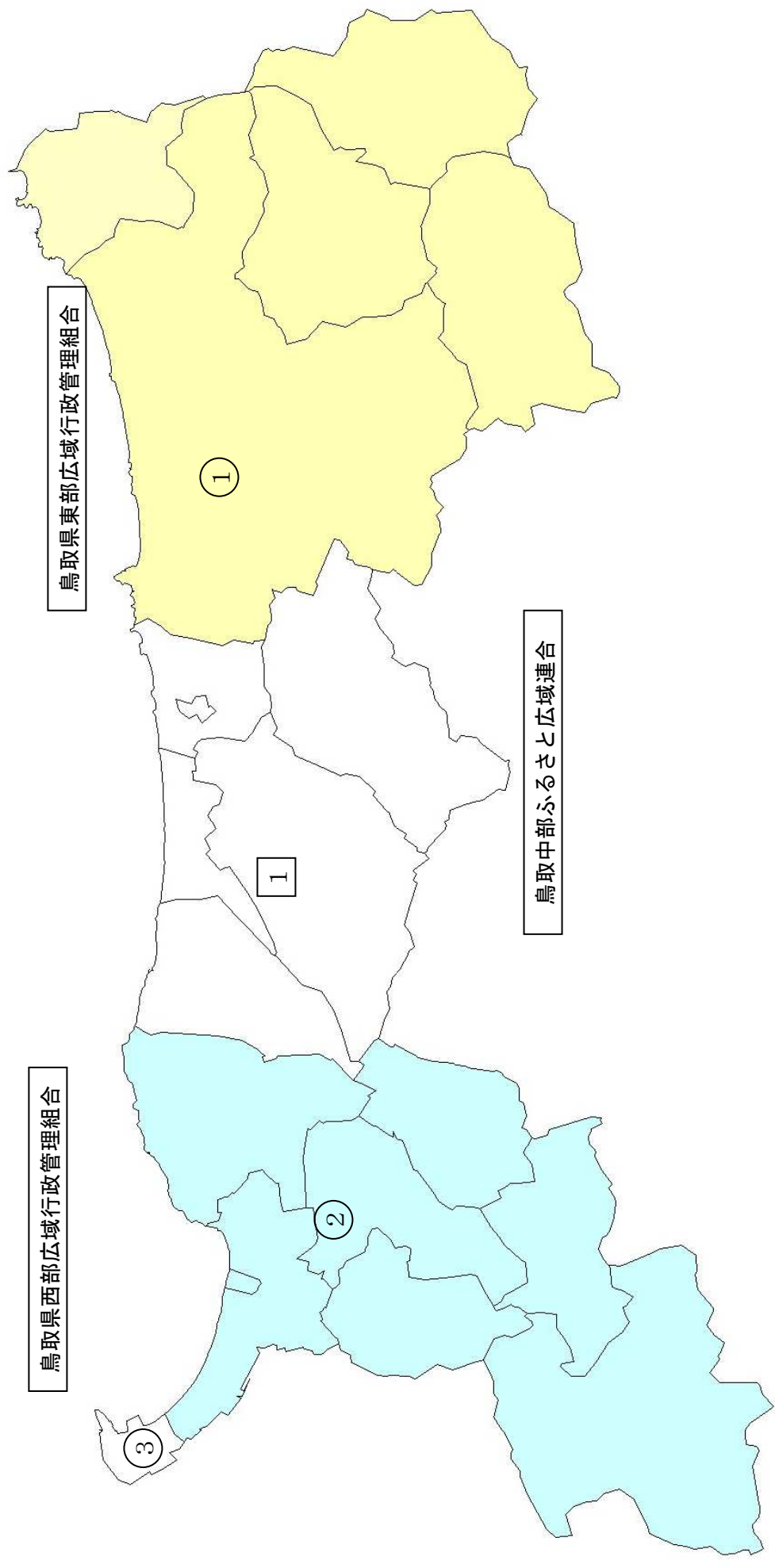
注) 1 炉型式 「全」：全連続式、「バ」：機械化バッチ式

2 処理方式 「ス」：ストーカー方式

○焼却施設を有するのは県内8市町村等（2市、2町、1広域連合、2組合）

(7) 資源化・粗大ごみ処理施設位置図
(施設概要は次頁に記載)

①～③ : 資源化施設 施設番号
① : 粗大ごみ処理施設 施設番号



資源化施設一覧表

施設番号	市町村事務組合名	所在地	施設名	処理対象						公称能力 t/日	年間処理量 t/年度	資源回収量 t/年度	使用開始年	転運管理体制	備考
				混合	可燃	不燃	資源	直搬	粗大						
1	鳥取県東部広域行政 管理組合	鳥取市伏野2220	鳥取県東部広域行政管理組合鳥取県東部環境クリンセンター		○	○	○	○	○	83.6	7,612	5,499	平成9年	一部委託	
2	鳥取県西部広域行政 管理組合	西伯郡伯耆町口別所630	鳥取県西部広域行政管理組合リサイクルプラザ		○	○	○	○	○	49	7,600	4,917	平成9年	一部委託	
3	境港市	境港市渡町119-6	境港市リサイクルセンター		○	○	○	○		17	1,448	717	平成7年	一部委託	
	県計								149.6	16,660	11,133				

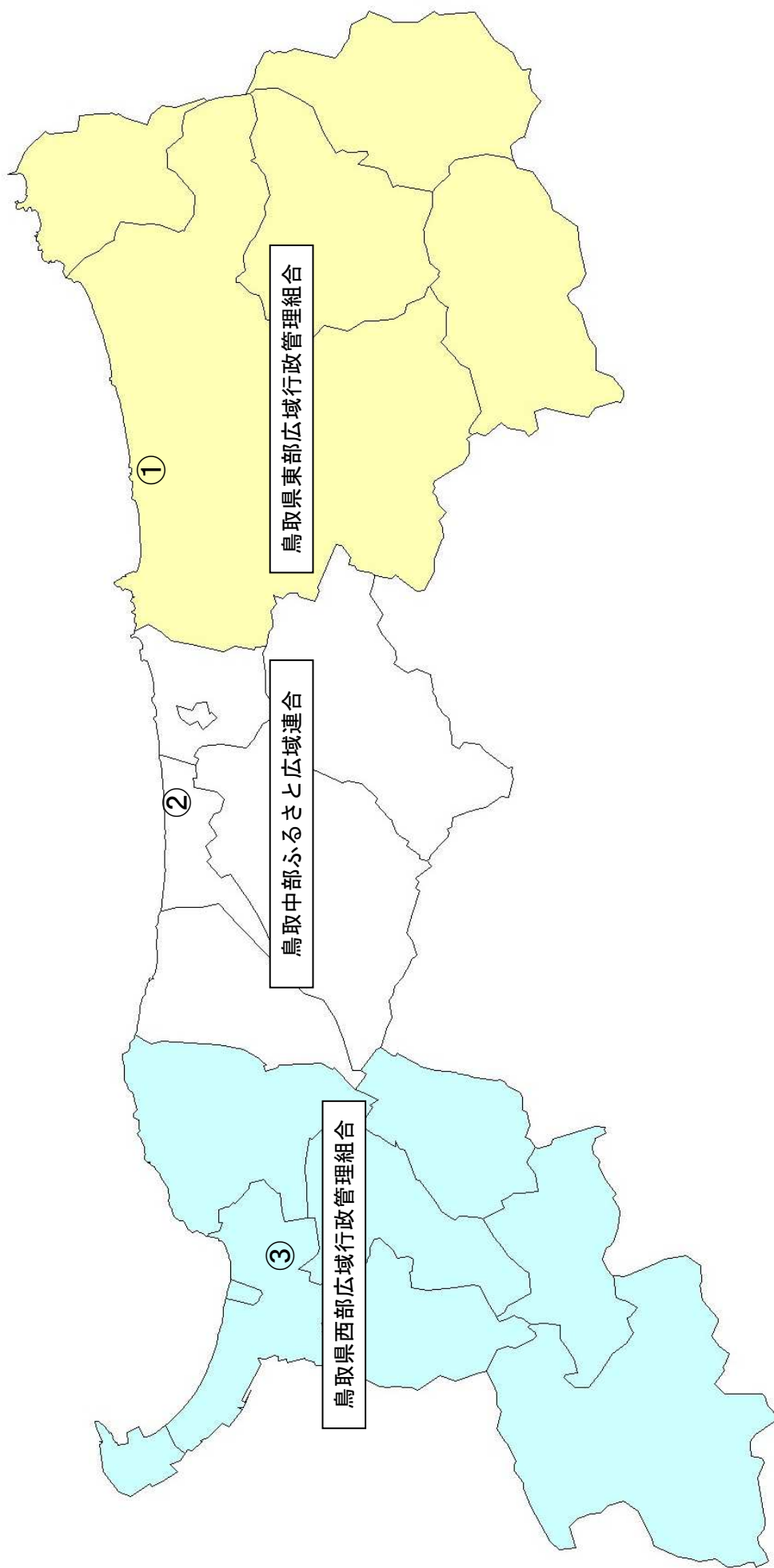
粗大ごみ処理施設一覧表

施設番号	種別	市町村事務組合名	所在地	施設名	処理対象						公称能力 t/日	年間処理量 t/年度	資源回収量 t/年度	使用開始年	転運管理体制	備考
					混合	可燃	不燃	資源	直搬	粗大						
1	庄	鳥取中部ふるさと広域連合	倉吉市蔵城1637-9	鳥取中部ふるさと広域連合ほうきリサイクルセンター		○					45	1,414	640	平成8年	委託	
	県計									45	1,414	640				

注) 「庄」は圧縮施設を示す。

①～③ : 施設番号

(8) 最終処分場位置図
(施設概要は次頁に記載)



最終処分場一覧

施設番号	埋立場所	市町村事務組合名	所在地	施設名	埋立物								埋地面積 m ²	全容量 m ³	残容量 m ³	埋実績 m ³ /年度	使用開始年	
					混合	可燃	不燃	資源	その他	直搬	中間処理 残渣・破砕 み	グ溶・融ス 灰						焼却残渣
1	山間	鳥取県東部広域行政管理組合	鳥取市伏野2220	鳥取県東部広域行政管理組合 鳥取県東部環境クリーンセン ター					○	○				35,400	486,000	168,291	12,062	平成9年
2	平地	鳥取中部ふるさと広域連合	北栄町国坂1607-10	鳥取中部ふるさと広域連合ク リーランドほうき						○	○			17,900	56,000	2,080	1,296	平成15年
県 計 (民間施設)																		
3	山間	環境プラント工業株式会社	米子市淀江町小波字林 ノ奥441番地	環境プラント工業一般廃棄物 第2最終処分場				○	○					31,825	489,657	119,760	4,263	平成5年

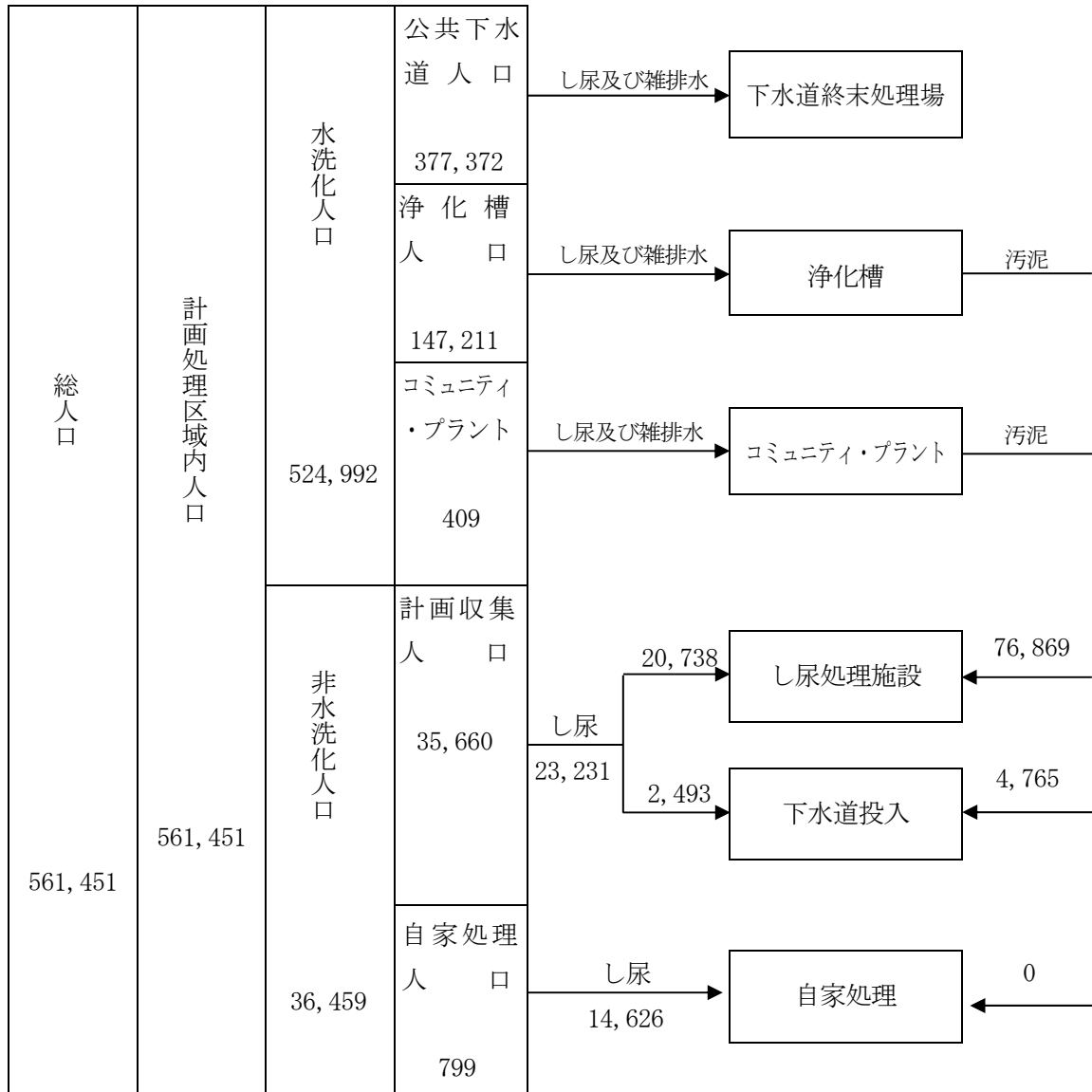
注) 鳥取県西部広域行政管理組合は、環境プラント工業(株)に委託処理している。

3. し尿

(1) し尿処理の概要

し尿及び浄化槽汚泥の計画処理区域内人口は 561,451 人でその内水洗化人口は、524,992 人 (93.5%) で、非水洗化人口は 36,459 人 (6.5%) となっている。

(単位：人、k l)



(2) し尿の収集の状況

令和元年度のし尿の総収集量は、23,231k l (1日平均 63.6k l) で、収集形態別に見ると直営分 662k l (2.8%)、委託業者分 1,947k l (8.4%)、許可業者分 20,622k l (88.8%) となっている。

また、浄化槽汚泥の総収集量は、81,634k l (1日平均 224k l) で、収集形態別に見ると直営 2,040k l (2.5%) 委託業者分 1,582k l (1.9%)、許可業者分 78,012k l (95.6%) となっている。

収集形態別収集量

(単位：k1/年)

総収集量		し尿		浄化槽汚泥		合計	
		23,231	100.0%	81,634	100.0%	104,865	100.0%
形態別内訳	直営分	662	2.8%	2,040	2.5%	2,702	2.6%
	委託業者分	1,947	8.4%	1,582	1.9%	3,529	3.4%
	許可業者分	20,622	88.9%	78,012	95.6%	98,634	94.1%

※端数処理の都合上、割合の合計は100%を超える。

(資料編 第14表参照)

し尿及び浄化槽汚泥の1人1日当たり排出量 (単位：1/人・日)

	し尿	浄化槽汚泥
1人1日当たり排出量	1.75	1.52
全国平均 (令和元年度)	2.66	1.64

(注)1人1日当たりし尿排出量=し尿総排出量を非水洗化人口と365日で割ったもの

1人1日当たり浄化槽汚泥排出量=浄化槽汚泥総排出量を浄化槽人口と365日で割ったもの

(3) し尿の処理の状況

令和元年度のし尿処理状況は、総処理量23,231k1で、し尿処理施設で20,738k1、下水道投入により2,493k1が処理されている。

し尿及び浄化槽汚泥の処理状況

(単位：k1/年)

区分		し尿		浄化槽汚泥		合計	
処 理 量	し尿処理施設	20,738	89.3%	76,869	94.2%	97,607	93.1%
	下水道投入	2,493	10.7%	4,765	5.8%	7,258	6.9%
	海洋投入	0	0.0%	0	0.0%	0	0.0%
	農村還元	0	0.0%	0	0.0%	0	0.0%
	その他	0	0.0%	0	0.0%	0	0.0%
合計		23,231	100.0%	81,634	100.0%	104,865	100.0%
自家処理		14,626		0		14,626	

(資料編 第15表参照)

(4) し尿処理施設の整備状況

①し尿処理施設

県下のし尿処理施設は令和2年3月末現在5施設で、全体の処理能力は530kl/日である。

令和元年度の処理実績は、次のとおりである。

処理方式		標準脱窒	高負荷	高負荷・膜分離	高負荷・膜分離・下水投入	計
施設数		1	2	1	1	5
公称能力 (kl/日)		140	225	150	15	530
処理実績	し尿 (kl/年)	4,725	10,400	4,729	883	20,737
	浄化槽汚泥 (kl/年)	9,442	29,764	33,621	4,043	76,870

(注) 標準脱窒：標準脱窒素処理方式
 高負荷：高負荷脱窒素処理方式
 膜分離：膜分離処理方式
 下水投入：下水投入方式

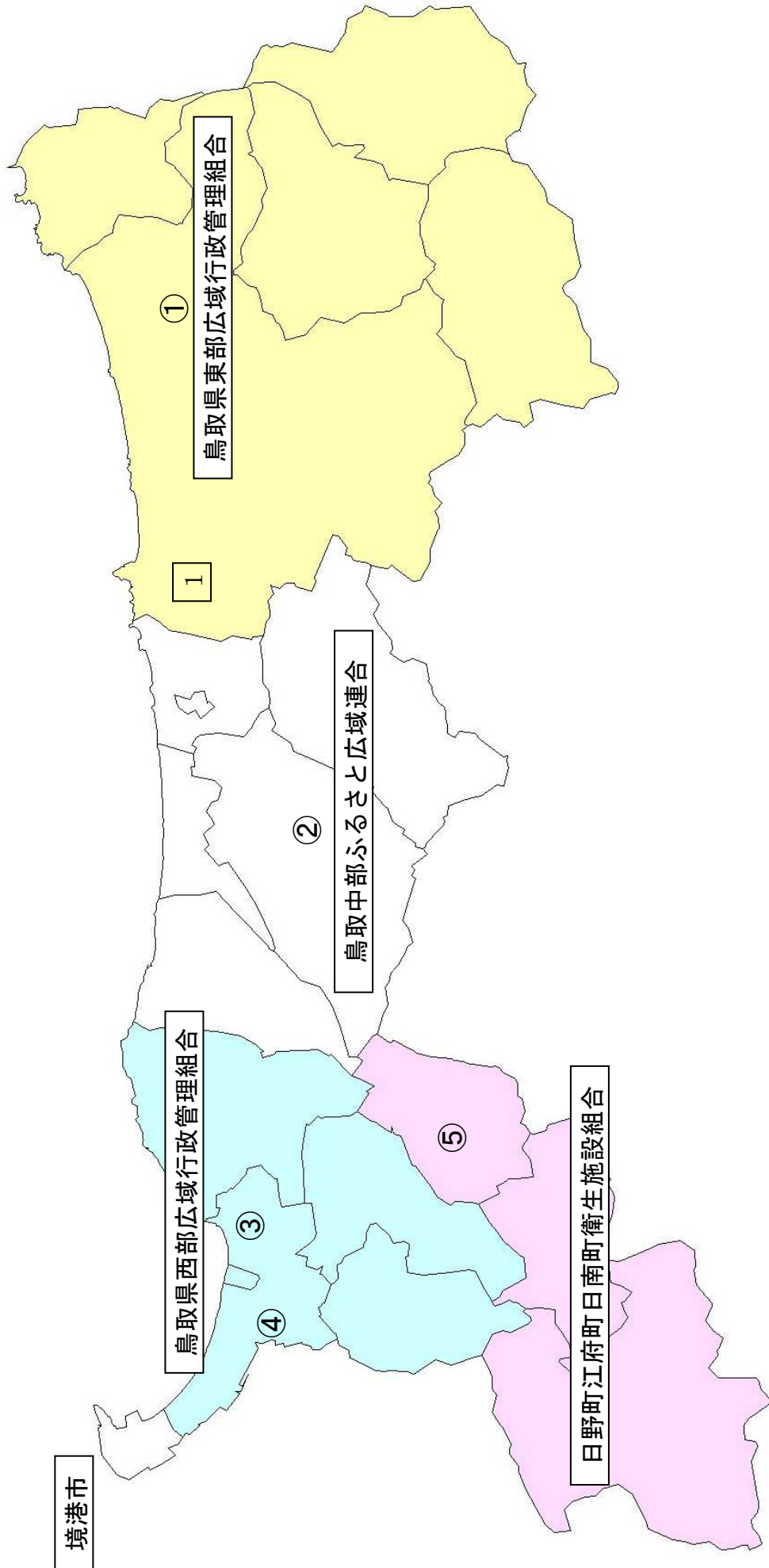
②コミュニティ・プラント

コミュニティ・プラントの施設は県下で1施設あり、処理実績は34,962 m³/年である。

区分	接触ばっ気	計
施設数	1	1
汚水処理量 (m ³ /年)	34,962	34,962

(5) し尿処理施設・コミュニティプラント位置図
 (施設概要は次頁に記載)

- ①～⑤ : し尿処理施設 施設番号
 ① : コミュニティプラント 施設番号



①し尿処理施設一覧表

施設番号	処理方式	市町村事務組合名	所在地	施設名	処理対象				公称能力 kl/日	年間処理量		運用開始年	管理体制	備考
					浄化槽汚泥	し尿	有機性廃棄物	その他		し尿 kl/年度	浄化槽汚泥 kl/年度			
1	高負荷膜分離	鳥取県東部広域行政管理組合	鳥取市秋里1037-1	鳥取県東部広域行政管理組合因幡浄苑	○	○			150	4,729	33,621	平成11年	委託	
2	標脱	鳥取中部ふるさと広域連合	倉吉市小田468-1	鳥取中部ふるさと広域連合中部クリンセンター	○	○			140	4,725	9,442	平成4年	委託	
3	高負荷	鳥取県西部広域行政管理組合	米子市淀江町中間856	白浜浄化場	○	○			80	3,322	8,623	平成3年	直営	
4	高負荷	鳥取県西部広域行政管理組合	米子市安倍213	米子浄化場	○	○			145	7,078	21,141	平成3年	直営	
5	高負荷膜分離 下水投入	日野町江府町日南町衛生施設組合	日野郡江府町佐川	日野町江府町日南町衛生施設組合(汚泥再生処理センター一清化園)	○	○			15	883	4,043	平成29年	直営	
	県計			標脱 高負荷 高負荷・膜分離 高負荷・膜分離・下水投入 計					140	4,725	9,442			
									225	10,400	29,764			
									150	4,729	33,621			
									15	883	4,043			
									530	20,737	76,870			

注) 処理方式 「高負荷」：高負荷脱窒素処理方式、「膜分離」：膜分離処理方式、「下水投入」：下水投入方式、「標脱」：標準脱窒素活性汚泥方式

②コミュニティプラント一覧表

施設番号	処理方式	市町村	所在地	施設名	計画最大 汚水量 m ³ /日	汚水 処理量 m ³ /年度	運 転 体 制	使 用 開 始 年	考 備
1	接触ばっ気	鳥取市	鳥取市青谷町栄町387番地5	青谷町栄町コミュニティプラント	264	34,962	委託	平成7年	
	県 計			接触ばっ気 1 施設 計	264	34,962			
					264	34,962			

資 料 編

1. ごみ・し尿収集処理体制
資料編 ー 第1表 廃棄物処理事業経費（歳入）

（単位：千円）

市町村名	ごみ										し尿						合計
	特定財源					一般財源					特定財源						
	国庫支出金	県支出金	地方債	使用料及び手数料	分担金	その他	一般財源	小計	国庫支出金	県支出金	地方債	使用料及び手数料	分担金	その他	一般財源	小計	
鳥取市	0	0	0	647,853	-	66,838	1,887,735	2,602,426	0	0	0	8	-	0	245,073	245,081	
米子市	108,409	2,348	249,400	728,335	-	451,369	1,373,897	2,913,758	0	0	0	0	-	50	163,371	163,421	
倉吉市	0	174	0	54,560	-	2,080	446,566	503,380	0	0	18,074	0	-	0	46,206	64,280	
境港市	0	0	0	100,136	-	33,984	446,249	580,369	0	0	0	0	-	0	24,655	24,655	
岩美町	0	0	35,700	13,061	-	707	133,408	182,876	0	0	12	0	-	0	27,886	27,888	
若桜町	0	0	11,600	4,652	-	21	7,965	24,238	0	0	0	0	-	10	5,768	5,778	
智頭町	0	0	21,500	12,685	-	0	81,580	115,765	0	0	0	0	-	0	23,444	23,444	
八頭町	0	0	49,500	16,921	-	36	203,944	270,401	0	0	0	0	-	3	43,570	43,573	
三朝町	0	0	0	21,548	-	933	119,332	141,813	0	0	0	0	-	0	9,031	9,031	
湯梨浜町	0	0	0	19,577	-	1,206	113,244	134,027	0	0	0	0	-	0	8,926	8,926	
琴浦町	0	2,813	0	18,557	-	517	155,659	177,546	0	0	0	0	-	0	29,773	29,773	
北栄町	0	2,500	0	14,743	-	796	89,191	107,230	0	0	0	0	-	0	6,829	6,829	
日吉津村	0	366	0	18,975	-	0	45,860	65,201	0	0	0	0	-	2,368	4,176	6,544	
大山町	0	35	0	35,792	-	21	257,552	293,400	0	0	0	0	-	6	23,769	23,775	
南郷町	0	0	0	0	-	0	176,804	176,804	0	0	0	0	-	0	20,324	20,324	
伯耆町	0	108	29,400	1,664	-	2,148	199,009	232,329	0	0	5	0	-	0	23,092	23,097	
日南町	0	0	32,000	11,023	-	87	117,836	160,946	0	0	0	0	-	0	18,963	18,963	
日野町	0	0	5,700	6,258	-	57	66,146	78,161	0	0	0	0	-	0	16,042	16,042	
江府町	0	0	0	68	-	3,066	74,357	77,491	0	0	0	0	-	0	14,369	14,369	
市町村合計	108,409	8,344	434,800	1,726,408	0	563,866	5,996,334	8,838,161	0	0	18,099	0	2,437	755,267	775,803	9,613,964	
鳥取東部広域行政管理組合	0	0	608,737	9,626	1,355,757	54,906	36,384	2,065,410	0	60,200	257	328,780	3,065	3,141	395,443	2,460,853	
鳥取中部ふもと広域連合	384,860	0	854,400	132,729	566,616	159,715	0	2,098,320	0	0	12	93,944	4	0	93,960	2,192,280	
鳥取西部広域行政管理組合	0	0	0	7,553	767,445	40,845	14,291	830,134	0	0	0	234,574	39	43,486	278,099	1,108,233	
南郷町・伯耆町清瀬施設管理組合	0	0	0	35,331	169,456	8,067	0	212,854	0	0	0	0	0	0	0	212,854	
日野町江府町日南町衛生施設組合	0	0	0	2,549	58,932	0	5,170	66,651	0	0	0	49,374	0	6,149	55,523	122,174	
組合合計	384,860	0	1,463,137	187,788	2,918,206	263,533	55,845	5,273,369	0	60,200	269	706,672	3,108	52,776	823,025	6,096,394	
県計	493,269	8,344	1,897,937	1,914,196	2,918,206	827,399	6,052,179	14,111,530	0	60,200	18,368	706,672	5,545	808,043	1,598,828	15,710,358	

資料編一第2表 廃棄物処理事業経費（歳出：ごみ）

（単位：千円）

市町村名	建設改良費										処 理 費						維 持 管 理 費				合 計（分 担金を除 く）	その他	備 考 （分担金支出先）
	工 事 費			分 担 金			人 件 費				処 理 費		車 両 等 購 入 費		委 託 費	調 査 研 究 費	小 計	分 担 金					
	収集運搬	中間処理	最終処分	最終処分	その他	調査費	小 計	分 担 金	人件費	収集運搬	中間処理	最終処分	収集運搬	中間処理					最終処分				
鳥取市	0	0	0	0	0	0	794,438	44,141	0	69,168	0	0	0	1,246,173	0	1,359,482	356,705	91,801	1,451,283	東部広域			
米子市	0	368,750	0	0	0	3,341	3,341	143,802	42,485	4,785	0	0	0	1,835,351	0	2,026,423	428,181	87,063	2,482,236	西部広域			
倉吉市	0	0	0	0	0	99,517	99,517	6,710	0	0	0	0	0	201,691	0	208,401	168,729	26,733	235,134	中部広域			
境港市	0	0	0	0	0	0	106,989	17,652	33,528	17,652	0	0	0	357,168	0	519,202	61,167	0	519,202	西部広域			
岩美町	0	0	0	0	0	40,135	40,135	24,711	0	0	0	0	0	87,762	0	112,863	22,389	7,489	120,352	東部広域			
若桜町	0	0	0	0	0	11,414	11,414	6,925	0	0	0	0	0	0	0	6,925	5,899	0	6,925	東部広域			
智頭町	0	0	0	0	0	24,174	24,174	0	0	78,474	0	0	0	0	0	78,474	13,117	0	78,474	東部広域			
八頭町	0	0	0	0	0	57,813	57,813	4,000	149,894	0	0	0	0	29,021	0	182,915	29,673	0	182,915	東部広域			
三朝町	0	0	0	0	0	66,508	66,508	1,965	115	115	0	0	0	51,808	0	53,888	18,520	2,897	56,785	中部広域			
湯梨浜町	0	0	0	0	0	23,473	23,473	3,907	0	0	0	0	0	57,628	0	61,535	49,019	0	61,535	中部広域			
琴浦町	0	0	0	0	0	24,708	24,708	2,684	0	0	0	0	0	91,156	0	93,840	51,987	7,011	100,851	中部広域			
北栄町	0	0	0	0	0	20,941	20,941	2,000	0	0	0	0	0	41,075	0	43,075	43,214	0	43,075	中部広域			
日吉津村	0	0	0	0	0	210	210	4,380	0	26,986	0	0	0	5,238	0	36,604	28,387	0	36,604	西部広域			
大山町	0	0	0	0	0	490	490	3,062	31,811	0	0	0	0	184,593	1,880	221,346	61,587	9,977	231,323	西部広域			
南部町	0	0	0	0	0	371	371	4,656	31,614	12,477	0	0	0	0	0	48,747	127,686	0	48,747	西部広域、南部伯耆			
伯耆町	0	3,014	0	0	0	7,992	11,006	7,200	19,827	0	0	0	0	54,424	0	81,451	129,363	0	92,457	西部広域、南部伯耆			
日南町	0	32,385	0	0	0	238	32,385	4,669	23,827	0	0	0	0	65,845	0	94,341	33,349	633	127,359	西部広域、南部伯耆			
日野町	0	0	0	0	0	206	206	0	0	0	0	0	0	22,080	0	22,080	55,642	233	22,313	西部広域、日野江府日南			
江府町	0	0	0	0	0	200	200	0	0	0	0	0	0	22,385	0	22,385	54,906	0	22,385	西部広域、日野江府日南			
市町村小計	0	404,149	0	0	0	7,992	412,141	371,801	282,534	260,421	78	3,865	4,353,398	1,880	5,273,977	1,739,520	233,837	5,919,955					
鳥取県東部広域行政管理局	0	1,325,796	0	0	0	9,400	1,335,196	83,695	0	132,122	33,779	0	235,323	16,322	501,241	0	228,973	2,065,410					
鳥取中部ふるさと広域連合	0	0	1,435,219	0	0	0	1,435,219	58,480	0	405,417	35,772	7,702	161,232	0	668,603	0	0	2,103,822					
鳥取県西部広域行政管理局	0	5,431	0	0	0	0	5,431	105,044	2,200	118,258	381	0	599,545	0	825,428	0	1,475	832,334					
備前市・伯耆町清瀬施設管理組合	0	0	0	0	0	0	0	20,805	0	75,952	0	0	80,372	0	177,129	0	35,725	212,854					
日野町江府町日南町衛生施設組合	0	0	0	0	0	0	0	20,544	0	32,824	0	0	11,390	0	64,758	0	1,893	66,651					
組合小計	0	1,331,227	1,435,219	0	0	9,400	2,775,846	288,568	2,200	764,573	69,932	7,702	1,087,862	16,322	2,237,159	0	268,066	5,281,071					
県 計	0	1,735,376	1,435,219	0	0	17,392	3,187,987	660,369	284,734	1,024,994	70,010	11,567	5,441,260	18,202	7,511,136	1,739,520	501,903	11,201,026					

資料編 第三表 廃棄物処理事業経費（歳出：し尿）

（単位：千円）

市町村名	工事費			建設改良費			処理及び維持管理費						組合 分担金	その他	合計 (分担金を除く)	備考 (分担金支出先)			
	調査費		その他	調査費	小計	組合 分担金	人件費	処理費			委託費	調査 研究費					小計	組合 分担金	
	中間処理	最終処分						収集運搬	中間処理	最終処分									
鳥取市	0	0	0	0	0	0	0	0	0	0	0	0	0	0	0	11,536	0	11,536	東部広域
米子市	0	0	0	0	0	0	924	0	0	0	0	0	0	0	0	567	630	2,121	西部広域
倉吉市	0	0	0	0	0	36,277	6,710	0	0	0	0	0	0	0	0	17,304	565	24,579	中部広域
境港市	0	0	4,504	0	4,504	0	1,783	0	0	18,368	0	0	0	0	0	0	0	24,655	
岩美町	0	0	0	0	0	0	0	0	0	673	0	0	0	0	0	0	0	673	東部広域
若桜町	0	0	0	0	0	0	769	0	0	0	0	0	0	0	0	0	0	769	東部広域
智頭町	0	0	0	0	0	0	0	0	0	0	0	0	0	0	0	0	0	0	東部広域
八頭町	0	0	0	0	0	0	4,000	0	0	0	0	0	0	0	16	0	0	4,016	東部広域
三朝町	0	0	0	0	0	354	0	0	0	0	0	0	0	0	0	0	0	0	中部広域
湯梨浜町	0	0	0	0	0	476	279	0	0	0	0	0	0	0	0	0	0	279	中部広域
琴浦町	0	0	0	0	0	1,322	0	0	0	0	0	0	0	0	0	0	0	37	中部広域
北栄町	0	0	0	0	0	280	0	0	0	0	0	0	0	0	0	0	0	0	中部広域
日吉津村	0	0	0	0	0	0	0	0	0	0	0	0	0	0	0	0	0	0	西部広域
大山町	0	0	0	0	0	0	0	0	0	0	0	0	0	0	0	0	0	0	西部広域
南郷町	0	0	0	0	0	0	466	0	0	0	0	0	0	0	0	0	0	466	西部広域
伯耆町	0	0	0	0	0	494	0	0	0	0	0	0	0	0	0	0	0	0	西部広域
日南町	0	0	0	0	0	0	0	0	0	0	0	0	0	0	0	0	0	0	日野江府日南
日野町	0	0	0	0	0	0	0	0	0	0	0	0	0	0	0	0	0	0	日野江府日南
江府町	0	0	0	0	0	0	0	0	0	0	0	0	0	0	0	0	0	0	日野江府日南
市町村小計	0	0	4,504	0	4,504	39,203	14,931	0	673	18,368	0	29,423	0	63,395	667,469	1,232	69,131		
鳥取県東部広域行政管理組合	0	0	0	0	0	0	88,263	0	0	0	0	301,540	0	389,803	0	5,640	395,443		
鳥取中部ふるさと広域連合	0	0	0	0	0	0	0	0	932	0	0	93,028	0	93,960	0	0	93,960		
鳥取県西部広域行政管理組合	0	0	0	0	0	0	109,578	0	129,224	0	0	9,192	0	247,994	0	30,105	278,099		
樟那町・信番町清瀬施設管理組合	0	0	0	0	0	0	0	0	0	0	0	0	0	0	0	0	0	0	
日野江府町日南町衛生施設組合	0	0	0	0	0	0	26,785	0	16,319	0	0	10,651	0	53,755	0	1,768	55,523		
組合小計	0	0	0	0	0	0	224,626	0	146,475	0	0	414,411	0	785,512	0	37,513	823,025		
県計	0	0	4,504	0	4,504	39,203	239,557	0	147,148	18,368	0	443,834	0	848,907	667,469	38,745	892,156		

資料編 第一 4 表 廃棄物処理事業従事職員

(単位：人)

市町村 事務組合名	ごみ				し尿				合計				
	一般職		技能職		一般職		技能職		一般職		技能職		合計
	事務系	技術系	収集運搬	中間処理	最終処分	その他	事務系	技術系	収集運搬	中間処理	最終処分	その他	
鳥取市	8	0	0	0	0	0	1	0	0	0	0	0	9
米子市	13	5	3	0	0	0	0	0	1	0	0	0	22
倉吉市	2	0	0	0	0	0	1	0	0	0	0	0	3
境港市	5	0	12	10	0	0	0	0	0	0	10	0	27
岩美町	1	1	0	0	0	0	1	0	0	0	0	0	3
若桜町	1	0	0	0	0	0	1	0	0	0	0	0	2
智頭町	1	0	0	0	0	0	0	0	0	0	0	0	1
八頭町	2	0	0	0	0	0	2	0	0	0	0	0	4
三朝町	1	0	0	0	0	0	1	0	0	0	0	0	1
湯梨浜町	1	0	0	0	0	0	1	0	0	0	0	0	1
琴浦町	1	0	0	0	0	0	1	0	0	0	0	0	1
北栄町	1	0	0	0	0	0	1	0	0	0	0	0	1
日吉津村	1	0	0	0	0	0	1	0	0	0	0	0	1
大山町	3	0	0	3	0	0	0	0	0	0	0	0	6
南部町	1	0	0	0	0	0	1	0	0	0	0	0	1
伯耆町	2	0	0	0	0	0	2	0	0	0	0	0	2
日南町	1	0	0	0	0	0	1	0	0	0	0	0	2
日野町	1	0	0	0	0	0	1	0	0	0	0	0	1
江府町	1	0	0	0	0	0	1	0	0	0	0	0	2
市町村計	47	6	15	13	0	0	81	8	0	1	0	0	90
鳥取県東部広域行政管理組合	8	3	0	0	0	0	11	1	0	0	0	0	12
鳥取中部ふるさと広域連合	3	0	0	0	0	0	3	2	0	0	0	0	5
鳥取県西部広域行政管理組合	7	7	0	4	0	0	18	2	6	0	6	0	32
南都町・伯耆町清掃施設管理組合	1	0	0	2	0	0	3	0	0	0	0	0	3
日野町江府町日南町衛生施設組合	1	0	0	3	0	0	4	1	0	0	3	0	8
組合小計	20	10	0	9	0	0	39	6	6	0	9	0	60
県計	67	16	15	22	0	0	120	14	6	1	9	0	150

資料編一第5表 ごみ及びし尿処理に係る許可・委託業者件数等

市町村名	許可・委託業者数										市町村内に主たる事務所を有する業者数				左の従業員数(人)		
	ごみ					し尿(収集運搬)					し尿	ごみ	収集運搬	中間処理	最終処分	合計	
	委託		許可			委託	許可	許可	許可	許可							
	収集運搬	中間処理	最終処分	収集運搬	中間処理						最終処分						
鳥取市	6	2	0	29	9	0	0	0	4	4	32	4	499	119	0	618	
米子市	13	6	0	33	4	0	0	0	7	7	33	7	323	62	0	385	
倉吉市	7	0	0	53	5	0	0	2	0	0	31	2	246	24	0	270	
境港市	4	9	0	17	6	0	0	0	2	2	17	2	208	75	0	283	
岩美町	1	0	0	5	2	0	0	0	2	2	3	2	56	17	0	73	
若桜町	1	0	0	4	0	0	0	0	1	1	1	1	6	0	0	6	
智頭町	1	1	0	0	0	0	0	0	1	1	1	1	80	0	0	80	
八頭町	2	0	0	12	0	0	0	0	1	1	0	0	0	0	0	0	
三朝町	1	0	0	39	0	0	0	0	1	1	4	0	29	0	0	29	
湯梨浜町	3	0	0	45	0	0	0	0	1	1	2	0	6	0	0	6	
琴浦町	2	0	0	39	1	0	0	0	1	1	41	1	96	20	0	116	
北栄町	4	2	0	44	1	0	0	0	3	3	4	0	25	2	0	27	
日吉津村	1	0	0	16	0	0	0	0	1	1	0	0	0	0	0	0	
大山町	10	6	0	14	2	0	0	0	2	2	8	0	44	12	0	56	
南部町	2	2	0	20	1	0	0	0	1	1	4	0	37	3	0	40	
伯耆町	3	0	0	35	0	0	0	0	1	1	2	0	11	14	0	25	
日南町	1	1	0	3	1	0	0	1	1	1	2	0	16	8	0	24	
日野町	1	0	0	7	1	2	0	0	1	1	1	1	7	13	0	20	
江府町	1	1	0	10	0	0	0	0	1	1	0	0	4	0	0	4	
県計	64	30	0	425	33	2	3	32	186	21	1,693	369	2,062				

(注) 市町村に主たる事務所を有する業者数は、当該市町村の許可、委託業者に限らない。

資料編一第6表 ごみ収集運搬機材の状況

市町村 事務組合名	直 営 分						委 託 業 者 分						許 可 業 者 分						合 計					
	収集車			運搬車			収集車			運搬車			収集車			運搬車			収集車			運搬車		
	台数 (台)	積載量 (t)	台数 (台)	積載量 (t)	台数 (台)	積載量 (t)	台数 (台)	積載量 (t)	台数 (台)	積載量 (t)	台数 (台)	積載量 (t)	台数 (台)	積載量 (t)	台数 (台)	積載量 (t)	台数 (台)	積載量 (t)	台数 (台)	積載量 (t)	台数 (台)	積載量 (t)		
鳥取市	0	0	0	0	0	0	73	175	0	0	0	0	309	985	0	0	382	1,160	0	0	0	0		
米子市	5	8	0	0	4	36	73	144	4	36	0	0	119	294	0	0	197	446	4	36	0	0		
倉吉市	0	0	0	0	0	0	26	54	0	0	0	0	166	578	0	0	192	632	0	0	0	0		
境港市	10	17	2	6	15	30	15	30	0	0	0	0	107	282	0	0	132	329	2	6	0	0		
岩美町	0	0	0	0	8	16	8	16	0	0	0	0	33	126	0	0	41	142	0	0	0	0		
若桜町	0	0	0	0	4	9	4	9	0	0	0	0	38	79	0	0	42	88	0	0	0	0		
智頭町	0	0	0	0	25	53	25	53	7	10	0	0	0	0	0	0	25	53	7	10	0	0		
八頭町	0	0	0	0	32	62	32	62	0	0	0	0	152	448	0	0	184	510	0	0	0	0		
三朝町	0	0	0	0	4	8	4	8	0	0	0	0	272	833	0	0	276	841	0	0	0	0		
湯梨浜町	0	0	0	0	17	72	17	72	0	0	0	0	303	876	0	0	320	948	0	0	0	0		
琴浦町	0	0	0	0	13	37	13	37	0	0	0	0	60	302	0	0	73	339	0	0	0	0		
北栄町	0	0	0	0	38	146	38	146	0	0	0	0	274	671	0	0	312	817	0	0	0	0		
日吉津村	0	0	0	0	3	6	3	6	0	0	0	0	78	229	0	0	81	235	0	0	0	0		
大山町	0	0	0	0	44	180	44	180	15	99	0	0	108	325	0	0	152	505	15	99	0	0		
南部町	0	0	0	0	10	19	10	19	0	0	0	0	115	196	0	0	125	215	0	0	0	0		
伯耆町	0	0	0	0	21	37	21	37	0	0	0	0	132	169	0	0	153	206	0	0	0	0		
日南町	0	0	0	0	5	13	5	13	1	5	1	5	7	19	1	2	12	32	2	7	0	0		
日野町	0	0	0	0	2	4	2	4	4	8	0	0	6	19	20	94	8	23	24	102	0	0		
江府町	0	0	0	0	5	8	5	8	0	0	0	0	49	216	0	0	54	224	0	0	0	0		
市町村計	15	25	2	6	418	1,073	418	1,073	31	158	31	158	2,328	6,647	21	96	2,761	7,745	54	260	0	0		
鳥取県東部広域行政管理組合	0	0	0	0	0	0	0	0	0	0	0	0	0	0	0	0	0	0	0	0	0	0		
鳥取中部ふるさと広域連合	0	0	0	0	0	0	0	0	0	0	0	0	0	0	0	0	0	0	0	0	0	0		
鳥取県西部広域行政管理組合	0	0	2	6	0	0	0	0	0	0	0	0	0	0	0	0	0	0	0	0	2	6		
南部町・伯耆町清掃施設管理組合	0	0	0	0	2	5	2	5	0	0	0	0	0	0	0	0	2	5	0	0	0	0		
日野町・江府町・日南町衛生施設組合	0	0	0	0	0	0	0	0	7	42	7	42	0	0	0	0	0	0	0	7	42	0		
組合小計	0	0	2	6	2	5	2	5	7	42	7	42	0	0	0	0	2	5	9	48	0	0		
県 計	15	25	4	12	420	1,078	420	1,078	38	200	38	200	2,328	6,647	21	96	2,763	7,750	63	308	0	0		

(注) 市町村の数値については、事務組合が所有している車輛及び事務組合が委託又は許可業者に行わせている分を含まない。

資料編 第7表 し尿収集運搬機材の状況

市町村事務組合名	直 営 分						委 託 業 者 分						許 可 業 者 分						合 集 車 計							
	収 集 車			運 搬 車			収 集 車			運 搬 車			収 集 車			運 搬 車			収 集 車			運 搬 車				
	パキ ュ ム 車 台 数 (台)	種 載 量 (kl)	そ の 他 積 載 量 (kl)	台 数 (台)	積 載 量 (kl)	そ の 他 積 載 量 (kl)	パキ ュ ム 車 台 数 (台)	種 載 量 (kl)	そ の 他 積 載 量 (kl)	台 数 (台)	積 載 量 (kl)	そ の 他 積 載 量 (kl)	パキ ュ ム 車 台 数 (台)	種 載 量 (kl)	そ の 他 積 載 量 (kl)	パキ ュ ム 車 台 数 (台)	種 載 量 (kl)	そ の 他 積 載 量 (kl)	台 数 (台)	積 載 量 (kl)	そ の 他 積 載 量 (kl)	パキ ュ ム 車 台 数 (台)	種 載 量 (kl)	そ の 他 積 載 量 (kl)		
鳥取市	0	0	0	0	0	0	0	0	0	0	0	0	0	0	0	0	0	0	0	0	0	0	0	0	0	0
米子市	1	2	0	0	0	0	0	0	0	0	0	0	0	0	0	0	0	0	0	0	0	0	0	0	0	0
倉吉市	0	0	0	0	0	0	10	22	0	0	0	0	0	0	0	0	0	0	0	0	0	0	0	0	0	0
境港市	0	0	0	0	0	0	0	0	0	0	0	0	0	0	0	0	0	0	0	0	0	0	0	0	0	0
若美町	0	0	0	0	0	0	0	0	0	0	0	0	0	0	0	0	0	0	0	0	0	0	0	0	0	0
若桜町	0	0	0	0	0	0	0	0	0	0	0	0	0	0	0	0	0	0	0	0	0	0	0	0	0	0
智頭町	0	0	0	0	0	0	0	0	0	0	0	0	0	0	0	0	0	0	0	0	0	0	0	0	0	0
八頭町	0	0	0	0	0	0	0	0	0	0	0	0	0	0	0	0	0	0	0	0	0	0	0	0	0	0
三朝町	0	0	0	0	0	0	0	0	0	0	0	0	0	0	0	0	0	0	0	0	0	0	0	0	0	0
湯梨浜町	0	0	0	0	0	0	0	0	0	0	0	0	0	0	0	0	0	0	0	0	0	0	0	0	0	0
琴浦町	0	0	0	0	0	0	0	0	0	0	0	0	0	0	0	0	0	0	0	0	0	0	0	0	0	0
北栄町	0	0	0	0	0	0	0	0	0	0	0	0	0	0	0	0	0	0	0	0	0	0	0	0	0	0
日吉津村	0	0	0	0	0	0	0	0	0	0	0	0	0	0	0	0	0	0	0	0	0	0	0	0	0	0
大山町	0	0	0	0	0	0	0	0	0	0	0	0	0	0	0	0	0	0	0	0	0	0	0	0	0	0
南部町	0	0	0	0	0	0	0	0	0	0	0	0	0	0	0	0	0	0	0	0	0	0	0	0	0	0
伯耆町	0	0	0	0	0	0	0	0	0	0	0	0	0	0	0	0	0	0	0	0	0	0	0	0	0	0
日南町	0	0	0	0	0	0	0	0	0	0	0	0	0	0	0	0	0	0	0	0	0	0	0	0	0	0
日野町	0	0	0	0	0	0	0	0	0	0	0	0	0	0	0	0	0	0	0	0	0	0	0	0	0	0
江府町	0	0	0	0	0	0	0	0	0	0	0	0	0	0	0	0	0	0	0	0	0	0	0	0	0	0
市町村計	1	2	0	0	0	0	10	22	0	0	0	0	0	0	0	0	0	0	0	0	0	0	0	0	0	0
鳥取県東部広域行政管理組合	0	0	0	0	0	0	0	0	0	0	0	0	0	0	0	0	0	0	0	0	0	0	0	0	0	0
鳥取中部ふさと広域連合	0	0	0	0	0	0	0	0	0	0	0	0	0	0	0	0	0	0	0	0	0	0	0	0	0	0
鳥取県西部広域行政管理組合	0	0	0	0	0	0	0	0	0	0	0	0	0	0	0	0	0	0	0	0	0	0	0	0	0	0
南距町・伯耆町清掃施設管理組合	0	0	0	0	0	0	0	0	0	0	0	0	0	0	0	0	0	0	0	0	0	0	0	0	0	0
日野町江府町日南町衛生施設組合	0	0	0	0	0	0	0	0	0	0	0	0	0	0	0	0	0	0	0	0	0	0	0	0	0	0
組合小計	0	0	0	0	0	0	0	0	0	0	0	0	0	0	0	0	0	0	0	0	0	0	0	0	0	0
県 計	1	2	0	0	0	0	10	22	0	0	0	0	0	0	0	0	0	0	0	0	0	0	0	0	0	0
計	147	432	0	0	0	147	432	0	0	0	0	0	0	0	0	0	0	0	0	0	0	0	0	0	0	0

注) 市町村の数値については、事務組合が所有している車両及び事務組合が委託又は許可業者に行わせている分を含まない。

資料編一第10表 ごみの分別種類別収集状況（粗大ごみを除く）

(単位：t/年)

市町村	直 営				委 託				許 可				合 計			
	可燃ごみ	不燃ごみ	資源ごみ	その他	可燃ごみ	不燃ごみ	資源ごみ	その他	可燃ごみ	不燃ごみ	資源ごみ	その他	可燃ごみ	不燃ごみ	資源ごみ	その他
鳥取市	0	0	0	0	26,076	1,447	5,286	0	21,151	0	8,344	0	47,227	1,447	13,630	0
米子市	12	4	1	0	25,391	1,448	3,232	52	16,006	0	12,297	0	41,409	1,452	15,530	52
倉吉市	204	5	12	0	8,262	249	1,000	0	4,837	75	2,887	0	13,303	329	3,899	0
境港市	1,076	4	537	0	4,833	657	364	13	1,814	84	2,459	0	7,723	745	3,360	13
岩美町	8	0	0	0	1,980	124	434	5	209	0	142	0	2,197	124	576	5
若桜町	0	0	0	0	582	46	76	2	0	0	41	0	582	46	117	2
智頭町	0	0	0	0	1,138	72	315	4	0	0	0	0	1,138	72	315	4
八頭町	0	0	0	0	2,271	163	633	7	744	0	84	0	3,015	163	717	7
三朝町	11	0	0	0	886	45	198	0	661	6	26	0	1,558	51	224	0
湯梨浜町	44	3	0	0	2,524	88	343	0	1,156	28	1,136	0	3,724	119	1,479	0
琴浦町	41	0	0	0	3,017	110	265	0	1,066	17	1,595	0	4,124	127	1,860	0
北栄町	17	0	0	0	2,593	95	38	0	584	19	1,383	0	3,194	114	1,421	0
日吉津村	2	0	0	0	562	38	140	1	657	0	1,641	0	1,221	38	1,781	1
大山町	3	2	0	0	3,007	206	431	7	67	0	266	0	3,077	208	697	7
南部町	0	0	0	0	1,628	96	300	0	0	0	263	0	1,628	96	563	0
伯耆町	0	1	266	0	1,667	123	405	0	0	0	521	0	1,667	124	1,192	0
日南町	0	0	13	0	507	29	131	0	197	4	202	0	704	33	346	0
日野町	0	0	0	0	465	45	58	2	0	0	72	5	465	45	130	7
江府町	0	0	0	0	421	39	168	2	0	0	0	0	421	39	168	2
県 計	1,418	19	829	0	87,810	5,120	13,817	95	49,149	233	33,359	5	138,377	5,372	48,005	100

資料編一第11表 収集形態別収集状況

(単位：t/年)

市町村	総人口	直		営		委		託		許		可		収集量合計		直接搬入 ごみ	排出量 合計 (a)	左の内訳		1人1日当 りの排出量 (a/総人口 /365)	備 考
		粗大ごみ 以外	粗大ごみ	粗大ごみ	粗大ごみ	粗大ごみ 以外	粗大ごみ	粗大ごみ 以外	粗大ごみ	粗大ごみ 以外	粗大ごみ	粗大ごみ 以外	粗大ごみ	粗大ごみ 以外	生活系			事業系			
鳥取市	187,140	0	0	0	32,809	100	29,495	0	62,304	100	4,169	66,573	33,192	33,381	975g						
米子市	147,870	17	2	30,123	379	28,303	0	58,443	381	3,890	62,714	31,697	31,017	1,162g							
倉吉市	46,840	221	26	9,511	242	7,799	154	17,531	422	1,060	19,013	10,000	9,013	1,112g							
境港市	33,937	1,617	19	5,867	0	4,357	8	11,841	27	1,109	12,977	7,883	5,094	1,048g							
岩美町	11,496	8	0	2,543	45	351	0	2,902	45	0	2,947	2,361	586	702g							
若桜町	3,149	0	0	706	0	41	0	747	0	0	747	706	41	650g							
智頭町	6,778	0	0	1,529	38	0	0	1,529	38	23	1,590	1,554	36	643g							
八頭町	16,984	0	0	3,074	74	828	0	3,902	74	2	3,978	3,148	830	642g							
三朝町	6,465	11	4	1,129	44	693	31	1,833	79	375	2,287	1,188	1,099	969g							
湯梨浜町	16,849	47	8	2,955	110	2,320	66	5,322	184	242	5,748	3,120	2,628	935g							
琴浦町	17,337	41	6	3,392	131	2,678	71	6,111	208	140	6,459	3,570	2,889	1,021g							
北栄町	14,979	17	6	2,726	89	1,986	84	4,729	179	237	5,145	2,838	2,307	941g							
日吉津村	3,533	2	0	741	4	2,298	0	3,041	4	23	3,068	749	2,319	2,379g							
大山町	15,953	5	0	3,651	15	333	0	3,989	15	148	4,152	3,376	776	713g	混合ごみを含む						
南部町	10,802	0	0	2,024	42	263	0	2,287	42	554	2,883	2,234	649	731g							
伯耆町	10,915	267	0	2,195	30	521	0	2,983	30	645	3,658	2,363	1,295	918g							
日南町	4,524	13	0	667	7	403	0	1,083	7	447	1,537	1,046	491	931g							
日野町	3,029	0	0	570	4	77	0	647	4	204	855	541	314	773g							
江府町	2,871	0	0	630	8	0	0	630	8	160	798	648	150	762g							
県計	561,451	2,266	71	106,842	1,362	82,746	414	191,854	1,847	13,428	207,129	112,214	94,915	1,011g							

資料編一第12表 ごみ処理の状況

(単位：t/年)

市町村名	焼却		焼却以外の 中間処理施 設での処理		粗大ごみ 処理施設	その他の 資源化等を 行う施設	埋立			直接埋立処分	焼却残渣	中間処理 施設からの 処理残渣	直接資源化	小 計	自家処理量	備 考
	直接焼却	中間処理 施設からの 処理残渣	焼却以外の 中間処理施 設での処理	粗大ごみ 処理施設			その他の 資源化等を 行う施設	直接埋立処分	焼却残渣							
鳥取市	50,518	0	7,489	0	0	7,489	7,144	358	5,077	1,709	8,192	66,557	0			
米子市	45,485	510	7,273	0	7,273	7,273	1,842	0	425	1,417	10,465	62,713	0			
倉吉市	14,656	186	1,217	702	515	882	882	0	688	194	3,326	19,013	0			
境港市	8,477	386	2,745	0	2,745	350	350	0	78	272	2,141	12,977	0			
岩美町	2,189	0	531	0	531	349	349	0	220	129	227	2,947	0			
若桜町	582	0	124	0	124	90	90	0	59	31	41	747	0			
智頭町	1,138	0	360	0	360	193	193	0	116	77	92	1,590	0			
八頭町	3,017	0	914	0	914	472	472	0	305	167	47	3,978	0			
三朝町	1,690	22	127	89	38	107	107	0	79	28	492	2,287	0			
湯梨浜町	4,095	49	502	212	290	260	260	0	193	67	1,200	5,748	0			
琴浦町	4,433	47	225	202	23	273	273	0	209	64	1,848	6,459	0			
北栄町	3,581	57	238	209	29	228	228	0	168	60	1,383	5,145	0			
日吉津村	1,219	0	397	0	397	48	48	0	11	37	1,450	3,066	0			
大山町	3,153	0	723	14	709	167	167	0	12	155	276	4,152	0			
南部町	2,145	0	482	0	482	108	108	0	0	108	255	2,882	0			
伯耆町	2,319	43	919	0	919	118	118	0	0	118	464	3,659	5			
日南町	993	0	278	0	278	60	60	0	0	60	193	1,464	0			
日野町	658	0	99	0	99	29	29	0	0	29	97	854	0			
江府町	592	12	164	0	164	98	98	0	66	32	46	790	2			
県 計	150,940	1,312	24,807	1,428	23,379	12,818	12,818	358	7,706	4,754	32,235	207,028	7			

※ 1：「焼却」は、中間処理施設からの処理残渣を含む。

2：「埋立」は、直接埋立分と中間処理施設からの処理残渣及び焼却残渣を含む。

資料編一第13表 資源化の状況

No. 1

(単位：t)

市町村	紙 類			金 属 類			ガラス類			ペットボトル			プラスチック類				
	直 接 資源化	中間処理施設 粗大 施設	集団 回収	直 接 資源化	中間処理施設 粗大 施設	集団 回収	直 接 資源化	中間処理施設 粗大 施設	集団 回収	直 接 資源化	中間処理施設 粗大 施設	集団 回収	直 接 資源化	焼却 施設	粗大 施設	資源化 施設	集団 回収
鳥取市	8,192	0	2,167	0	0	81	0	0	746	6	0	0	0	0	0	2,298	0
米子市	10,463	0	340	0	0	15	2	0	425	2	0	0	0	0	0	65	0
倉吉市	3,197	0	479	0	322	19	0	0	326	2	0	0	0	7	0	0	0
境港市	2,072	0	263	0	0	15	0	0	168	0	0	0	0	3	0	266	0
岩美町	226	0	134	0	0	3	0	0	54	1	0	0	0	0	0	202	0
若桜町	41	0	54	0	0	0	0	0	16	0	0	0	0	0	0	38	0
智頭町	92	0	95	0	0	1	0	0	38	0	0	0	0	0	0	94	0
八頭町	47	0	213	0	0	3	0	0	73	0	0	0	0	0	0	201	0
三朝町	375	0	19	0	39	5	69	0	0	2	0	0	16	0	0	0	0
湯梨浜町	989	0	175	0	96	19	125	0	0	4	0	0	22	0	0	0	0
琴浦町	1,603	0	506	0	91	8	126	0	0	2	0	0	25	0	0	0	0
北栄町	1,206	0	0	0	92	0	90	0	0	0	0	0	20	0	0	0	0
日吉津村	1,195	0	89	0	0	0	10	0	11	0	0	0	0	0	0	1	0
大山町	262	0	294	0	0	0	0	0	46	0	0	0	0	0	0	3	0
南部町	255	0	43	0	0	1	0	0	32	0	0	0	0	0	0	2	0
伯耆町	464	0	18	0	0	1	0	0	35	0	0	0	0	0	0	2	0
日南町	144	0	0	0	0	0	0	0	0	0	0	0	0	0	0	0	0
日野町	72	0	24	0	0	1	0	0	9	0	0	0	0	11	0	0	0
江府町	0	0	87	0	0	0	0	0	10	0	0	0	0	16	0	0	0
県 計	30,895	0	2,924	4,506	640	172	422	0	1,989	19	195	0	705	7	0	3,172	0

資料編一第13表 資源化の状況

No. 2

(単位：t)

市町村	布類				その他				合計				資源化率 (a/c)	リサイクル率 (a+b)/ (b+c)					
	直接 資源化	中間処理施設		集団 回収	直接 資源化	中間処理施設		集団 回収	直接 資源化 ①	中間処理施設②		小計 (①+②) a			集団 回収 b	ごみの 処理量 c			
		焼却 施設	粗大 施設			資源化 施設	焼却 施設			粗大 施設	資源化 施設								
鳥取市	0	0	0	58	0	0	0	1,486	0	8,192	0	0	0	5,780	13,972	2,312	66,557	21.0%	23.6%
米子市	0	0	0	0	4,367	0	989	0	10,465	4,367	0	0	0	4,388	19,220	358	62,713	30.6%	31.0%
倉吉市	59	0	0	0	24	1079	0	58	3,326	1,086	322	454	500	1,690	4,628	278	19,013	27.3%	29.1%
境港市	0	0	0	203	0	797	0	786	2,141	797	0	1,690	278	1,690	4,628	278	12,977	35.7%	37.0%
岩美町	0	0	0	7	0	0	0	33	227	0	0	389	145	389	616	145	2,947	20.9%	24.6%
若桜町	0	0	0	0	0	0	0	12	41	0	0	93	54	93	134	54	747	17.9%	23.5%
智頭町	0	0	0	9	0	0	0	92	92	0	0	283	105	283	375	105	1,590	23.6%	28.3%
八頭町	0	0	0	18	0	0	0	341	47	0	0	747	235	747	794	235	3,978	20.0%	24.4%
三朝町	14	0	0	0	0	124	0	5	492	124	39	17	26	17	672	26	2,287	29.4%	30.2%
湯梨浜町	28	0	0	0	0	302	0	267	1,200	302	96	290	198	290	1,888	198	5,748	32.8%	35.1%
琴浦町	41	0	0	0	14	327	0	0	1,848	327	91	23	516	29	2,289	516	6,459	35.4%	40.2%
北栄町	64	0	0	0	0	263	0	0	1,383	263	92	29	0	29	1,767	0	5,145	34.3%	34.3%
日吉津村	0	0	0	0	242	0	0	133	1,450	0	0	259	0	259	1,709	0	3,066	55.7%	55.7%
大山町	0	0	0	30	14	222	14	9	276	222	14	489	0	14	1,001	0	4,152	24.1%	24.1%
南部町	0	0	0	0	0	291	0	56	1,255	291	0	328	45	328	874	45	2,882	30.3%	31.4%
伯耆町	0	0	0	0	0	9	0	215	464	9	0	553	19	553	1,026	19	3,659	28.0%	28.4%
日南町	12	0	0	0	13	119	0	14	193	119	0	134	0	134	446	0	1,464	30.5%	30.5%
日野町	14	0	0	0	0	76	0	3	97	76	0	56	1	56	229	1	854	26.8%	26.9%
江府町	28	0	0	0	2	0	0	0	46	0	0	120	0	120	166	0	790	21.0%	21.0%
県計	260	0	0	233	309	7,976	14	4,459	32,235	7,983	654	16,122	4,792	16,122	56,994	4,792	207,028	27.5%	29.2%

3. し尿処理
資料編一第14表 し尿処理に関する概要
(単位：kl/年)

市町村	総人口	非水洗化				水洗化				くみ取りし尿の手数料		直営		委託		許可		合計		備考		
		人口	計画収集人口	自家処理人口	水酸化人口	公共下水道人口	コミュニティ・プラント人口	浄化槽人口	合併処理浄化槽人口	従量制	定額制	し尿	浄化槽汚泥	し尿	浄化槽汚泥	し尿	浄化槽汚泥	し尿	浄化槽汚泥		合計	
																						人口
鳥取市	187,140	5,067	4,649	418	182,073	147,891	409	33,773	3,649			0	0	0	0	3,058	24,181	3,058	24,181	27,239		
米子市	147,870	11,565	11,565	0	136,305	94,770	0	41,535	28,857			6	0	0	0	8,071	22,215	8,071	22,215	30,292		
倉吉市	46,840	3,297	2,991	306	43,543	32,680	0	10,863	2,497	○		0	0	1,541	0	0	0	4,054	1,541	4,054	5,595	
境港市	33,937	3,178	3,178	0	30,759	21,626	0	9,133	3,327			0	0	0	0	2,493	4,765	2,493	4,765	7,258		
岩美町	11,496	494	454	40	11,002	8,061	0	2,941	1,536			0	0	0	0	427	2,420	427	2,420	2,847		
若桜町	3,149	391	391	0	2,758	2,313	0	445	25	○		0	0	0	0	156	239	156	239	395		
智頭町	6,778	779	779	0	5,999	2,648	0	3,351	388			0	0	0	0	676	1,750	676	1,750	2,426		
八頭町	16,984	1,108	1,108	0	15,876	6,522	0	9,354	9,121			0	0	0	0	412	5,031	412	5,031	5,443		
三朝町	6,465	511	511	0	5,954	5,403	0	551	551	○		130	1,477	0	0	0	0	130	1,477	1,607		
湯梨浜町	16,849	306	306	0	16,543	14,260	0	2,283	2,198	○		0	0	0	0	202	1,135	202	1,135	1,337		
琴浦町	17,337	2,873	2,873	0	14,464	9,721	0	4,743	3,736	○		0	0	0	0	2,326	2,213	2,326	2,213	4,539		
北栄町	14,979	950	925	25	14,029	12,995	0	1,034	348			526	563	0	0	0	0	526	563	1,089		
日吉津村	3,533	33	33	0	3,500	3,468	0	32	30	○		0	0	0	53	903	53	903	903	956		
大山町	15,953	2,134	2,134	0	13,819	5,841	0	7,978	584	○		0	0	0	1,090	1,930	1,090	1,930	3,020			
南部町	10,802	1,446	1,446	0	9,356	2,975	0	6,381	1,878	○		0	0	0	552	2,147	552	2,147	2,699			
伯耆町	10,915	930	920	10	9,985	4,008	0	5,977	1,175	○		0	0	0	629	2,568	629	2,568	3,197			
日南町	4,524	578	578	0	3,946	0	0	3,946	1,974	○		0	0	406	1,582	0	0	406	1,582	1,988		
日野町	3,029	503	503	0	2,526	1,234	0	1,292	1,170	○		0	0	0	296	1,196	296	1,196	1,492			
江府町	2,871	316	316	0	2,555	956	0	1,599	131	○		0	0	0	181	1,265	181	1,265	1,446			
県計	561,451	36,459	35,660	799	524,992	377,372	409	147,211	63,175	12	0	0	662	2,040	1,947	20,622	78,012	23,231	81,634	104,865		

資料編一第15表 し尿処理の状況

(単位：k1/年)

市町村名	し尿処理施設		下水道投入		農村還元		市町村等処理量計		自家処理量		備考	
	し尿	浄化槽汚泥	し尿	浄化槽汚泥	し尿	浄化槽汚泥	し尿	浄化槽汚泥	し尿	浄化槽汚泥		
鳥取市	3,058	24,181	0	0	0	0	3,058	24,181	27,239	214	0	214
米子市	8,077	22,215	0	0	0	0	8,077	22,215	30,292	0	0	0
倉吉市	1,541	4,054	0	0	0	0	1,541	4,054	5,595	157	0	157
境港市	0	0	2,493	4,765	0	0	2,493	4,765	7,258	0	0	0
岩美町	427	2,420	0	0	0	0	427	2,420	2,847	24	0	24
若桜町	156	239	0	0	0	0	156	239	395	0	0	0
智頭町	676	1,750	0	0	0	0	676	1,750	2,426	0	0	0
八頭町	412	5,031	0	0	0	0	412	5,031	5,443	0	0	0
三朝町	130	1,477	0	0	0	0	130	1,477	1,607	0	0	0
湯梨浜町	202	1,135	0	0	0	0	202	1,135	1,337	0	0	0
琴浦町	2,326	2,213	0	0	0	0	2,326	2,213	4,539	0	0	0
北栄町	526	563	0	0	0	0	526	563	1,089	14,228	0	14,228
日吉津村	53	903	0	0	0	0	53	903	956	0	0	0
大山町	1,090	1,930	0	0	0	0	1,090	1,930	3,020	0	0	0
南部町	552	2,147	0	0	0	0	552	2,147	2,699	0	0	0
伯耆町	629	2,568	0	0	0	0	629	2,568	3,197	3	0	3
日南町	406	1,582	0	0	0	0	406	1,582	1,988	0	0	0
日野町	296	1,196	0	0	0	0	296	1,196	1,492	0	0	0
江府町	181	1,265	0	0	0	0	181	1,265	1,446	0	0	0
県計	20,738	76,869	2,493	4,765	0	0	23,231	81,634	104,865	14,626	0	14,626

4. 市町村・一部事務組合・広域連合廃棄物担当課一覧

令和4年3月現在

市町村廃棄物担当課

市町村名	担当課	住 所	電話番号
鳥取市	廃棄物対策課	鳥取市幸町71番地	0857-30-8091
倉吉市	環境課	倉吉市堺町二丁目253番地1	0858-22-8168
米子市	クリーン推進課	米子市河崎3280番地1	0859-23-5259
境港市	環境衛生課	境港市中野町2080	0859-42-3803
岩美町	環境水道課	岩美郡岩美町浦富675-1	0857-73-1567
若桜町	町民福祉課	八頭郡若桜町若桜801-5	0858-82-2233
智頭町	税務住民課	八頭郡智頭町智頭2072-1	0858-75-4114
八頭町	町民課	八頭郡八頭町郡家493	0858-76-0205
三朝町	町民課	東伯郡三朝町大瀬999-2	0858-43-3505
湯梨浜町	町民課	東伯郡湯梨浜町久留19-1	0858-35-5318
琴浦町	企画政策課	東伯郡琴浦町徳万591-2	0858-52-1708
北栄町	環境エネルギー課	東伯郡北栄町由良宿423番地1	0858-37-3116
日吉津村	住民課	西伯郡日吉津村日吉津872-15	0859-27-5951
大山町	住民課	西伯郡大山町御来屋328	0859-54-5210
南部町	町民生活課	西伯郡南部町法勝寺377-1	0859-66-3114
伯耆町	地域整備課	西伯郡伯耆町吉長37-3	0859-68-5539
日南町	住民課	日野郡日南町霞800	0859-82-1112
日野町	建設水道課	日野郡日野町根雨101	0859-72-0350
江府町	住民課	日野郡江府町江尾1717-1	0859-75-3223

一部事務組合・広域連合廃棄物担当課

事務組合名・担当課	住 所	電話番号
鳥取県東部広域行政管理組合 福祉環境課	鳥取市鍛冶町18-2	0857-26-0532
鳥取中部ふるさと広域連合 環境福祉課	東伯郡北栄町土下112	0858-36-1025
鳥取県西部広域行政管理組合 施設管理課	米子市淀江町西原1129-1	0859-21-1391
南部町・伯耆町清掃施設管理組合 クリーンセンター	西伯郡南部町法勝寺377-1	0859-66-2281
日野町江府町日南町衛生施設組合 (江府町役場内)	日野郡江府町江尾1717-1	0859-75-2521

連 絡 先

鳥取県生活環境部循環型社会推進課

所在地：〒680-8570 鳥取市東町一丁目 220

電 話：(0857)26-7198