

産業廃棄物処理計画実施状況報告書

令和7年5月1日

鳥取県西部総合事務所長 様



提出者

住 所 鳥取県米子市富益町171-1

氏 名 有限会社 青空カンパニー

代表取締役 高橋 直樹

(法人にあつては、名称及び代表者の氏名)

電話番号 0859-25-1991

廃棄物の処理及び清掃に関する法律第12条第10項の規定に基づき、令和6年度の産業廃棄物処理計画の実施状況を報告します。

事業場の名称	株式会社青空カンパニー 中間処理施設
事業場の所在地	鳥取県境港市昭和町2-27
事業の種類	総合工事業
産業廃棄物処理計画における計画期間	令和6年4月1日～令和7年3月31日

産業廃棄物処理計画における目標値

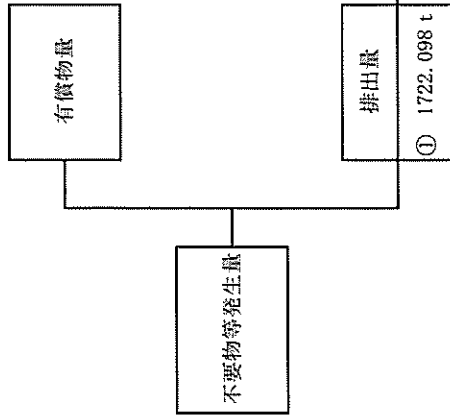
項目	目標値	項目	目標値
排出量	3470 t	全処理委託量	2270 t
自ら再生利用を行う産業廃棄物の量	1300 t	優良認定処理業者への処理委託量	10 t
自ら熱回収を行う産業廃棄物の量	0 t	再生利用業者への処理委託量	1330 t
自ら中間処理により減量する産業廃棄物の量	0 t	認定熱回収業者への処理委託量	0 t
自ら埋立処分又は海洋投入処分を行う産業廃棄物の量	0 t	認定熱回収業者以外の熱回収を行う業者への処理委託量	0 t

※事務処理欄

計画の実施状況

(産業廃棄物の種類： がれき類

(第2面)



項目	実績値
①排出量	1722.098 t
②+⑧自ら再生利用を行った量	1226.488 t
⑤自ら熱回収を行った量	0 t
⑦自ら中間処理により減量した量	0 t
③+⑨自ら理立処分又は海洋投入処分を行った量	0 t
⑩全処理委託量	495.61 t
⑪優良認定処理業者への処理委託量	0 t
⑫再生利用業者への処理委託量	356.15 t
⑬熱回収認定業者への処理委託量	0 t
⑭熱回収認定業者以外の熱回収を行う業者への処理委託量	0 t

⑧	自ら中間処理した後の再生利用した量	1226.488 t
---	-------------------	------------

②	自ら直接再生利用した量	0 t
---	-------------	-----

③	自ら直接理立処分又は海洋投入処分した量	0 t
---	---------------------	-----

⑥	自ら中間処理した後の残さ量	1362.488 t
---	---------------	------------

⑦	自ら中間処理により減量した量	0 t
---	----------------	-----

④	自ら中間処理した量	1362.488 t
---	-----------	------------

⑤	④のうち熱回収を行った量	0 t
---	--------------	-----

⑨	自ら中間処理し、直接及び自ら理立処分又は海洋投入処分した量	0 t
---	-------------------------------	-----

⑩	直接及び自ら中間処理した後の処理委託量	495.61 t
---	---------------------	----------

⑪	⑩のうち優良認定処理業者への処理委託量	0 t
---	---------------------	-----

⑫	⑩のうち再生利用業者への処理委託量	356.15 t
---	-------------------	----------

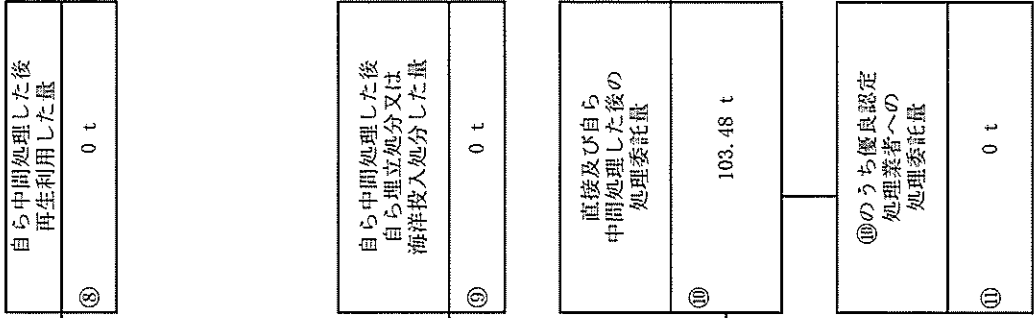
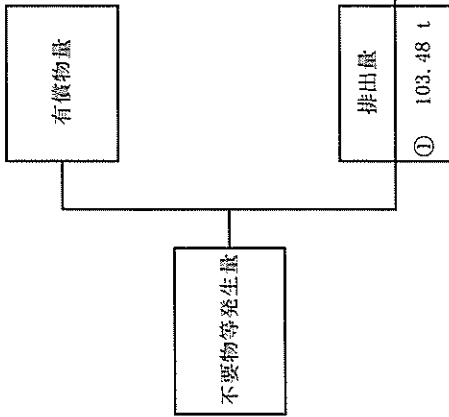
⑬	⑩のうち熱回収認定業者への処理委託量	0 t
---	--------------------	-----

⑭	⑩のうち熱回収認定業者以外の熱回収を行う業者への処理委託量	0 t
---	-------------------------------	-----

計画の実施状況

(産業廃棄物の種類： 廃石膏ボード)

(第2面)

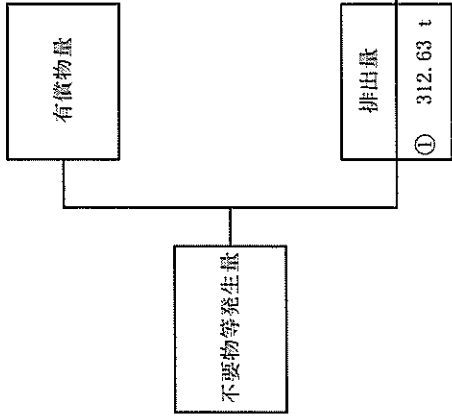


項目	実績値
①排出量	103.48 t
②+⑧自ら再生利用を行った量	0 t
⑤自ら熱回収を行った量	0 t
⑦自ら中間処理により減量した量	0 t
③+⑨自ら埋立処分又は海洋投入処分を行った量	0 t
⑩全処理委託量	103.48 t
⑪優良認定処理業者への処理委託量	0 t
⑬再生利用業者への処理委託量	56.17 t
⑬熱回収認定業者への処理委託量	0 t
⑬熱回収認定業者以外の熱回収を行う業者への処理委託量	0 t

⑩のうち再生利用業者への処理委託量	⑫ 56.17 t
⑩のうち熱回収認定業者への処理委託量	⑬ 0 t
⑩のうち熱回収認定業者以外の業者へ熱回収を行う業者への処理委託量	⑭ 0 t

(産業廃棄物の種類： ガラスくず)

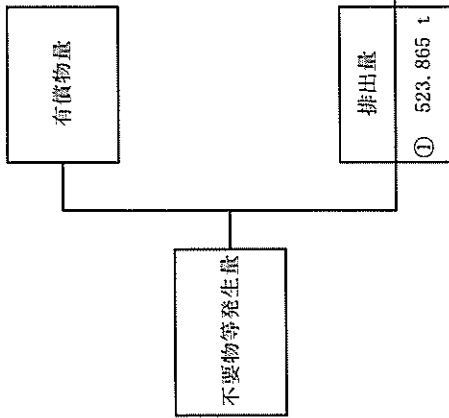
計画の実施状況



項目	実績値
①排出量	312.63 t
②+⑧自ら再生利用を行った量	0 t
⑤自ら熱回収を行った量	0 t
⑦自ら中間処理により減量した量	0 t
③+④自ら埋立処分又は海洋投入処分を行った量	0 t
⑩全処理委託量	312.63 t
⑪優良認定処理業者への処理委託量	0 t
⑫再生利用業者への処理委託量	0 t
⑬熱回収認定業者への処理委託量	0 t
⑭熱回収認定業者以外の熱回収を行う業者への処理委託量	0 t

(産業廃棄物の種類：木くず)

計画の実施状況



⑧ 自ら中間処理した後再生利用した量	13,585 t
--------------------	----------

② 自ら直接再生利用した量	0 t
---------------	-----

③ 自ら直接埋立処分又は海洋投入処分した量	0 t
-----------------------	-----

項目	実績値
① 排出量	523,865 t
②+⑧ 自ら再生利用を行った量	13,585 t
⑤ 自ら熱回収を行った量	0 t
⑦ 自ら中間処理により減量した量	0 t
③+④ 自ら埋立処分又は海洋投入処分を行った量	0 t
⑩ 全処理委託量	510,28 t
⑪ 優良認定処理業者への処理委託量	0 t
⑫ 再生利用業者への処理委託量	510,28 t
⑬ 熱回収認定業者への処理委託量	0 t
⑭ 熱回収認定業者以外の熱回収を行う業者への処理委託量	0 t

⑥ 自ら中間処理後の残さ量	13,585 t
---------------	----------

⑦ 自ら中間処理により減量した量	0 t
------------------	-----

④ 自ら中間処理した量	13,585 t
-------------	----------

⑤ ④のうち熱回収を行った量	0 t
----------------	-----

⑨ 自ら中間処理した後自ら埋立処分又は海洋投入処分した量	0 t
------------------------------	-----

⑩ 直接及び自ら中間処理した後の処理委託量	510,28 t
-----------------------	----------

⑪ ⑩のうち優良認定処理業者への処理委託量	0 t
-----------------------	-----

⑫ ⑩のうち再生利用業者への処理委託量	510,28 t
---------------------	----------

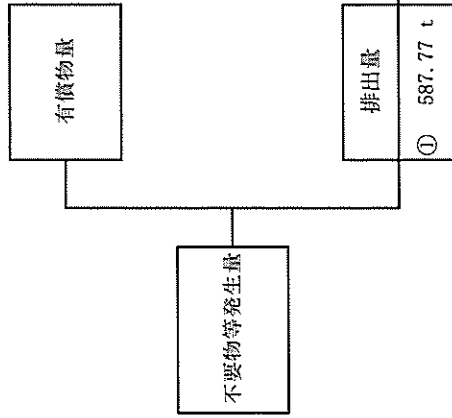
⑬ ⑩のうち熱回収認定業者への処理委託量	0 t
----------------------	-----

⑭ ⑩のうち熱回収認定業者以外の熱回収を行う業者への処理委託量	0 t
---------------------------------	-----

計画の実施状況

(産業廃棄物の種類： 廃プラスチック類

(第2面)



⑧	自ら中間処理した後 再生利用した量	0 t
---	----------------------	-----

②	自ら直接 再生利用した量	0 t
---	-----------------	-----

③	自ら直接埋立処分又は 海洋投入処分した量	0 t
---	-------------------------	-----

項目	実績値
①排出量	587.77 t
②+⑧自ら再生利用を行なった量	0 t
⑤自ら熱回収を行なった量	0 t
⑦自ら中間処理により減量した量	0 t
③+⑨自ら埋立処分又は海洋投入処分を行なった量	0 t
⑩全処理委託量	587.77 t
⑪優良認定処理業者への処理委託量	12.12 t
⑫再生利用業者への処理委託量	0 t
⑬熱回収認定業者への処理委託量	0 t
⑭熱回収認定業者以外の熱回収を行う業者への処理委託量	0 t

⑥	自ら中間処理した後の残さ量	587.77 t
---	---------------	----------

⑦	自ら中間処理により減量した量	0 t
---	----------------	-----

⑨	自ら中間処理した後 自ら埋立処分又は海洋投入処分した量	0 t
---	--------------------------------	-----

⑩	直接及び自ら 中間処理した後の 処理委託量	587.77 t
---	-----------------------------	----------

⑫	⑩のうち再生利用業者への処理委託量	0 t
---	-------------------	-----

⑬	⑩のうち熱回収認定業者への処理委託量	0 t
---	--------------------	-----

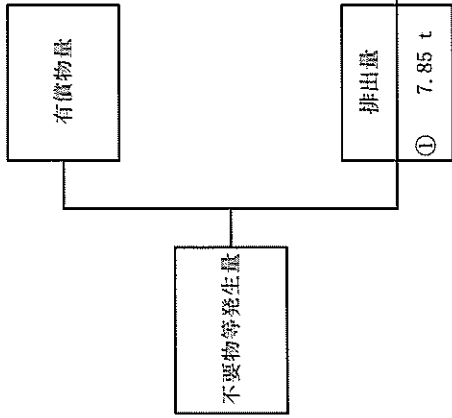
⑭	⑩のうち熱回収認定業者以外の熱回収を行う業者への処理委託量	0 t
---	-------------------------------	-----

⑪	⑩のうち優良認定 処理業者への 処理委託量	12.12 t
---	-----------------------------	---------

計画の実施状況

(産業廃棄物の種類：石綿含有廃棄物)

(第2面)



③	自ら中間処理した後 再生利用した量	0 t
---	----------------------	-----

②	自ら直接 再生利用した量	0 t
---	-----------------	-----

③	自ら直接埋立処分又は 海洋投入処分した量	0 t
---	-------------------------	-----

⑥	自ら中間処理した 後の残さ量	0 t
---	-------------------	-----

④	自ら中間処理 した量	0 t
---	---------------	-----

⑦	自ら中間処理によ り減量した量	0 t
---	--------------------	-----

⑤	④のうち熱回収を 行った量	0 t
---	------------------	-----

⑫	⑩のうち再生利用 業者への処理委託量	0 t
---	-----------------------	-----

⑧	自ら中間処理した後 自ら埋立処分又は 海洋投入処分した量	0 t
---	------------------------------------	-----

⑬	⑩のうち熱回収認定 業者への処理委託量	0 t
---	------------------------	-----

⑩	直接及び自ら 中間処理した後の 処理委託量	7.85 t
---	-----------------------------	--------

⑪	⑩のうち優良認定 処理業者への 処理委託量	0 t
---	-----------------------------	-----

項目	実績値
①排出量	7.85 t
②+⑧自ら再生利用を 行った量	0 t
⑤自ら熱回収を行った量	0 t
⑦自ら中間処理により減 量した量	0 t
③+⑨自ら埋立処分又は 海洋投入処分を行った量	0 t
⑩全処理委託量	7.85 t
⑪優良認定処理業者への 処理委託量	0 t
⑫再生利用業者への処理 委託量	0 t
⑬熱回収認定業者への処 理委託量	0 t
⑭熱回収認定業者以外の 熱回収を行う業者への処 理委託量	0 t