

(第1面)

産業廃棄物処理計画実施状況報告書

令和5年 6月30日

鳥取県知事 様

提出者

住 所 境港市高松町1223

氏 名 コーワ建設有限会社

代表者氏名 代表取締役 阿部 充

電話番号 0859-45-4122

廃棄物の処理及び清掃に関する法律第12条第10項の規定に基づき、令和4年度の産業廃棄物処理計画の実施状況を報告します。

事業場の名称	コーワ建設有限会社
事業場の所在地	境港市高松町1223
事業の種類	建設業・総合工事業・土木工事業〔0621〕
産業廃棄物処理計画における計画期間	令和4年4月1日～令和5年3月31日

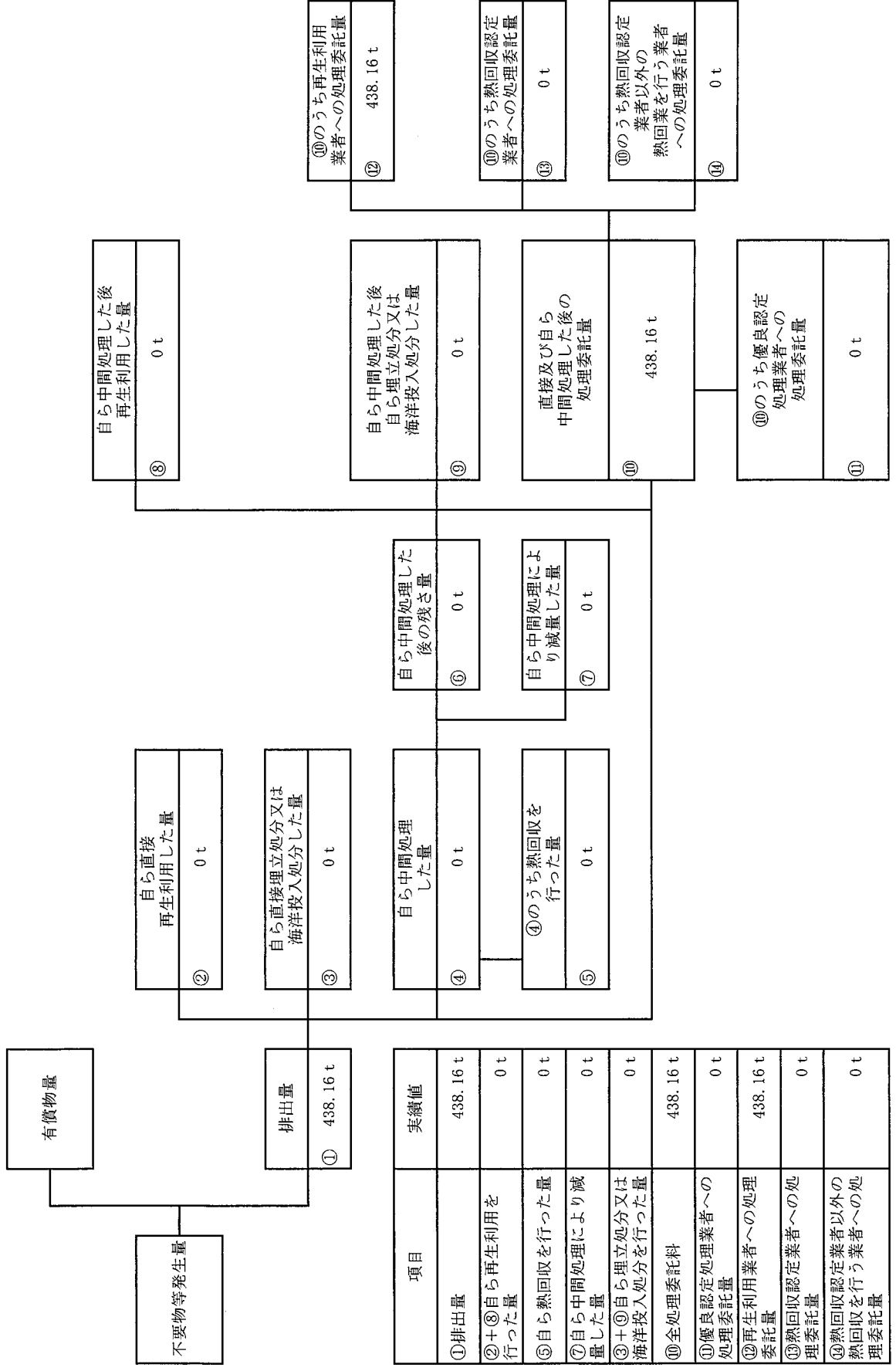
産業廃棄物処理計画における目標値

項目	目標値	項目	目標値
排出量	2312.98 t	全処理委託量	2312.98 t
自ら再生利用を行う産業廃棄物の量	0 t	優良認定処理業者への処理委託量	14.589 t
自ら熱回収を行う産業廃棄物の量	0 t	再生利用業者への処理委託量	2298.39 t ※優良業者と重複
自ら中間処理により減量する産業廃棄物の量	0 t	認定熱回収業者への処理委託量	0 t
自ら埋立処分又は海洋投入処分を行う産業廃棄物の量	0 t	認定熱回収業者以外の熱回収を行う業者への処理委託量	0 t

※事務処理欄

(産業廃棄物の種類：コンクリートくず)

計画の実施状況

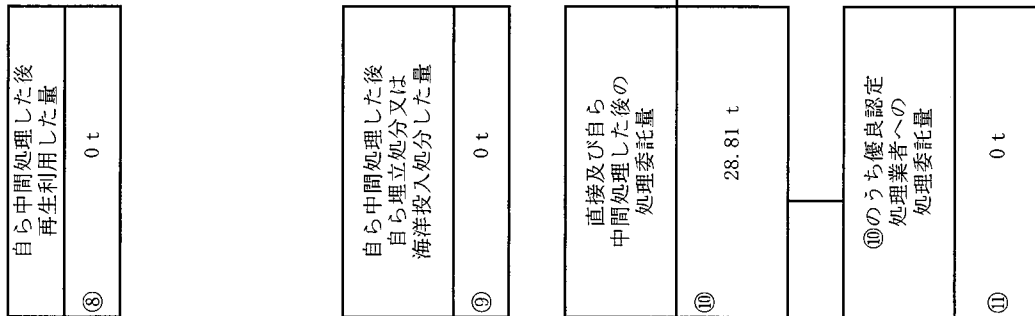
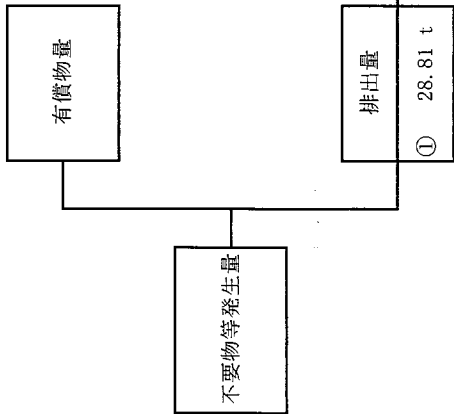


項目	実績値
①排出量	438.16 t
②+③自ら再生利用を行った量	0 t
⑤自ら熱回収を行った量	0 t
⑦自ら中間処理により減量した量	0 t
③+④自ら埋立処分又は海洋投入処分を行った量	0 t
⑩全処理委託料	438.16 t
⑪優良認定処理業者への処理委託量	0 t
⑫再生利用業者への処理委託量	438.16 t
⑬熱回収認定業者への処理委託量	0 t
⑭熱回収認定業者以外の熱回収を行う業者への処理委託量	0 t

⑧	自ら中間処理した後の再生利用した量	0 t	⑩のうち再生利用業者への処理委託量	438.16 t
⑨	自ら中間処理した後の埋立処分又は海洋投入処分した量	0 t	⑩のうち熱回収認定業者への処理委託量	0 t
⑩	直接及び自ら中間処理した後の処理委託量	438.16 t	⑩のうち熱回収認定業者以外の熱回収を行う業者への処理委託量	0 t
⑪	⑩のうち優良認定処理業者への処理委託量	0 t		

(産業廃棄物の種類： アスファルトくず )

計画の実施状況



⑩のうち再生利用業者への処理委託量  
⑫ 28.81 t

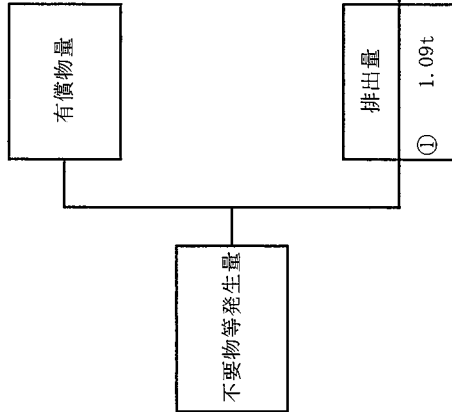
⑩のうち熱回収認定業者への処理委託量  
⑬ 0 t

⑩のうち熱回収認定業者以外の熱回収を行う業者への処理委託量  
⑭ 0 t

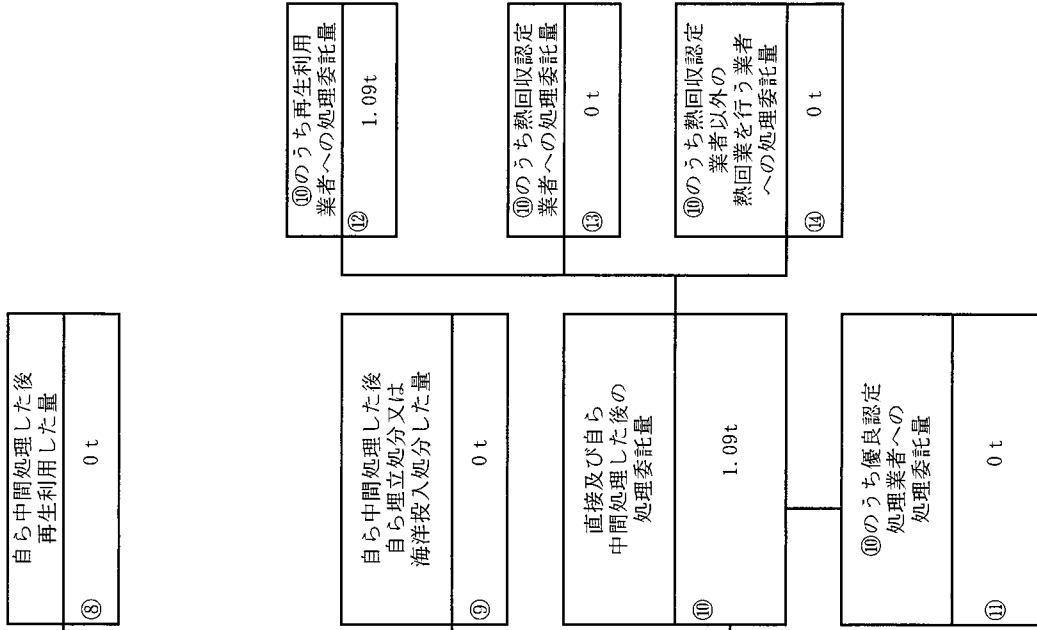
項目	実績値
①排出量	28.81 t
②+③自ら再生利用を行った量	0 t
⑤自ら熱回収を行った量	0 t
⑦自ら中間処理により減量した量	0 t
③+⑤+⑦自ら埋立処分又は海洋投入処分を行った量	0 t
⑩全処理委託料	28.81 t
⑪優良認定処理業者への処理委託量	0 t
⑫再生利用業者への処理委託量	28.81 t
⑬熱回収認定業者への処理委託量	0 t
⑭熱回収認定業者以外の熱回収を行う業者への処理委託量	0 t

(産業廃棄物の種類： 汚泥 )

計画の実施状況



項目	実績値
①排出量	1.09t
②+③自ら再生利用を行った量	0t
⑤自ら熱回収を行った量	0t
⑦自ら中間処理により減量した量	0t
③+④自ら埋立処分又は海洋投入処分を行った量	0t
⑩全処理委託料	1.09t
⑪優良認定処理業者への処理委託量	0t
⑫再生利用業者への処理委託量	1.09t
⑬熱回収認定業者への処理委託量	0t
⑭熱回収認定業者以外の業者へ行う業者熱回収を行う業者への処理委託量	0t



⑩のうち熱回収認定業者への処理委託量  
⑫ 1.09t

⑩のうち熱回収認定業者への処理委託量  
⑬ 0t

⑩のうち熱回収認定業者以外の業者へ行う業者熱回収を行う業者への処理委託量  
⑭ 0t

⑩のうち優良認定処理業者への処理委託量  
⑪ 0t

(産業廃棄物の種類： (建設) 混合廃棄物 (安定型のみ) )

計画の実施状況

有償物量

不要物等発生量

② 自ら直接再生利用した量  
0 t

⑧ 自ら中間処理した後再生利用した量  
0 t

③ 自ら直接埋立処分又は海洋投入処分した量  
0 t

① 排出量  
15.50t

④ 自ら中間処理した量  
0 t

⑨ 自ら中間処理した後自ら埋立処分又は海洋投入処分した量  
0 t

⑤ ④のうち熱回収を行った量  
0 t

⑦ 自ら中間処理した後の残さ量  
0 t

⑩ 直接及び自ら中間処理した後の処理委託量  
15.50t

項目	実績値
① 排出量	15.50t
②+⑧ 自ら再生利用を行った量	0 t
⑤ 自ら熱回収を行った量	0 t
⑦ 自ら中間処理により減量した量	0 t
③+④ 自ら埋立処分又は海洋投入処分を行った量	0 t
⑩ 全処理委託料	15.50t
⑪ 優良認定処理業者への処理委託量	15.50t
⑫ 再生利用業者への処理委託量	15.50t
⑬ 熱回収認定業者への処理委託量	0 t
⑭ 熱回収認定業者以外の処理委託量	0 t

⑬ ⑩のうち再生利用業者への処理委託量  
15.50t  
※優良業者と重複

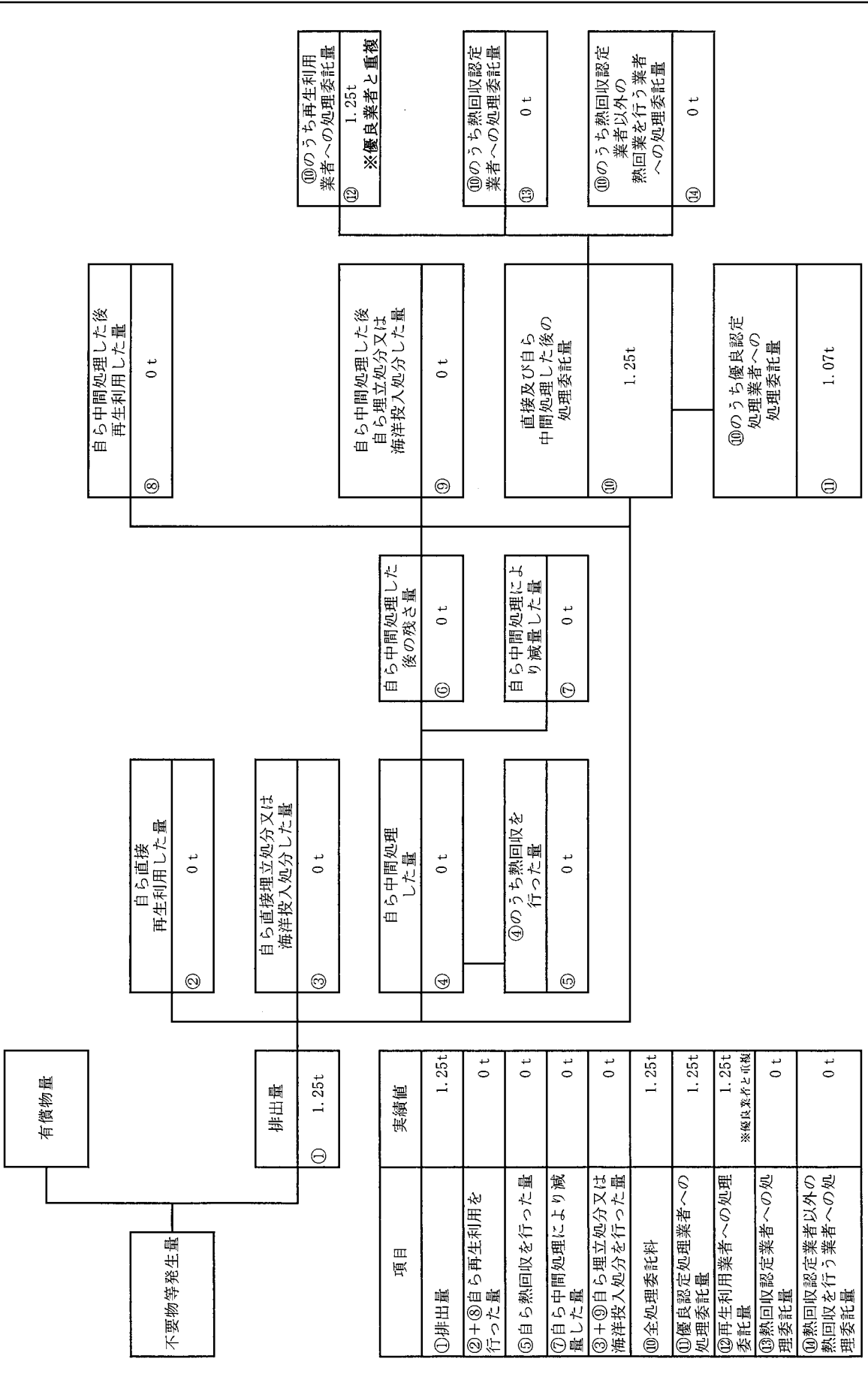
⑭ ⑩のうち熱回収認定業者への処理委託量  
0 t

⑮ ⑩のうち熱回収認定業者以外の業者熱回収を行う業者への処理委託量  
0 t

⑯ ⑩のうち優良認定処理業者への処理委託量  
12.11t

(産業廃棄物の種類： 廃プラスチック類 )

計画の実施状況



⑧ 自ら中間処理した後再生利用した量  
0 t

② 自ら直接再生利用した量  
0 t

③ 自ら直接埋立処分又は海洋投入処分した量  
0 t

① 排出量  
1.25t

⑥ 自ら中間処理した後の残さ量  
0 t

④ 自ら中間処理した量  
0 t

⑨ 自ら中間処理した後自ら埋立処分又は海洋投入処分した量  
0 t

⑦ 自ら中間処理により減量した量  
0 t

⑤ ④のうち熱回収を行った量  
0 t

⑬ ⑩のうち熱回収認定業者への処理委託量  
0 t

⑩ 直接及び自ら中間処理した後の処理委託量  
1.25t

⑭ ⑩のうち熱回収認定業者以外の熱回収を行う業者への処理委託量  
0 t

⑪ ⑩のうち優良認定処理業者への処理委託量  
1.07t

⑫ ⑩のうち再生利用業者への処理委託量  
1.25t  
※優良業者と重複