

# 地域県土警察常任委員会資料

(令和6年1月19日)

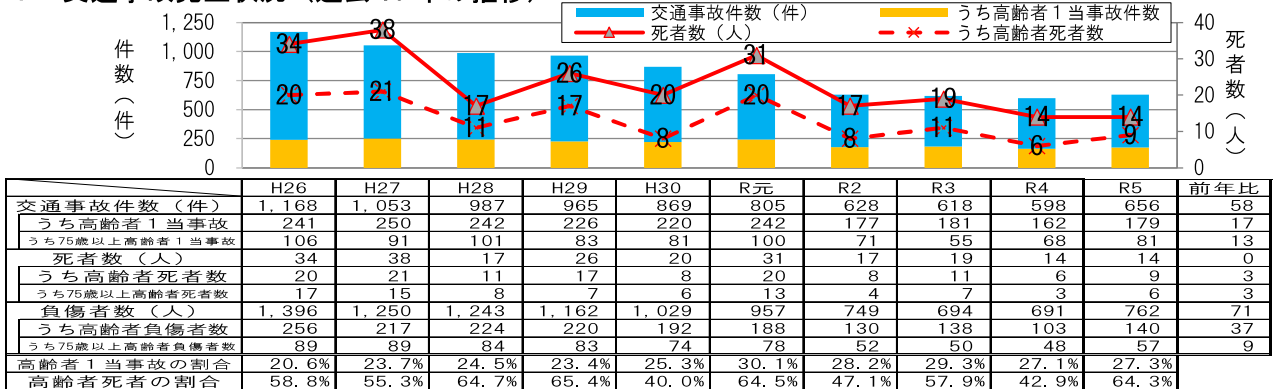
- 令和5年中の交通事故発生状況について ..... 2  
(交通部交通企画課)

警 察 本 部

# 令和5年中の交通事故発生状況について

令和6年1月19日  
警察本部  
(交通部交通企画課)

## 1 交通事故発生状況（過去10年の推移）

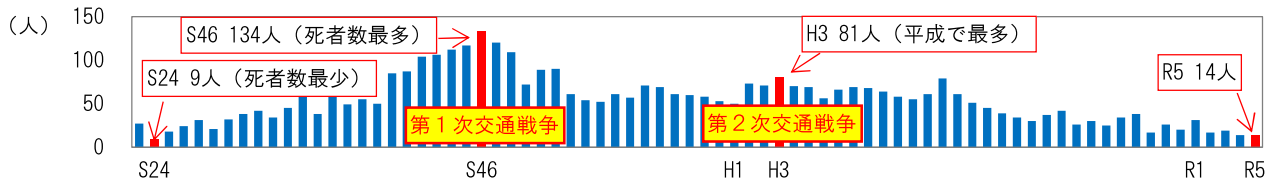


### 【令和5年の特徴】

- 死亡事故件数は14件と前年から1件増加、死者数は14人と前年と同数
- 平成17年以降18年連続で減少していた発生件数及び負傷者数は19年ぶりに増加
- 令和3年以降発生がなかった自転車乗用中の死亡事故が発生（死者：高校生）
- 高齢者の死者数は9人（構成率64.3%）と前年の6人から3人増加（増加率50.0%）

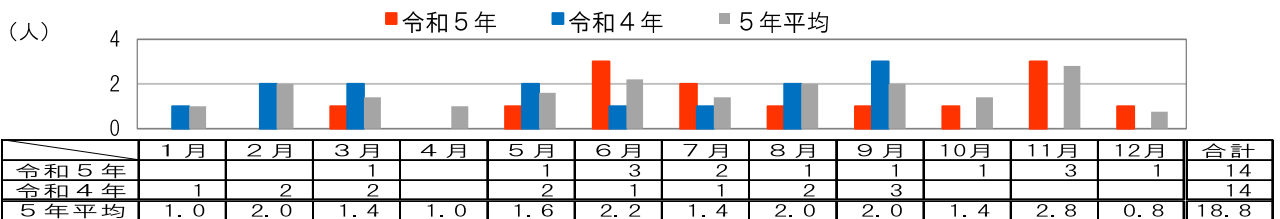
## 2 交通死亡事故の発生状況

### (1) 死者数の推移



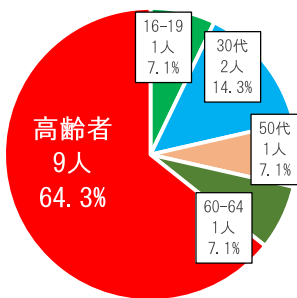
- 令和5年の死者数14人は、統計を取り始めた昭和23年以降で昭和24年の9人に次いで最少（令和4年と同数）

### (2) 月別死者数

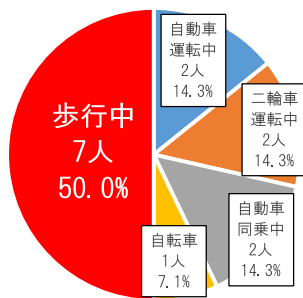


- 6月及び11月中に年間最多件数となる月当たり3件（死者数3人）発生

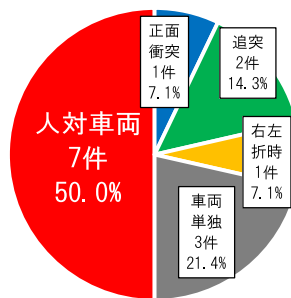
### (3) 年齢別死者数



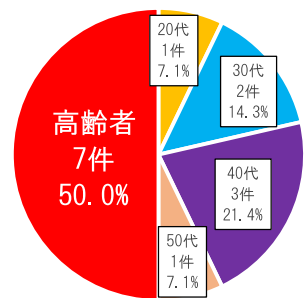
### (4) 状態別死者数



### (5) 事故類型別件数



### (6) 1当の年齢別件数



- 年齢別死者数：65歳以上の高齢者が9人（構成率64.3%）で最多
- 状態別死者数：歩行中が7人（構成率50.0%）で最多、令和3年以降発生がなかった自転車乗用中死者が1人（構成率7.1%）
- 事故類型別件数：人対車両事故が7件（構成率50.0%）と多発、うち横断中は1件
- 1当の年齢別件数：65歳以上の高齢者が7件（構成率50.0%）で最多

※ 割合（構成率等）については、単位未満で四捨五入しているため、合計が100とならない場合がある。