

令和4年度福祉に関するアンケート調査結果（単純集計_前回（H26年度）調査との比較分析（主な設問のみ））

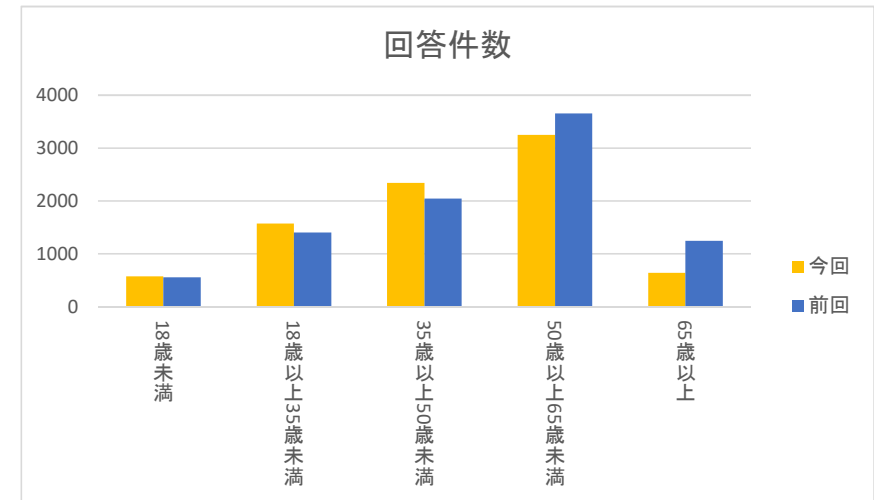
※前回調査と今回調査の集計範囲を揃えた上で結果比較を行っている。

【全員】

問2 あなたの年齢をお答えください。（令和4年4月1日現在） ※記入式
（便宜上、いくつか年齢を区分して集計）

		今回	前回
	回答数	8391	8908
1	18歳未満	575	555
2	18歳以上35歳未満	1574	1407
3	35歳以上50歳未満	2344	2044
4	50歳以上65歳未満	3253	3654
5	65歳以上	645	1248
回答者の平均年齢		45.5歳	48.5歳

回答者の平均年齢は3歳程度低くなっている。



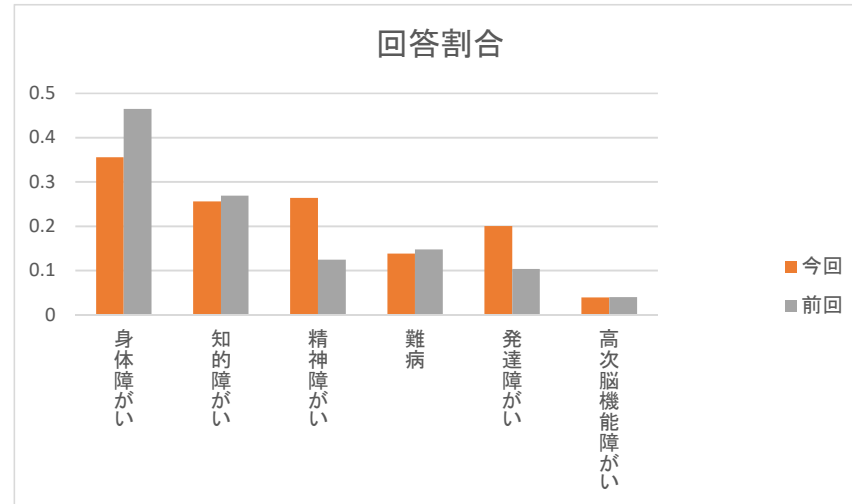
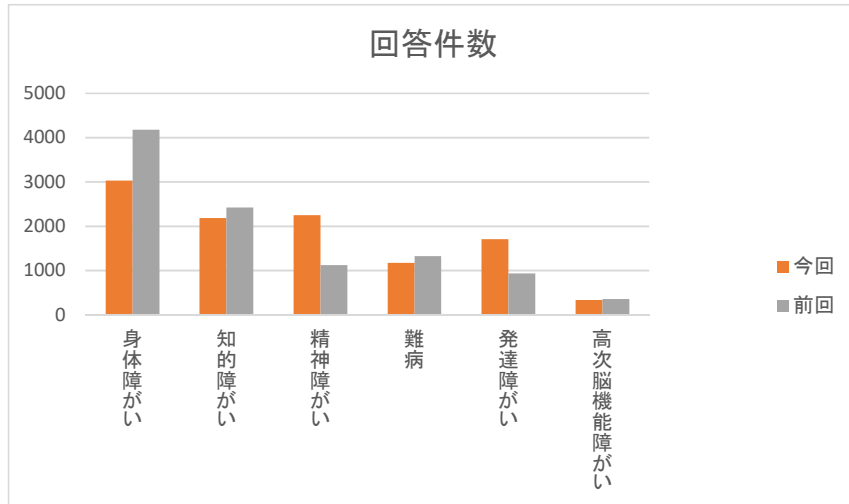
【全員】

問4～問11 各種障がい種別に関する設問

※障がい重複（以下の項目の複数に該当）している場合は、それぞれにおいて回答数を計上している。

回答数	今回 前回		
	今回	前回	
1 身体障がい	3033	4183	←身体障害者手帳を持っていると回答した者の数
2 知的障がい	2183	2422	←療育手帳を持っていると回答した者の数
3 精神障がい	2252	1124	←精神障害者保健福祉手帳を持っていると回答した者の数
4 難病	1178	1329	←難病の認定を受けていると回答した者の数
5 発達障がい	1710	935	←発達障害として診断されたことがあると回答した者の数
6 高次脳機能障がい	333	361	←高次脳機能障がいとして診断されたことがあると回答した者の数

※回答割合・・・全回答数のうち、各項目に該当すると回答した者の割合

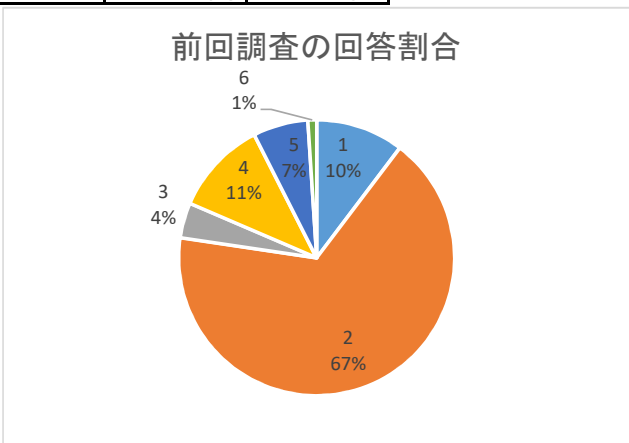
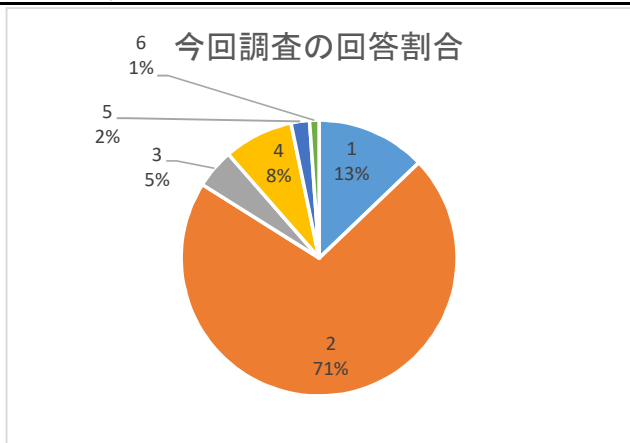


精神障がい、発達障がいについて該当すると回答した者が増加し、身体障がいについて該当すると回答した者は減少している。

【全員】

問12 あなたは現在、どのように暮らしていますか。 ※選択単答

	今回	前回
回答数	8417	8794
1 一人で暮らしている	1082	906
2 家族と暮らしている	5983	5895
3 グループホームで暮らしている	391	361
4 福祉施設（障害者支援施設、高齢者支援施設）で暮らしている	685	975
5 病院に入院している	183	567
6 その他	93	90



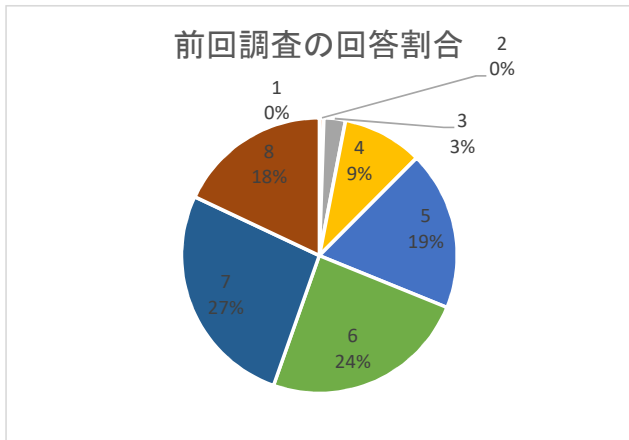
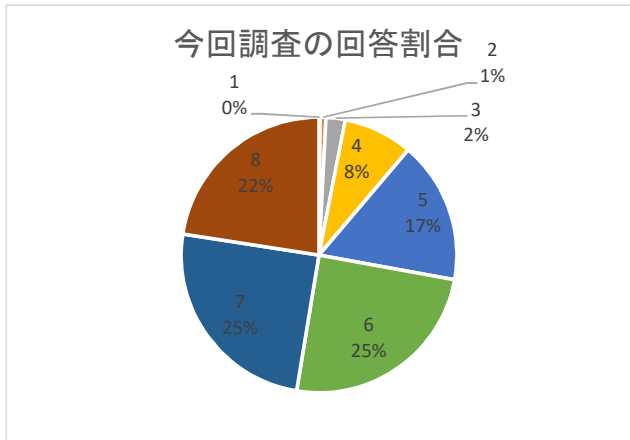
「一人で暮らしている」、「グループホームで暮らしている」と回答した者の割合がやや上昇している。「福祉施設で暮らしている」と回答した者の割合はやや下がっている。

【問13で、「1」～「6」を1つ以上選択した方のみ】

問15 あなたを介助してくれる家族等で、特に中心となっている方の年齢をお答えください。（令和4年4月1日現在） ※記入式
 （便宜上、いくつかの年齢を区分して集計）

		今回	前回
回答数		3035	2229
1	10歳未満	4	2
2	10歳以上20歳未満	21	10
3	20歳以上30歳未満	68	56
4	30歳以上40歳未満	247	210
5	40歳以上50歳未満	506	416
6	50歳以上60歳未満	751	541
7	60歳以上70歳未満	753	593
8	70歳以上	685	401
主な介助者の平均年齢		57.9歳	56.4歳

主な介助者の平均年齢がやや上昇している。

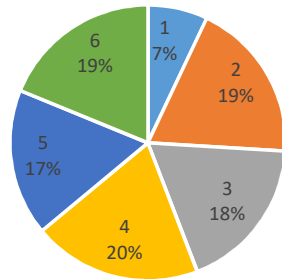


【全員】

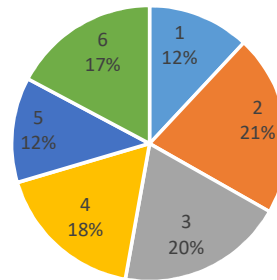
問18 あなたは障害支援区分の認定を受けていますか。 ※選択単答

		今回	前回
回答数		7195	6919
1	区分1	120	215
2	区分2	323	383
3	区分3	311	353
4	区分4	338	317
5	区分5	294	222
6	区分6	321	310
7	受けていない	5488	5119

今回調査の回答割合



前回調査の回答割合



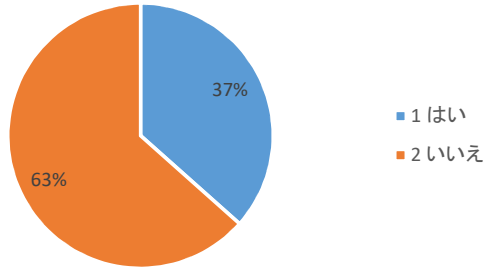
障害支援区分の認定を受けている者の割合はおおむね横ばい。平均障害支援区分は前回3.49から今回3.78に上昇している。

【全員】

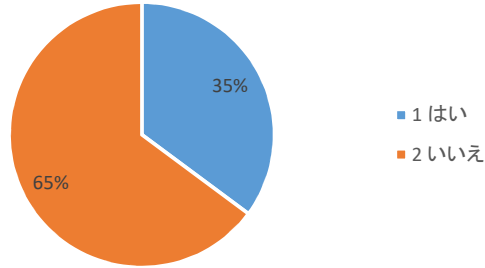
問19 あなたは現在、障害福祉サービス又は地域生活支援事業等を利用していますか。 ※選択単答

		今回	前回
	回答数	8086	8990
1	はい	2957	3158
2	いいえ	5129	5832

今回調査の回答割合



前回調査の回答割合



障害福祉サービス等を利用していると回答した者の割合は約2%増加している。

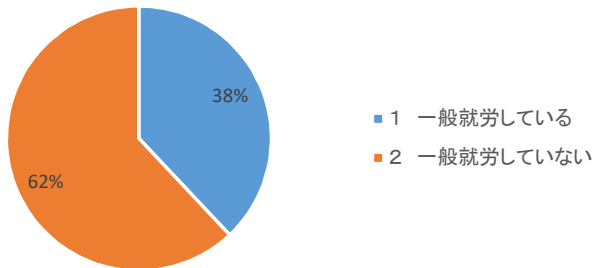
【全員】

問23 あなたは今、仕事をしていますか。または仕事をするための訓練等を受けていますか。 ※選択単答

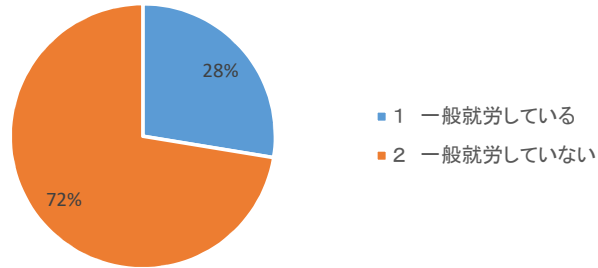
		今回	前回
	回答数	7599	8251
1	会社等に通り収入を得て仕事をしている	2618	2276
2	自営業等により収入を得て仕事をしている	269	
3	それ以外（一般就労はしていない）	4712	5975

※前回調査では選択肢1に自営業者等を含む

今回調査の回答割合



前回調査の回答割合



一般企業等へ勤務または自営業等により収入を得ていると回答した者の割合は約10%増加している。

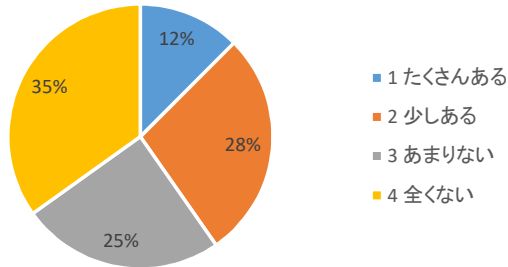
【全員】

問31 あなたは、障がいがあることで差別を受けたり、他者との関係で嫌な思いをしたりしたことがありますか。 ※選択単答

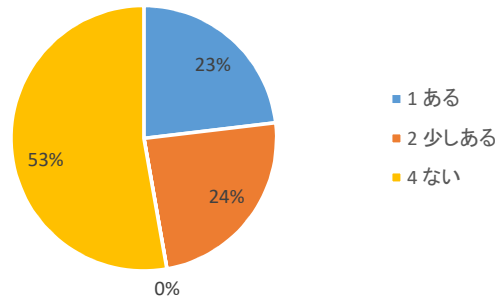
		今回	前回
回答数		7941	7764
1	たくさんある	992	1796
2	少しある	2208	1870
3	あまりない	1970	—
4	全くない	2771	4098

※前回調査は「ある」、「少しある」、「ない」の3択。

今回調査の回答割合



前回調査の回答割合



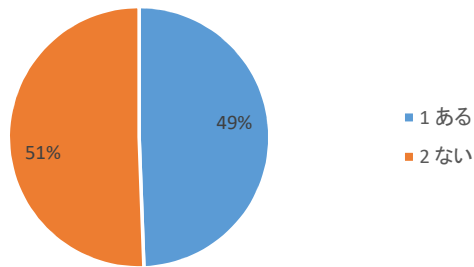
差別を受けたり、嫌な思いをしたりしたことが「ある」又は「たくさんある」と回答した者の割合は減っている。

【全員】

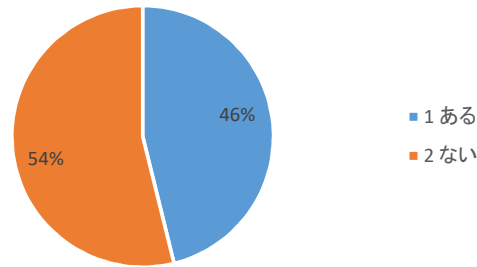
問37 あなたは、防災訓練に参加したことがありますか。 ※選択単答

		今回	前回
回答数		8184	8148
1	ある	4045	3761
2	ない	4139	4387

今回調査の回答割合



前回調査の回答割合



防災訓練に参加したことが「ある」と回答した者の割合は約3%増えている。