



あんしんトリピーナビ ～鳥取県防災アプリ～

スマートフォン向け

ダウンロード無料

通信費は利用者の負担となります。
通信費は携帯会社との契約内容によつて異なります。

- 鳥取県が提供する無料の総合防災アプリです。
- 鳥取県内の防災、危機管理情報をこのアプリで丸ごとご活用ください。



機能 1

お知らせ



あんしんトリピーメールの気象注意報・警報、道路規制、公共交通、生活・健康、防犯情報などを表示します。
(プッシュ通知をすることも可能)

ダウンロードはこちら

Android用
QRコード

iPhone用
QRコード



機能 2

避難所

最寄りの避難所等を自動リストアップ！
マップで現在地からの経路を自動表示します。



機能 3

防災カメラ

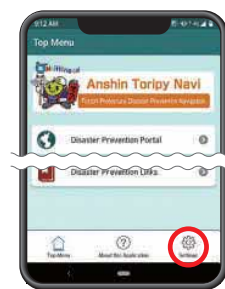
河川・道路状況をライブ画像で確認できます。



機能 4

多言語

OSの設定言語に応じて表示言語が切り替わります。



対応言語

英語
中国語(繁体字)
中国語(简体字)
韓国語
ロシア語
ベトナム語
フィリピン語
インドネシア語
タイ語

画面下 [設定] で外国語(9言語)スイッチをONにすると翻訳されたあんしんトリピーメール情報を「お知らせ」で見ることができます。

その他の内容はApp Store、Google Playの「アプリの詳細」やアプリトップメニューの「このアプリについて」掲載の利用規約でご確認ください。

トリピーナビ詳細情報はこちら(とりネット) → <https://www.pref.tottori.lg.jp/toripynavi/>

その他の災害情報お届けツール

● 防災トリピー (危機管理部 公式X)



https://twitter.com/tottori_bousai

● 鳥取県危機管理部 Facebook



<https://www.facebook.com/tottori.bousai>

● ホームページ

○ パソコン版
<https://www.pref.tottori.lg.jp/kikikanrihp/>

○ モバイル版(ガラケー向け)



<https://mobile.pref.tottori.lg.jp/>

● 災害情報ダイヤル

0857-26-8100

県民の皆様からの災害情報のお問い合わせにお答えする「災害情報ダイヤル」を設置しています。

お問い合わせ先

鳥取県危機管理部危機対策・情報課

電話:0857-26-7950

FAX:0857-26-8137



あんしん トリピーメール

携帯電話・
スマートフォン向け

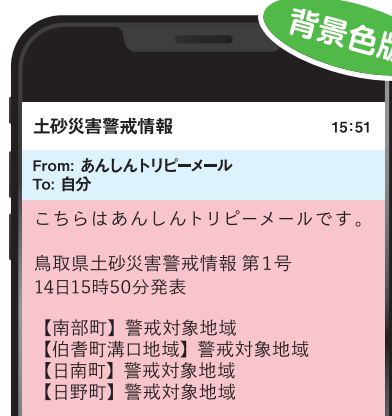
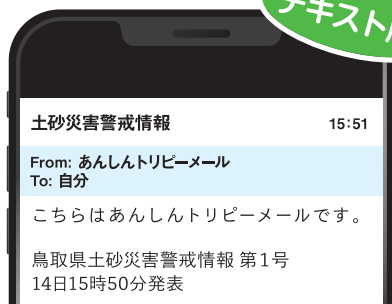
登録
無料

メールの通信費は利用者の負担
となります。通信費は携帯会社と
の契約内容によって異なります。

登録された方の携帯電話やスマートフォンに鳥取県内の防災・危機管理情報などを電子メールでお届けするサービスです。

文字だけでお知らせする「テキスト版」と受信メールの背景を情報に応じて着色した「背景色版」を選択することができます。

■ 欲しい情報が選べます



 気象警報・注意報 大雨警報、大雪警報、大雨特別警報 等	 公共交通情報 列車の運休、航空機の欠航 等
 地震情報 震度3以上	 道路情報 道路の通行止め 等
 津波情報 大津波警報、津波警報、津波注意報	 ライフライン情報 停電情報 等
 気象情報 土砂災害警戒情報、竜巻注意情報 等	 生活・健康情報 黄砂、熱中症警戒アラート、感染症情報 等
 防災・危機管理情報 避難情報(避難指示等)、国民保護情報	 防犯情報 特殊詐欺、行方不明者情報 等

■ テキスト版と背景色版が選べます

背景色版では、内容によってメール本文の背景色が変わります

赤▶ 気象特別警報、気象警報の発表や避難情報、国民保護情報など

黄▶ 気象注意報の発表、通行止め発生情報、生活・健康情報など

青▶ 気象警報・注意報の解除、通行止め解除情報、停電復旧情報など

登録方法

- 1 お持ちの携帯電話から下記の登録用アドレスに、件名・本文を入力せずにメールを送信してください。
e-tottori-safe@xpressmail.jp
※迷惑メール対策のため、受信拒否設定等をされている場合は、トリピーメールのドメイン(@xpressmail.jp)を受信許可リストへ追加してください。
- 2 返信メールのURLをクリックし、背景色メールの説明・免責事項等を確認します。
- 3 自分のメールアドレスが記載されているページが開くので、確認し、次に、利用者属性を入力します。(通常「県民」欄にチェックを入れてください)
- 4 配信を希望する地域を選択します。
(例: 鳥取市内の情報が欲しい場合は、鳥取市をチェック)
- 5 配信を希望する情報(気象警報・注意報等)を選択します。
- 6 選択後、「確認」ボタンを押し、登録内容を確認の上、「登録」ボタンを押し登録完了です。

QRコードからも
登録用メールを
作成できます。



5は、選択する情報ごとに背景色版もしくはテキスト版を受け取るか選択できます。(2つとも選択すると、同じ内容で背景色版、テキスト版のメールが2通配信されます。)

あんしんトリピーメール詳細情報はこちら(とりネット) ➡ <https://www.pref.tottori.lg.jp/toripymail/>