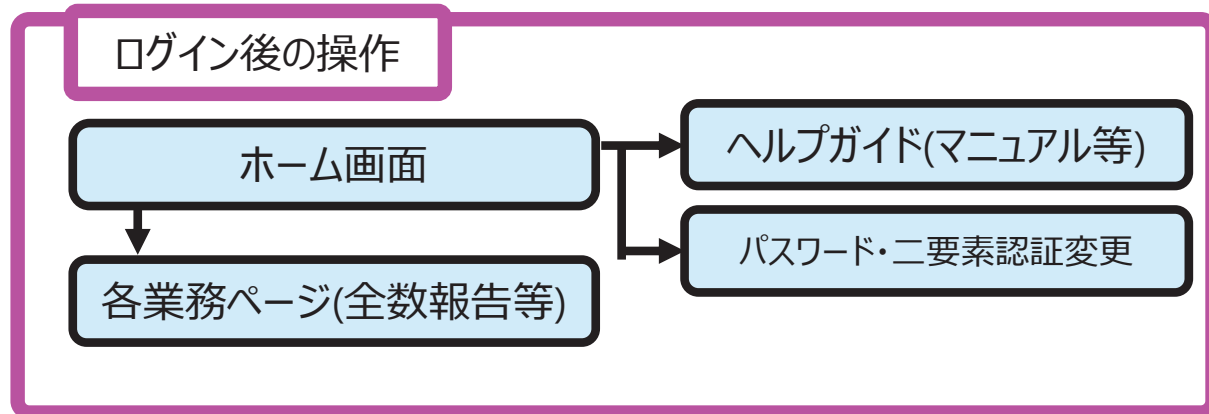
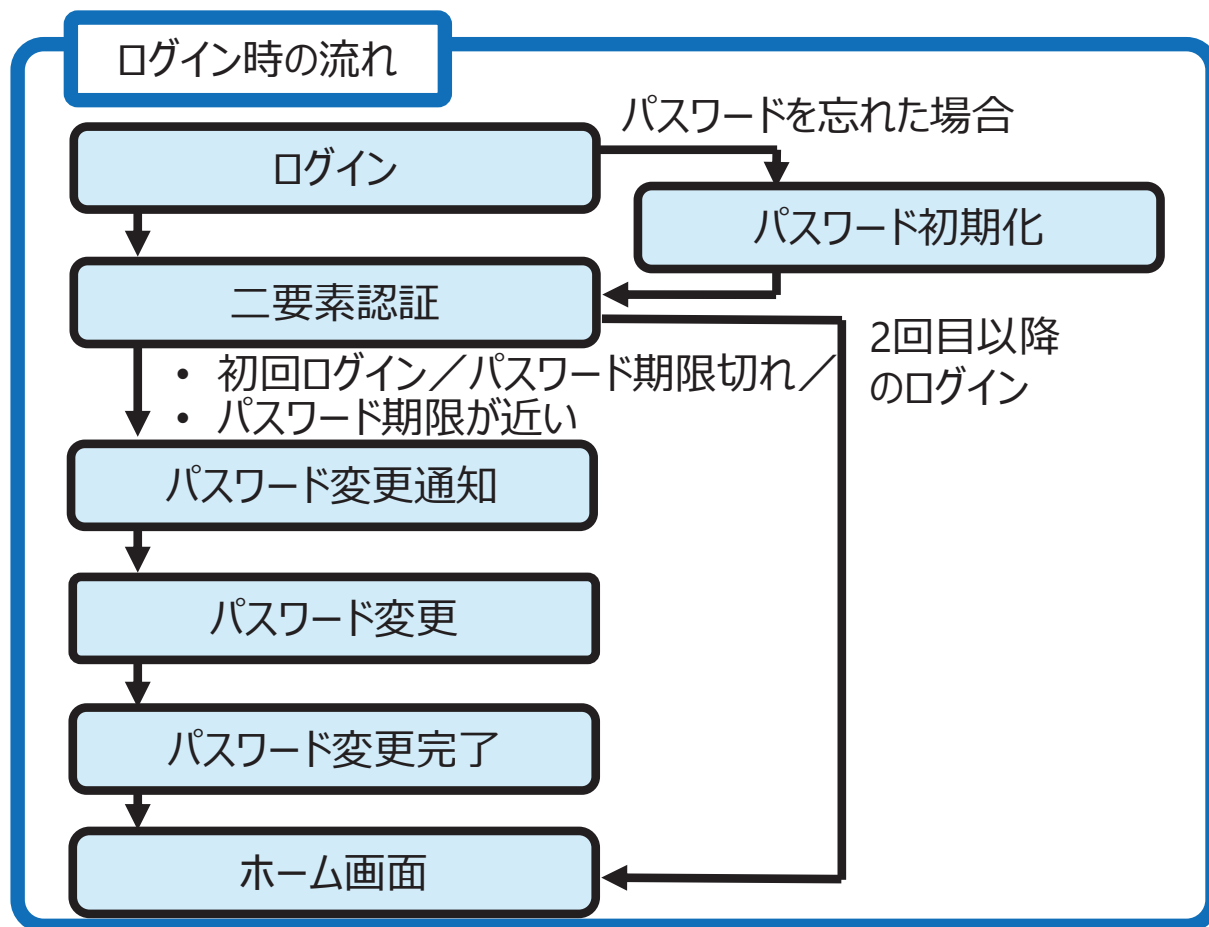



(参考) システムへのログイン方法・基本操作の概要



- ✓ ブラウザは、PCでは、Microsoft Edge、Google Chrome、Mozilla Firefoxで動作確認を行っています。iPadについては、Safari、Androidについては、Google Chromeで動作確認を行っています。
- ✓ ブラウザの操作：ブラウザの [戻る] ボタン、[進む] ボタンは、最新のデータが表示されないなど、誤動作の原因となりますので、基本的に使用しないでください。
- ✓ 終了方法：別タブで表示された画面は、ブラウザの「閉じる」(右上の [X] ボタン) で終了してください。
- ✓ ログアウト：システムは、ホーム画面の [ログアウト] ボタンで終了します。実行中の業務がある場合は、終了 (又はブラウザのウィンドウを閉じる) してからログアウトしてください。

- ✓ ログイン後、ホーム画面の右上に表示される「ヘルプガイド」から各種マニュアルや研修資料をご確認いただくことができます。**システムの基本操作を確認いただくためにも、まずは「簡易操作マニュアル」をお読みください。**
- ✓ パスワード・二要素認証は、各ユーザが適宜変更することができます。ヘルプガイド横の  から変更することができます。