

経営比較分析表（令和3年度決算）

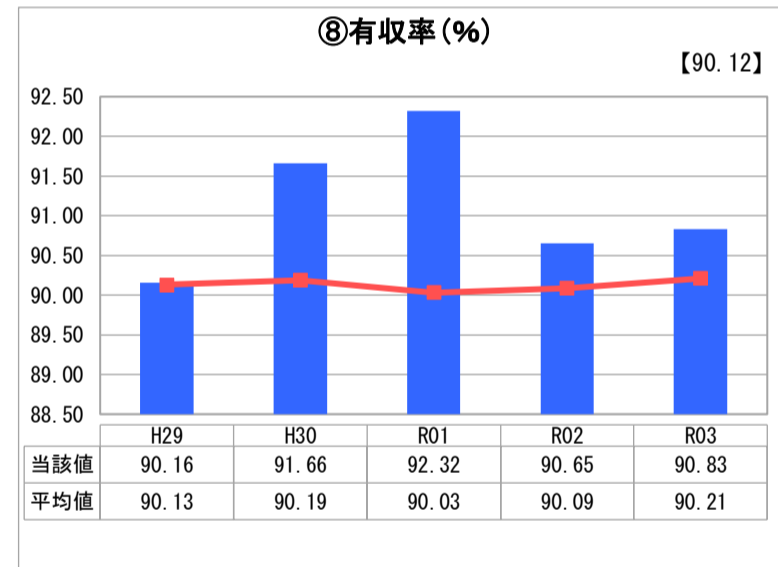
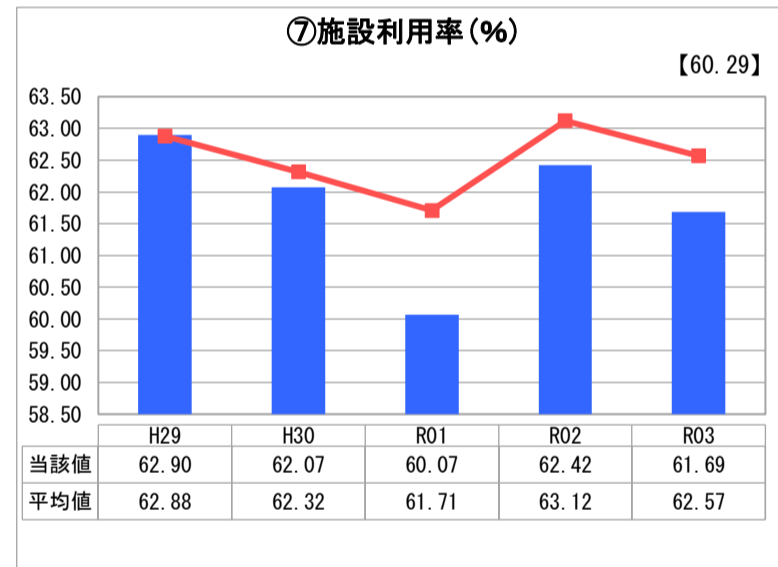
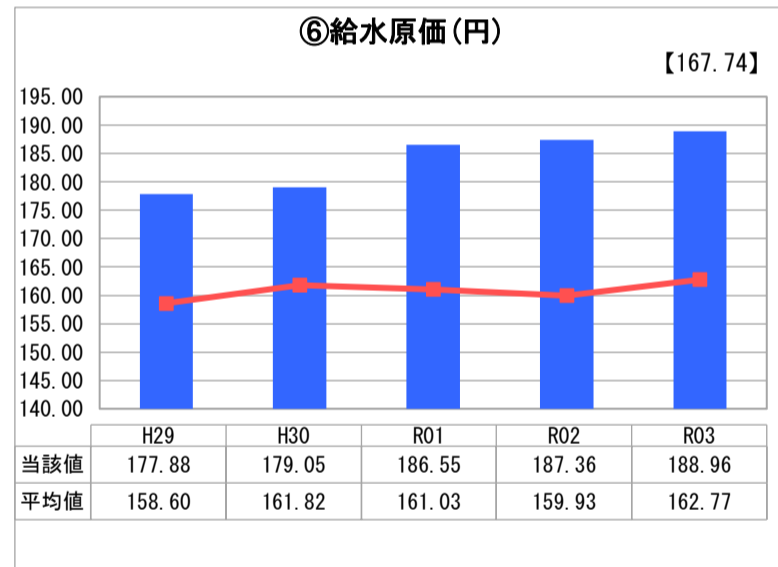
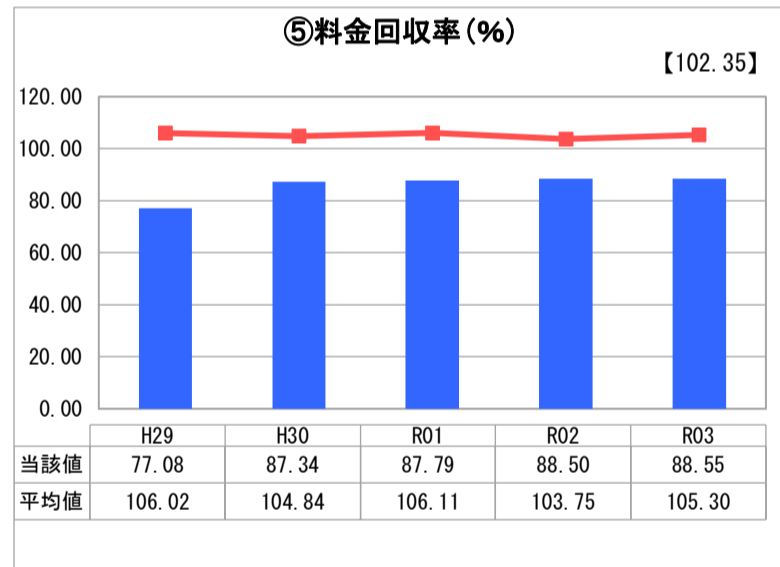
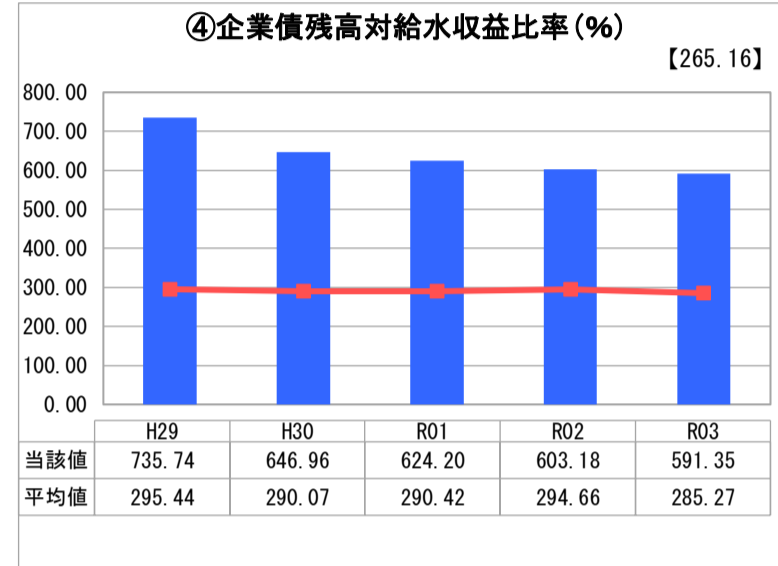
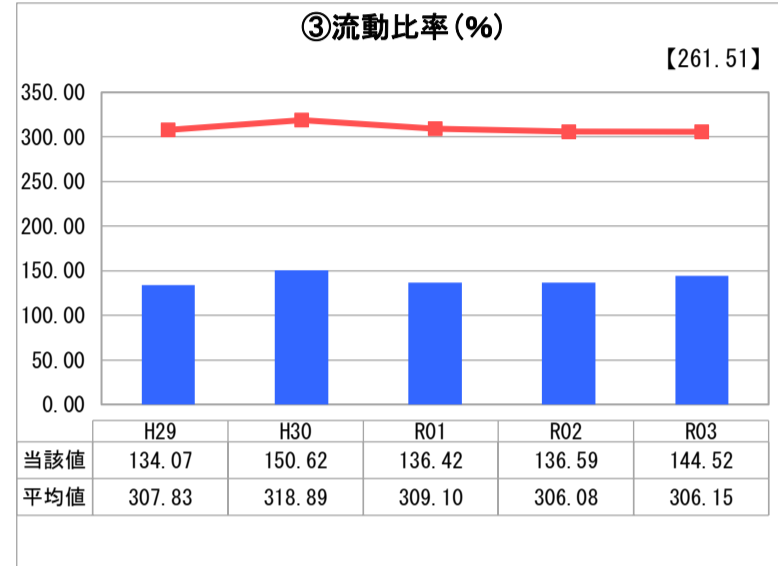
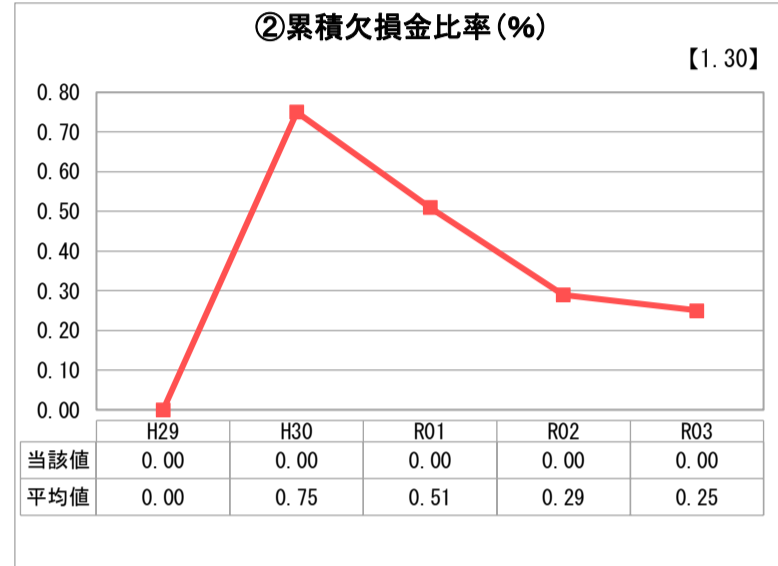
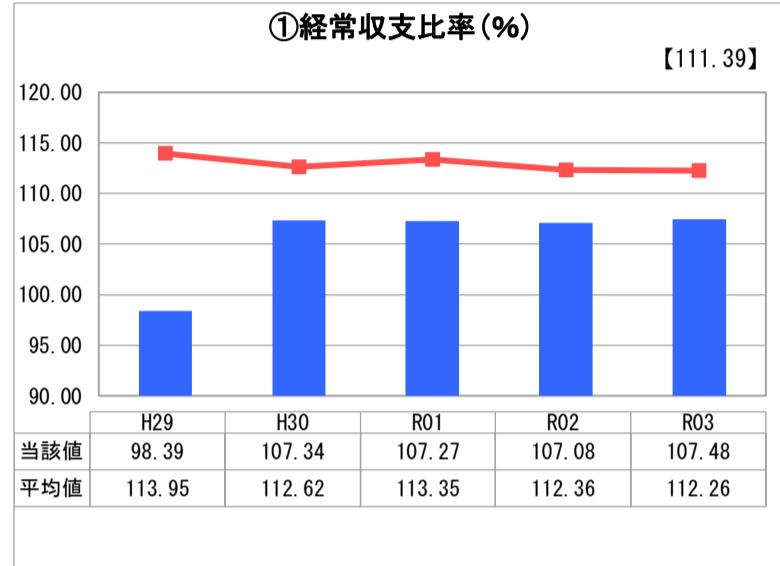
鳥取県 鳥取市

業務名	業種名	事業名	類似団体区分	管理者の情報
法適用	水道事業	末端給水事業	A2	自治体職員
資金不足比率(%)	自己資本構成比率(%)	普及率(%)	1か月20m ³ 当たり家庭料金(円)	
-	62.29	99.05	2,640	

人口(人)	面積(km ²)	人口密度(人/km ²)
184,557	765.31	241.15
現在給水人口(人)	給水区域面積(km ²)	給水人口密度(人/km ²)
181,902	188.12	966.95

グラフ凡例	
■	当該団体値(当該値)
—	類似団体平均値(平均値)
□	令和3年度全国平均

1. 経営の健全性・効率性



分析欄

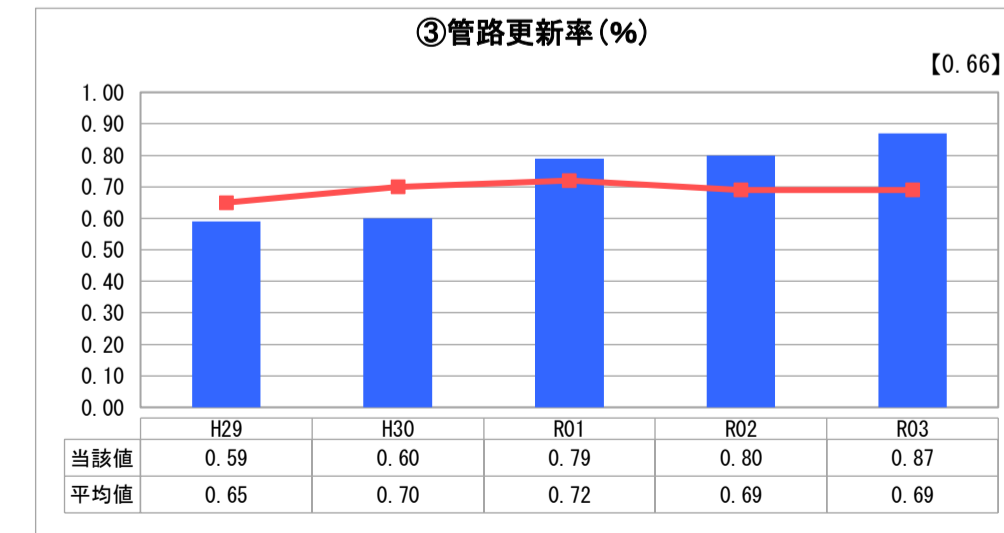
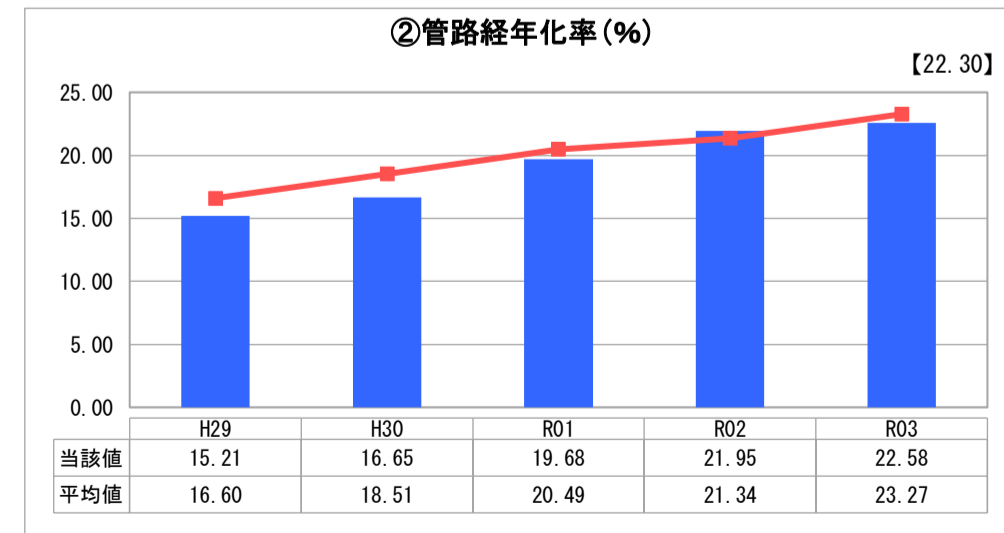
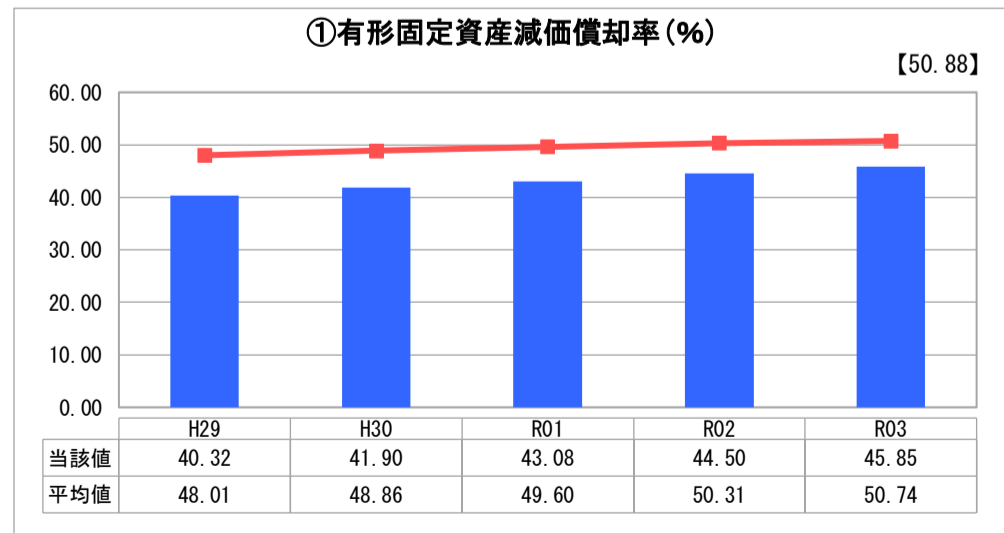
1. 経営の健全性・効率性について

- ① 経常収支比率：平成30年度に実施した料金改定（平均改定率18.4%（統合前の簡易水道給水区域は令和2年4月実施）等）により100%以上を維持している。
- ② 累積欠損金比率：累積欠損金は生じていない。
- ③ 流動比率：類似団体平均値には及ばないものの100%を超えて維持しており、短期的な債務に対する支払い能力は確保している。
- ④ 企業債残高対給水収益比率：借入の抑制に努めているものの、類似団体平均値と乖離している。状況等の違いはあるが、引き続き計画的に改善を図る。
- ⑤ 料金回収率：平成30年度に行った料金改定により改善し、令和3年度まで同水準で推移している。今後も適切な料金収入の確保に努める。
- ⑥ 給水原価：簡易水道事業の統合による減価償却費の増などの要因により原価の上昇が続いている。
- ⑦ 施設利用率：統合前簡易水道区域の施設の統廃合を進めていることにより、令和元年度から令和3年度にかけて改善傾向を示している。引き続き、施設の統廃合やダウンサイジング等を行っていく。なお、令和2年度は寒波による水道管の凍結破裂などにより一時的に回復している。
- ⑧ 有収率：90%以上を維持し、類似団体平均値を上回っている。引き続き、有収率の向上に努める。

2. 老朽化の状況について

- ① 有形固定資産減価償却率：類似団体平均値に比べて低い水準で推移しているが、償却が進んでいる資産もあり、今後、修繕及び更新費が増えていくことが想定される。
- ② 管路経年化率：類似団体平均値と概ね同水準で推移している。引き続き、本市独自の更新基準年数の設定に基づき管路の長寿命化を図るとともに、年度ごとの更新費用を平準化し、計画的な管路更新を実施する。
- ③ 管路更新率：令和3年度も送・配水管の更新が進み、類似団体平均値を上回った。今後も財源を確保し、整備計画に基づいた管路更新を行っていく。

2. 老朽化の状況



全体総括

水需要の減少などにより水道料金収入が減収する一方、高度成長期以降に整備した施設の老朽化に伴う更新や再構築、地震などの災害対策に多額の費用が必要である。
令和元年度には、本市水道事業の具体的な施策を策定した「鳥取市水道事業長期経営構想」のフォローアップを行っており、見直しも行いながら効果的な施策を推進し、引き続き健全な経営に努める。
また、統合した簡易水道施設の整備計画により、引き続き施設の統廃合やダウンサイジングなど、効率的な投資を行っていく。