浅井戸ケーシング　１５０Ａ

揚水試験
１．連続揚水試験を行う（報告書作成）
２．発電機４５ＫＶＡ
３．揚水試験用水中ポンプ１５ＫＷ
４．交通誘導員２人ｘ５日
５．片側交通規制施設

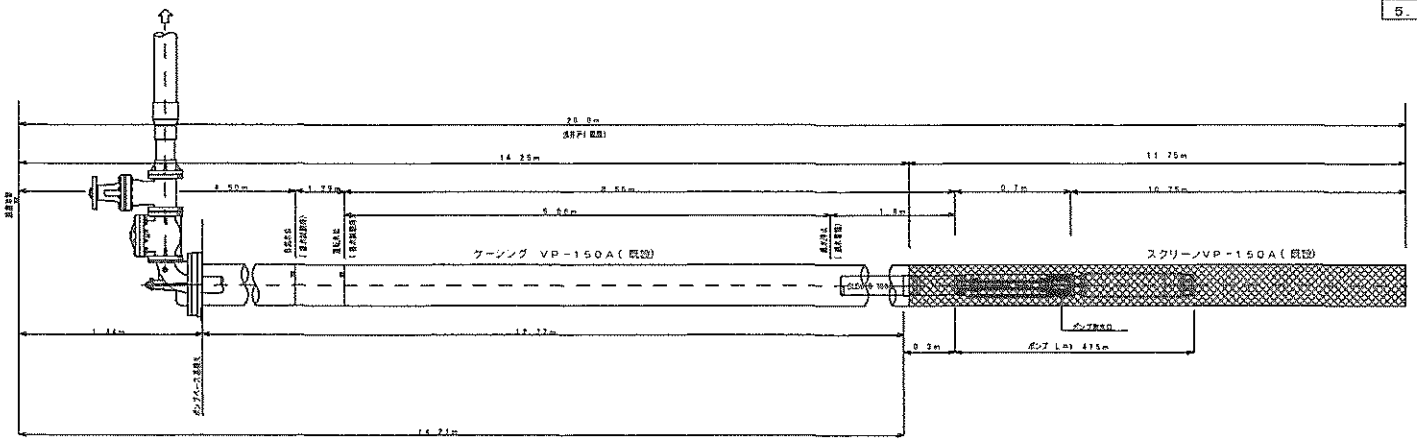

水中ポンプ設置　断面図



井戸内揚水配管　作製図　Ｓ＝１／３０

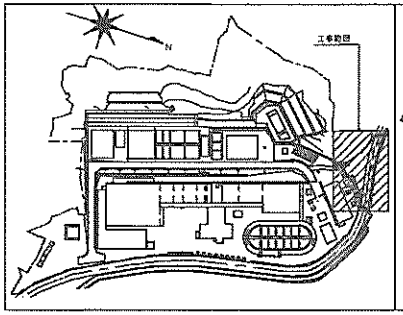

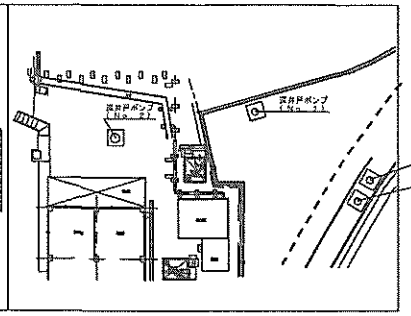

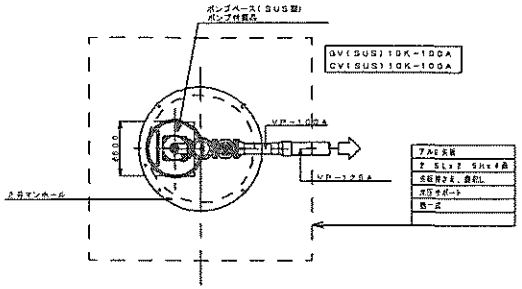

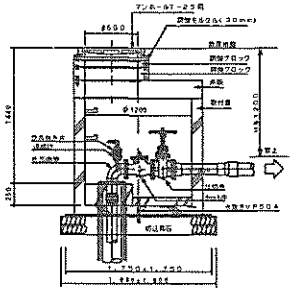

※既設井戸ケーシング、天端調整加工一本工事

井戸ポンプピット詳細図　Ｓ＝１／３０

完成図

設計	設計年月日 H29. 7.	(有)フジイ総合設計事務所 〒682-0002 鳥取県倉吉市東巌城町143番地 TEL 0858(22)0908 FAX 0858(22)0969	管理建築士 一級建築士 第145757号 藤井泰健 担当・製図 一級建築士 第325372号 竹中誠	名称 基地造成センターマザバ・キジハタ生産施設新築他工事（機械設備）（2級浄化槽） 機械設備　浅井戸水中ポンプNO.1　設置断面図	SCALE 1/30	図面No. M-28/45

深井戸ケーシング　２００Ａ

特記事項
１．深井戸水中ポンプＮＯ．２を設置する深井戸は別途工事であるため施工に
あたっては別途工事業者の作成する報告書に基づき水中ポンプ位置などを
検討すること
（本図面は深井戸ＮＯ．１の報告書に基づいている）

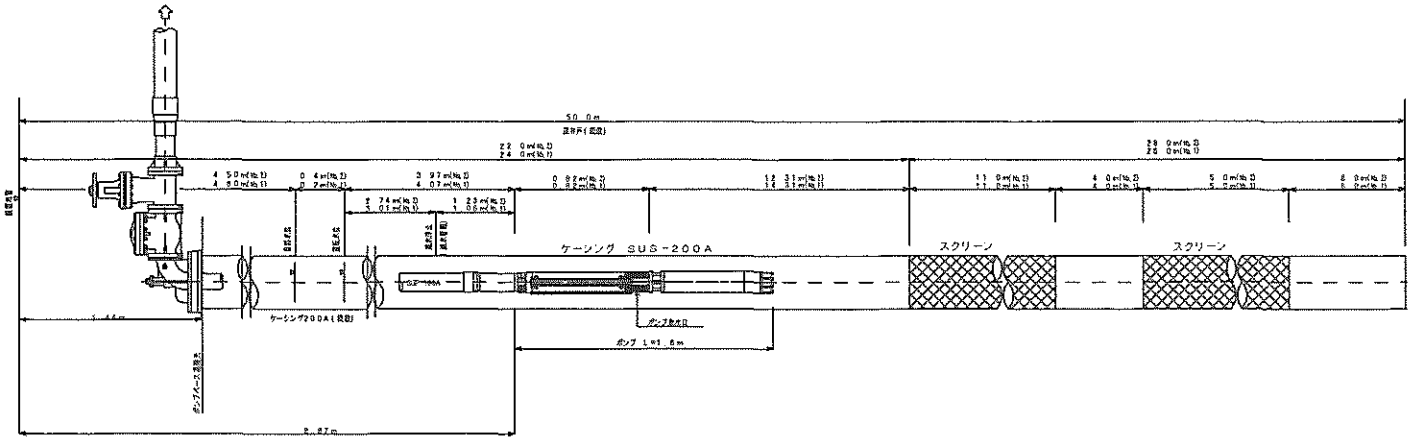

水中ポンプ設置　断面図

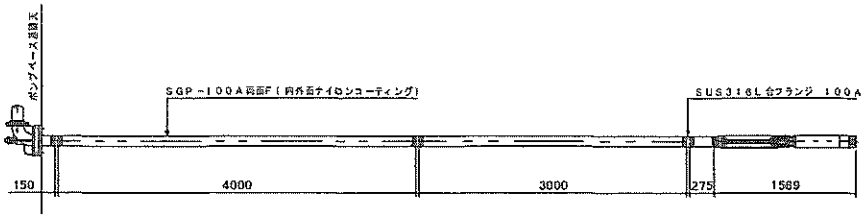

井戸内揚水配管　作製図　Ｓ＝１／３０

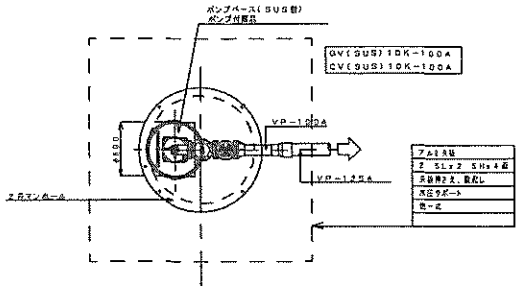

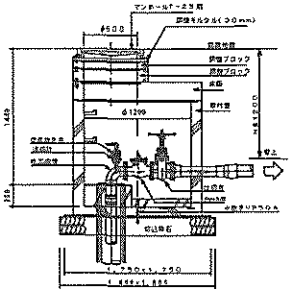

※既設井戸ケーシング、天端調整加工一本工事

井戸ポンプピット詳細図　Ｓ＝１／３０

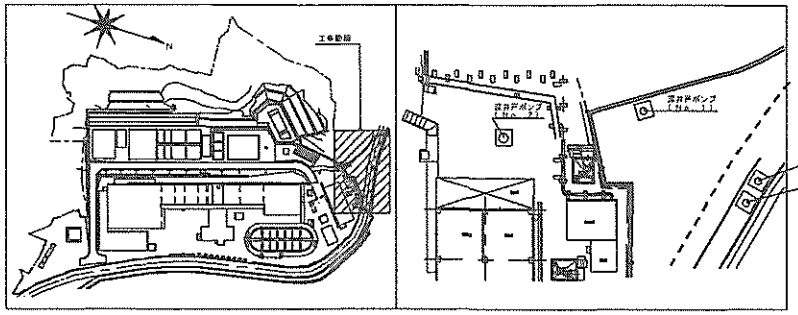

完成図

修正	設計年月日	(有)フジイ総合設計事務所	管理技術士 一級建築士 第145757号 藤井泰博	名称 建築廃棄センターマザーキジハタ生産施設新築他工事（機械設備）（28経済対策）	SCALE	図面No
	H28. 7.	〒662-0002 西宮市高畑町１４３番地	担当・製図 一級建築士 第325877号 竹中誠	機械設備　深井戸水中ポンプNO.1・2 設置断面図	1:30	M-27/45