

卷末資料

- ・ 統計表
- ・ 調査票等

表1-1 発生量(業種別・種類別・種類別)【令和元年度】 (単位: t/年)

業種	業種別										種類別																			
	農	林	畜産	製造業	建設業	電気	ガス	熱	水	その他	農	林	畜産	製造業	建設業	電気	ガス	熱	水	その他										
合計	1,238,616	55,694	866,923	5,515	295,211	187,972	12,040	3,655	1,455	8,079	574	95,119	109	172	583	4,067	429	24,094	13,358	143	5,934	1,669	1,914	154	4,421	3,730	255	859	5,162	
燃え殻	8,469				8,159		52		11	1,822		6,264																		
汚泥	100,047	100,047		5,320	1,452	75,710	5,326	157	537	80		57,204			241	31	9,589	30	54	1,593	0	26		695	139	7				
有機性汚泥	78,865	78,865		64	62,596	5,232	157	537	3		56,221				13						0			426	7					
無機性汚泥	21,182	21,182		5,320	1,388	13,114	94	0	77		983				241	18	9,589	30	54	1,593	0	26		269	139					
廃油	7,222	7,222		42	3,863	27	1	6	146	6	62	2	5	9	4	9	1,426	21	321	6	160	26	1,498	50	37	42				
一般廃油	4,832	4,832		9	2,040	27	1	6	139		54	2	2	7	3	0	1,271	11	238	6	100	44	26	44	26	36	5			
廃溶剤	1,576	1,576		0	1,512	0	0	0	7						1	6						26	1,445	24	0					
油	706	706		31	249						8						155			40										
油付着物	108	108		2	63						6	0	0	0	3					10	34	0	8							
廃酸	1,349	1,349		1,289	8	1,171														4	80	0	19							
廃アルカリ	3,124	3,124		0	2,906	97	1,825		397		69	45			1	0				277	22		174							
廃プラスチック類	32,503	31,444	1,059	7,189	9,873	2,074	131	802	263	240	337	14	121	3,739	295					84	18	252	31	17	53	781	358	143	18	208
廃プラスチック	31,637	30,578	1,059	7,188	9,869	2,071	131	802	263	240	337	14	12	3,739	295					84	18	252	31	17	53	781	358	143	18	208
廃タイヤ	866	866		1	3	3														0										
紙くず	1,167	1,167		1,155	12																									
木くず	54,345	54,345		35,188	10,652	30	0	3	5,347	277	87	26	101	4	43	2	14	20	7	206	15	22	135	273	25					
繊維くず	223	223		223																										
動物性残さ	3,215	3,215		3,215	2,908	307																								
動物系固形不燃物	540	540		540	540																									
ゴムくず	41	41			41										41															
金属くず	20,241	20,241		195	3,909	11,592	538	23	87	14	713	6		0	39	44	35	1,515	33	2,686	1,552	1,583	58	930	1,433	28	156	179		
ガラスくず等	21,689	21,689		8,982	11,783	9	1	5			34		13		0		10,859		163	13			18	168	1	1	4	488		
紙くず	10,160	10,160		19	10,141																									
がれき類	240,819	240,819		231,634	5,265	8					57		558				3,596	133	2					3		638	270			
コンクリート片	128,961	128,961		121,666	4,508												3,596		2								638	270		
廃アスファルト	97,415	97,415		95,983	556								556																	
その他	14,442	14,442		13,975	201	8					57														3					
はいじん	26,237	26,237		26,237							26,237																			
動物のふん尿	685,861	685,861																												
動物の死体	1	1																												
その他産業廃棄物	21,360	21,359	1	5,408	6,692	422	39		3	44	4,054	2	47	1	6		0	7	4	386	30	136	22	1,472	15			2		
感染性廃棄物	4,670	4,670			22	2	0																							
混合物等	16,691	16,689	1	5,408	6,671	420	37		3	44	4,054	2	47	1	6		0	7	4	386	30	136	3	1,472	15					

表1-1 発生量（業種別・種類別：変換）【令和元年度】
 (その2)

業種	電										その他										複合サービス業									
	気	水	水道	ガス	水道	水道	情報通信	卸	医療福祉	サービス業	その他の業種	運輸	金融・保険	物品賃貸	学術研究・専門	宿泊業・飲食	生活関連	教育・学習	複合サービス業	公務										
種類	17,703	1,189	65	514	15,936	1,876	14,654	9,068	2,590	17,104	9,255	129	501	783	1,145	2,636	1,089	289	1,277											
合計																														
燃え殻							80			230	0						2		228											
汚泥	15,448		0	15	15,433	125	396	193	164	1,239	782	1		78	80	86	33	0	178											
有機性汚泥	15,433		0	15	15,433	125	161	154	160	1,172	6	1		1	79	61	23	0	0											
無機性汚泥	15		0	15		0	235	38	4	1,068	777			77	1	25	10		178											
廃油	1	0	0	1	0		1,164	1,072	95	985	340	4	4	9	525	19	31	24	32											
一般廃油	1	0	1	0			1,067	659	95	962	339	4	2	516	16	30	24	32												
廃溶剤									1	8				7					1											
固形油										13																				
油でい							42			1	1																			
油付着物	0		0																											
廃酸	1		1			1	6	5	7	39								39												
廃アルカリ	0		0				128	2	6	82	65							2		15										
廃プラスチック類	25	13	10	1		76	8,490	2,197	862	2,732	1,275	90	102	59	174	218	408	169	237											
廃プラスチック	25	13	10	1		76	7,902	2,197	827	2,493	1,094	90	78	59	174	211	408	160	220											
廃タイヤ							588		35	239	181	0	24			7		9	17											
紙くず																														
木くず	6	3	2			2	1,346	20	209	6,922	6,311		22		18	385	39	5	143											
繊維くず																														
動物性残さ																														
動物系固形不燃物																														
ゴムくず																														
金属くず	107	25	27	39	16	89	1,788	391	584	1,586	300	21	298	271	247	207	122	59	61											
ガラスくず等	7	7	0			5	267	133	170	333	33	1	5	14	61	80	122	2	15											
紙さい																														
がれき類	2,045	1,138	0	420	487	1,480	22	2	119	252																				
コンクリート片	1,186	1,138	0	3	45	1,480			104	18																				
廃スチロール	859		417	442					7																					
その他							22	2	7	234						19			215											
はいじん																														
動物のふん尿																														
動物の死体																														
その他産業廃棄物	64	2	25	37		98	967	5,053	374	2,703	149	16	70	352	29	1,622	283	29	153											
感染性廃棄物							2	4,555		91					1		83		7											
混合物等	64	2	25	37		98	965	498	374	2,611	149	16	70	351	29	1,622	200	29	146											

表2-1 発生量及び処理・処分量（業種別）【令和元年度】

(その1)

区分 種類	発生量		有償物量		排出量		自己中間処理量						自己未処理量						自己未処理の処理内訳						搬出量		自己最終処分量												
	(A) (B+C)		(B)		(C) (D+E)		(D)		(E)		(E1)		(E2)		(E3)		(E4)		(E5)		(G)		(G1)		(G2)		(G3)		(G4)		(G5)		(H) (I+K+J)		(I) (E2+G2)				
	発生量		有償物量		排出量		自己中間処理後量		自己中間処理後量		自己中間処理後量		自己最終処分量		自己最終処分量		自己最終処分量		自己最終処分量		再生利用量		自己最終処分量		自己最終処分量		自己最終処分量		自己最終処分量		自己最終処分量		自己最終処分量		自己最終処分量				
	発生量		有償物量		排出量		自己中間処理後量		自己中間処理後量		自己中間処理後量		自己最終処分量		自己最終処分量		自己最終処分量		自己最終処分量		再生利用量		自己最終処分量		自己最終処分量		自己最終処分量		自己最終処分量		自己最終処分量		自己最終処分量		自己最終処分量				
全業種	1,238,616	129,539	1,109,132	140,056	72,332	48,414	28	22,903	958	29	969,075	168,109	1,471	794,937	4,559	824,885	1,499	1,499																					
農業を除く	551,694	11,280	540,468	136,685	71,999	48,414	28	22,569	958	29	403,782	5,046	1,471	392,706	4,559	422,321	1,499	1,499																					
農業	686,923	118,258	568,664	3,371	333			333			565,293	163,062		402,231		402,564																							
卸業	5,515		5,515	5,320	5,320	5,320					195			195		195																							
建設業	295,211	700	294,566	41,167	40,058	34,078	28	5,484	439	29	253,399		1,471	250,078	1,850	259,378	1,499	1,499																					
製造業	187,972	10,048	177,924	75,428	15,165	8,686	0	6,128	350		102,496	4,866		95,320	2,310	104,108	0	0																					
食料品	12,040	440	11,600	572	128	29		2	97		11,028			11,027	0	11,127																							
飲料・飼料	3,655		3,655								3,655			3,655		3,655																							
繊維	1,455	255	1,199								1,199			1,199		1,199																							
木材・木製品	8,079	983	7,096	215	72			72			6,881			6,865	16	6,953																							
家具・装飾品	574		574								561			561		562																							
パルプ・紙	95,119	690	94,430	57,394	1,197			1,129	68		37,036			35,612	1,424	38,233																							
印刷	109		109								109			109		109																							
化学	172		172								172			172		172																							
石油・石炭	583		583								583			583		583																							
プラスチック	4,067	197	3,870	26	26	26					3,843			3,843		3,843																							
ゴム	429		429								429			429		429																							
皮革																																							
窯業・土石	24,094	23	24,071	12,233	9,352	5,100					11,838	14		11,487	336	16,075																							
鉄鋼	13,358	1,503	11,854	1,232	651						10,622	4,852		5,770		6,422																							
非鉄金属	143	42	101								101			97	4	101																							
金属	5,934	1,776	4,158	186	186						3,972			3,605	366	4,158																							
はん用機器	1,669	1,490	179								179			167	12	179																							
生産用機器	1,914	601	1,313								1,313			1,313		1,313																							
業務用機器	154	58	96								96			96		96																							
電子部品等	4,421	1,486	2,935	27	22						2,908			2,908		2,930																							
電気機器	3,730	409	3,321								3,321			3,321		3,321																							
情報通信機器	255	74	181								181			181		181																							
輸送機器	859	21	838								838			836	2	838																							
その他	5,162		5,162	3,531	3,531	3,531					1,631			1,631		1,631																							
電気・水道業	17,703	55	17,648	13,993	10,695	259					3,655			3,654	1	14,091																							
電気業	1,189		1,189								1,189			1,189		1,189																							
ガス業	65		65								65			65		65																							
上水道業	514	39	475								475			474	1	475																							
下水道業	15,936	16	15,920	13,993	10,695	259					1,927			1,927		12,363																							
情報通信業	1,876		1,876								1,876			1,875	2	1,876																							
卸・小売業	14,654	117	14,537	29	13						14,507			14,337	170	14,520																							
医療・福祉	9,068		9,068								9,068			8,996	72	9,068																							
サービス業	2,590	40	2,551	745	745	68					1,806			1,545	109	2,331																							
その他の業種	17,104	320	16,783	3	3	2					16,780			16,706	46	16,753																							

表3-1 発生量及び処理・処分量（種類別：変換） 農業を除く【令和元年度】

区分	発生量 (A)	有機物量 (B)	排出量 (C)	自己中間処理量										自己未処理量					搬出量			自己最終処分量	
				自己中間処理後量										再生利用量 (G1)	自己最終 処分量 (G2)	(自己未処理の処理内訳)			再生利用量 (H)	自己最終 処分量 (I+K+J)	自己最終処分量 (E2+E2)	(処理先地域の内訳)	
				排出量 (D+G)	自己中間 処分量 (E)	(自己中間処理後の処理内訳)			自己最終 処分量 (E2)	委託中間 処理量 (E3)	委託直接 最終処分量 (E4)	その他 (E5)	委託中間 処理量 (G3)			委託直接 最終処分量 (G4)	その他 (G5)	県内				県外	
						再生利用量 (E1)	自己最終 処分量 (E2)	委託中間 処理量 (E3)															委託直接 最終処分量 (E4)
種別	(A)	(B)	(C)	(D)	(E)	(E1)	(E2)	(E3)	(E4)	(E5)	(G)	(G1)	(G2)	(G3)	(G4)	(G5)	(H)	(I)	(J+K)	(E2+E2)	県内	県外	
合計	55-61	55-61	(D+G)	(D)	(E)	(E1)	(E2)	(E3)	(E4)	(E5)	(G)	(G1)	(G2)	(G3)	(G4)	(G5)	(H)	(I)	(J+K)	(E2+E2)			
燃え殻	8,469	11,280	540,468	136,685	71,999	48,414	28	22,569	958	29	403,782	5,046	1,471	392,706	4,559		422,321	1,499	1,499				
汚泥	100,047		100,047	79,755	21,365	10,706	16	10,458	186		20,292	152		19,801	340		30,799	16	16				
有機性汚泥	78,865		78,865	67,380	10,695	259		10,436			11,485	152		11,331	2		21,769						
無機性汚泥	21,182		21,182	12,375	10,670	10,446	16	22	186		8,807			8,469	338		9,030		16				
廃油	7,222	1,103	6,119	1,232	651			651			4,887			4,879	8		5,539						
一般廃油	4,832	427	4,406	1,232	651			651			3,174			3,166	8		3,825						
廃溶剤	1,576	676	900								900			900	0		900						
固形油											706			706			706						
油でい			706								108			108			108						
油汚着物			108								1,349			1,349			1,349						
廃酸	1,349		1,349								3,095			3,095			3,108						
廃アルカリ	3,124		3,124	29	13			13			30,053	28	131	29,538	356		30,817	131	131				
廃プラスチック類	31,444	568	30,876	824	821	29		604	188		29,187		131	28,700	356		29,979	131	131				
廃プラスチック	30,578	568	30,010	824	821	29		604	188		866			838			838						
廃タイヤ	866		866								1,166			1,166			1,166						
紙くず	1,167		1,167	2	2	1		1			45,300	14		45,280	6		46,256						
木くず	54,345	1,658	52,687	7,387	6,062	5,091		970			191			191			191						
繊維くず	223		223	33							2,937			2,937			2,937						
動物性残渣	3,215	278	2,937																				
動物系固形不要物	540		540	540																			
ゴムくず	41		41								41			41			41						
金属くず	20,241	7,668	12,573	296	296	276	12	8			12,277			12,129	148		12,297	12	12				
ガラスくず等	21,689		21,689	6,059	4,877	369		4,343	165		15,630		296	15,144	191		20,139	296	296				
紙さい	10,160		10,160								10,160	4,852		5,308			5,308						
がれき類	240,819		240,873	36,307	36,297	31,941	0	4,281	74		204,566		997	202,434	1,135		208,921	997	997				
コンクリート片	128,961		128,961	33,070	33,070	30,240		2,830			95,892			95,849	42		98,722						
廃プラスチック	97,415		97,415	3,010	3,010	1,578		1,431			94,406			94,406			95,837						
その他	14,442		14,496	228	217	124	0	20	74		14,288		997	12,179	1,093		14,362	997	997				
ばいじん	26,237		26,237								26,237			26,237			26,237						
動物のふん尿																							
動物の死体																							
その他産業廃棄物	21,359	7	21,353	4,221	232			63	169		17,132		47	16,163	922		17,364	47	47				
感染性廃棄物	4,670		4,670	2	2			2			4,668			4,667	1		4,670						
混合物等	16,689	7	16,683	4,219	230			61	169		12,464		47	11,496	922		12,694	47	47				

(単位：t/年)

表3-1 発生量及び処理・処分量（種類別：変換） 農業を除く【令和元年度】

区分 種類	委託処理量 (単位：t/年)										委託中間処理量				委託直接最終処分量				委託中間処理後量				再生利用量			最終処分量			その他量		資源化量
	(K)		(H)		(I)		(J)		(L)		(M)		(N)		(O)		(P)		(R)		(S)		(T)		(U)		(V)		(W)	(X)	
	(K)	(H)	(I)	(J)	(L)	(M)	(N)	(O)	(P)	(R)	(S)	(T)	(U)	(V)	(W)	(X)	(Y)	(Z)	(AA)	(AB)	(AC)	(AD)	(AE)	(AF)	(AG)	(AH)	(AI)	(AJ)			
	業者	自治体	県内	県外	業者	自治体	県内	県外	業者	自治体	県内	県外	業者	自治体	県内	県外	再生利用量	最終処分量	業者	自治体	県内	県外	再生利用量	最終処分量	事業者	自治体	処理業者	事業者	自治体	処理業者	
	(O)	(P)	(Q)	(R)	(S)	(T)	(U)	(V)	(W)	(X)	(Y)	(Z)	(AA)	(AB)	(AC)	(AD)	(AE)	(AF)	(AG)	(AH)	(AI)	(AJ)	(AK)	(AL)	(AM)	(AN)	(AO)	(AP)	(AQ)	(AR)	
合計	420,793	5,518	5,518	1,834	3,684	415,275	414,783	492	364,024	51,251	379,490	359,777	19,713	9,366	26,729	1,499	25,230	29	413,237	26,729	1,499	25,230	413,237	26,729	1,499	25,230	29	424,517	29	424,517	
燃え殻	9,822	1,630	1,630	1,630	3,684	8,192	8,192	8,192	6,707	1,485	11,710	9,366	2,343	3,973	0	3,973	0	3,973	0	3,973	0	3,973	9,366	2,343	0	3,973	29	9,366	29	9,366	
汚泥	30,784	525	525	3	523	30,258	30,258	30,258	19,891	10,367	19,330	18,534	796	1,337	16	1,322	16	1,322	16	1,322	16	1,322	29,391	796	1,337	16	1,322	29,391	16	29,391	
有機性汚泥	21,769	2	2	2	2	21,767	21,767	21,767	12,581	9,186	13,298	13,078	219	221	221	221	221	221	221	221	221	13,489	219	221	221	221	13,489	221	13,489		
無機性汚泥	9,015	524	524	1	523	8,491	8,491	8,491	7,310	1,181	6,033	5,456	577	1,116	16	1,101	16	1,101	16	1,101	16	1,101	15,902	577	1,116	16	1,101	15,902	16	15,902	
廃油	5,539	8	8	8	0	5,531	5,531	5,531	2,618	2,912	1,977	1,977	8	8	8	8	8	8	8	8	8	1,977	8	8	8	8	3,080	8	3,080		
一般廃油	3,825	8	8	8	0	3,817	3,817	3,817	1,698	2,119	1,230	1,230	8	8	8	8	8	8	8	8	8	1,230	8	8	8	8	1,656	8	1,656		
廃溶剤	900	0	0	0	0	900	900	900	126	774	727	727	0	0	0	0	0	0	0	0	0	727	0	0	0	0	1,403	0	1,403		
固形油	706					706	706	706	688	18	21	21										21					21		21		
油付着物	108					108	108	108	107	1																					
廃酸	1,349					1,349	1,349	1,349	112	1,237	22	22	0	0	0	0	0	0	0	0	0	22	0	0	0	0	22	0	22		
廃アルカリ	3,108					3,108	3,108	3,108	2,875	233	124	124										124					124		124		
廃プラスチック類	30,686	544	544	327	217	30,142	29,658	484	21,365	8,777	22,417	20,069	2,348	3,023	131	2,892	131	2,892	131	2,892	131	20,127	3,023	131	2,892	131	2,892	20,694	131	20,694	
廃プラスチック	29,848	544	544	327	217	29,304	28,820	484	20,826	8,478	21,579	19,238	2,341	3,016	131	2,885	131	2,885	131	2,885	131	19,268	3,016	131	2,885	131	2,885	19,835	131	19,835	
廃タイヤ	838					838	838	838	538	300	838	831	7	7	7	7	7	7	7	7	7	859	7	7	7	7	859	7	859		
紙くず	1,166					1,166	1,166	1,166	1,000	166	1,108	604	504	504	504	504	504	504	504	504	504	606	504	504	504	504	606	504	606		
木くず	46,256	6	6	6	0	46,250	46,250	46,250	38,944	7,306	41,596	40,687	910	916	916	916	916	916	916	916	916	45,792	916	916	916	916	47,450	916	47,450		
繊維くず	191					191	191	191	188	3	60	46	15	15	15	15	15	15	15	15	15	46	15	15	15	15	46	15	46		
動物性残渣	2,937					2,937	2,937	2,937	2,765	173	2,090	2,090										2,090					2,090		2,090		
動物系固形不燃物																															
ゴムくず	41					41	41	41	41		41	41										41					41		41		
金属くず	12,285	148	148	86	62	12,138	12,138	12,138	9,045	3,093	12,012	10,927	1,085	1,245	12	1,233	12	1,233	12	1,233	12	11,203	1,245	12	1,233	12	1,233	18,870	12	18,870	
ガラスくず等	19,842	356	356	50	306	19,487	19,487	19,487	17,757	1,730	19,363	15,927	3,436	4,088	296	3,792	296	3,792	296	3,792	296	16,296	4,088	296	3,792	296	3,792	16,296	296	16,296	
紙くず	5,308					5,308	5,308	5,308	1,569	3,739	5,308	4,549	759	759	759	759	759	759	759	759	759	9,401	759	759	759	759	9,401	759	9,401		
がれき類	207,924	1,209	1,209	853	356	206,715	206,715	206,715	203,750	2,965	204,874	200,198	4,676	6,881	997	5,885	997	5,885	997	5,885	997	232,139	6,881	997	5,885	997	232,139	997	232,139		
コンクリート片	98,722	42	42	36	6	98,680	98,680	98,680	96,439	2,240	98,388	97,376	1,012	1,054		1,054		1,054		1,054		127,615	1,012	1,054	1,054	1,054	127,615	1,054	127,615		
廃プラスチック	95,837					95,837	95,837	95,837	95,775	62	95,468	95,188	280	280	280	280	280	280	280	280	280	96,766	280	280	280	280	96,766	280	96,766		
その他	13,365	1,167	1,167	817	350	12,198	12,198	12,198	11,535	663	11,018	7,634	3,384	5,548	997	4,551	997	4,551	997	4,551	997	7,758	5,548	997	4,551	997	7,758	997	7,758		
ばいじん	26,237					26,237	26,237	26,237	23,532	2,705	26,237	26,237										26,237					26,237		26,237		
動物のふん尿																															
動物の死体																															
その他産業廃棄物	17,317	1,091	1,091	501	590	16,226	16,217	8	11,866	4,360	11,219	8,378	2,841	3,979	47	3,933	47	3,933	47	3,933	47	8,378	3,979	47	3,933	47	3,933	8,385	47	8,385	
感染性廃棄物	4,670	1	1	0	1	4,669	4,669	4,669	1,928	2,741	3	3		1	1	1	1	1	1	1	1	3	1	1	1	1	3	1	3		
混合物等	12,647	1,091	1,091	501	590	11,557	11,548	8	9,938	1,619	11,216	8,375	2,841	3,979	47	3,932	47	3,932	47	3,932	47	8,375	3,979	47	3,932	47	3,932	8,381	47	8,381	

表3-2 発生量及び処理・処分量（種類別：無変換） 農業を除く【令和元年度】

区分	発生量 (A) (B+C+D)	有償物量 (B)	排出量 (C) (D+E)	自己中間処理後量				自己未処理量				搬出量				自己最終処分量						
				自己中間処理後量				自己未処理量				搬出量				自己最終処分量						
				自己中間処理後量				自己未処理量				搬出量				自己最終処分量						
				(E)	(E1)	(E2)	(E3)	(E4)	(E5)	(G)	(G1)	(G2)	(G3)	(G4)	(G5)	(H)	(I)	(J)	(K+L)			
種別	(A)	(B)	(C)	(D)	(E)	(E1)	(E2)	(E3)	(E4)	(E5)	(G)	(G1)	(G2)	(G3)	(G4)	(G5)	(H)	(I)	(J)	(K+L)	(M)	(N)
合計	55,694	11,280	540,468	136,685	71,999	48,414	28	22,569	958	29	403,782	5,046	1,471	392,706	4,559		422,321	1,499	1,499			
燃え殻	8,469		8,469								8,469			7,015	1,454		8,469					
汚泥	100,047		100,047	79,755	22,494	10,706	16	11,587	186		20,292	152		19,801	340		31,928	16	16			
有機性汚泥	78,865		78,865	67,380	11,824	259		11,565			11,485	152		11,331	2		22,898					
無機性汚泥	21,182		21,182	12,375	10,670	10,446	16	22	186		8,807			8,469	338		9,030	16	16			
廃油	7,222	1,103	6,119	1,232	651			651			4,887			4,879	8		5,539					
一般廃油	4,832	427	4,406	1,232	651			651			3,174			3,166	8		3,825					
廃溶剤	1,576	676	900								900			900	0		900					
固形油											706			706			706					
油でい			706								706			706			706					
油汚着物			108								108			108			108					
廃酸		1,349									1,349			1,349			1,349					
廃アルカリ		3,124		29	13						3,095			3,095			3,108					
廃プラスチック類	31,444	568	30,876	824	821	29		604	188		30,053	28	131	29,538	356		30,817	131	131			
廃プラスチック	30,578	568	30,010	824	821	29		604	188		29,187		131	28,700	356		29,979	131	131			
廃タイヤ	866		866								866			838			838					
紙くず	1,167		1,167	2	2	1		1			1,166			1,166			1,166					
木くず	54,345	1,658	52,687	7,387	6,140	5,091	0	1,012	8	29	45,300	14		45,280	6		46,335	0	0			
繊維くず	223		223	33	10			6	4		191			191			200					
動物系固形不要物	3,215	278	2,937								2,937			2,937			2,937					
動物系固形不要物	540		540	540	97				97								97					
ゴムくず	41		41								41			41			41					
金属くず	20,241	7,668	12,573	296	296	276	12	8			12,277			12,129	148		12,297	12	12			
ガラスくず等	21,689		21,689	6,059	4,877	369		4,343	165		15,630		296	15,144	191		20,139	296	296			
紙さい	10,160		10,160								10,160	4,852		5,308			5,308					
がれき類	240,819		240,873	36,307	36,297	31,941	0	4,281	74		204,566		997	202,434	1,135		208,921	997	997			
コンクリート片	128,961		128,961	33,070	33,070	30,240		2,830			95,892			95,849	42		98,722					
廃プラスチック	97,415		97,415	3,010	3,010	1,578		1,431			94,406			94,406			95,837					
その他	14,442		14,496	228	217	124	0	20	74		14,288		997	12,179	1,093		14,362	997	997			
ばいじん	26,237		26,237								26,237			26,237			26,237					
動物のふん尿																						
動物の死体																						
その他産業廃棄物	21,359	7	21,353	4,221	300			63	237		17,132		47	16,163	922		17,432	47	47			
感染性廃棄物	4,670		4,670	2	2			2			4,668			4,667	1		4,670					
混合物等	16,689	7	16,683	4,219	298			61	237		12,464		47	11,496	922		12,762	47	47			

(単位：t/年)

表3-3 発生量及び処理・処分量（種類別：変換） 全業種【令和元年度】
 (その1)

区分	発生量 (A) (B+C)	有機物量 (B)	排出量 (C) (D+E)	自己中間処理量						自己未処理量						搬出量				自己最終処分量	
				自己中間処理後量			自己中間処理中の処理内訳			再生利用量 (G1)	自己最終 処分量 (G2)	(自己未処理の処理内訳)			委託中間 処理量 (G3)	委託直接 最終処分量 (G4)	その他 (G5)	(H) (I+K+J)	(I) (E2+G2)	(処理先地域の内訳)	
				(D)	(E)	(E1)	(E2)	(E3)	(E4)			(E5)	県内	県外							
				(D)	(E)	(E1)	(E2)	(E3)	(E4)	(E5)	(G)	(G1)	(G2)	(G3)	(G4)	(G5)	(H)	(I)			
種別	(A)	(B)	(C)	(D)	(E)	(E1)	(E2)	(E3)	(E4)	(E5)	(G)	(G1)	(G2)	(G3)	(G4)	(G5)	(H)	(I)			
合計	1,238,616	129,539	1,109,132	140,056	72,332	48,414	28	22,903	958	29	969,075	168,109	1,471	794,937	4,559		824,885	1,499	1,499		
燃え殻	8,469		8,469	1,382	0	1,177	176	29			8,469			7,015	1,454		9,851	0	0		
汚泥	100,047		100,047	79,755	21,365	10,706	186				20,292	152		19,801	340		30,799	16	16		
有機性汚泥	78,865		78,865	67,380	10,695	259					11,485	152		11,331	2		21,769				
無機性汚泥	21,182		21,182	12,375	10,670	10,446	16				8,807			8,469	338		9,030	16	16		
廃油	7,222	1,103	6,119	1,232	651						4,887			4,879	8		5,539				
一般廃油	4,832	427	4,406	1,232	651						3,174			3,166	8		3,825				
廃溶剤	1,576	676	900								900			900	0		900				
固形油																					
油でい	706		706								706						706				
油汚着物	108		108								108						108				
廃酸	1,349		1,349								1,349			1,349			1,349				
廃アルカリ	3,124		3,124	29	13						3,095			3,095			3,108				
廃プラスチック類	32,503	568	31,935	824	821	29					31,112	311	131	30,315	356		31,593	131	131		
廃プラスチック	31,637	568	31,069	824	821	29					30,246	283	131	29,476	356		30,755	131	131		
廃タイヤ	866		866								866	28		838			838				
紙くず	1,167		1,167	2	2	1					1,166			1,166			1,166				
木くず	54,345	1,658	52,687	7,387	6,062	5,091					45,300	14		45,280	6		46,256				
繊維くず	223		223	33							191			191			191				
動物性残渣	3,215	278	2,937								2,937			2,937			2,937				
動物系固形不要物	540		540	540																	
ゴムくず	41		41								41			41			41				
金属くず	20,241	7,668	12,573	296	296	276	12	8			12,277			12,129	148		12,297	12	12		
ガラスくず等	21,689		21,689	6,059	4,877	369					15,630		296	15,144	191		20,139	296	296		
紙さい	10,160		10,160								10,160	4,852		5,308			5,308				
がれき類	240,819		240,873	36,307	36,297	31,941	0	4,281	74		204,566		997	202,434	1,135		208,921	997	997		
コンクリート片	128,961		128,961	33,070	33,070	30,240		2,830			95,892			95,849	42		98,722				
廃プラスチック	97,415		97,415	3,010	3,010	1,578		1,431			94,406			94,406			95,837				
その他	14,442		14,496	228	217	124	0	20	74		14,288		997	12,179	1,093		14,362	997	997		
ばいじん	26,237		26,237								26,237			26,237			26,237				
動物のふん尿	685,861	118,258	567,603	3,371	333						564,232	162,780		401,452			401,785				
動物の死体	1		1								1			1			1				
その他産業廃棄物	21,360	7	21,354	4,221	232			63	169		17,133		47	16,164	922		17,365	47	47		
感染性廃棄物	4,670		4,670	2	2			2			4,668			4,667	1		4,670				
混合物等	16,691	7	16,684	4,219	230			61	169		12,465		47	11,497	922		12,695	47	47		

表3-3 発生量及び処理・処分量（種類別：変換） 全業種【令和元年度】

区分	委託処理量 (その2)	委託中間処理量										委託直接最終処分量				委託中間処理後量				再生利用量			最終処分量			その他量		資源化量									
		(K) (04)		(L)		(M)		(N)		(O)		(P)		(Q)		(R)		(S)		(T)		(U)		(V)		(W)											
		(K)		(L)		(M)		(N)		(O)		(P)		(Q)		(R)		(S)		(T)		(U)		(V)		(W)			(X)								
		業者	自治体	県内	県外	業者	自治体	県内	県外	業者	自治体	県内	県外	業者	自治体	県内	県外	業者	自治体	県内	県外	委託処理後の処理内訳 再生利用量	最終処分量	委託処理後の処理内訳 再生利用量	最終処分量	委託処理後の処理内訳 再生利用量	最終処分量		委託処理後の処理内訳 再生利用量	最終処分量	委託処理後の処理内訳 再生利用量	最終処分量					
合計	823,357	5,518	1,630	1,834	3,684	817,840	817,347	492	766,577	51,262	604,094	584,381	19,713	800,903	26,729	1,499	25,230	29	930,442																		
燃え殻	9,822	1,630	1,630	1,630	3,684	817,840	817,347	492	766,577	51,262	604,094	584,381	19,713	800,903	26,729	1,499	25,230	29	930,442																		
汚泥	30,784	525	525	3	523	30,258	30,258		19,891	10,367	19,330	18,534	796	29,391	1,337	16	1,322		29,391																		
有機性汚泥	21,769	2	2	2		21,767	21,767		12,581	9,186	13,298	13,078	219	13,489	221		221		13,489																		
無機性汚泥	9,015	524	524	1	523	8,491	8,491		7,310	1,181	6,033	5,456	577	15,902	1,116	16	1,101		15,902																		
廃油	5,539	8	8	8	0	5,531	5,531		2,618	2,912	1,977	1,977	8	1,977	8		8		1,977																		
一般廃油	3,825	8	8	8	0	3,817	3,817		1,698	2,119	1,230	1,230	8	1,230	8		8		1,230																		
廃溶剤	900	0	0	0	0	900	900		126	774	727	727	0	727	0		0		727																		
固形油	706					706	706		688	18	21	21		21					21																		
油汚着物	108					108	108		107	1																											
廃酸	1,349					1,349	1,349		112	1,237	22	22	0	22	0		0		22																		
廃アルカリ	3,108					3,108	3,108		2,875	233	124	124		124					124																		
廃プラスチック類	31,462	544	544	327	217	30,918	30,434	484	22,132	8,786	22,417	20,069	2,348	20,127	3,023	131	2,892		20,127																		
廃プラスチック	30,624	544	544	327	217	30,080	29,596	484	21,594	8,486	21,579	19,238	2,341	19,268	3,016	131	2,885		19,268																		
廃タイヤ	838					838	838		538	300	838	831	7	859	7		7		859																		
紙くず	1,166					1,166	1,166		1,000	166	1,108	604	504	606	504		504		606																		
木くず	46,256	6	6	6	0	46,250	46,250		38,944	7,306	41,596	40,687	910	45,792	916		916		45,792																		
繊維くず	191					191	191		188	3	60	46	15	46	15		15		46																		
動物性残渣	2,937					2,937	2,937		2,765	173	2,090	2,090		2,090					2,090																		
動物系固形不燃物																																					
ゴムくず	41					41	41		41		41	41		41					41																		
金属くず	12,285	148	148	86	62	12,138	12,138		9,045	3,093	12,012	10,927	1,085	11,203	1,245	12	1,233		11,203																		
ガラスくず等	19,842	356	356	50	306	19,487	19,487		17,757	1,730	19,363	15,927	3,436	16,296	4,088	296	3,792		16,296																		
紙くず	5,308					5,308	5,308		1,569	3,739	5,308	4,549	759	9,401	759		759		9,401																		
がれき類	207,924	1,209	1,209	853	356	206,715	206,715		203,750	2,965	204,874	200,198	4,676	232,139	6,881	997	5,885		232,139																		
コンクリート片	98,722	42	42	36	6	98,680	98,680		96,439	2,240	98,388	97,376	1,012	127,615	1,054		1,054		127,615																		
廃プラスチック	95,837					95,837	95,837		95,775	62	95,468	95,188	280	96,766	280		280		96,766																		
その他	13,365	1,167	1,167	817	350	12,198	12,198		11,535	663	11,018	7,634	3,384	7,758	5,548	997	4,551		7,758																		
ばいじん	26,237					26,237	26,237		23,532	2,705	26,237	26,237		26,237					26,237																		
動物のふん尿	401,785					401,785	401,785		401,785		401,785	224,161		386,941					386,941																		
動物の死体	1					1	1		1		1	1		1					1																		
その他産業廃棄物	17,318	1,091	1,091	501	590	16,227	16,219	8	11,866	4,361	11,220	8,379	2,841	8,379	3,979	47	3,933		8,379																		
感染性廃棄物	4,670	1	1	0	1	4,669	4,669		1,928	2,741	3	3		3	1		1		3																		
混合物等	12,649	1,091	1,091	501	590	11,558	11,550	8	9,938	1,620	11,217	8,376	2,841	8,376	3,979	47	3,932		8,376																		

表3-4 発生量及び処理・処分量（種類別：無変換） 全業種【令和元年度】

区分	発生量 (A) (B+C)	有償物量 (B)	排出量 (C) (D+C)	自己中間処理量				自己未処理量				搬出量				自己最終処分量				
				自己中間処理後量				自己未処理後量				(自己未処理の処理内訳)				(処理先地域の内訳)				
				再生利用量 (E1)	自己最終 処分量 (E2)	委託中間 処理量 (E3)	委託直接 最終処分量 (E4)	その他 (E5)	再生利用量 (G1)	自己最終 処分量 (G2)	委託中間 処理量 (G3)	委託直接 最終処分量 (G4)	その他 (G5)	(H) (I+K+J)	(1) (E2-G2)	県内	県外			
																		(D)	(E)	(F)
種別	(A)	(B)	(C)	(D)	(E)	(E1)	(E2)	(E3)	(E4)	(E5)	(F)	(G1)	(G2)	(G3)	(G4)	(G5)	(H)	(I)	(J)	(K)
合計	1,238,616	129,539	1,109,132	140,056	72,332	48,414	28	22,903	958	29	969,075	168,109	1,471	794,937	4,559		824,885	1,499	1,499	
燃え殻	8,469		8,469								8,469			7,015	1,454		8,469			
汚泥	100,047		100,047	79,755	22,494	10,706	16	11,587	186		20,292	152		19,801	340		31,928	16	16	
有機性汚泥	78,865		78,865	67,380	11,824	259		11,565			11,485	152		11,331	2		22,898			
無機性汚泥	21,182		21,182	12,375	10,670	10,446	16	22	186		8,807			8,469	338		9,030	16	16	
廃油	7,222	1,103	6,119	1,232	651	651		651			4,887			4,879	8		5,539			
一般廃油	4,832	427	4,406	1,232	651	651		651			3,174			3,166	8		3,825			
廃溶剤	1,576	676	900								900			900	0		900			
固形油																				
油でい	706		706								706						706			
油付着物	108		108								108						108			
廃酸	1,349		1,349								1,349			1,349			1,349			
廃アルカリ	3,124		3,124	29	13			13			3,095			3,095			3,108			
廃プラスチック類	32,503	568	31,935	824	821	29		604	188		31,112	311	131	30,315	356		31,593	131	131	
廃プラスチック	31,637	568	31,069	824	821	29		604	188		30,246	283	131	29,476	356		30,755	131	131	
廃タイヤ	866		866								866	28		838			838			
紙くず	1,167		1,167	2	2	1		1			1,166			1,166			1,166			
木くず	54,345	1,658	52,687	7,387	6,140	5,091	0	1,012	8	29	45,300	14		45,280	6		46,335	0	0	
繊維くず	223		223	33	10			6	4		191			191			200			
動物性残渣	3,215	278	2,937								2,937			2,937			2,937			
動物系固形不要物	540		540	540	97				97								97			
ゴムくず	41		41								41			41			41			
金属くず	20,241	7,668	12,573	296	296	276	12	8			12,277			12,129	148		12,297	12	12	
ガラスくず等	21,689		21,689	6,059	4,877	369		4,343	165		15,630		296	15,144	191		20,139	296	296	
紙さい	10,160		10,160								10,160	4,852		5,308			5,308			
がれき類	240,819		240,873	36,307	36,297	31,941	0	4,281	74		204,566		997	202,434	1,135		208,921	997	997	
コンクリート片	128,961		128,961	33,070	33,070	30,240		2,830			95,892			95,849	42		98,722			
廃アスファルト	97,415		97,415	3,010	3,010	1,578		1,431			94,406			94,406			95,837			
その他	14,442		14,496	228	217	124	0	20	74		14,268		997	12,179	1,093		14,362	997	997	
ばいじん	26,237		26,237								26,237			26,237			26,237			
動物のふん尿	685,861	118,258	567,603	3,371	333			333			564,232	162,780		401,452			401,785			
動物の死体	1		1								1			1			1			
その他産業廃棄物	21,360	7	21,354	4,221	300			63	237		17,133		47	16,164	922		17,433	47	47	
感染性廃棄物	4,670		4,670	2	2			2			4,668			4,667	1		4,670			
混合物等	16,691	7	16,684	4,219	298			61	237		12,465		47	11,497	922		12,763	47	47	

(単位：t/年)

表3-4 発生量及び処理・処分量（種類別：無変換） 全業種【令和元年度】

区分	委託処理量										委託中間処理量										再生利用量			最終処分量			その他量		資源化量
	委託直接最終処分量					委託中間処理後量					委託中間処理後量					再生利用量			最終処分量			その他量							
	(K)		(L)		(M)		(N)		(O)		(P)		(Q)		(R)		(S)		(T)		(U)		(V)						
	(K)		(L)		(M)		(N)		(O)		(P)		(Q)		(R)		(S)		(T)		(U)		(V)						
	(K)	(L)	(M)	(N)	(O)	(P)	(Q)	(R)	(S)	(T)	(U)	(V)	(W)	(X)	(Y)	(Z)	(AA)	(AB)	(AC)	(AD)	(AE)	(AF)	(AG)	(AH)					
合計	823,357	5,518	5,518	1,834	3,684	817,840	817,347	492	766,577	51,262	604,094	584,381	19,713	800,903	26,729	1,499	25,230	29	930,442										
燃え殻	8,469	1,454	1,454	1,454	1,454	7,015	7,015		5,537	1,478	7,005	6,975	31	6,975	1,484	1,484		6,975						6,975					
汚泥	31,913	525	525	3	523	31,387	31,387		21,020	10,367	21,476	20,031	1,445	30,889	1,986	16	1,971		30,889					30,889					
有機性汚泥	22,898	2	2	2		22,896	22,896		13,710	9,186	15,315	14,738	577	15,149	579		579		15,149					15,149					
無機性汚泥	9,015	524	524	1	523	8,491	8,491		7,310	1,181	6,162	5,293	869	15,740	1,408	16	1,392		15,740					15,740					
廃油	5,539	8	8	8	0	5,531	5,531		2,618	2,912	2,060	1,984	76	1,984	84	84		1,984		3,087				3,087					
一般廃油	3,825	8	8	8	0	3,817	3,817		1,698	2,119	1,254	1,234	20	1,234	28	28		1,234		1,661				1,661					
廃溶剤	900	0	0	0	0	900	900		126	774	731	729	2	729	2	2		729		1,405				1,405					
固形油																													
油でい	706					706	706		688	18	69	21	48	21	48	48		21		21				21					
油付着物	108					108	108		107	1	8	0	7	0	7	7		0		7				7					
廃酸	1,349					1,349	1,349		112	1,237	217	203	14	203	14	14		203		203				203					
廃アルカリ	3,108					3,108	3,108		2,875	233	167	150	17	150	17	17		150		150				150					
廃プラスチック類	31,462	544	544	327	217	30,918	30,434	484	22,132	8,786	23,254	20,582	2,672	20,922	3,347	131	3,216		21,489					21,489					
廃プラスチック	30,624	544	544	327	217	30,080	29,596	484	21,594	8,486	22,416	19,751	2,665	20,063	3,340	131	3,209		20,630					20,630					
廃タイヤ	838					838	838		538	300	838	831	7	859	7	7		859		859				859					
紙くず	1,166					1,166	1,166		1,000	166	1,114	605	510	606	510	510		606		606				606					
木くず	46,306	14	14	6	8	46,292	46,292		38,985	7,307	42,040	41,001	1,039	46,107	1,063	0	1,053		47,165					47,165					
繊維くず	200	4	4		4	196	196		188	9	75	52	24	52	27	27		52		52				52					
動物性残渣	2,937					2,937	2,937		2,765	173	2,118	2,090	29	2,090	29	29		2,090		2,367				2,367					
動物系固形不要物	97					97	97																	97					
ゴムくず	41					41	41		41		41	41		41				41		41				41					
金属くず	12,285	148	148	86	62	12,138	12,138		9,045	3,093	12,138	10,953	1,185	11,229	1,344	12	1,332		18,897					18,897					
ガラスくず等	19,842	356	356	50	306	19,487	19,487		17,757	1,730	19,472	15,955	3,517	16,325	4,169	296	3,873		16,325					16,325					
紐さい	5,308					5,308	5,308		1,569	3,739	5,308	4,549	759	9,401	759	759		9,401		9,401				9,401					
がれき類	207,924	1,209	1,209	853	356	206,715	206,715		203,750	2,965	205,089	200,413	4,676	232,355	6,881	997	5,885		232,355					232,355					
コンクリート片	98,722	42	42	36	6	98,680	98,680		96,439	2,240	98,388	97,376	1,012	127,615	1,054		1,054		127,615					127,615					
廃アスファルト	95,837					95,837	95,837		95,775	62	95,468	95,188	280	96,766	280	280		96,766		96,766				96,766					
その他	13,365	1,167	1,167	817	350	12,198	12,198		11,535	663	11,234	7,849	3,384	7,973	5,548	997	4,551		7,973					7,973					
ばいじん	26,237					26,237	26,237		23,532	2,705	26,237	26,237		26,237				26,237		26,237				26,237					
動物のふん尿	401,785					401,785	401,785		401,785		224,161	224,161		386,941				386,941		505,200				505,200					
動物の死体	1					1	1		1		1	1		1				1		1				1					
その他産業廃棄物	17,386	1,159	1,159	501	658	16,227	16,227	8	11,866	4,361	12,117	8,396	3,720	8,396	4,926	47	4,879		8,403					8,403					
感染性廃棄物	4,670	1	1	0	1	4,669	4,669		1,928	2,741	562	17	545	17	546		546		17					17					
混合物等	12,716	1,158	1,158	501	657	11,558	11,558	8	9,938	1,620	11,555	8,380	3,175	8,380	4,380	47	4,334		8,386					8,386					

(単位：t/年)

表4-1 特別管理産業廃棄物の発生量及び処理・処分量（種類別：無変換） 農業を除く【令和元年度】

(単位：t/年)

区分 種類	発生量 (A) (B+C)	有償物量 (B)	排出量 (C) (D+G)	自己中間処理量										自己未処理量						搬出量		自己最終処分量	
				自己中間処理後量			自己中間処理量			自己未処理の処理内訳				自己未処理の処理内訳		再生利用量 (G1)	自己最終 処分量 (G2)	委託中間 処理量 (G3)	委託直接 最終処分量 (G4)	その他量 (G5)	(H) (I+K+J)	(I) (E2+G2)	(処理先地域の内訳) 県内 県外
				(E)	(D)	(E)	(E1)	(E2)	(E3)	(E4)	(E5)	(G)	(G1)	(G2)	(G3)								
				(E)	(D)	(E)	(E1)	(E2)	(E3)	(E4)	(E5)	(G)	(G1)	(G2)	(G3)	(G4)	(G5)						
合計	5,528		5,528	2	2	2		5,526	6	5,520	6							5,528					
廃油	101		101					101	0	101	0							101					
廃酸	97		97					97		97								97					
廃アルカリ	374		374					374		374								374					
感染性廃棄物	4,670		4,670	2	2	2		4,668	1	4,667	1							4,670					
廃石綿等	5		5					5	5									5					
特定有害廃棄物	281		281					281		281								281					
鉱さい	19		19					19		19								19					
燃え殻	217		217					217		217								217					
ばいじん																							
廃油 (金属を含むもの)	7		7					7		7								7					
汚泥 (金属を含むもの)	1		1					1		1								1					
廃酸 (金属を含むもの)	4		4					4		4								4					
廃アルカリ (金属を含むもの)	0		0					0		0								0					
POB等	33		33					33		33								33					
非特別管理 産業廃棄物																							

表4-1 特別管理産業廃棄物の発生量及び処理・処分量（種類別：無変換） 農業を除く【令和元年度】
 (その2)

区分 種類	委託処理量										委託中間処理量				委託中間処理後量				再生利用量 (R) (E1-G1+M1)	最終処分量		その他量 (J) (E5-G5)	資源化量 (S) (B+R)
	委託直接最終処分量					委託中間処理量					委託中間処理後量				(O) (1+O+M2)	601							
	(K) (O+L)		(処理主体の内訳)		(処理先地域の内訳)		(処理主体の内訳)		(処理先地域の内訳)		再生利用量		最終処分量										
	(O)	事業者	自治体	県内	県外	(L)	事業者	自治体	県内	県外	(M)	(M1)	(M2)	(R)			(O)						
合計	5,528	6	6	0	5	5,522	5,522	2,443	3,078	866	271	595	271	271	601	601	271	601	271	271	271		
廃油	101	0	0	0	0	101	101	88	13	4	1	2	1	2	2	2	1	2	1	2	2	1	
廃酸	97					97	97	16	82	17	5	12	5	12	12	12	5	12	5	12	12	5	
廃アルカリ	374					374	374	374	0	11	10	1	10	1	1	1	10	1	1	10	1	1	10
感染性廃棄物	4,670	1	1	0	1	4,669	4,669	1,928	2,741	562	17	545	17	545	546	546	17	546	17	546	546	17	
廃石綿等	5	5	5	0	5																		
特定有害廃棄物	281					281	281	38	243	273	239	35	239	35	35	35	239	35	239	35	35	239	
銻さい	19					19	19		19	19	19		19				19		19				19
燃え殻	217					217	217		217	217	217		217				217		217				217
ばいじん																							
廃油 (金属を含むもの)	7					7	7	5	2	2	2	0	2	0	0	0	2	0	2	0	0	0	2
汚泥 (金属を含むもの)	1					1	1	0	1	1	1	1	1	1	1	1	1	1	1	1	1	1	1
廃酸 (金属を含むもの)	4					4	4		4	4	1	0	1	0	0	0	1	0	1	0	0	0	1
廃アルカリ (金属を含むもの)	0					0	0		0	0	0	0	0	0	0	0	0	0	0	0	0	0	0
POB等	33					33	33	33		33		33		33	33	33		33		33	33	33	
非特別管理 産業廃棄物																							

表5-1 発生量及び処理・処分量（種類別：変換）東部地域 農業を除く【令和元年度】

区分	種類	委託処理量												委託中間処理量												再生利用量			最終処分量			その他量		資源化量
		(K) (04-L)				(L)				(M)				(N)				(R) (E1+G+H)	(O) (I+O+M2)	(J) (E5-G5)	(S) (B+R)													
		委託直接処分量		(処理先地域の内訳)		(処理先地域の内訳)		(処理先地域の内訳)		(委託処理後の処理内訳)		(委託処理後の処理内訳)		(委託処理後の処理内訳)																				
		業者	自治体	県内	県外	業者	自治体	県内	県外	業者	自治体	県内	県外	再生利用量	最終処分量	事業者	自治体	処理業者																
		(0)	(0)	(0)	(0)	(0)	(0)	(0)	(0)	(0)	(0)	(0)	(0)	(0)	(0)	(0)	(0)	(0)	(0)															
合計	148,418	2,750	2,750	4	2,747	145,668	145,220	449	128,126	17,542	135,573	125,819	9,753	132,427	12,538	34	12,504	1	136,607															
燃え殻	2,801	1,533	1,533	1,533	1,533	1,268	1,268	0	1,268	2,437	2,437	1,539	898	2,432	2,432	2,432	1	1,539																
汚泥	10,401	523	523	523	523	9,878	9,878	6,193	3,685	7,449	7,449	7,125	323	846	846	846		7,152																
有機性汚泥	4,917					4,917	4,917	2,203	2,714	3,770	3,770	3,710	61	61	61	61		3,710																
無機性汚泥	5,484	523	523	523	523	4,961	4,961	3,991	971	3,679	3,679	3,416	263	786	786	786		3,442																
廃油	2,551					2,551	2,551	1,001	1,550	1,317	1,317	1,317		1,317					1,581															
一般廃油	1,307					1,307	1,307	492	816	587	587	587		587					851															
廃溶剤	806					806	806	89	717	721	721	721		721					721															
固形油																																		
油でい	433					433	433	416	17	9	9	9		9					9															
油汚着物	6					6	6	5	0																									
廃酸	31					31	31	3	28	22	22	22		22					22															
廃アルカリ	582					582	582	383	199	77	77	77		77					77															
廃プラスチック類	14,456	145	145	145	145	14,311	13,863	449	9,802	4,509	11,853	10,418	1,435	1,600	21	1,580			10,607															
廃プラスチック	13,953	145	145	145	145	13,808	13,360	449	9,470	4,338	11,350	9,916	1,435	1,600	21	1,580			10,104															
廃タイヤ	503					503	503	332	171	503	503	503		503					503															
紙くず	662					662	662	615	37	646	646	268	378	378	378	378			269															
木くず	11,298	0	0	0	0	11,298	11,298	10,015	1,283	9,724	9,187	537	537	537	537	537			10,641															
繊維くず	160					160	160	160		30	30	16	13	13	13	13			16															
動物性残渣	470					470	470	470		448	448	448		448					448															
動物系固形不燃物																																		
ゴムくず	41					41	41	41		41	41	41		41					41															
金属くず	5,803	64	64	64	64	5,739	5,739	4,902	837	5,721	5,095	626	691	691	691	691			8,234															
ガラスくず等	5,725	197	197	197	197	5,528	5,528	5,121	407	5,443	3,289	2,154	2,352	2,352	2,352	2,352			3,658															
紙さい	19					19	19	19	19	19	19	19		19					19															
がれき類	83,739	93	93	93	93	83,646	83,646	83,300	346	82,361	80,451	1,911	2,004	2,004	1	2,003			85,791															
コンクリート片	43,062					43,062	43,062	42,754	308	43,062	42,690	372	372	372	372	372			46,876															
廃プラスチック	35,273					35,273	35,273	35,254	20	34,904	34,902	2	2	2	2	2			35,993															
その他	5,404	93	93	93	93	5,312	5,312	5,293	19	4,396	2,859	1,537	1,630	1,630	1	1,630			2,922															
ばいじん	2,705					2,705	2,705	2,705		2,705	2,705	2,705		2,705					2,705															
動物のふん尿																																		
動物の死体																																		
その他産業廃棄物	6,982	194	194	194	194	6,788	6,788	6,119	669	5,277	3,800	1,477	1,684	1,684	12	1,672			3,805															
感染性廃棄物	1,425	0	0	0	0	1,425	1,425	940	486				0	0	0	0			0															
混合物等	5,557	194	194	194	194	5,363	5,363	5,179	184	5,277	3,800	1,477	1,684	1,684	12	1,671			3,805															

(単位：t/年)

表5-2 発生量及び処理・処分量（種類別：変換）中部地域 農業を除く【令和元年度】

区分	発生量 (A) (B+C)	有機物量 (B)	排出量 (C) (D+E)	自己中間処理量										自己未処理量					搬出量		自己最終処分量	
				自己中間処理後量			自己中間処理後の処理内訳			自己未処理の処理内訳				再生利用量		自己最終処分量			(H) (I+K+J)	(1) (E2+E2)	(如理先地域の内訳) 県内 県外	
				(D)	(E)	(E)	(E1)	(E2)	(E3)	(E4)	(E5)	(G)	(G1)	(G2)	(G3)	(G4)	(G5)					
				(D)	(E)	(E)	(E1)	(E2)	(E3)	(E4)	(E5)	(G)	(G1)	(G2)	(G3)	(G4)	(G5)	(H)	(I)			
燃え殻	62	2,234	74,688	12,941	10,988	28	1,877	21	28	41	62	60,020	14	1,437	57,688	880	61,959	1,465	1,465			
汚泥	9,427		9,427	5,151	4,684	16	868		28	868		4,276			4,273	3	5,160	16	16			
有機性汚泥	4,379		4,379	1,335	868		868					3,044			3,042	2	3,912					
無機性汚泥	5,048		5,048	3,816	3,800	16						1,232			1,231	1	1,248	16	16			
廃油	2,397		2,397	1,232	651		651					1,165			1,157	8	1,816					
一般廃油	2,151		2,151	1,232	651		651					919			911	8	1,570					
廃溶剤	33		33									33			33		33					
固形油	167		167									167			167		167					
油でい	47		47									47			47		47					
油汚着物	82		82									82			82		82					
廃酸	39		39									39			39		39					
廃アルカリ	4,870	317	4,553	82	29	4	49	4				4,471			4,306	55	4,524	110	110			
廃プラスチック類	4,850	317	4,533	82	29	4	49	4				4,451			4,286	55	4,504	110	110			
廃プラスチック	20		20									20			20		20					
廃タイヤ	156		156									156			156		156					
紙くず	9,659		9,659	1,064	315	315						8,585	14		8,581		8,581					
木くず	18		18									18			18		18					
繊維くず	632	278	354									354			354		354					
動物系固形不要物																						
動物系固形不要物																						
ゴムくず	4,342	1,639	2,703	12	12	12						2,691			2,629	62	2,703	12	12			
金属くず	1,241		1,241	19	19		7	12				1,222			926		1,241	296	296	296	296	
ガラスくず等																						
紙くず	40,503		40,503	7,109	7,109	0	260	5				33,395			32,046	353	33,660	996	996	996	996	
がれき類	21,049		21,049	6,517	6,465		53					14,532			14,526	6	14,585					
コンクリート片	17,092		17,092	505	317		188					16,587			16,587		16,775					
廃プラスチック	2,362		2,362	86	61	0	20	5				2,276			934	347	2,301	996	996	996	996	
その他																						
ばいじん																						
動物のふん尿																						
動物の死体																						
その他産業廃棄物	3,494		3,494									3,494			3,060	400	3,494	35	35	35	35	
感染性廃棄物	606		606									606			606		606					
混合物等	2,888		2,888									2,888			2,454	400	2,888	35	35	35	35	

(単位：t/年)

表5-2 発生量及び処理・処分量（種類別：変換）中部地域 農業を除く【令和元年度】

区分	種類	委託処理量										委託中間処理量										再生利用量			最終処分量			その他量		資源化量		
		委託直接最終処分量		委託中間処理後量		委託中間処理後量		委託中間処理後量		委託中間処理後量		委託中間処理後量		委託中間処理後量		委託中間処理後量		委託中間処理後量		委託中間処理後量		委託中間処理後量		委託中間処理後量		委託中間処理後量		委託中間処理後量				
		(K)		(L)		(M)		(N)		(O)		(P)		(Q)		(R)		(S)		(T)		(U)		(V)		(W)		(X)				
		(0)		(1)		(2)		(3)		(4)		(5)		(6)		(7)		(8)		(9)		(10)		(11)		(12)		(13)			(14)	
		(K)	(0)	(L)	(1)	(M)	(2)	(N)	(3)	(O)	(4)	(P)	(5)	(Q)	(6)	(R)	(7)	(S)	(8)	(T)	(9)	(U)	(10)	(V)	(11)	(W)	(12)	(X)	(13)		(14)	
合計	60,466	901	860	40	59,565	59,552	13	53,758	5,807	51,764	49,327	2,437	499	344	60,329	1,465	3,338	28	62,562													
燃え殻	103				103	103		103		843	344	499			344	499																
汚泥	5,144	3	3		5,141	5,141		3,675	1,466	3,009	2,678	331			6,478	16	334															
有機性汚泥	3,912	2	2		3,910	3,910		2,520	1,390	2,644	2,622	22			2,622		23															
無機性汚泥	1,232	1	1		1,231	1,231		1,155	76	366	56	309			3,856	16	310															
廃油	1,816	8	8		1,808	1,808		992	816	347	347				347	8	8															
一般廃油	1,570	8	8		1,562	1,562		749	813	335	335				335	8	8															
廃溶剤	33				33	33		31	2																							
固形油																																
油でい	167				167	167		166	1	11	11				11																	
油付着物	47				47	47		47																								
廃酸	82				82	82		80																								
廃アルカリ	39				39	39		28	11	3	3				3																	
廃プラスチック類	4,414	58	55	4	4,355	4,342	13	3,157	1,198	3,581	3,434	147			3,463	110	205															
廃プラスチック	4,394	58	55	4	4,335	4,322	13	3,138	1,197	3,561	3,414	147			3,444	110	205															
廃タイヤ	20				20	20		19	1	20	20				20																	
紙くず	156				156	156		144	12	156	152	5			152	5	5															
木くず	8,581				8,581	8,581		8,441	140	5,835	5,754	81			6,083	81	81															
繊維くず	18				18	18		18		18	16	1			16	1	1															
動物系固形不燃物	354				354	354		348	5	123	123				123																	
コムくず																																
金属くず	2,691	62	62		2,629	2,629		1,585	1,044	2,618	2,558	60			2,558	134	122															
ガラスくず等	945	12	12		933	933		649	284	928	790	138			790	446	150															
紙くず																																
がれき類	32,664	358	347	11	32,306	32,306		31,986	320	31,997	31,244	753			38,088	2,106	996															
コンクリート片	14,585	6	6		14,578	14,578		14,258	320	14,286	14,089	197			20,554	203	203															
廃プラスチック	16,775				16,775	16,775		16,775		16,775	16,506	269			16,823	269	269															
その他	1,305	352	347	5	953	953		953		936	649	287			710	1,635	639															
ばいじん																																
動物のふん尿																																
動物の死体																																
その他産業廃棄物	3,460	400	386	14	3,060	3,060		2,630	430	2,306	1,883	423			1,883	857	35															
感染性廃棄物	606				606	606		415	191																							
混合物等	2,854	400	386	14	2,454	2,454		2,214	240	2,306	1,883	423			1,883	857	35															

(単位：t/年)

表5-3 発生量及び処理・処分量（種類別：変換）西部地域 農業を除く【令和元年度】

区分	発生量 (A) (B+C)	有機物量 (B)	排出量 (C) (D+E)	自己中間処理量				自己未処理量				搬出量				自己最終処分量				
				再生利用量 (E1)	自己最終 処分量 (E2)	(自己中間処理後の処理内訳)		再生利用量 (G1)	自己最終 処分量 (G2)	(自己未処理の処理内訳)		再生利用量 (H) (I+K+J)	自己最終 処分量 (E2-G2)	(処理先地域の内訳)						
						委託中間 処理量 (E3)	委託直接 最終処分量 (E4)			委託中間 処理量 (G3)	委託直接 最終処分量 (G4)			県内	県外					
																その他量 (E5)	その他量 (G5)			
(D)	(E)	(E3)	(E4)	(E5)	(G)	(G3)	(G4)	(G5)	(H)	(I)	(J)	(K)								
種別	(A)	(B)	(C)	(D)	(E)	(E1)	(E2)	(E3)	(E4)	(E5)	(G)	(G1)	(G2)	(G3)	(G4)	(G5)	(H)	(I)	(J)	(K)
合計	308,200	4,867	303,387	101,446	45,818	30,818	0	14,600	400		201,941	5,032	195,442	1,467			211,909	0	0	0
燃え殻	5,691		5,691	1,226	1,129	0	0	1,129	97		5,691		5,691				6,917	0	0	0
汚泥	77,363		77,363	70,249	15,157	6,879		8,278			7,113	152	6,961				15,239			
有機性汚泥	66,738		66,738	61,902	8,515	259		8,256			4,836	152	4,684				12,940			
無機性汚泥	10,624		10,624	8,347	6,642	6,620		22			2,277		2,277				2,289			
廃油	2,010	839	1,171								1,171		1,171	0			1,171			
一般廃油	1,111	163	948								948		948	0			948			
廃滑剤	737	676	61								61		61	0			61			
固形油											106		106				106			
油でい	106		106								106		106				106			
油汚着物	55		55								55		55				55			
廃酸	1,236		1,236								1,236		1,236				1,236			
廃アルカリ	2,496		2,496	16	6			6			2,480		2,480				2,486			
廃プラスチック類	11,906	62	11,844	587	587			547	40		11,257	28	10,928	301			11,816			
廃プラスチック	11,563	62	11,500	587	587			547	40		10,914		10,613	301			11,500			
廃タイヤ	343		343								343	28	315				315			
紙くず	358		358	1	1			1			357		357				358			
木くず	31,388	1,075	30,314	4,149	4,119	3,906		213			26,165		26,159	6			26,378			
繊維くず	13		13								13		13				13			
動物性残渣	2,114		2,114								2,114		2,114				2,114			
動物系固形不要物	540		540	540																
ゴムくず																				
金属くず	6,956	2,889	4,067	284	284	276		8			3,782		3,761	21			3,791			
ガラスくず等	14,354		14,354	5,601	4,419			4,325	94		8,753		8,701	53			13,172			
紙さい	10,141		10,141								10,141	4,852	5,289				5,289			
がれき類	111,225		111,279	19,787	19,787	19,758		29			91,492		90,734	758			91,521			
コンクリート片	60,664		60,664	19,617	19,617	19,588		29			41,047		41,011	36			41,076			
廃プラスチック	43,959		43,959	170	170	170					43,789		43,789				43,789			
その他	6,602		6,656								6,656		5,934	722			6,656			
ばいじん	23,532		23,532								23,532		23,532				23,532			
動物のふん尿																				
動物の死体																				
その他産業廃棄物	6,877	2	6,875	232	232			63	169		6,643		6,315	328			6,875			
感染性廃棄物	2,638		2,638	2	2			2			2,636		2,636	1			2,638			
混合物等	4,239	2	4,237	230	230			61	169		4,007		3,679	328			4,237			

(単位：t/年)

様式第3号(第8条の27関係)

産業廃棄物管理票交付等状況報告書(年度)

鳥取 長 様

年 月 日

報告者
住所
氏名
(法人にあっては名称及び代表者の氏名)
電話番号

アンケート

産業物の処理及び清掃に関する法律第12条の3第7項の規定に基づき、年度の産業廃棄物管理票に関する報告書を提出します。

事業場番号	事業場の所在地		業種				電話番号		処分受託者の住所 氏名又は名称	処分場所の住所	自社処理			委託処理	
	産業廃棄物の種類 石綿 水銀 水銀 含有 使用 含有	名称	排出量(t)	管理票の 交付枚数	運搬受託者の 許可番号	運搬受託者の 氏名又は名称	運搬先の住所	処分受託者の 許可番号			発生量(自社中 間処理前量) (t)※	委託前中間 処理方法※	中間処理 方法※	最終処分 方法※	
1															
2															
3															
4															
5															
6															
7															
8															
9															
10															

備考

- この報告書は、前年4月1日から3月31日までに交付した産業廃棄物管理票について6月30日までに提出すること。
- 同一の都道府県(政令市)の区域内に、設置が短期間であり、又は所在地が一定しない事業場が2以上ある場合には、これらの事業場を1事業場としてまとめた上で提出すること。
- 産業廃棄物の種類及び委託先ごとに記入すること。
- 業種には日本標準産業分類の「石綿含有産業廃棄物、水銀使用製品産業廃棄物、水銀含有ばいじん等が含まれる場合は、「産業廃棄物の種類」の欄にその旨を記載すること。また、各事項について石綿含有産業廃棄物、水銀使用製品産業廃棄物又は水銀含有ばいじん等に係るものを明らかにすること。
- 運搬又は処分を委託した産業廃棄物の住所は、運搬先の住所と同じである場合には記入する必要はないこと。
- 処分場所の住所は、運搬先の住所と同じである場合には、区間ごとの運搬受託者又は再受託者についてすべて記入すること。
- 区間を区切って運搬を委託した場合又は受託者が再委託を行った場合には、区間ごとの運搬受託者又は再受託者についてすべて記入すること。(日本工業規格 A列4号)
- ※の項目及び以下の「事業の概要※」については、法により義務づけられたものではありませんが、県の産業廃棄物実態調査に利用するために必要な事項になりますので、記入していただきますようお願いいたします。

事業の概要※

共通事項	従業員数	人
建設業の場合	元請完成工事高	万円
製造業の場合	製造品出荷額	万円
医療機関の場合	病床数	床

※鳥取県内工事の合計を記入してください。

※事業所(鳥取県内)における製造品の出荷額を記入してください。

アンケート

様式第二号の八(第八条の四の五関係)

(第1面)

<p>産業廃棄物処理計画書</p> <p style="text-align: right;">年 月 日</p> <p>鳥取県知事 様</p> <p style="text-align: center;">提出者 住 所 氏 名 (法人にあつては、名称及び代表者の氏名) 電話番号</p> <p>廃棄物の処理及び清掃に関する法律第12条第9項の規定に基づき、産業廃棄物の減量その他その処理に関する計画を作成したので、提出します。</p>	
事業場の名称	
事業場の所在地	
計画期間	
当該事業場において現に行っている事業に関する事項	
①事業の種類	
②事業の規模	
③従業員数	
④産業廃棄物の一連の処理の工程	

(日本工業規格 A列4番)

(第2面)

産業廃棄物の処理に係る管理体制に関する事項			
(管理体制図)			
産業廃棄物の排出の抑制に関する事項			
①現状	【前年度（ 年度）実績】		
	産業廃棄物の種類		
	排 出 量	t	t
	(これまでに実施した取組)		
②計画	【目標】		
	産業廃棄物の種類		
	排 出 量	t	t
	(今後実施する予定の取組)		
産業廃棄物の分別に関する事項			
①現状	(分別している産業廃棄物の種類及び分別に関する取組)		
②計画	(今後分別する予定の産業廃棄物の種類及び分別に関する取組)		

(第3面)

自ら行う産業廃棄物の再生利用に関する事項			
①現状	【前年度（ 年度）実績】		
	産業廃棄物の種類		
	自ら再生利用を行った産業廃棄物の量	t	t
	(これまでに実施した取組)		
②計画	【目標】		
	産業廃棄物の種類		
	自ら再生利用を行う産業廃棄物の量	t	t
	(今後実施する予定の取組)		
自ら行う産業廃棄物の中間処理に関する事項			
①現状	【前年度（ 年度）実績】		
	産業廃棄物の種類		
	自ら熱回収を行った産業廃棄物の量	t	t
	自ら中間処理により減量した産業廃棄物の量	t	t
	(これまでに実施した取組)		
②計画	【目標】		
	産業廃棄物の種類		
	自ら熱回収を行う産業廃棄物の量	t	t
	自ら中間処理により減量する産業廃棄物の量	t	t
	(今後実施する予定の取組)		

(第4面)

自ら行う産業廃棄物の埋立処分又は海洋投入処分に関する事項			
①現状	【前年度（ 年度）実績】		
	産業廃棄物の種類		
	自ら埋立処分又は海洋投入処分を行った産業廃棄物の量	t	t
	(これまでに実施した取組)		
②計画	【目標】		
	産業廃棄物の種類		
	自ら埋立処分又は海洋投入処分を行う産業廃棄物の量	t	t
	(今後実施する予定の取組)		
産業廃棄物の処理の委託に関する事項			
①現状	【前年度（ 年度）実績】		
	産業廃棄物の種類		
	全処理委託量	t	t
	優良認定処理業者への処理委託量	t	t
	再生利用業者への処理委託量	t	t
	認定熱回収業者への処理委託量	t	t
	認定熱回収業者以外の熱回収を行う業者への処理委託量	t	t
	(これまでに実施した取組)		

②計画	【目標】		
	産業廃棄物の種類		
	全処理委託量	t	t
	優良認定処理業者への 処理委託量	t	t
	再生利用業者への 処理委託量	t	t
	認定熱回収業者への 処理委託量	t	t
	認定熱回収業者以外の 熱回収を行う業者への 処理委託量	t	t
	(今後実施する予定の取組)		
※事務処理欄			

備考

- 1 前年度の産業廃棄物の発生量が1,000トン以上の事業場ごとに1枚作成すること。
- 2 当該年度の6月30日までに提出すること。
- 3 「当該事業場において現に行っている事業に関する事項」の欄は、以下に従って記入すること。
 - (1)①欄には、日本標準産業分類の区分を記入すること。
 - (2)②欄には、製造業の場合における製造品出荷額（前年度実績）、建設業の場合における元請完成工事高（前年度実績）、医療機関の場合における病床数（前年度末時点）等の業種に応じ事業規模が分かるような前年度の実績を記入すること。
 - (3)④欄には、当該事業場において生ずる産業廃棄物についての発生から最終処分が終了するまでの一連の処理の工程（当該処理を委託する場合は、委託の内容を含む。）を記入すること。
- 4 「自ら行う産業廃棄物の中間処理に関する事項」の欄には、産業廃棄物の種類ごとに、自ら中間処理を行うに際して熱回収を行った場合における熱回収を行った産業廃棄物の量と、自ら中間処理を行うことによって減量した量について、前年度の実績、目標及び取組を記入すること。
- 5 「産業廃棄物の処理の委託に関する事項」の欄には、産業廃棄物の種類ごとに、全処理委託量を記入するほか、その内数として、優良認定処理業者（廃棄物の処理及び清掃に関する法律施行令第6条の11第2号に該当する者）への処理委託量、処理業者への再生利用委託量、認定熱回収施設設置者（廃棄物の処理及び清掃に関する法律第15条の3の3第1項の認定を受けた者）である処理業者への焼却処理委託量及び認定熱回収施設設置者以外の熱回収を行っている処理業者への焼却処理委託量について、前年度実績、目標及び取組を記入すること。
- 6 それぞれの欄に記入すべき事項の全てを記入することができないときは、当該欄に「別紙のとおり」と記入し、当該欄に記入すべき内容を記入した別紙を添付すること。また、産業廃棄物の種類が3以上あるときは、前年度実績及び目標の欄に「別紙のとおり」と記入し、当該欄に記入すべき内容を記入した別紙を添付すること。また、それぞれの欄に記入すべき事項がないときは、「—」を記入すること。
- 7 ※欄は記入しないこと。

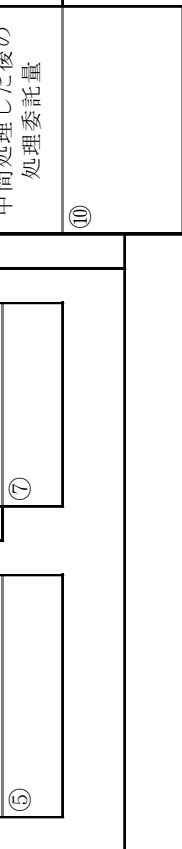

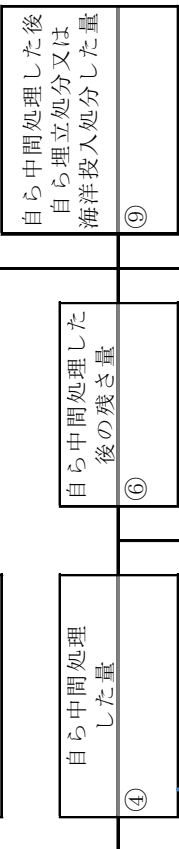
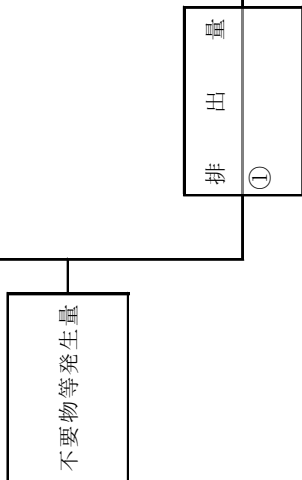
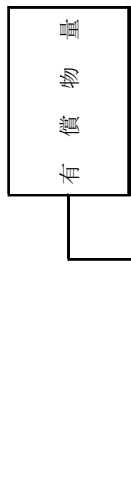
様式第二号の九(第八条の四の六関係)

(第1面)

産業廃棄物処理計画実施状況報告書 <div style="text-align: right; margin-right: 50px;">年 月 日</div> 鳥取県知事 様 <div style="text-align: center;"> 提出者 住 所 氏 名 (法人にあつては、名称及び代表者の氏名) 電話番号 </div> 廃棄物の処理及び清掃に関する法律第12条第10項の規定に基づき、 年度の産業廃棄物 処理計画の実施状況を報告します。			
事業場の名称			
事業場の所在地			
事業の種類			
産業廃棄物処理計画における 計 画 期 間			
産業廃棄物処理計画における目標値			
項目	目標値	項目	目標値
排 出 量	t	全 処 理 委 託 量	t
自ら再生利用を行う 産業廃棄物の量	t	優良認定処理業者への 処 理 委 託 量	t
自ら熱回収を行う 産業廃棄物の量	t	再生利用業者への 処 理 委 託 量	t
自ら中間処理により減量する 産業廃棄物の量	t	認定熱回収業者への 処 理 委 託 量	t
自ら埋立処分又は 海洋投入処分を行う 産業廃棄物の量	t	認定熱回収業者以外の 熱回収を行う業者への 処 理 委 託 量	t
※事務処理欄			

(日本工業規格 A列4番)

計画の実施状況 (産業廃棄物の種類)



項目	実績値
①排出量	
②+⑧自ら再生利用を行った量	
⑤自ら熱回収を行った量	
⑦自ら中間処理により減量した量	
③+⑨自ら埋立処分又は海洋投入処分を行った量	
⑩全処理委託量	
⑪優良認定処理業者への処理委託量	
⑫再生利用業者への処理委託量	
⑬熱回収認定業者への処理委託量	
⑭熱回収認定業者以外の熱回収を行う業者への処理委託量	

(第3面)

備考

- 1 翌年度の6月30日までに提出すること。
- 2 「事業の種類」の欄には、日本標準産業分類の区分を記入すること。
- 3 「産業廃棄物処理計画における目標値」の欄には、項目ごとに、産業廃棄物処理計画に記載した目標値を記入すること。
- 4 第2面には、前年度の産業廃棄物の処理に関して、①～⑭の欄のそれぞれに、(1)から(14)に掲げる量を記入すること。
 - (1) ①欄 当該事業場において生じた産業廃棄物の量
 - (2) ②欄 (1)の量のうち、中間処理をせず直接自ら再生利用した量
 - (3) ③欄 (1)の量のうち、中間処理をせず直接自ら埋立処分又は海洋投入処分した量
 - (4) ④欄 (1)の量のうち、自ら中間処理をした産業廃棄物の当該中間処理前の量
 - (5) ⑤欄 (4)の量のうち、熱回収を行った量
 - (6) ⑥欄 自ら中間処理をした後の量
 - (7) ⑦欄 (4)の量から(6)の量を差し引いた量
 - (8) ⑧欄 (6)の量のうち、自ら利用し、又は他人に売却した量
 - (9) ⑨欄 (6)の量のうち、自ら埋立処分及び海洋投入処分した量
 - (10) ⑩欄 中間処理及び最終処分を委託した量
 - (11) ⑪欄 (10)の量のうち、優良認定処理業者（廃棄物の処理及び清掃に関する法律施行令第6条の11第2号に該当する者）への処理委託量
 - (12) ⑫欄 (10)の量のうち、処理業者への再生利用委託量
 - (13) ⑬欄 (10)の量のうち、認定熱回収施設設置者（廃棄物の処理及び清掃に関する法律第15条の3の3第1項の認定を受けた者）である処理業者への焼却処理委託量
 - (14) ⑭欄 (10)の量のうち、認定熱回収施設設置者以外の熱回収を行っている処理業者への焼却処理委託量
- 5 第2面の左下の表には、項目ごとに、産業廃棄物処理計画に記載したそれぞれの実績値を記入すること。
- 6 産業廃棄物の種類が2以上あるときは、産業廃棄物の種類ごとに、第2面の例により産業廃棄物処理計画の実施状況を明らかにした書面を作成し、当該書面を添付すること。
- 7 ※欄は記入しないこと。

様式第二号の十三(第八条の十七の二関係)

(第1面)

<p>特別管理産業廃棄物処理計画書</p> <p style="text-align: right;">年 月 日</p>	
<p>鳥取県知事 様</p>	<p>提出者</p> <p>住 所</p> <p>氏 名</p> <p style="text-align: center;">(法人にあつては、名称及び代表者の氏名)</p> <p>電話番号</p>
<p>廃棄物の処理及び清掃に関する法律第12条の2第10項の規定に基づき、特別管理産業廃棄物の減量その他その処理に関する計画を作成したので、提出します。</p>	
事業場の名称	
事業場の所在地	
計画期間	
当該事業場において現に行っている事業に関する事項	
①事業の種類	
②事業の規模	
③従業員数	
④特別管理産業廃棄物の一連の処理の工程	

(日本工業規格 A列4番)

(第2面)

特別管理産業廃棄物の処理に係る管理体制に関する事項			
(管理体制図)			
特別管理産業廃棄物の排出の抑制に関する事項			
①現状	【前年度（平成 年度）実績】		
	特別管理産業廃棄物の種類		
	排 出 量	t	t
	(これまでに実施した取組)		
②計画	【目標】		
	特別管理産業廃棄物の種類		
	排 出 量	t	t
	(今後実施する予定の取組)		
特別管理産業廃棄物の分別に関する事項			
①現状	(分別している特別管理産業廃棄物の種類及び分別に関する取組)		
②計画	(今後分別する予定の特別管理産業廃棄物の種類及び分別に関する取組)		

(第3面)

自ら行う特別管理産業廃棄物の再生利用に関する事項			
①現状	【前年度（平成 年度）実績】		
	特別管理産業廃棄物の種類		
	自ら再生利用を行った特別管理産業廃棄物の量	t	t
	(これまでに実施した取組)		
②計画	【目標】		
	特別管理産業廃棄物の種類		
	自ら再生利用を行う特別管理産業廃棄物の量	t	t
	(今後実施する予定の取組)		
自ら行う特別管理産業廃棄物の中間処理に関する事項			
①現状	【前年度（平成 年度）実績】		
	特別管理産業廃棄物の種類		
	自ら熱回収を行った特別管理産業廃棄物の量	t	t
	自ら中間処理により減量した特別管理産業廃棄物の量	t	t
(これまでに実施した取組)			
②計画	【目標】		
	特別管理産業廃棄物の種類		
	自ら熱回収を行う特別管理産業廃棄物の量	t	t
	自ら中間処理により減量する特別管理産業廃棄物の量	t	t
(今後実施する予定の取組)			

(第4面)

自ら行う特別管理産業廃棄物の埋立処分に関する事項			
①現状	【前年度（平成 年度）実績】		
	特別管理産業廃棄物の種類		
	自ら埋立処分を行った特別管理産業廃棄物の量	t	t
	(これまでに実施した取組)		
②計画	【目標】		
	特別管理産業廃棄物の種類		
	自ら埋立処分を行う特別管理産業廃棄物の量	t	t
	(今後実施する予定の取組)		
特別管理産業廃棄物の処理の委託に関する事項			
①現状	【前年度（平成 年度）実績】		
	特別管理産業廃棄物の種類		
	全処理委託量	t	t
	優良認定処理業者への処理委託量	t	t
	再生利用業者への処理委託量	t	t
	認定熱回収業者への処理委託量	t	t
	認定熱回収業者以外の熱回収を行う業者への処理委託量	t	t
	(これまでに実施した取組)		

②計画	【目標】		
	特別管理産業廃棄物の種類		
	全処理委託量	t	t
	優良認定処理業者への 処理委託量	t	t
	再生利用業者への 処理委託量	t	t
	認定熱回収業者への 処理委託量	t	t
	認定熱回収業者以外の 熱回収を行う業者への 処理委託量	t	t
	(今後実施する予定の取組)		
※事務処理欄			

備考

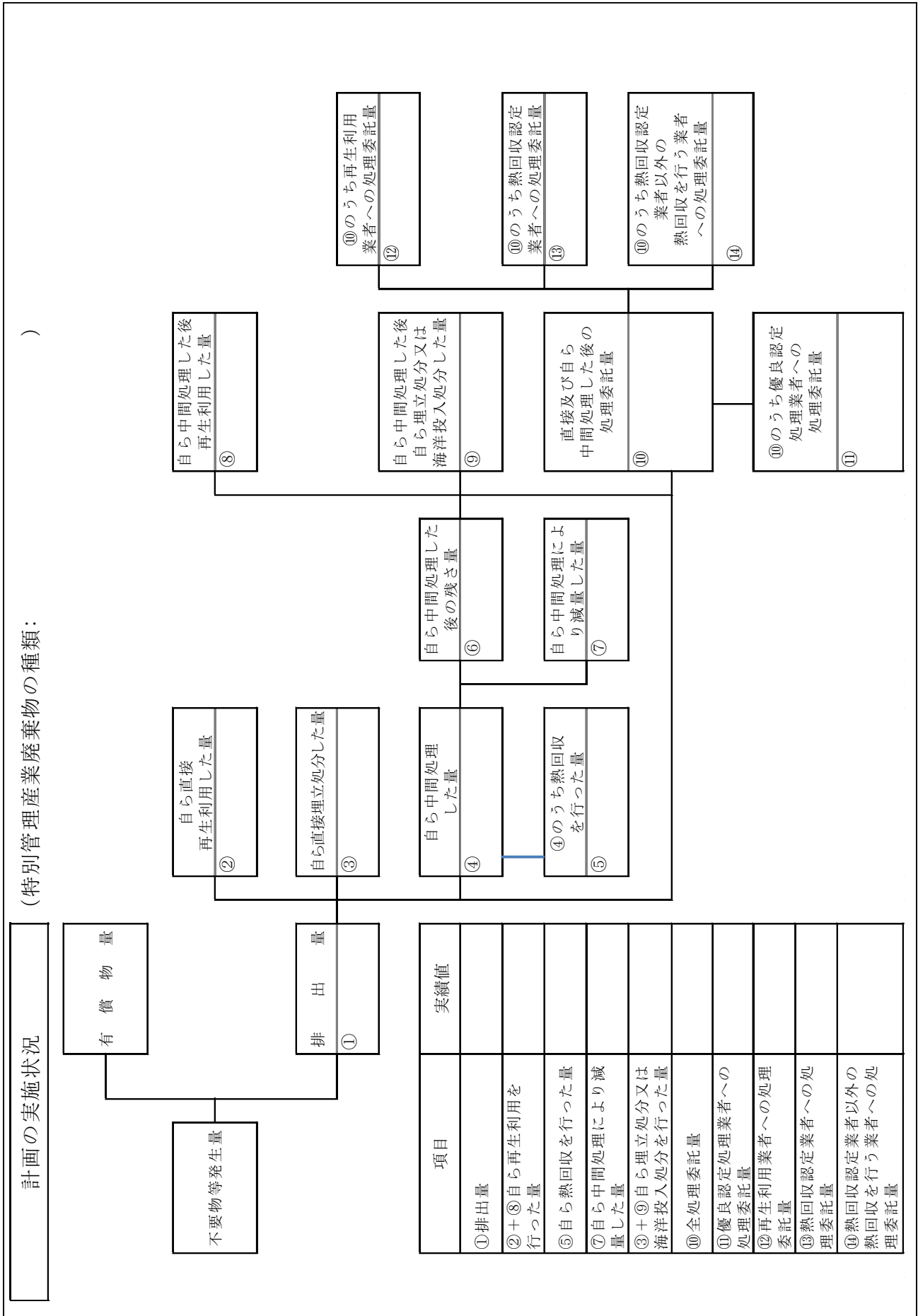
- 1 前年度の特別管理産業廃棄物の発生量が50トン以上の事業場ごとに1枚作成すること。
- 2 当該年度の6月30日までに提出すること。
- 3 「当該事業場において現に行っている事業に関する事項」の欄は、以下に従って記入すること。
 - (1)①欄には、日本標準産業分類の区分を記入すること。
 - (2)②欄には、製造業の場合における製造品出荷額（前年度実績）、建設業の場合における元請完成工事高（前年度実績）、医療機関の場合における病床数（前年度末時点）等の業種に応じ事業規模が分かるような前年度の実績を記入すること。
 - (3)④欄には、当該事業場において生ずる特別管理産業廃棄物についての発生から最終処分が終了するまでの一連の処理の工程（当該処理を委託する場合は、委託の内容を含む。）を記入すること。
- 4 「自ら行う特別管理産業廃棄物の中間処理に関する事項」の欄には、特別管理産業廃棄物の種類ごとに、自ら中間処理を行うに際して熱回収を行った場合における熱回収を行った特別管理産業廃棄物の量と、自ら中間処理を行うことによって減量した量について、前年度の実績、目標及び取組を記入すること。
- 5 「自ら行う特別管理産業廃棄物の埋立処分に関する事項」の欄には、特別管理産業廃棄物の種類ごとに、埋立処分した量を記入すること。なお、中間処理を行うことにより特別管理産業廃棄物に該当しなくなった産業廃棄物を海洋投入処分するときは、その量も含めて記入すること。
- 6 「特別管理産業廃棄物の処理の委託に関する事項」の欄には、特別管理産業廃棄物の種類ごとに、全処理委託量を記入するほか、その内数として、優良認定処理業者（廃棄物の処理及び清掃に関する法律施行令第6条の14第2号に該当する者）への処理委託量、処理業者への再生利用委託量、認定熱回収施設設置者（廃棄物の処理及び清掃に関する法律第15条の3の3第1項の認定を受けた者）である処理業者への焼却処理委託量及び認定熱回収施設設置者以外の熱回収を行っている処理業者への焼却処理委託量について、前年度実績、目標及び取組を記入すること。
- 7 それぞれの欄に記入すべき事項の全てを記入することができないときは、当該欄に「別紙のとおり」と記入し、当該欄に記入すべき内容を記入した別紙を添付すること。また、特別管理産業廃棄物の種類が3以上あるときは、前年度実績及び目標の欄に「別紙のとおり」と記入し、当該欄に記入すべき内容を記入した別紙を添付すること。また、それぞれの欄に記入すべき事項がないときは、「―」を記入すること。
- 8 ※欄は記入しないこと。

様式第二号の十四(第八条の十七の三関係)

(第1面)

特別管理産業廃棄物処理計画実施状況報告書			
			年 月 日
鳥取県知事 様			
提出者 住 所 氏 名 (法人にあつては、名称及び代表者の氏名) 電話番号			
廃棄物の処理及び清掃に関する法律第12条の2第11項の規定に基づき、 年度の特別管理産業廃棄物処理計画の実施状況を報告します。			
事業場の名称			
事業場の所在地			
事業の種類			
特別管理産業廃棄物処理計画における計画期間			
特別管理産業廃棄物処理計画における目標値			
項目	目標値	項目	目標値
排出量	t	全処理委託量	t
自ら再生利用を行う特別管理産業廃棄物の量	t	優良認定処理業者への処理委託量	t
自ら熱回収を行う特別管理産業廃棄物の量	t	再生利用業者への処理委託量	t
自ら中間処理により減量する特別管理産業廃棄物の量	t	認定熱回収業者への処理委託量	t
自ら埋立処分を行う特別管理産業廃棄物の量	t	認定熱回収業者以外の熱回収を行う業者への処理委託量	t
※事務処理欄			

(日本工業規格 A列4番)



備考

- 1 翌年度の6月30日までに提出すること。
- 2 「事業の種類」の欄には、日本標準産業分類の区分を記入すること。
- 3 「特別管理産業廃棄物処理計画における目標値」の欄には、項目ごとに、特別管理産業廃棄物処理計画に記載した目標値を記入すること。
- 4 第2面には、前年度の特別管理産業廃棄物の処理に関して、①～⑭の欄のそれぞれに、(1)から(14)に掲げる量を記入すること。
 - (1) ①欄 当該事業場において生じた特別管理産業廃棄物の量
 - (2) ②欄 (1)の量のうち、中間処理をせず直接自ら再生利用した量
 - (3) ③欄 (1)の量のうち、中間処理をせず直接自ら埋立処分した量
 - (4) ④欄 (1)の量のうち、自ら中間処理をした特別管理産業廃棄物の当該中間処理前の量
 - (5) ⑤欄 (4)の量のうち、熱回収を行った量
 - (6) ⑥欄 自ら中間処理をした後の量
 - (7) ⑦欄 (4)の量から(6)の量を差し引いた量
 - (8) ⑧欄 (6)の量のうち、自ら利用し、又は他人に売却した量
 - (9) ⑨欄 (6)の量のうち、自ら埋立処分又は海洋投入処分した量
 - (10) ⑩欄 中間処理及び最終処分を委託した量
 - (11) ⑪欄 (10)の量のうち、優良認定処理業者（廃棄物の処理及び清掃に関する法律施行令第6条の11第2号に該当する者）への処理委託量
 - (12) ⑫欄 (10)の量のうち、処理業者への再生利用委託量
 - (13) ⑬欄 (10)の量のうち、認定熱回収施設設置者（廃棄物の処理及び清掃に関する法律第15条の3の3第1項の認定を受けた者）である処理業者への焼却処理委託量
 - (14) ⑭欄 (10)の量のうち、認定熱回収施設設置者以外の熱回収を行っている処理業者への焼却処理委託量
- 5 第2面の左下の表には、項目ごとに、特別管理産業廃棄物処理計画に記載したそれぞれの実績値を記入すること。
- 6 特別管理産業廃棄物の種類が2以上あるときは、特別管理産業廃棄物の種類ごとに、第2面の例により特別管理産業廃棄物処理計画の実施状況を明らかにした書面を作成し、当該書面を添付すること。
- 7 ※欄は記入しないこと。