

# 鳥取県男女共同参画マップ

令和3年度

～県、市町村における男女共同参画状況～

令和4年1月

鳥 取 県

- ① 本書は、鳥取県男女共同参画推進条例第14条の規定に基づき、市町村に対して男女共同参画に関する調査を依頼し、収集した情報を分析しまとめたものです。
- ② 本書の文章中、表及びグラフの性別は、女性の参画状況を明確にするため、女性、男性の順に記載しています。
- ③ 地域団体の状況について、各市町村の事情により調査時点では団体が組織されていない、役職が未設置、役員が不在、役員の性別が不明の場合などは空欄としています。

## 《目次》

I	県、市町村の概況	
	1. 男女共同参画に関する推進体制	1
	2. 政策決定過程における男女共同参画	2
II	市町村マップ	
	1. 男女共同参画に関する推進体制	4
	2. 政策決定過程における男女共同参画	8
	3. 地域の方針決定過程における男女共同参画	16
	4. 仕事と生活の調和（ワーク・ライフ・バランス）関連	25
III	基礎資料	
	1. 男女共同参画に関する推進体制	28
	2. 政策決定過程における男女共同参画	29

# I 県、市町村の概況

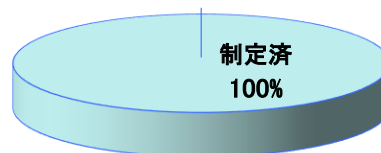
## 1. 男女共同参画に関する推進体制 (令和3年4月1日時点)

### (1) 男女共同参画に関する条例

男女共同参画に関する条例は、全市町村が制定している。

単位:市町村、%

	制定済	未制定	計
市町村	19	0	19
	100%	0%	
県	制定済		

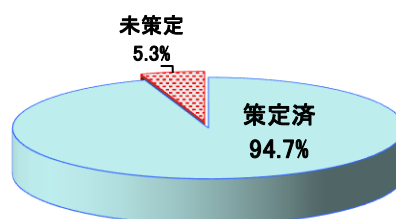


### (2) 男女共同参画に関する計画

男女共同参画に関する計画は、19市町村のうち18市町が策定している。

単位:市町村、%

	策定済	未策定	計
市町村	18	1	19
	94.7%	5.3%	
県	策定済		

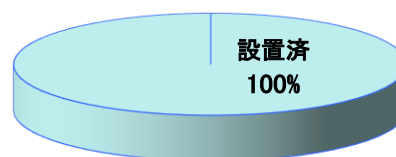


### (3) 男女共同参画に関する審議会等

男女共同参画に関する重要事項を調査審議するための審議会等の諮問機関は、全市町村が設置している。

単位:市町村、%

	設置済	未設置	計
市町村	19	0	19
	100%	0%	
県	設置済		

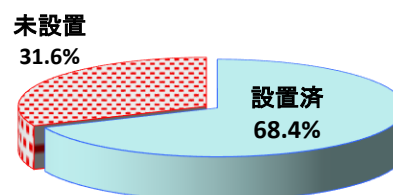


### (4) 行政連絡会議

男女共同参画施策の推進に向けて、関係部署の連携を図るための組織は、13市町村が設置している。

単位:市町村、%

	設置済	未設置	計
市町村	13	6	19
	68.4%	31.6%	
県	設置済		



設置済:鳥取市 米子市 倉吉市 境港市  
岩美町 若桜町 智頭町 八頭町  
湯梨浜町 琴浦町 北栄町 日吉津村  
南部町

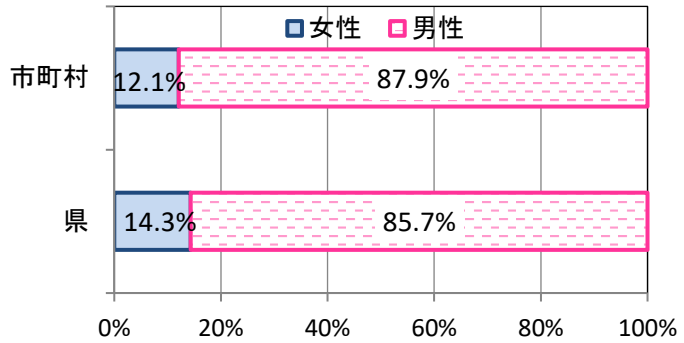
## 2. 政策決定過程における男女共同参画 (令和3年4月1日時点)

### (1) 地方議会

県議会及び市町村議会における女性の議員の割合は、県は前年と同じ、市町村は前年より増加している。

単位:人、%

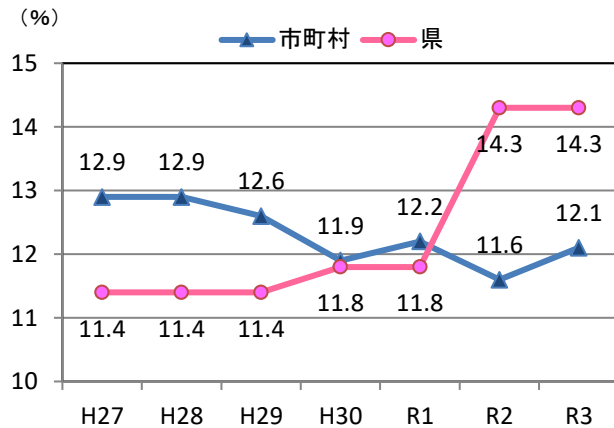
	女性	男性	計
市町村	33	239	272
	12.1%	87.9%	
県	5	30	35
	14.3%	85.7%	



### 女性議員割合の推移

単位:%

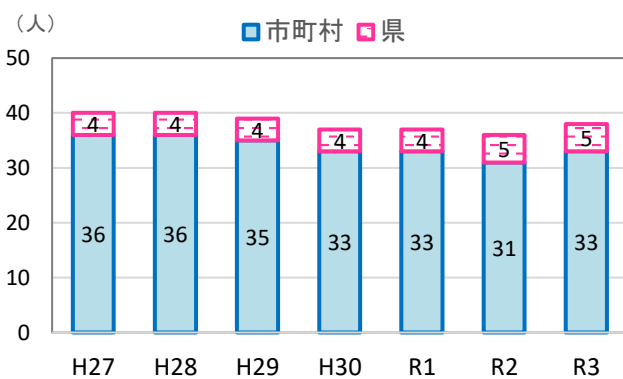
	H27	H28	H29	H30	R1	R2	R3
市町村	12.9	12.9	12.6	11.9	12.2	11.6	12.1
県	11.4	11.4	11.4	11.8	11.8	14.3	14.3



### 女性議員の推移

単位:人

	H27	H28	H29	H30	R1	R2	R3
市町村	36	36	35	33	33	31	33
県	4	4	4	4	4	5	5

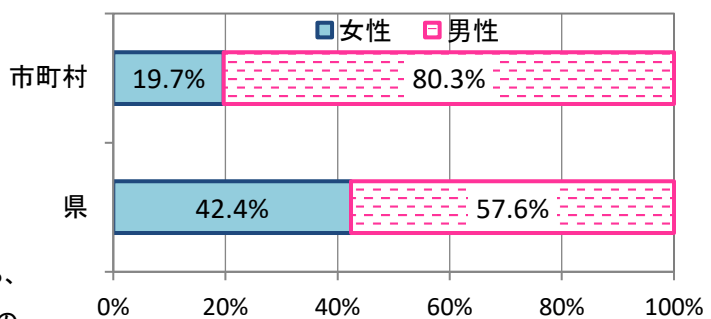


### (2) 委員会等

県及び市町村における地方自治法第180条の5の規定に基づく委員会等の委員に占める女性の割合は、県は前年より増加、市町村は前年と同じである。

単位:人、%

	女性	男性	計
市町村	109	443	552
	19.7%	80.3%	
県	25	34	59
	42.4%	57.6%	

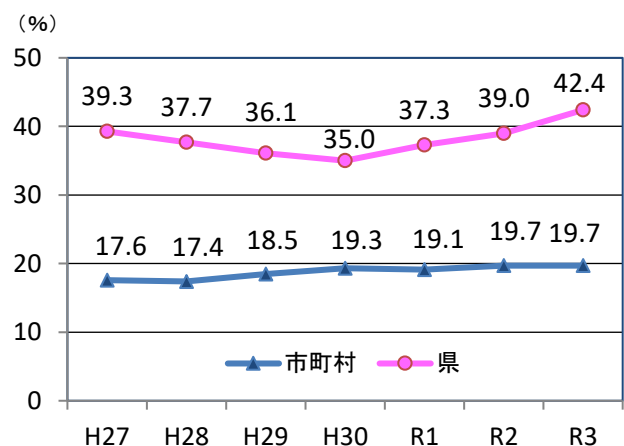


(注) 地方自治法第180条の5の規定に基づく委員会等のうち、広域で設置された委員会等を除いた数値。市町村の数値については令和3年4月1日時点以外のものを含む。

### 女性委員割合の推移

単位:%

	H27	H28	H29	H30	R1	R2	R3
市町村	17.6	17.4	18.5	19.3	19.1	19.7	19.7
県	39.3	37.7	36.1	35.0	37.3	39.0	42.4

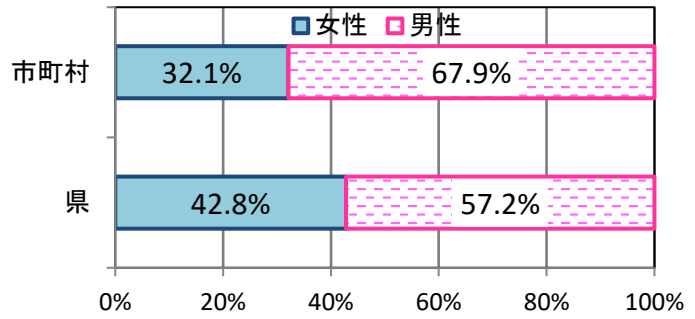


### (3) 審議会等

県及び市町村における審議会等の委員に占める女性の割合は、前年に比べて県、市町村ともに増加している。

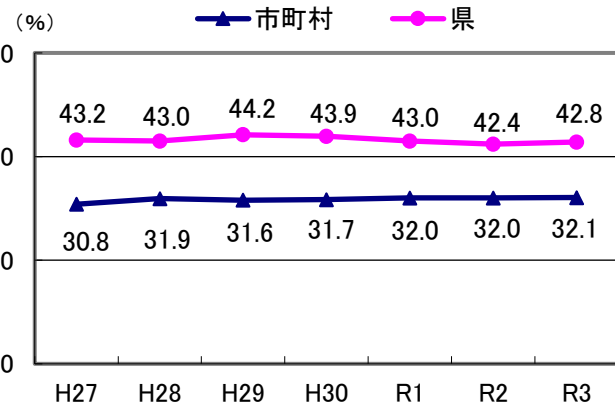
単位：人、%			
	女性	男性	計
市町村	1,499	3,166	4,665
	32.1%	67.9%	
県	191	255	446
	42.8%	57.2%	

(注) 県は法律又は政令による審議会等、市町村は地方自治法第202条の3の規定に基づく審議会等(広域を含む)の数値。  
市町村の数値については令和3年4月1日時点以外のものを含む。



#### 女性委員割合の推移

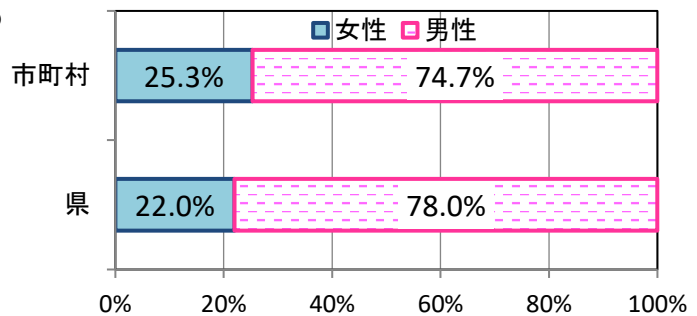
単位：%							
	H27	H28	H29	H30	R1	R2	R3
市町村	30.8	31.9	31.6	31.7	32.0	32.0	32.1
県	43.2	43.0	44.2	43.9	43.0	42.4	42.8



### (4) 管理職

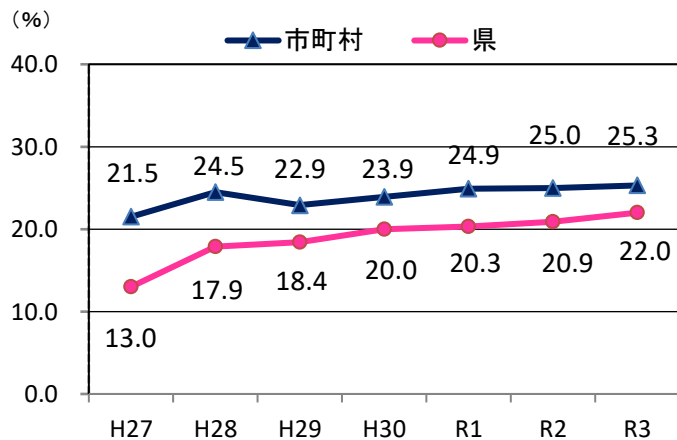
県及び市町村における課長相当職以上の管理職に占める女性の割合は、前年に比べて県、市町村ともに増加している。

	女性	男性	計
市町村	149	441	590
	25.3%	74.7%	
県	126	446	572
	22.0%	78.0%	



#### 女性管理職割合の推移

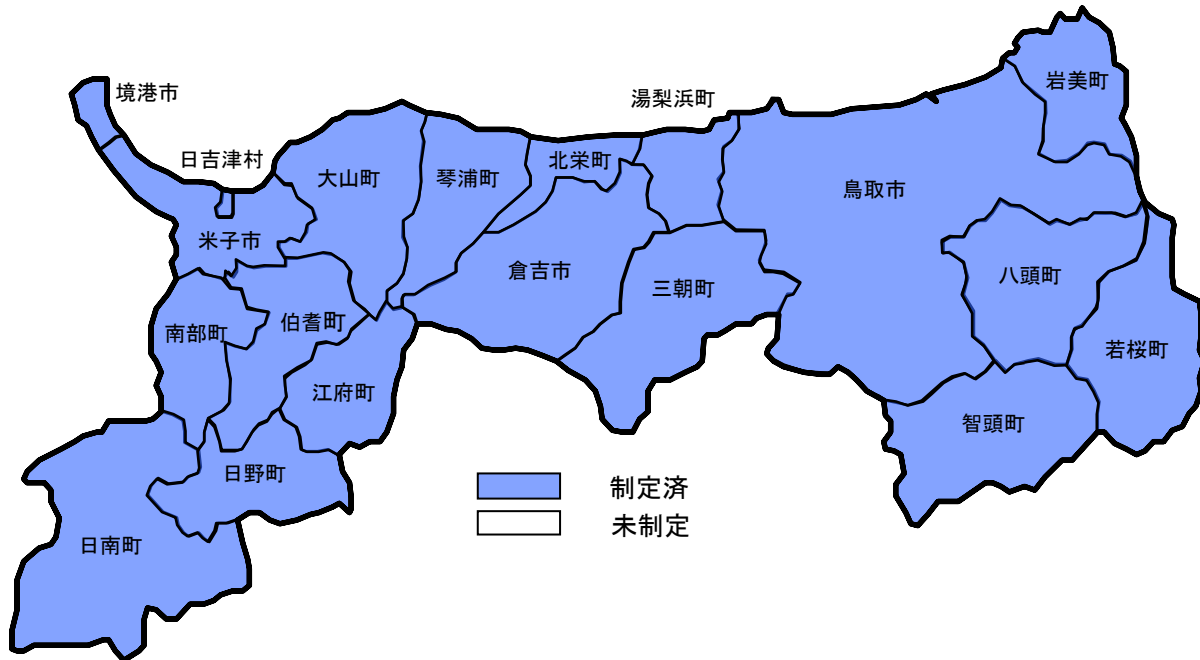
単位：%							
	H27	H28	H29	H30	R1	R2	R3
市町村	21.5	24.5	22.9	23.9	24.9	25.0	25.3
県	13.0	17.9	18.4	20.0	20.3	20.9	22.0



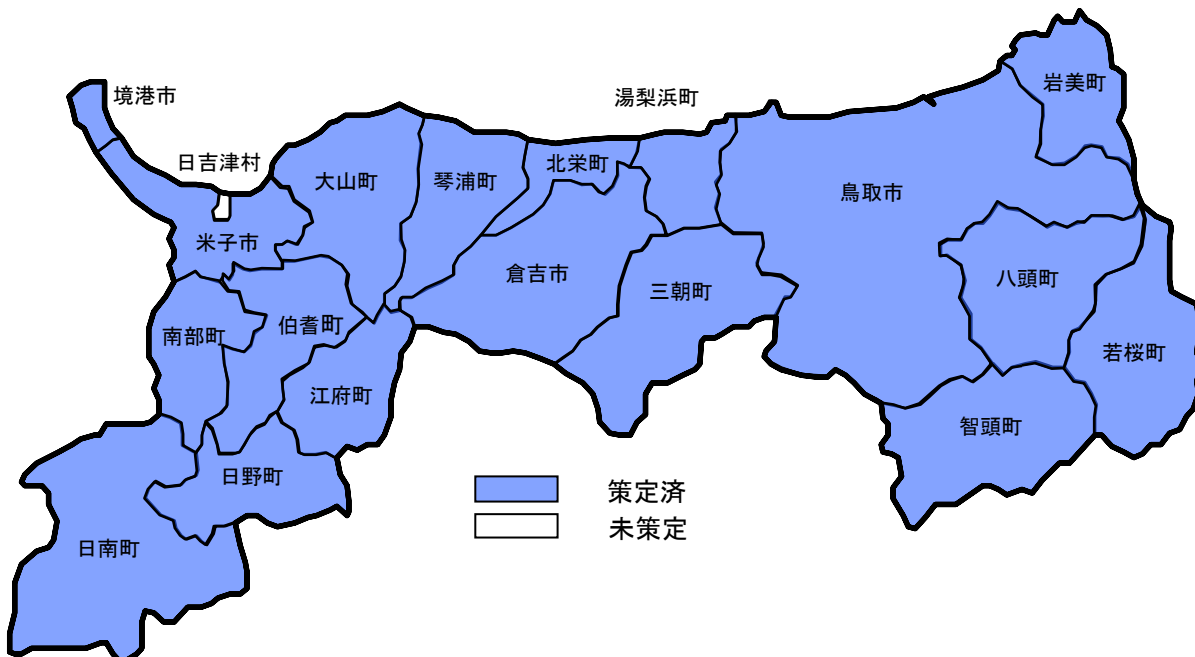
## Ⅱ 市町村マップ

### 1. 男女共同参画に関する推進体制 (令和3年4月1日時点)

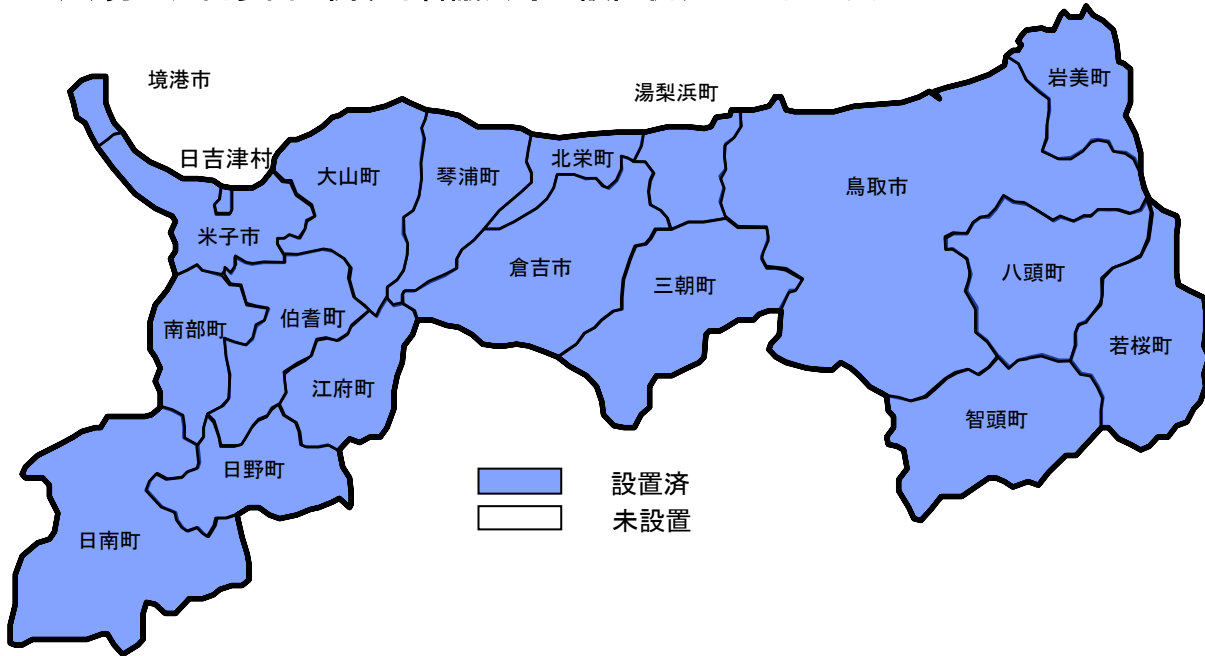
#### (1) 条例の制定状況 (全市町村制定済)



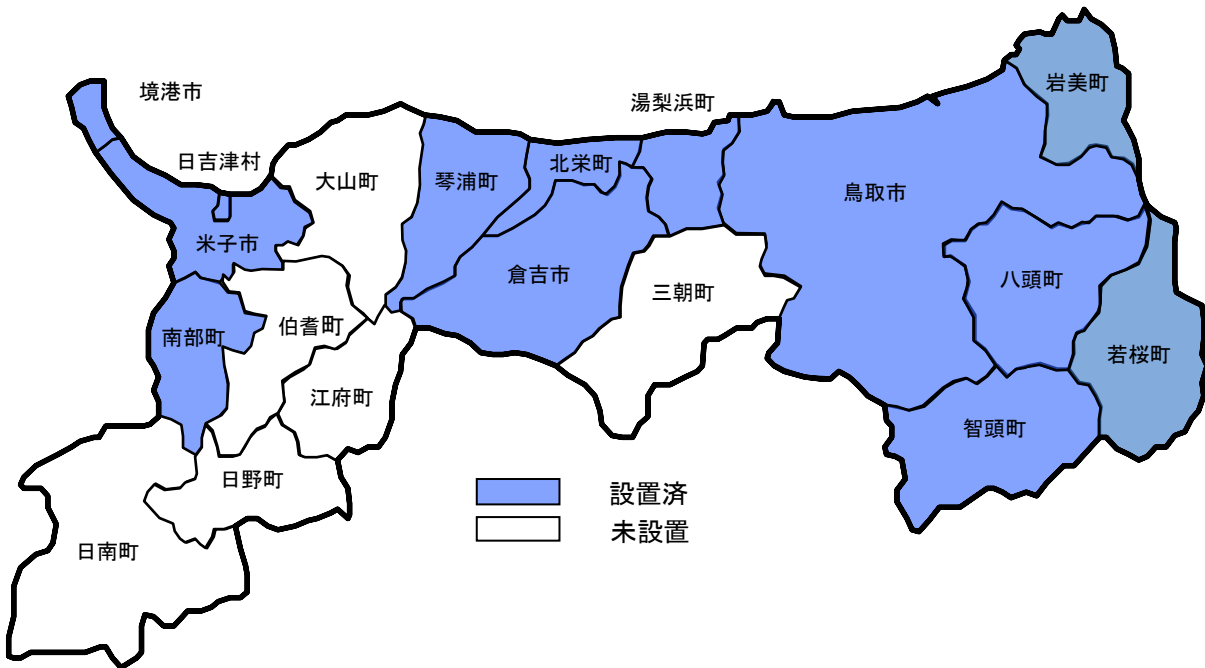
#### (2) 計画の策定状況 (18市町が策定済)



(3) 男女共同参画に関する審議会等の設置状況 (全市町村設置済)



(4) 行政連絡会議の設置状況 (13市町村が設置済)



## 県及び各市町村議会における議員の仕事と生活の観点からの欠席事由の規定の有無

### ◆ 議員の出産

明記した規定あり	19市町村	鳥取県 鳥取市、米子市、倉吉市、境港市、岩美町、若桜町、智頭町、八頭町、三朝町、湯梨浜町、琴浦町、北栄町、日吉津村、大山町、南部町、伯耆町、日南町、日野町、江府町
規定はないが、運用上正当な欠席事由と認めている		
その他（過去に事例がない、不明等）		

### ◆ 配偶者の出産

明記した規定あり	12市町	鳥取市、米子市、倉吉市、境港市、八頭町、三朝町、湯梨浜町、琴浦町、北栄町、大山町、南部町、江府町
規定はないが、運用上正当な欠席事由と認めている	2町	鳥取県 日南町、日野町
明記した規定がなく、運用上も認めていない		
明記した規定がなく、過去に事例がない	5町村	岩美町、若桜町、智頭町、日吉津村、伯耆町

### ◆ 育児

明記した規定あり	11市町	鳥取県 鳥取市、米子市、倉吉市、境港市、八頭町、三朝町、湯梨浜町、琴浦町、北栄町、大山町、江府町
規定はないが、運用上正当な欠席事由と認めている	4町	智頭町、南部町、日南町、日野町
明記した規定がなく、運用上も認めていない		
明記した規定がなく、過去に事例がない	4町村	岩美町、若桜町、日吉津村、伯耆町

### ◆ 家族の看護

明記した規定あり	11市町	鳥取市、米子市、倉吉市、境港市、八頭町、三朝町、湯梨浜町、琴浦町、北栄町、大山町、江府町
規定はないが、運用上正当な欠席事由と認めている	3町	鳥取県 南部町、日南町、日野町
明記した規定がなく、運用上も認めていない		
明記した規定がなく、過去に事例がない	5町村	岩美町、若桜町、智頭町、日吉津村、伯耆町

### ◆ 家族の介護

明記した規定あり	11市町	鳥取県 鳥取市、米子市、倉吉市、境港市、八頭町、三朝町、湯梨浜町、琴浦町、北栄町、大山町、江府町
規定はないが、運用上正当な欠席事由と認めている	3町	南部町、日南町、日野町
明記した規定がなく、運用上も認めていない		
明記した規定がなく、過去に事例がない	5町村	岩美町、若桜町、智頭町、日吉津村、伯耆町

### ◆ 疾病

明記した規定あり	11市町	鳥取県 米子市、倉吉市、境港市、八頭町、三朝町、湯梨浜町、琴浦町、北栄町、大山町、伯耆町、江府町
規定はないが、運用上正当な欠席事由と認めている	7市町村	鳥取市、岩美町、智頭町、日吉津村、南部町、日南町、日野町
明記した規定がなく、運用上も認めていない		
明記した規定がなく、過去に事例がない	1町	若桜町

内閣府「地方公共団体における男女共同参画社会の形成又は女性に関する施策の推進状況調査(令和3年度)」より抜粋



[参考]

地方公共団体における男女共同参画社会の形成又は女性に関する施策の推進状況(令和3年度)報告書

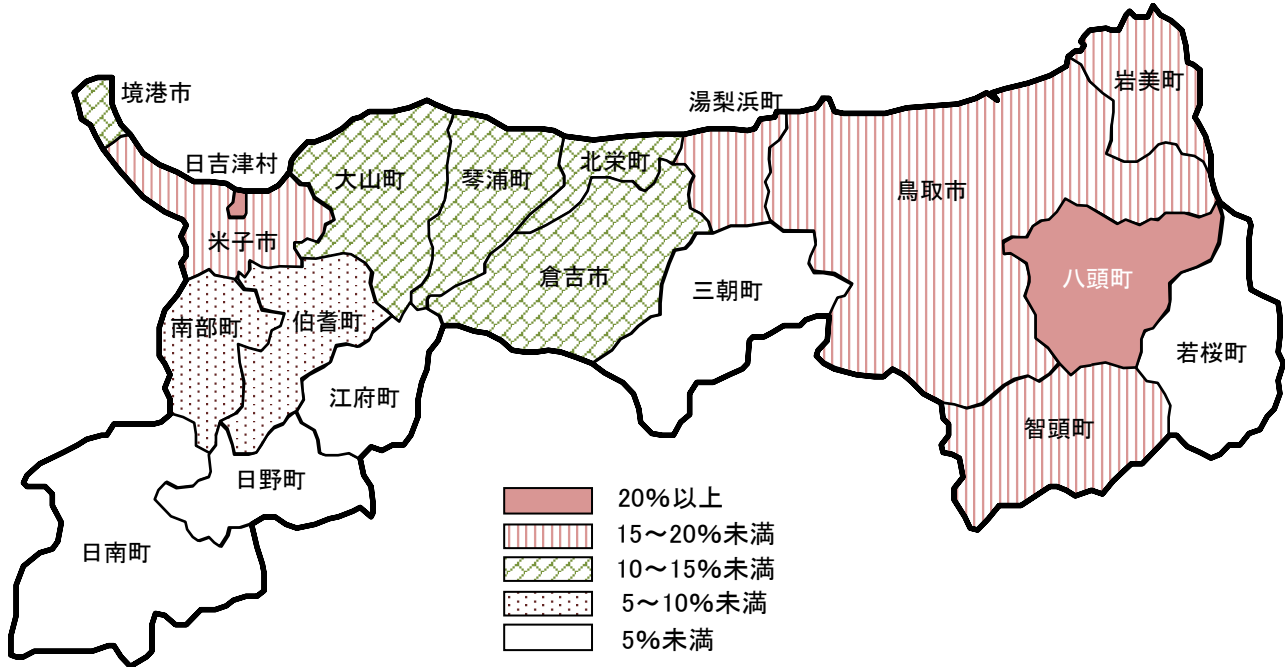
[内閣府男女共同参画局作成より抜粋]

都道府県	市(区) 町村数	条例の制定状況		計画の策定状況		男女共同参画に関する 審議会等		行政連絡会議	
		制定済と回 答した市 (区)町村数	制定率(%)	策定済みの市(区) 町村数	策定率 (%)	設置市(区) 町村数	設置割合 (%)	設置市(区) 町村数	設置割合 (%)
北海道	179	19	10.6	90	50.3	33	18.4	24	13.4
青森県	40	2	5.0	40	100.0	8	20.0	5	12.5
岩手県	33	6	18.2	28	84.8	22	66.7	16	48.5
宮城県	35	12	34.3	22	62.9	17	48.6	15	42.9
秋田県	25	4	16.0	25	100.0	15	60.0	9	36.0
山形県	35	3	8.6	34	97.1	15	42.9	14	40.0
福島県	59	16	27.1	52	88.1	19	32.2	18	30.5
茨城県	44	26	59.1	44	100.0	34	77.3	25	56.8
栃木県	25	13	52.0	23	92.0	18	72.0	18	72.0
群馬県	35	3	8.6	26	74.3	13	37.1	13	37.1
埼玉県	63	39	61.9	63	100.0	48	76.2	48	76.2
千葉県	54	7	13.0	46	85.2	37	68.5	27	50.0
東京都	62	28	45.2	53	85.5	46	74.2	49	79.0
神奈川県	33	5	15.2	32	97.0	23	69.7	25	75.8
新潟県	30	9	30.0	20	66.7	18	60.0	19	63.3
富山県	15	8	53.3	15	100.0	11	73.3	12	80.0
石川県	19	19	100.0	19	100.0	17	89.5	8	42.1
福井県	17	11	64.7	16	94.1	14	82.4	9	52.9
山梨県	27	22	81.5	23	85.2	14	51.9	11	40.7
長野県	77	29	37.7	60	77.9	41	53.2	33	42.9
岐阜県	42	14	33.3	40	95.2	28	66.7	17	40.5
静岡県	35	13	37.1	31	88.6	26	74.3	18	51.4
愛知県	54	19	35.2	53	98.1	41	75.9	31	57.4
三重県	29	17	58.6	27	93.1	19	65.5	19	65.5
滋賀県	19	8	42.1	16	84.2	15	78.9	16	84.2
京都府	26	15	57.7	22	84.6	20	76.9	21	80.8
大阪府	43	35	81.4	43	100.0	43	100.0	42	97.7
兵庫県	41	11	26.8	40	97.6	26	63.4	23	56.1
奈良県	39	8	20.5	21	53.8	15	38.5	15	38.5
和歌山県	30	3	10.0	26	86.7	13	43.3	10	33.3
鳥取県	19	19	100.0	18	94.7	19	100.0	13	68.4
島根県	19	12	63.2	19	100.0	13	68.4	13	68.4
岡山県	27	27	100.0	27	100.0	22	81.5	18	66.7
広島県	23	7	30.4	21	91.3	15	65.2	14	60.9
山口県	19	9	47.4	19	100.0	15	78.9	14	73.7
徳島県	24	3	12.5	16	66.7	3	12.5	4	16.7
香川県	17	5	29.4	15	88.2	13	76.5	7	41.2
愛媛県	20	6	30.0	20	100.0	11	55.0	13	65.0
高知県	34	4	11.8	19	55.9	10	29.4	5	14.7
福岡県	60	51	85.0	60	100.0	51	85.0	43	71.7
佐賀県	20	3	15.0	19	95.0	14	70.0	10	50.0
長崎県	21	5	23.8	19	90.5	16	76.2	12	57.1
熊本県	45	20	44.4	37	82.2	42	93.3	36	80.0
大分県	18	18	100.0	16	88.9	17	94.4	18	100.0
宮崎県	26	23	88.5	25	96.2	22	84.6	24	92.3
鹿児島県	43	15	34.9	43	100.0	40	93.0	38	88.4
沖縄県	41	17	41.5	21	51.2	16	39.0	17	41.5
計	1,741	668	38.4	1,464	84.1	1,048	60.2	909	52.2
うち市(区)	815	500	61.3	801	98.3				
うち町村	926	168	18.1	663	71.6				

調査時点: 令和3年4月1日現在。

## 2. 政策決定過程における男女共同参画

### (1) 市町村議会における女性の参画状況

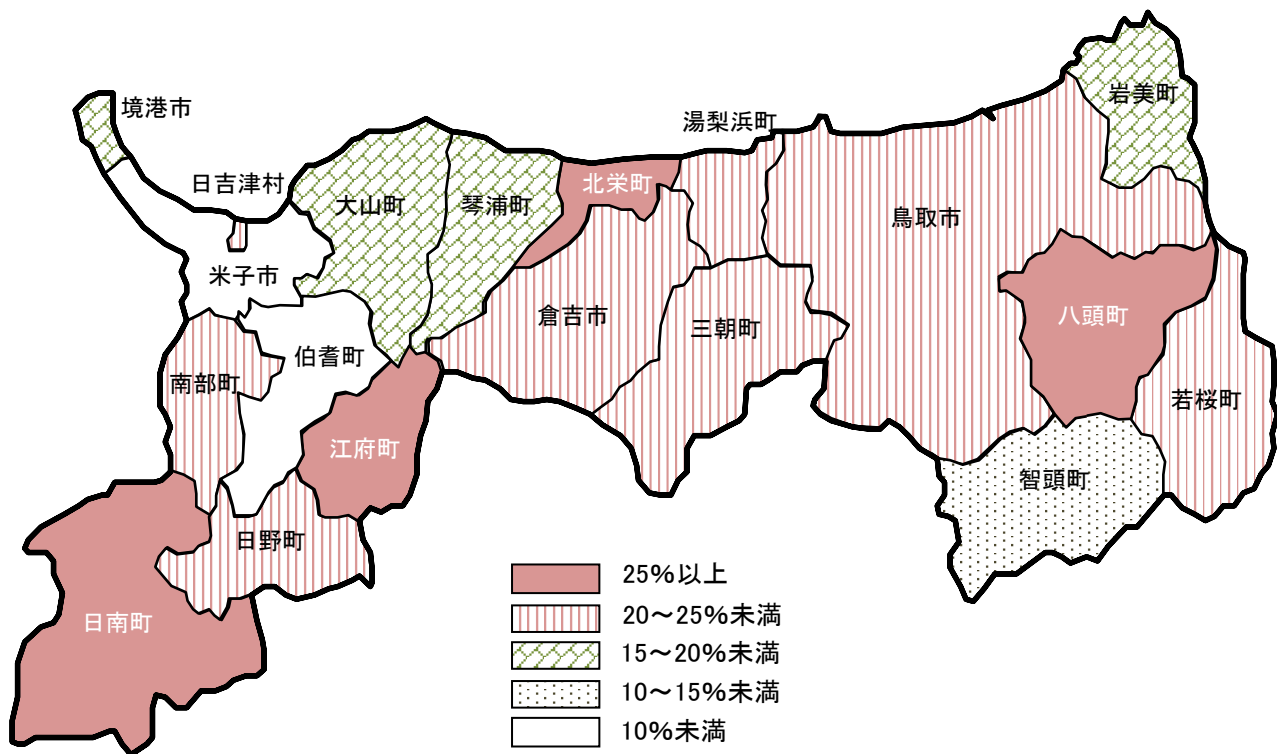


市町村名	議員数			
	女性 (人、%)		男性 (人、%)	
日吉津村	10	3 30.0	7 70.0	
八頭町	14	3 21.4	11 78.6	
岩美町	12	2 16.7	10 83.3	
智頭町	12	2 16.7	10 83.3	
湯梨浜町	12	2 16.7	10 83.3	
米子市	25	4 16.0	21 84.0	
鳥取市	32	5 15.6	27 84.4	
倉吉市	15	2 13.3	13 86.7	
琴浦町	15	2 13.3	13 86.7	
北栄町	15	2 13.3	13 86.7	

市町村名	議員数			
	女性 (人、%)		男性 (人、%)	
境港市	16	2 12.5	14 87.5	
大山町	16	2 12.5	14 87.5	
伯耆町	13	1 7.7	12 92.3	
南部町	14	1 7.1	13 92.9	
若桜町	9	0 0.0	9 100.0	
三朝町	12	0 0.0	12 100.0	
日南町	10	0 0.0	10 100.0	
日野町	10	0 0.0	10 100.0	
江府町	10	0 0.0	10 100.0	
合計	272	33 12.1	239 87.9	

(注) 令和3年4月1日時点の数値。

(2) 地方自治法第180条の5の規定に基づく委員会等における女性の登用状況



市町村名	委員会等数		委員数				
	等数	うち女性委員を含む数	女性 (人、%)		男性 (人、%)		
八頭町	5	5	27	10	37.0	17	63.0
江府町	5	4	24	7	29.2	17	70.8
日南町	5	4	22	6	27.3	16	72.7
北栄町	4	3	23	6	26.1	17	73.9
三朝町	4	3	22	5	22.7	17	77.3
湯梨浜町	4	3	22	5	22.7	17	77.3
日野町	5	3	18	4	22.2	14	77.8
鳥取市	6	5	41	9	22.0	32	78.0
若桜町	5	3	23	5	21.7	18	78.3
日吉津村	5	4	23	5	21.7	18	78.3

市町村名	委員会等数		委員数				
	等数	うち女性委員を含む数	女性 (人、%)		男性 (人、%)		
倉吉市	5	4	33	7	21.2	26	78.8
南部町	5	3	20	4	20.0	16	80.0
岩美町	5	4	33	6	18.2	27	81.8
境港市	6	4	29	5	17.2	24	82.8
琴浦町	4	3	35	6	17.1	29	82.9
大山町	5	4	43	7	16.3	36	83.7
智頭町	5	2	31	4	12.9	27	87.1
米子市	6	4	62	6	9.7	56	90.3
伯耆町	5	1	21	2	9.5	19	90.5
合計	94	66	552	109	19.7	443	80.3

(注) 令和3年4月1日時点の数値。市町村によっては令和3年4月1日時点以外のものを含む。  
広域で設置された審議会等は除く。

[参考]

地方自治法第180条の5の規定に基づく委員会等別内訳

(令和3年4月1日時点)

	教育委員会 (人)			選挙管理 委員会 (人)			人事委員会 (人)			監査委員 (人)			農業委員会 (人)			固定資産評価 審査委員会 (人)			合計 (人)		
	女性	男性	計	女性	男性	計	女性	男性	計	女性	男性	計	女性	男性	計	女性	男性	計	女性	男性	計
鳥取市	2	2	4	2	2	4	1	2	3	0	3	3	3	21	24	1	2	3	9	32	41
米子市	2	3	5	1	3	4	1	2	3	0	3	3	0	41	41	2	4	6	6	56	62
倉吉市	2	2	4	1	3	4	1	2	3	0	3	3	3	16	19	0	0	0	7	26	33
境港市	2	2	4	1	3	4	1	2	3	0	3	3	1	11	12	0	3	3	5	24	29
岩美町	2	2	4	1	3	4	0	0	0	0	2	2	2	18	20	1	2	3	6	27	33
若桜町	2	2	4	2	2	4	0	0	0	0	2	2	1	9	10	0	3	3	5	18	23
智頭町	2	2	4	0	4	4	0	0	0	0	2	2	2	16	18	0	3	3	4	27	31
八頭町	2	2	4	2	2	4	0	0	0	1	1	2	3	11	14	2	1	3	10	17	27
三朝町	2	2	4	2	2	4	0	0	0	0	2	2	1	11	12	0	0	0	5	17	22
湯梨浜町	1	3	4	2	2	4	0	0	0	0	2	2	2	10	12	0	0	0	5	17	22
琴浦町	2	2	4	2	2	4	0	0	0	0	2	2	2	23	25	0	0	0	6	29	35
北栄町	2	2	4	2	2	4	0	0	0	0	2	2	2	11	13	0	0	0	6	17	23
日吉津村	1	3	4	2	2	4	0	0	0	1	1	2	0	10	10	1	2	3	5	18	23
大山町	3	1	4	1	3	4	0	0	0	0	2	2	2	28	30	1	2	3	7	36	43
南部町	1	3	4	1	3	4	0	0	0	0	2	2	2	5	7	0	3	3	4	16	20
伯耆町	2	2	4	0	4	4	0	0	0	0	2	2	0	8	8	0	3	3	2	19	21
日南町	1	2	3	2	2	4	0	0	0	0	2	2	2	8	10	1	2	3	6	16	22
日野町	2	2	4	1	3	4	0	0	0	0	2	2	1	4	5	0	3	3	4	14	18
江府町	3	1	4	2	2	4	0	0	0	0	2	2	1	10	11	1	2	3	7	17	24
計	36	40	76	27	49	76	4	8	12	2	40	42	30	271	301	10	35	45	109	443	552

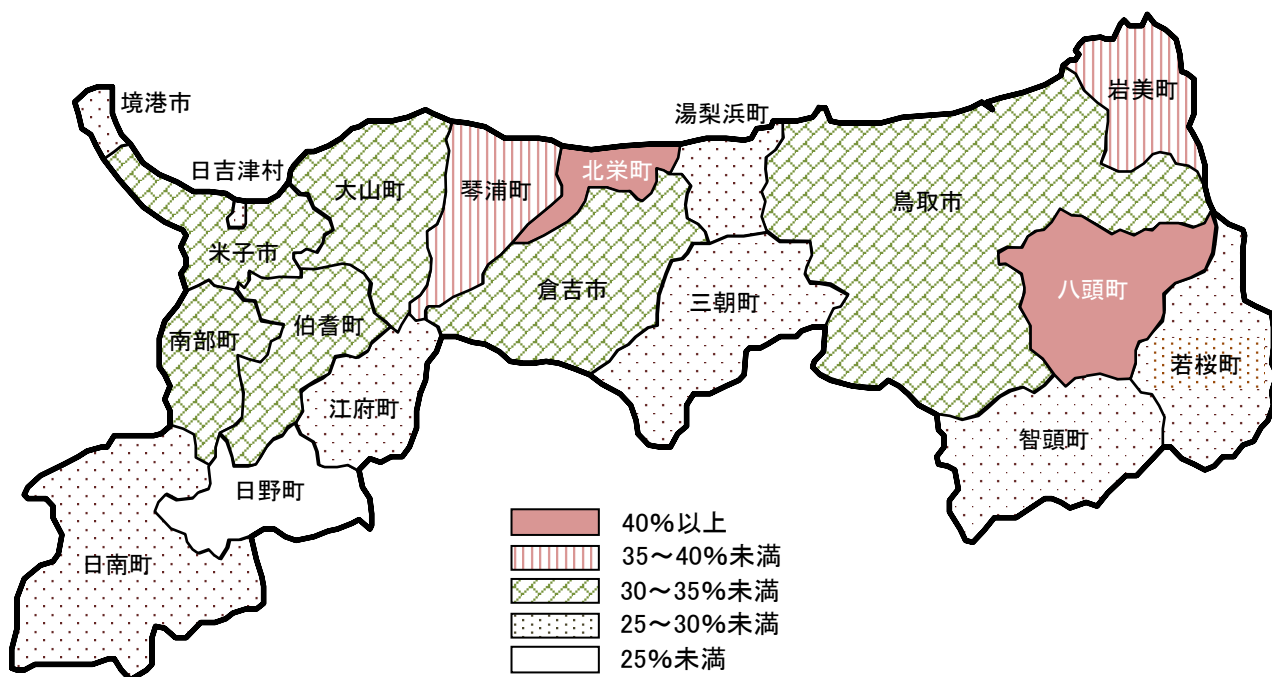
(注)広域の委員会を除く。

市町村の数値については、令和3年4月1日時点以外のものを含む。

鳥取県	教育委員会 (人)			選挙管理 委員会 (人)			人事委員会 (人)			監査委員 (人)			公安委員会 (人)			労働委員会 (人)			収用委員会 (人)		
	女性	男性	計	女性	男性	計	女性	男性	計	女性	男性	計	女性	男性	計	女性	男性	計	女性	男性	計
	2	3	5	1	3	4	1	2	3	1	3	4	2	1	3	6	9	15	4	3	7

鳥取県	海区漁業調整 委員会(人)			内水面漁場管 理委員会(人)			合計 (人)		
	女性	男性	計	女性	男性	計	女性	男性	計
	4	6	10	4	4	8	25	34	59

(3) 地方自治法第202条の3の規定に基づく審議会等における女性の登用状況

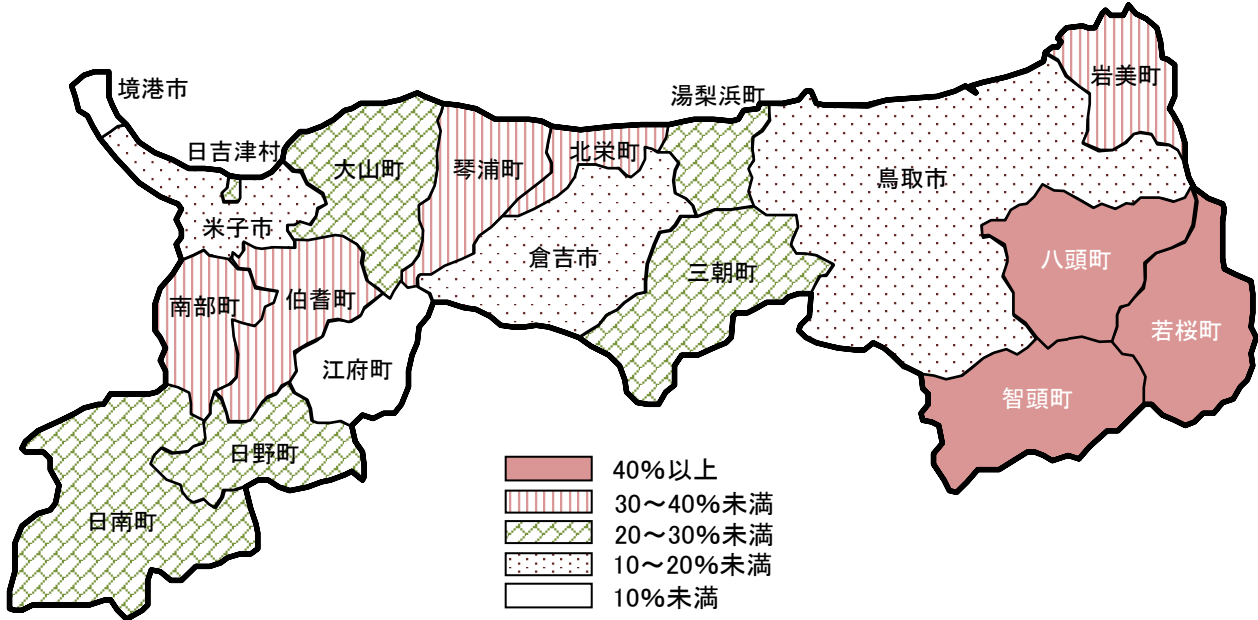


市町村名	審議会等数		委員数				
	等数	うち女性委員を含む数	女性 (人、%)		男性 (人、%)		
八頭町	19	19	204	88	43.1	116	56.9
北栄町	29	26	326	131	40.2	195	59.8
琴浦町	11	11	218	83	38.1	135	61.9
岩美町	16	15	200	72	36.0	128	64.0
米子市	41	40	434	145	33.4	289	66.6
伯耆町	21	18	226	73	32.3	153	67.7
南部町	16	13	171	55	32.2	116	67.8
大山町	17	16	209	66	31.6	143	68.4
鳥取市	42	41	674	207	30.7	467	69.3
倉吉市	22	21	269	82	30.5	187	69.5

市町村名	審議会等数		委員数				
	等数	うち女性委員を含む数	女性 (人、%)		男性 (人、%)		
湯梨浜町	16	16	172	51	29.7	121	70.3
江府町	16	11	204	60	29.4	144	70.6
日南町	7	7	89	26	29.2	63	70.8
智頭町	12	12	145	41	28.3	104	71.7
若桜町	13	10	131	36	27.5	95	72.5
境港市	22	18	369	95	25.7	274	74.3
日吉津村	12	9	119	30	25.2	89	74.8
三朝町	15	13	180	45	25.0	135	75.0
日野町	8	7	79	17	21.5	62	78.5
合計	355	323	4,419	1,403	31.7	3,016	68.3

(注) 令和3年4月1日時点の数値。市町村によっては令和3年4月1日時点以外のものを含む。  
広域で設置された審議会等は除く。

(4)市町村の管理職(課長相当職以上)における女性の登用状況

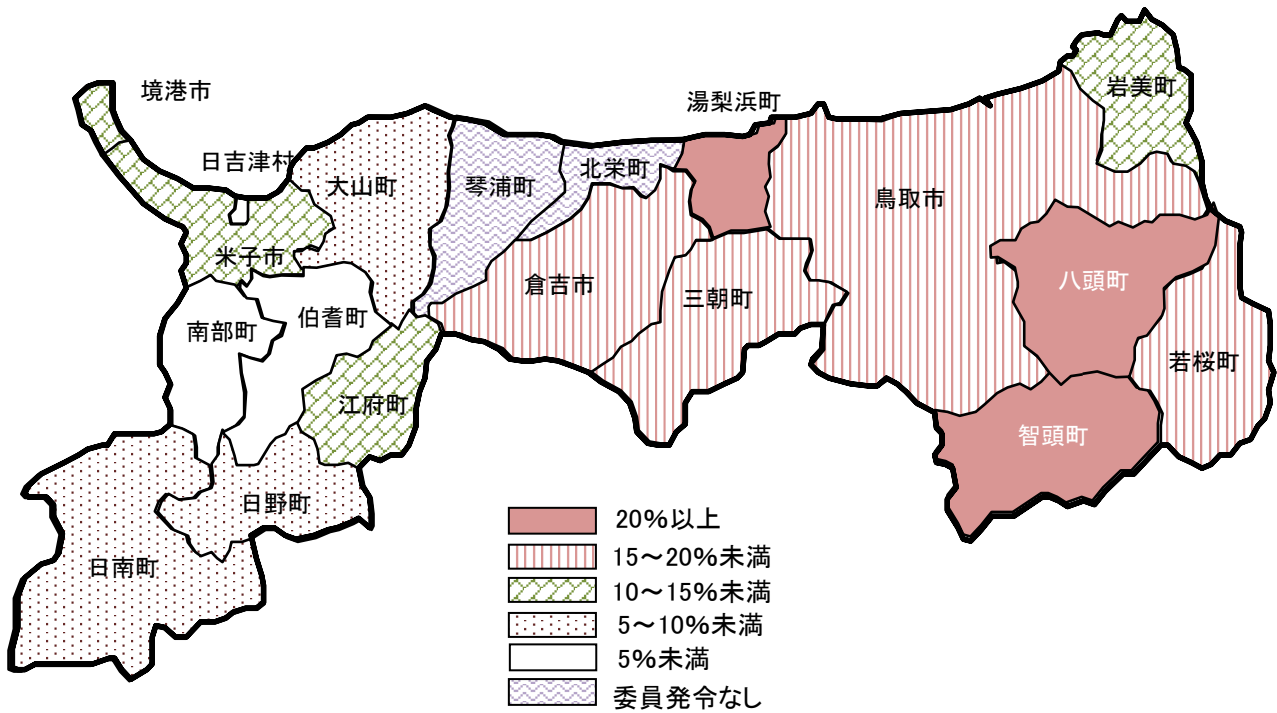


市町村名	管理職数(課長相当職以上)			
	女性 (人、%)		男性 (人、%)	
智頭町	30	15 50.0	15	50.0
若桜町	16	7 43.8	9	56.3
八頭町	29	12 41.4	17	58.6
北栄町	23	9 39.1	14	60.9
岩美町	27	9 33.3	18	66.7
琴浦町	15	5 33.3	10	66.7
伯耆町	35	11 31.4	24	68.6
南部町	16	5 31.3	11	68.8
大山町	27	8 29.6	19	70.4
湯梨浜町	31	9 29.0	22	71.0

市町村名	管理職数(課長相当職以上)			
	女性 (人、%)		男性 (人、%)	
日南町	18	5 27.8	13	72.2
日吉津村	9	2 22.2	7	77.8
日野町	9	2 22.2	7	77.8
三朝町	14	3 21.4	11	78.6
倉吉市	47	9 19.1	38	80.9
米子市	76	14 18.4	62	81.6
鳥取市	118	20 16.9	98	83.1
境港市	37	3 8.1	34	91.9
江府町	13	1 7.7	12	92.3
合計	590	149 25.3	441	74.7

(注) 令和3年4月1日時点の数値。

### (5) 市町村の防災会議における女性の登用状況



市町村名	委員数				
	女性 (人、%)	男性 (人、%)	女性 (人、%)	男性 (人、%)	
八頭町	22	6	27.3	16	72.7
智頭町	18	4	22.2	14	77.8
湯梨浜町	24	5	20.8	19	79.2
倉吉市	31	6	19.4	25	80.6
鳥取市	40	7	17.5	33	82.5
三朝町	18	3	16.7	15	83.3
若桜町	25	4	16.0	21	84.0
米子市	28	4	14.3	24	85.7
江府町	15	2	13.3	13	86.7
岩美町	24	3	12.5	21	87.5

市町村名	委員数				
	女性 (人、%)	男性 (人、%)	女性 (人、%)	男性 (人、%)	
境港市	29	3	10.3	26	89.7
大山町	14	1	7.1	13	92.9
日南町	30	2	6.7	28	93.3
日野町	15	1	6.7	14	93.3
日吉津村	14	0	0.0	14	100.0
南部町	11	0	0.0	11	100.0
伯耆町	10	0	0.0	10	100.0
琴浦町	—	—	—	—	—
北栄町	—	—	—	—	—
合計	368	51	13.9	317	86.1

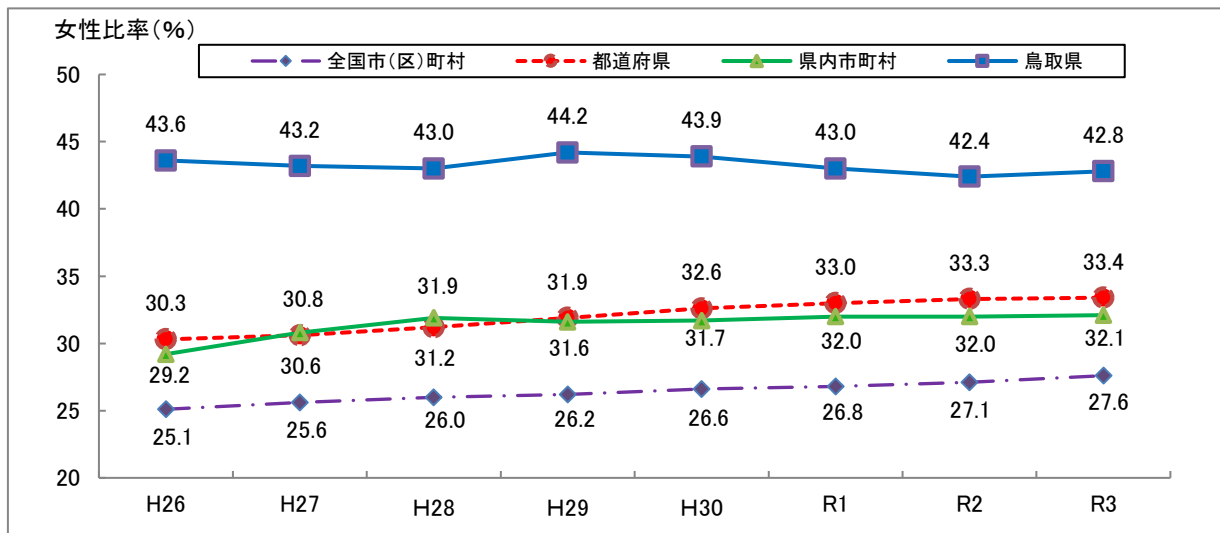
(注) 令和3年4月1日時点の数値。市町村によっては令和3年4月1日時点以外のものを含む。  
「—」は調査時点で委員発令のないもの。

【参考】

審議会等における女性の登用状況

全国市(区)町村の地方自治法第202条の3の規定に基づく審議会等(広域で設置された審議会等を含む)委員の女性比率は平均27.6%である。県内市町村の審議会等(広域で設置された審議会等を含む)委員の女性比率は32.1%であった。

全国市(区)町村・都道府県の平均値と県内の推移



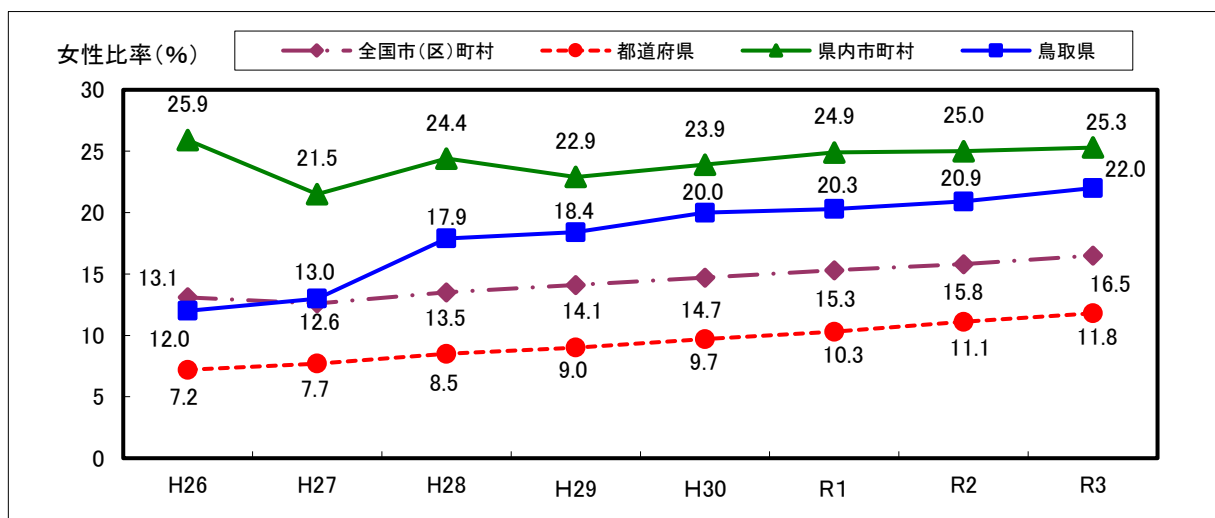
(注)鳥取県、都道府県は法律又は政令による審議会等、県内市町村、全国市(区)町村は地方自治法第202条の3の規定に基づく審議会等の数値。(広域で設置されている審議会等を含む。)  
調査時点は原則として各年4月1日であるが、各地方公共団体の事情により異なる場合がある。

内閣府「地方公共団体における男女共同参画社会の形成又は女性に関する施策の推進状況(令和3年度)報告書」

女性管理職の登用状況

全国市(区)町村の管理職(課長相当職以上)の女性比率は、平均が16.5%となっており、うち市(区)では16.8%、町村では14.8%である。また、女性の管理職が1人もいない自治体は193あり、全体の11.1%を占めている。県内市町村の管理職(課長相当職以上)の女性比率の平均は25.3%で、全国1位となっている。

全国市(区)町村・都道府県の平均値と県内の推移



(注)調査時点は原則として各年4月1日であるが、各地方公共団体の事情により異なる場合がある。

内閣府「地方公共団体における男女共同参画社会の形成又は女性に関する施策の推進状況(令和3年度)報告書」



[参考]

地方公共団体における男女共同参画社会の形成又は女性に関する施策の推進状況(令和3年度)報告書

[内閣府男女共同参画局作成から抜粋]

都道府県	市区町村数	法律、政令及び条例により設置された審議会等の女性比率(該当市区町村数)									管理職(課長相当職以上)								
		女性比率(%)	0%	5%未満(除く0%)	5%以上10%未満	10%以上15%未満	15%以上20%未満	20%以上25%未満	25%以上30%未満	30%以上	女性比率(%)	0%	5%未満(除く0%)	5%以上10%未満	10%以上15%未満	15%以上20%未満	20%以上25%未満	25%以上30%未満	30%以上
北海道	179	23.3	1		8	26	46	48	30	20	13.8	35	11	50	32	23	19	6	3
青森県	40	25.5			1	3	6	16	9	5	14.7	11	1	7	7	10		2	2
岩手県	33	26.5			1	3	4	11	9	5	16.5	5	1	2	7	8	7	2	1
宮城県	35	28.5					4	11	7	13	19.5	2	1	3	4	14	5	4	2
秋田県	25	25.0				4	2	11	5	3	17.9	7		2	5	6	3	1	1
山形県	35	24.2				6	4	13	10	2	17.3	2	1	7	9	6	7	2	1
福島県	59	24.8		1	4	7	11	14	11	11	13.3	14	1	9	14	7	7	3	4
茨城県	44	26.7				1	2	14	21	6	12.6	1	4	13	10	8	4	3	1
栃木県	25	29.0					1	8	8	8	14.4		1	4	8	5	2	3	2
群馬県	35	22.0				2	16	10	4	3	12.9	4	1	9	12	2	3	2	2
埼玉県	63	29.4				2	5	14	18	24	15.5	3	5	12	22	13	6	1	1
千葉県	54	27.0				1	9	17	19	8	12.2	4	6	18	14	8	2	2	
東京都	62	29.2	1		1	1	5	14	15	25	17.3	3		11	8	21	16	1	2
神奈川県	33	31.4					2	3	16	12	17.3	1		7	13	8	3	1	
新潟県	30	28.0			1	2	2	10	10	5	12.9	7	1	8	4	7	1	2	
富山県	15	23.4				3	3	4	5		24.0	1			1	6	2		5
石川県	19	27.4					2	4	7	6	23.1		1	3	3	2		4	6
福井県	17	29.2					1	4	5	7	22.9	1		2	2	2	3	3	4
山梨県	27	24.6			1	5	7	5	5	4	14.7	4	1	7	5	3	4		3
長野県	77	26.4		1	5	4	17	19	19	12	11.7	23	3	10	19	8	5	3	6
岐阜県	42	27.8			2	1	8	11	7	13	15.6	5		6	15	4	8	3	1
静岡県	35	28.3					7	11	7	10	15.7	4	2	8	7	6	1	4	3
愛知県	54	27.7		1		2	5	10	21	15	18.1	1		8	15	9	6	9	6
三重県	29	27.8				1	3	10	8	7	20.6	1	2	5	5	3	7	3	3
滋賀県	19	33.2						1	6	12	24.2			1	2	3	3	7	3
京都府	26	30.1			1	1	3	3	9	9	19.5	1		1	4	4	5	5	6
大阪府	43	30.4					2	12	8	21	17.6		1	6	9	12	9	5	1
兵庫県	41	29.9					5	8	14	14	18.8	1		6	9	9	5	7	4
奈良県	39	24.5			1	6	9	9	8	6	22.2	5	1	3	9	7	6	5	3
和歌山県	30	24.9		1	2	1	7	7	9	3	21.3	2		6	2	3	7	6	4
鳥取県	19	32.1						1	8	10	25.3			2		3	3	3	8
島根県	19	27.2				1	2	10	4	2	22.3	2		3	1	1	7	5	
岡山県	27	31.7				1	1	3	10	12	15.2	1		5	8	6	3	3	1
広島県	23	27.8					1	7	9	6	17.2			4	2	7	5	5	
山口県	19	29.3				1	2	3	8	5	15.5	1		3	7	4	1	3	
徳島県	24	26.6				5	3	9	2	5	23.6			1	1	4	6	3	9
香川県	17	28.7				1	3	4	5	4	16.3		1	1	5	2	7	1	
愛媛県	20	28.5					2	6	7	5	8.2	2	3	8	4	3			
高知県	34	28.9		1		1	6	3	14	9	19.9			2	6	3	8	6	9
福岡県	60	33.6				2	1	10	15	32	15.0	6		10	20	10	4	7	3
佐賀県	20	30.4					1	4	4	11	14.7		1	4	3	9	3		
長崎県	21	23.5					7	7	4	3	11.7	2	2	5	8	3		1	
熊本県	45	22.8			2	8	11	12	5	7	11.9	11	1	8	13	7	3		2
大分県	18	28.2					2	5	5	6	13.0		2	4	5	7			
宮崎県	26	25.6		1		3	3	8	8	3	12.0	4	1	7	8	4	1	1	
鹿児島県	43	23.9				5	15	14	6	3	10.8	9	6	13	5	6	3	1	
沖縄県	41	29.9	1		4	7	4	2	7	16	14.8	7		7	12	11	3		1
計	1,741	27.6	3	6	34	117	262	440	451	428	16.5	193	62	321	384	317	213	138	113
割合(%)			0.2	0.3	2.0	6.7	15.0	25.3	25.9	24.6		11.1	3.6	18.4	22.1	18.2	12.2	7.9	6.5
うち市区	815	29.2	0	0	0	8	49	197	269	292	16.8	6	41	142	208	198	115	66	39
割合(%)			0.0	0.0	0.0	1.0	6.0	24.2	33.0	35.8		0.7	5.0	17.4	25.5	24.3	14.1	8.1	4.8
うち町村	926	23.5	3	6	34	109	213	243	182	136	14.8	187	21	179	176	119	98	72	74
割合(%)			0.3	0.6	3.7	11.8	23.0	26.2	19.7	14.7		20.2	2.3	19.3	19.0	12.9	10.6	7.8	8.0

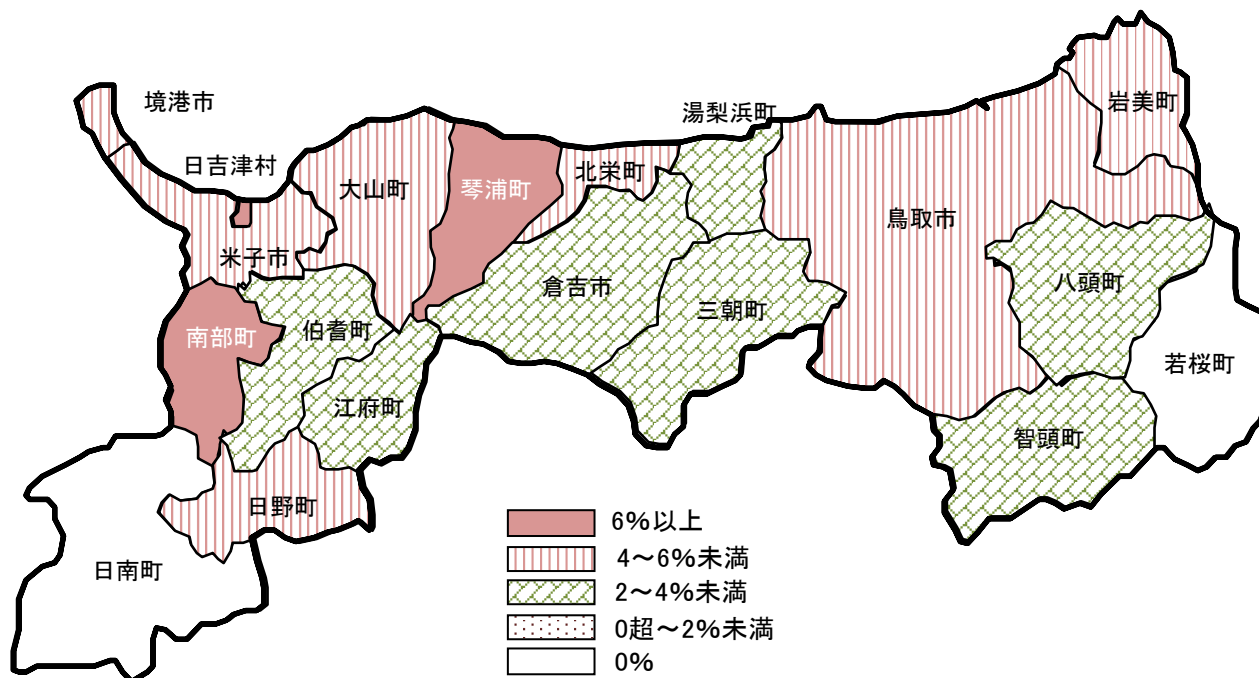
(注1) 市区町村の中に政令指定都市を含む。

(注2) 調査時点は原則として令和3年4月1日現在であるが、各地方自治体の事情により異なる場合がある。

(注3) 法律、法令及び条例により設置された審議会等の女性比率における平均女性比率は広域で設置されている審議会等も含んだ数値。分布については市区町村の女性比率の状況を分布で表しているため、広域の審議会は含まれていない。

### 3. 地域の方針決定過程における男女共同参画

#### (1) 市町村の自治会長における女性の登用状況

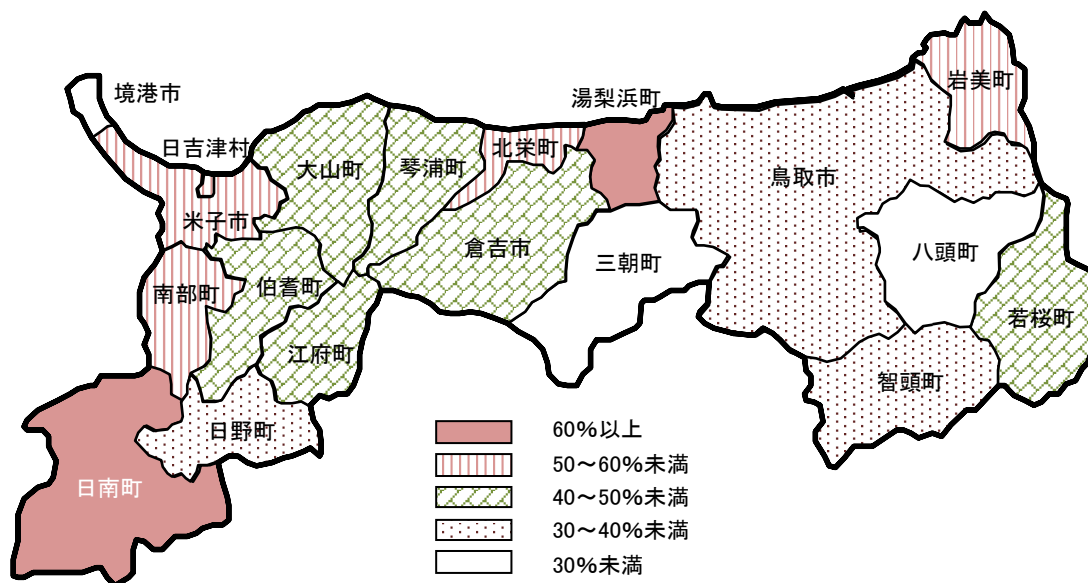


市町村名	会長数			
	女性 (人、%)		男性 (人、%)	
日吉津村	7	1 14.3	6	85.7
南部町	92	7 7.6	85	92.4
琴浦町	154	11 7.1	143	92.9
鳥取市	831	49 5.9	782	94.1
米子市	415	23 5.5	392	94.5
境港市	96	5 5.2	91	94.8
大山町	165	8 4.8	157	95.2
北栄町	63	3 4.8	60	95.2
岩美町	120	5 4.2	115	95.8
日野町	49	2 4.1	47	95.9

市町村名	会長数			
	女性 (人、%)		男性 (人、%)	
三朝町	62	2 3.2	60	96.8
倉吉市	218	6 2.8	212	97.2
湯梨浜町	75	2 2.7	73	97.3
江府町	40	1 2.5	39	97.5
八頭町	132	3 2.3	129	97.7
智頭町	89	2 2.2	87	97.8
伯耆町	89	2 2.2	87	97.8
若桜町	40	0 0.0	40	100.0
日南町	32	0 0.0	32	100.0
合計	2,769	132 4.8	2,637	95.2

(注) 令和3年4月1日時点で各市町村が把握している数値。

(2) 市町村の公立小中学校PTA役員(会長・副会長)における女性の参画状況

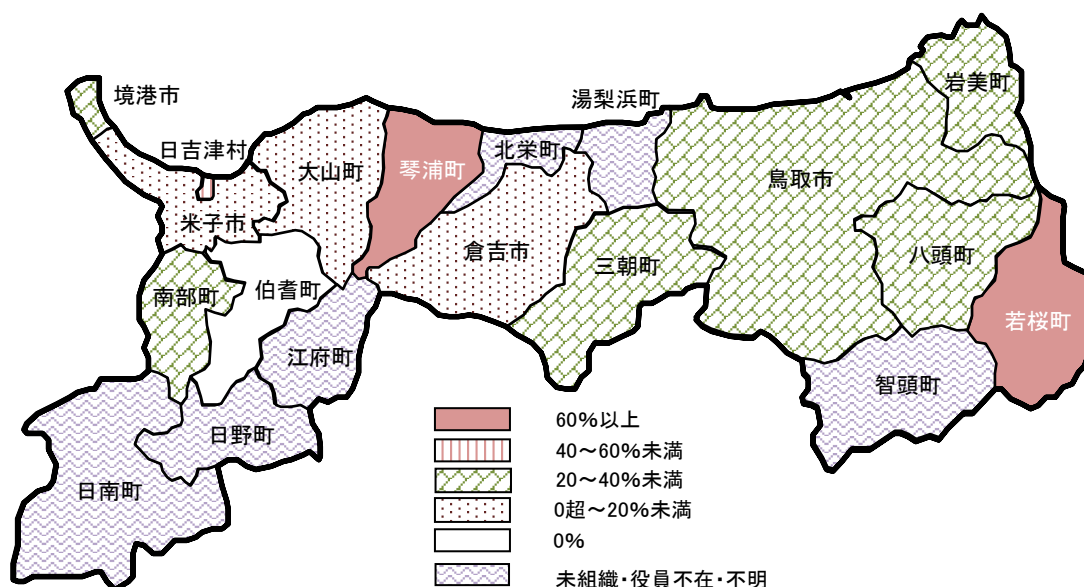


市町村名		役員数				
		女性 (人、%)		男性 (人、%)		
日南町	会長	1	1	100.0%	0	0.0%
	副会長	2	1	50.0%	1	50.0%
	計	3	2	66.7%	1	33.3%
湯梨浜町	会長	5	1	20.0%	4	80.0%
	副会長	9	8	88.9%	1	11.1%
	計	14	9	64.3%	5	35.7%
日吉津村	会長	2	0	0.0%	2	100.0%
	副会長	7	5	71.4%	2	28.6%
	計	9	5	55.6%	4	44.4%
米子市	会長	35	5	14.3%	30	85.7%
	副会長	162	104	64.2%	58	35.8%
	計	197	109	55.3%	88	44.7%
北栄町	会長	4	1	25.0%	3	75.0%
	副会長	9	6	66.7%	3	33.3%
	計	13	7	53.8%	6	46.2%
岩美町	会長	4	0	0.0%	4	100.0%
	副会長	11	8	72.7%	3	27.3%
	計	15	8	53.3%	7	46.7%
南部町	会長	6	3	50.0%	3	50.0%
	副会長	20	10	50.0%	10	50.0%
	計	26	13	50.0%	13	50.0%
倉吉市	会長	20	6	30.0%	14	70.0%
	副会長	71	36	50.7%	35	49.3%
	計	91	42	46.2%	49	53.8%
大山町	会長	8	3	37.5%	5	62.5%
	副会長	18	9	50.0%	9	50.0%
	計	26	12	46.2%	14	53.8%
江府町	会長	4	2	50.0%	2	50.0%
	副会長	9	4	44.4%	5	55.6%
	計	13	6	46.2%	7	53.8%

市町村名		役員数				
		女性 (人、%)		男性 (人、%)		
琴浦町	会長	8	0	0.0%	8	100.0%
	副会長	16	10	62.5%	6	37.5%
	計	24	10	41.7%	14	58.3%
若桜町	会長	1	0	0.0%	1	100.0%
	副会長	4	2	50.0%	2	50.0%
	計	5	2	40.0%	3	60.0%
伯耆町	会長	7	1	14.3%	6	85.7%
	副会長	18	9	50.0%	9	50.0%
	計	25	10	40.0%	15	60.0%
日野町	会長	4	0	0.0%	4	100.0%
	副会長	7	4	57.1%	3	42.9%
	計	11	4	36.4%	7	63.6%
智頭町	会長	2	0	0.0%	2	100.0%
	副会長	7	3	42.9%	4	57.1%
	計	9	3	33.3%	6	66.7%
鳥取市	会長	64	10	15.6%	54	84.4%
	副会長	255	88	34.5%	167	65.5%
	計	319	98	30.7%	221	69.3%
八頭町	会長	5	0	0.0%	5	100.0%
	副会長	12	5	41.7%	7	58.3%
	計	17	5	29.4%	12	70.6%
三朝町	会長	2	0	0.0%	2	100.0%
	副会長	5	2	40.0%	3	60.0%
	計	7	2	28.6%	5	71.4%
境港市	会長	11	0	0.0%	11	100.0%
	副会長	29	10	34.5%	19	65.5%
	計	40	10	25.0%	30	75.0%
合計	会長	193	33	17.1%	160	82.9%
	副会長	671	324	48.3%	347	51.7%
	計	864	357	41.3%	507	58.7%

(注) 令和3年4月1日時点で各市町村が把握している数値。  
市町村によっては公立小中学校PTA連合会(会長・副会長)を含む。

### (3)市町村の子ども会役員(会長・副会長)における男性の参画状況

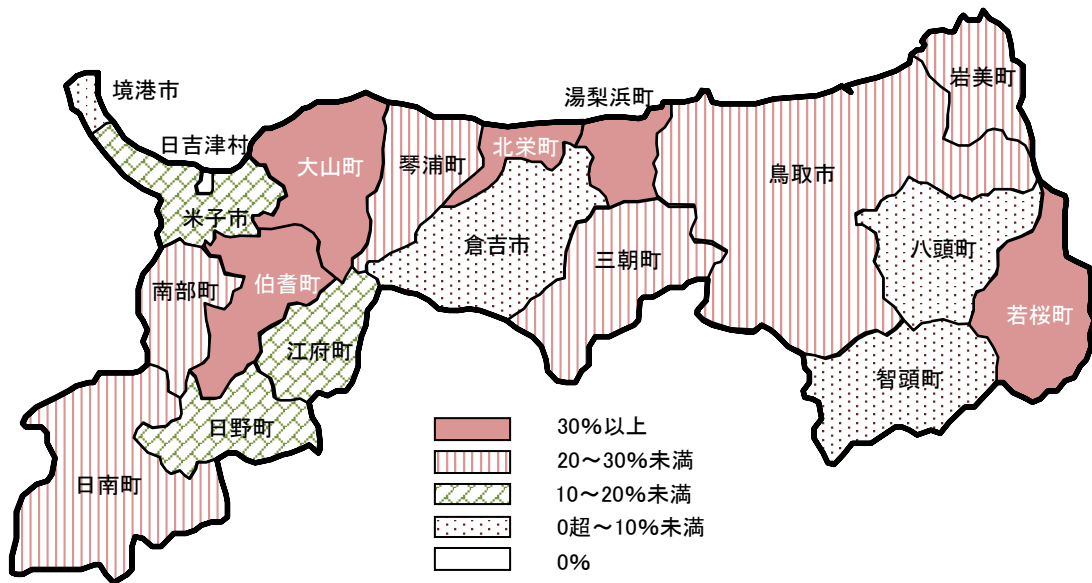


市町村名		役員数				
		女性 (人、%)	男性 (人、%)			
琴浦町	会長	1	0	0.0%	1	100.0%
	副会長					
	計	1	0	0.0%	1	100.0%
若桜町	会長	23	8	34.8%	15	65.2%
	副会長					
	計	23	8	34.8%	15	65.2%
日吉津村	会長	4	2	50.0%	2	50.0%
	副会長					
	計	4	2	50.0%	2	50.0%
岩美町	会長	13	9	69.2%	4	30.8%
	副会長	3	1	33.3%	2	66.7%
	計	16	10	62.5%	6	37.5%
鳥取市	会長	443	271	61.2%	172	38.8%
	副会長	167	124	74.3%	43	25.7%
	計	610	395	64.8%	215	35.2%
三朝町	会長	34	25	73.5%	9	26.5%
	副会長					
	計	34	25	73.5%	9	26.5%
南部町	会長	18	14	77.8%	4	22.2%
	副会長	2	1	50.0%	1	50.0%
	計	20	15	75.0%	5	25.0%
八頭町	会長	95	74	77.9%	21	22.1%
	副会長					
	計	95	74	77.9%	21	22.1%
境港市	会長	48	38	79.2%	10	20.8%
	副会長	64	50	78.1%	14	21.9%
	計	112	88	78.6%	24	21.4%
倉吉市	会長	75	68	90.7%	7	9.3%
	副会長	1	0	0.0%	1	100.0%
	計	76	68	89.5%	8	10.5%

市町村名		役員数				
		女性 (人、%)	男性 (人、%)			
米子市	会長	315	299	94.9%	16	5.1%
	副会長	4	1	25.0%	3	75.0%
	計	319	300	94.0%	19	6.0%
大山町	会長	19	18	94.7%	1	5.3%
	副会長	1	1	100.0%	0	0.0%
	計	20	19	95.0%	1	5.0%
伯耆町	会長	9	9	100.0%	0	0.0%
	副会長					
	計	9	9	100.0%	0	0.0%
智頭町	会長					
	副会長					
	計					
湯梨浜町	会長					
	副会長					
	計					
北栄町	会長					
	副会長					
	計					
日南町	会長					
	副会長					
	計					
日野町	会長					
	副会長					
	計					
江府町	会長					
	副会長					
	計					
合計	会長	1097	835	76.1%	262	23.9%
	副会長	242	178	73.6%	64	26.4%
	計	1,339	1013	75.7%	326	24.3%

(注)令和3年4月1日時点で各市町村が把握している数値。  
市町村によっては子ども会連合会(会長・副会長)を含む。空欄は調査時点で未組織、役員不在または不明なもの。

(4) 市町村の老人クラブ役員(会長・副会長)における女性の参画状況

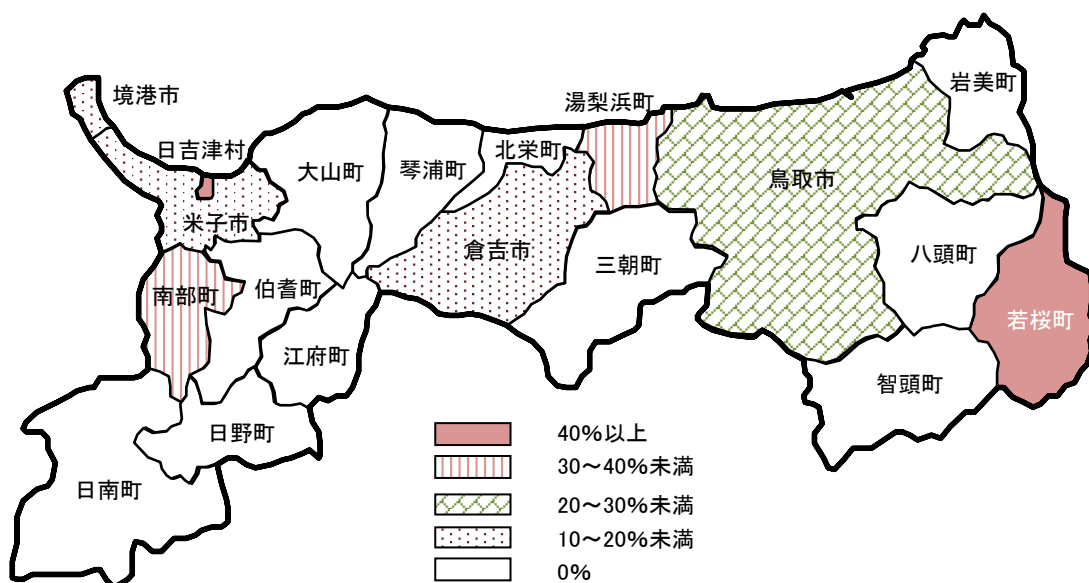


市町村名		役員数				
		女性 (人、%)		男性 (人、%)		
若桜町	会長	14	0	0.0%	14	100.0%
	副会長	13	11	84.6%	2	15.4%
	計	27	11	40.7%	16	59.3%
北栄町	会長	21	5	23.8%	16	76.2%
	副会長	22	11	50.0%	11	50.0%
	計	43	16	37.2%	27	62.8%
湯梨浜町	会長	24	3	12.5%	21	87.5%
	副会長	26	13	50.0%	13	50.0%
	計	50	16	32.0%	34	68.0%
伯耆町	会長	40	0	0.0%	40	100.0%
	副会長	67	34	50.7%	33	49.3%
	計	107	34	31.8%	73	68.2%
大山町	会長	44	6	13.6%	38	86.4%
	副会長	44	21	47.7%	23	52.3%
	計	88	27	30.7%	61	69.3%
岩美町	会長	17	0	0.0%	17	100.0%
	副会長	31	14	45.2%	17	54.8%
	計	48	14	29.2%	34	70.8%
琴浦町	会長	12	1	8.3%	11	91.7%
	副会長	9	5	55.6%	4	44.4%
	計	21	6	28.6%	15	71.4%
南部町	会長	14	0	0.0%	14	100.0%
	副会長	20	9	45.0%	11	55.0%
	計	34	9	26.5%	25	73.5%
三朝町	会長	10	3	30.0%	7	70.0%
	副会長	7	1	14.3%	6	85.7%
	計	17	4	23.5%	13	76.5%
日南町	会長	17	1	5.9%	16	94.1%
	副会長	18	7	38.9%	11	61.1%
	計	35	8	22.9%	27	77.1%

市町村名		役員数				
		女性 (人、%)		男性 (人、%)		
鳥取市	会長	221	17	7.7%	204	92.3%
	副会長	192	70	36.5%	122	63.5%
	計	413	87	21.1%	326	78.9%
米子市	会長	70	7	10.0%	63	90.0%
	副会長	87	21	24.1%	66	75.9%
	計	157	28	17.8%	129	82.2%
日野町	会長	3	0	0.0%	3	100.0%
	副会長	3	1	33.3%	2	66.7%
	計	6	1	16.7%	5	83.3%
江府町	会長	17	0	0.0%	17	100.0%
	副会長	20	6	30.0%	14	70.0%
	計	37	6	16.2%	31	83.8%
倉吉市	会長	47	1	2.1%	46	97.9%
	副会長	64	10	15.6%	54	84.4%
	計	111	11	9.9%	100	90.1%
境港市	会長	31	1	3.2%	30	96.8%
	副会長	2	1	50.0%	1	50.0%
	計	33	2	6.1%	31	93.9%
八頭町	会長	63	3	4.8%	60	95.2%
	副会長	3	1	33.3%	2	66.7%
	計	66	4	6.1%	62	93.9%
智頭町	会長	7	0	0.0%	7	100.0%
	副会長	11	1	9.1%	10	90.9%
	計	18	1	5.6%	17	94.4%
日吉津村	会長	1	0	0.0%	1	100.0%
	副会長	2	0	0.0%	2	100.0%
	計	3	0	0.0%	3	100.0%
合計	会長	673	48	7.1%	625	92.9%
	副会長	641	237	37.0%	404	63.0%
	計	1,314	285	21.7%	1,029	78.3%

(注) 令和3年4月1日時点で各市町村が把握している数値。  
市町村によっては老人クラブ連合会(会長・副会長)を含む。

(5) 市町村社会福祉協議会役員(会長・副会長)における女性の参画状況

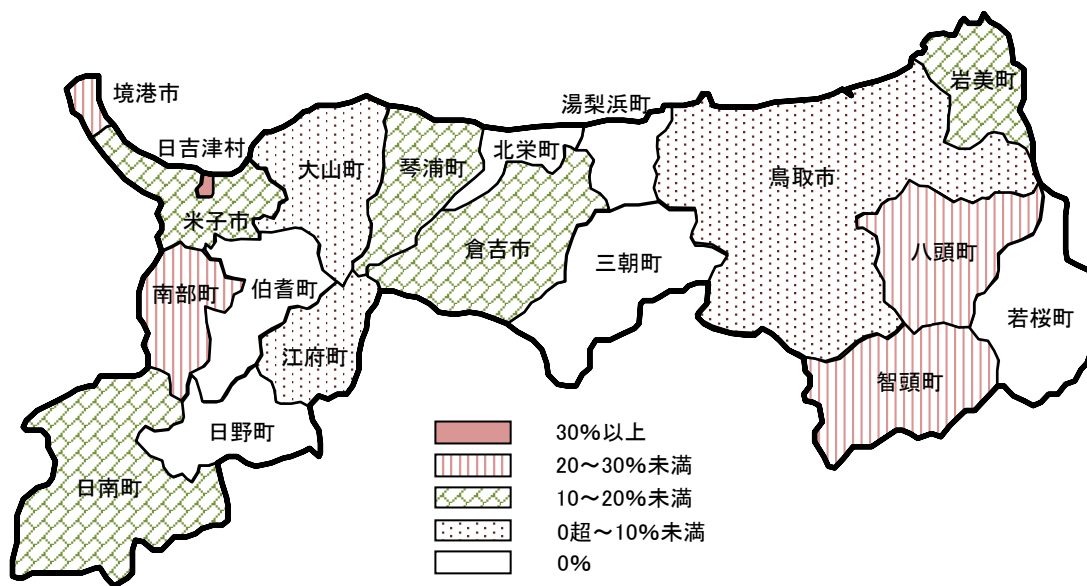


市町村名		役員数				
		女性 (人、%)		男性 (人、%)		
若桜町	会長	1	0	0.0%	1	100.0%
	副会長	6	4	66.7%	2	33.3%
	計	7	4	57.1%	3	42.9%
日吉津村	会長	1	0	0.0%	1	100.0%
	副会長	1	1	100.0%	0	0.0%
	計	2	1	50.0%	1	50.0%
湯梨浜町	会長	1	0	0.0%	1	100.0%
	副会長	2	1	50.0%	1	50.0%
	計	3	1	33.3%	2	66.7%
南部町	会長	1	0	0.0%	1	100.0%
	副会長	2	1	50.0%	1	50.0%
	計	3	1	33.3%	2	66.7%
鳥取市	会長	42	6	14.3%	36	85.7%
	副会長	125	32	25.6%	93	74.4%
	計	167	38	22.8%	129	77.2%
米子市	会長	30	4	13.3%	26	86.7%
	副会長	3	1	33.3%	2	66.7%
	計	33	5	15.2%	28	84.8%
境港市	会長	8	1	12.5%	7	87.5%
	副会長	26	4	15.4%	22	84.6%
	計	34	5	14.7%	29	85.3%
倉吉市	会長	14	0	0.0%	14	100.0%
	副会長	30	5	16.7%	25	83.3%
	計	44	5	11.4%	39	88.6%
岩美町	会長	1	0	0.0%	1	100.0%
	副会長	1	0	0.0%	1	100.0%
	計	2	0	0.0%	2	100.0%
智頭町	会長	7	0	0.0%	7	100.0%
	副会長	7	0	0.0%	7	100.0%
	計	14	0	0.0%	14	100.0%

市町村名		役員数				
		女性 (人、%)		男性 (人、%)		
八頭町	会長	1	0	0.0%	1	100.0%
	副会長	1	0	0.0%	1	100.0%
	計	2	0	0.0%	2	100.0%
三朝町	会長	1	0	0.0%	1	100.0%
	副会長	1	0	0.0%	1	100.0%
	計	2	0	0.0%	2	100.0%
琴浦町	会長	1	0	0.0%	1	100.0%
	副会長	1	0	0.0%	1	100.0%
	計	2	0	0.0%	2	100.0%
北栄町	会長	1	0	0.0%	1	100.0%
	副会長	1	0	0.0%	1	100.0%
	計	2	0	0.0%	2	100.0%
大山町	会長	1	0	0.0%	1	100.0%
	副会長	1	0	0.0%	1	100.0%
	計	2	0	0.0%	2	100.0%
伯耆町	会長	1	0	0.0%	1	100.0%
	副会長	1	0	0.0%	1	100.0%
	計	2	0	0.0%	2	100.0%
日南町	会長	1	0	0.0%	1	100.0%
	副会長	1	0	0.0%	1	100.0%
	計	2	0	0.0%	2	100.0%
日野町	会長	1	0	0.0%	1	100.0%
	副会長	2	0	0.0%	2	100.0%
	計	3	0	0.0%	3	100.0%
江府町	会長	1	0	0.0%	1	100.0%
	副会長	2	0	0.0%	2	100.0%
	計	3	0	0.0%	3	100.0%
合計	会長	115	11	9.6%	104	90.4%
	副会長	214	49	22.9%	165	77.1%
	計	329	60	18.2%	269	81.8%

(注) 令和3年4月1日時点で各市町村が把握している数値。  
市町村によっては地区協議会(会長・副会長)を含む。

(6)市町村人権(同和)教育推進協議会役員(会長・副会長)における女性の参画状況

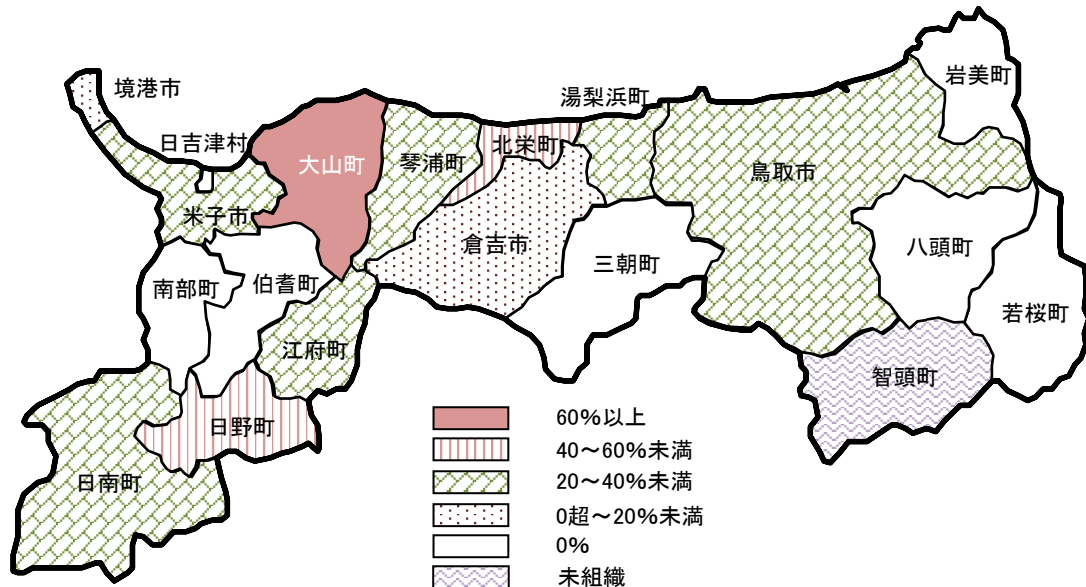


市町村名		役員数				
			女性 (人、%)	男性 (人、%)		
日吉津村	会長	1	0	0.0%	1	100.0%
	副会長	2	2	100.0%	0	0.0%
	計	3	2	66.7%	1	33.3%
南部町	会長	3	1	33.3%	2	66.7%
	副会長	4	1	25.0%	3	75.0%
	計	7	2	28.6%	5	71.4%
八頭町	会長	15	1	6.7%	14	93.3%
	副会長	34	9	26.5%	25	73.5%
	計	49	10	20.4%	39	79.6%
境港市	会長	1	0	0.0%	1	100.0%
	副会長	4	1	25.0%	3	75.0%
	計	5	1	20.0%	4	80.0%
智頭町	会長	8	0	0.0%	8	100.0%
	副会長	12	4	33.3%	8	66.7%
	計	20	4	20.0%	16	80.0%
倉吉市	会長	14	4	28.6%	10	71.4%
	副会長	7	0	0.0%	7	100.0%
	計	21	4	19.0%	17	81.0%
琴浦町	会長	6	1	16.7%	5	83.3%
	副会長	15	3	20.0%	12	80.0%
	計	21	4	19.0%	17	81.0%
米子市	会長	30	6	20.0%	24	80.0%
	副会長	53	9	17.0%	44	83.0%
	計	83	15	18.1%	68	81.9%
岩美町	会長	10	1	10.0%	9	90.0%
	副会長	2	1	50.0%	1	50.0%
	計	12	2	16.7%	10	83.3%
日南町	会長	8	0	0.0%	8	100.0%
	副会長	13	3	23.1%	10	76.9%
	計	21	3	14.3%	18	85.7%

市町村名		役員数				
			女性 (人、%)	男性 (人、%)		
鳥取市	会長	53	3	5.7%	50	94.3%
	副会長	110	12	10.9%	98	89.1%
	計	163	15	9.2%	148	90.8%
大山町	会長	4	0	0.0%	4	100.0%
	副会長	8	1	12.5%	7	87.5%
	計	12	1	8.3%	11	91.7%
江府町	会長	5	0	0.0%	5	100.0%
	副会長	11	1	9.1%	10	90.9%
	計	16	1	6.3%	15	93.8%
若桜町	会長	1	0	0.0%	1	100.0%
	副会長	2	0	0.0%	2	100.0%
	計	3	0	0.0%	3	100.0%
三朝町	会長	1	0	0.0%	1	100.0%
	副会長	2	0	0.0%	2	100.0%
	計	3	0	0.0%	3	100.0%
湯梨浜町	会長	4	0	0.0%	4	100.0%
	副会長	4	0	0.0%	4	100.0%
	計	8	0	0.0%	8	100.0%
北栄町	会長	1	0	0.0%	1	100.0%
	副会長	2	0	0.0%	2	100.0%
	計	3	0	0.0%	3	100.0%
伯耆町	会長	1	0	0.0%	1	100.0%
	副会長	2	0	0.0%	2	100.0%
	計	3	0	0.0%	3	100.0%
日野町	会長	1	0	0.0%	1	100.0%
	副会長	2	0	0.0%	2	100.0%
	計	3	0	0.0%	3	100.0%
合計	会長	167	17	10.2%	150	89.8%
	副会長	289	47	16.3%	242	83.7%
	計	456	64	14.0%	392	86.0%

(注)令和3年4月1日時点で各市町村が把握している数値。  
市町村によっては地区協議会(会長・副会長)を含む。

(7) 地区青少年健全育成協議会役員(会長・副会長)における女性の参画状況



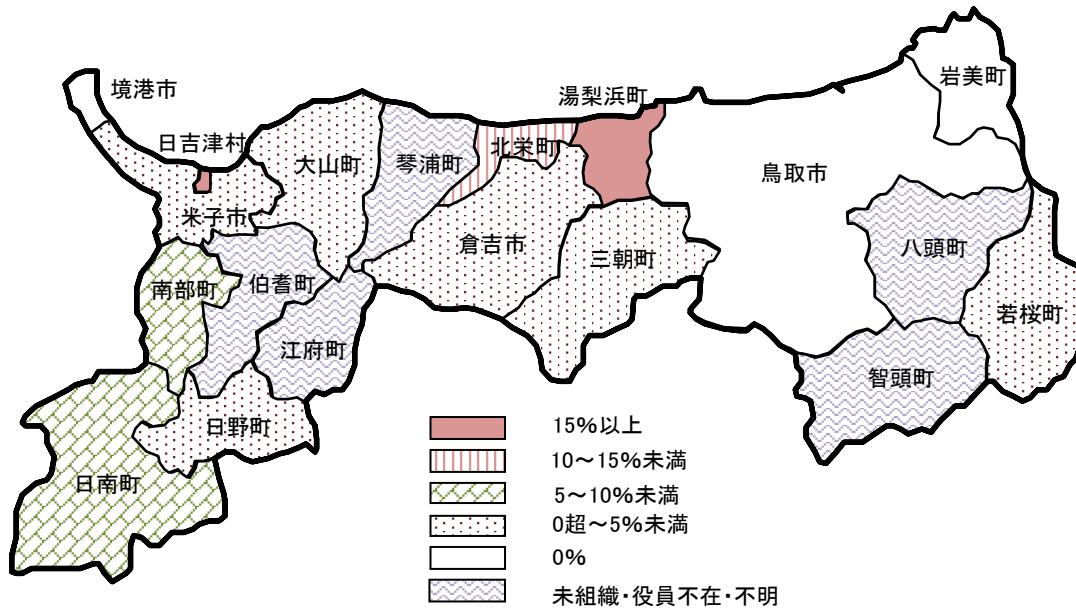
市町村名	役員数	女性 (人、%)		男性 (人、%)		
		人	%	人	%	
大山町	会長	1	0	0.0%	1	100.0%
	副会長	2	2	100.0%	0	0.0%
	計	3	2	66.7%	1	33.3%
北栄町	会長	1	1	100.0%	0	0.0%
	副会長	1	0	0.0%	1	100.0%
	計	2	1	50.0%	1	50.0%
日野町	会長	1	1	100.0%	0	0.0%
	副会長	1	0	0.0%	1	100.0%
	計	2	1	50.0%	1	50.0%
琴浦町	会長	1	0	0.0%	1	100.0%
	副会長	2	1	50.0%	1	50.0%
	計	3	1	33.3%	2	66.7%
日南町	会長	1	0	0.0%	1	100.0%
	副会長	2	1	50.0%	1	50.0%
	計	3	1	33.3%	2	66.7%
米子市	会長	29	3	10.3%	26	89.7%
	副会長	50	22	44.0%	28	56.0%
	計	79	25	31.6%	54	68.4%
湯梨浜町	会長	1	0	0.0%	1	100.0%
	副会長	3	1	33.3%	2	66.7%
	計	4	1	25.0%	3	75.0%
鳥取市	会長	41	5	12.2%	36	87.8%
	副会長	96	29	30.2%	67	69.8%
	計	137	34	24.8%	103	75.2%
江府町	会長	1	0	0.0%	1	100.0%
	副会長	4	1	25.0%	3	75.0%
	計	5	1	20.0%	4	80.0%
倉吉市	会長	13	1	7.7%	12	92.3%
	副会長	26	6	23.1%	20	76.9%
	計	39	7	17.9%	32	82.1%

市町村名	役員数	女性 (人、%)		男性 (人、%)		
		人	%	人	%	
境港市	会長	7	1	14.3%	6	85.7%
	副会長	12	2	16.7%	10	83.3%
	計	19	3	15.8%	16	84.2%
岩美町	会長	1	0	0.0%	1	100.0%
	副会長	2	0	0.0%	2	100.0%
	計	3	0	0.0%	3	100.0%
若桜町	会長	1	0	0.0%	1	100.0%
	副会長					
	計	1	0	0.0%	1	100.0%
八頭町	会長	1	0	0.0%	1	100.0%
	副会長	2	0	0.0%	2	100.0%
	計	3	0	0.0%	3	100.0%
三朝町	会長	1	0	0.0%	1	100.0%
	副会長	1	0	0.0%	1	100.0%
	計	2	0	0.0%	2	100.0%
日吉津村	会長	1	0	0.0%	1	100.0%
	副会長	2	0	0.0%	2	100.0%
	計	3	0	0.0%	3	100.0%
南部町	会長	1	0	0.0%	1	100.0%
	副会長	1	0	0.0%	1	100.0%
	計	2	0	0.0%	2	100.0%
伯耆町	会長	1	0	0.0%	1	100.0%
	副会長	3	0	0.0%	3	100.0%
	計	4	0	0.0%	4	100.0%
智頭町	会長					
	副会長					
	計					
合計	会長	104	12	11.5%	92	88.5%
	副会長	210	65	31.0%	145	69.0%
	計	314	77	24.5%	237	75.5%

(注) 令和3年4月1日時点で各市町村が把握している数値。  
空欄は調査時点で未組織、役職未設置のもの。



(8) 地区自主防災会役員(会長・副会長)における女性の参画状況

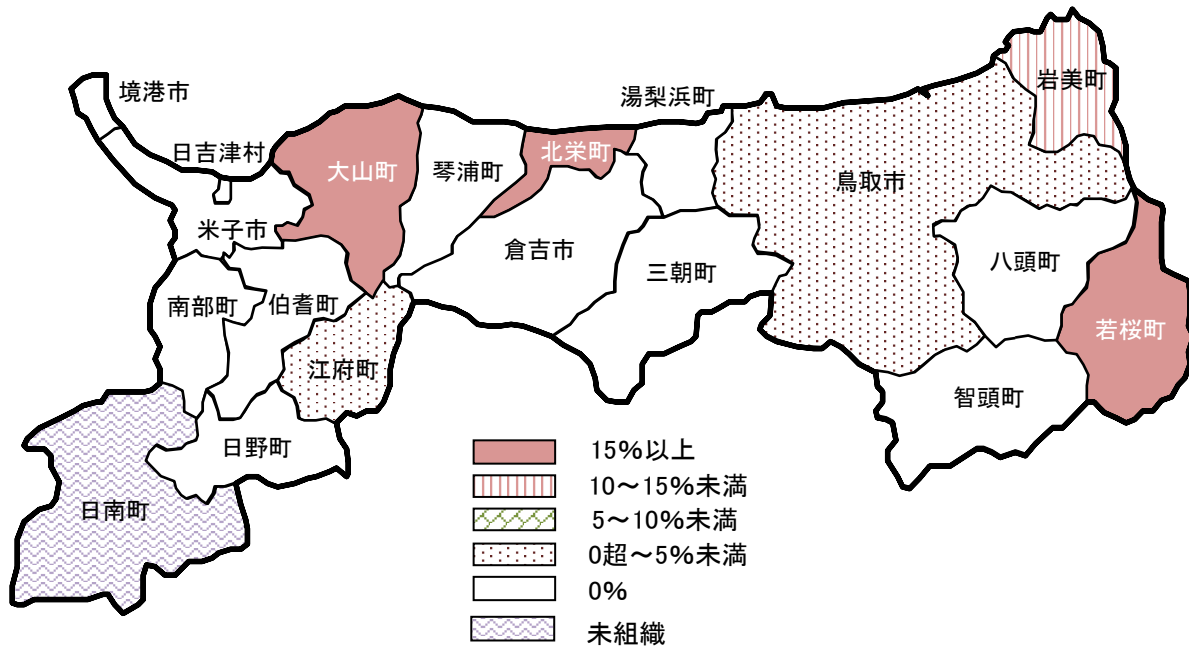


市町村名		役員数			
			女性 (人、%)	男性 (人、%)	
湯梨浜町	会長	1	1 100.0%	0 0.0%	
	副会長	2	2 100.0%	0 0.0%	
	計	3	3 100.0%	0 0.0%	
日吉津村	会長	6	1 16.7%	5 83.3%	
	副会長				
	計	6	1 16.7%	5 83.3%	
北栄町	会長	62	6 9.7%	56 90.3%	
	副会長	62	7 11.3%	55 88.7%	
	計	124	13 10.5%	111 89.5%	
南部町	会長	79	5 6.3%	74 93.7%	
	副会長				
	計	79	5 6.3%	74 93.7%	
日南町	会長	33	0 0.0%	33 100.0%	
	副会長	39	4 10.3%	35 89.7%	
	計	72	4 5.6%	68 94.4%	
三朝町	会長	62	2 3.2%	60 96.8%	
	副会長	57	3 5.3%	54 94.7%	
	計	119	5 4.2%	114 95.8%	
日野町	会長	49	2 4.1%	47 95.9%	
	副会長				
	計	49	2 4.1%	47 95.9%	
若桜町	会長	29	1 3.4%	28 96.6%	
	副会長				
	計	29	1 3.4%	28 96.6%	
倉吉市	会長	189	6 3.2%	183 96.8%	
	副会長				
	計	189	6 3.2%	183 96.8%	
米子市	会長	344	9 2.6%	335 97.4%	
	副会長				
	計	344	9 2.6%	335 97.4%	

市町村名		役員数			
			女性 (人、%)	男性 (人、%)	
大山町	会長	123	2 1.6%	121 98.4%	
	副会長	123	0 0.0%	123 100.0%	
	計	246	2 0.8%	244 99.2%	
鳥取市	会長	61	0 0.0%	61 100.0%	
	副会長				
	計	61	0 0.0%	61 100.0%	
境港市	会長	52	0 0.0%	52 100.0%	
	副会長	52	0 0.0%	52 100.0%	
	計	104	0 0.0%	104 100.0%	
岩美町	会長	12	0 0.0%	12 100.0%	
	副会長	16	0 0.0%	16 100.0%	
	計	28	0 0.0%	28 100.0%	
八頭町	会長	131			
	副会長				
	計	131			
琴浦町	会長	72			
	副会長	72			
	計	144			
智頭町	会長				
	副会長				
	計				
伯耆町	会長				
	副会長				
	計				
江府町	会長				
	副会長				
	計				
合計	会長	1,305	35 2.7%	1,067 81.8%	
	副会長	423	16 3.8%	335 79.2%	
	計	1,728	51 3.0%	1,402 81.1%	

(注) 令和3年4月1日時点で各市町村が把握している数値。市町村によっては女性防災組織(会長・副会長)を含む。  
空欄は調査時点で未組織、役員不在または不明なもの。

(9)市町村設置公民館長における女性の参画状況



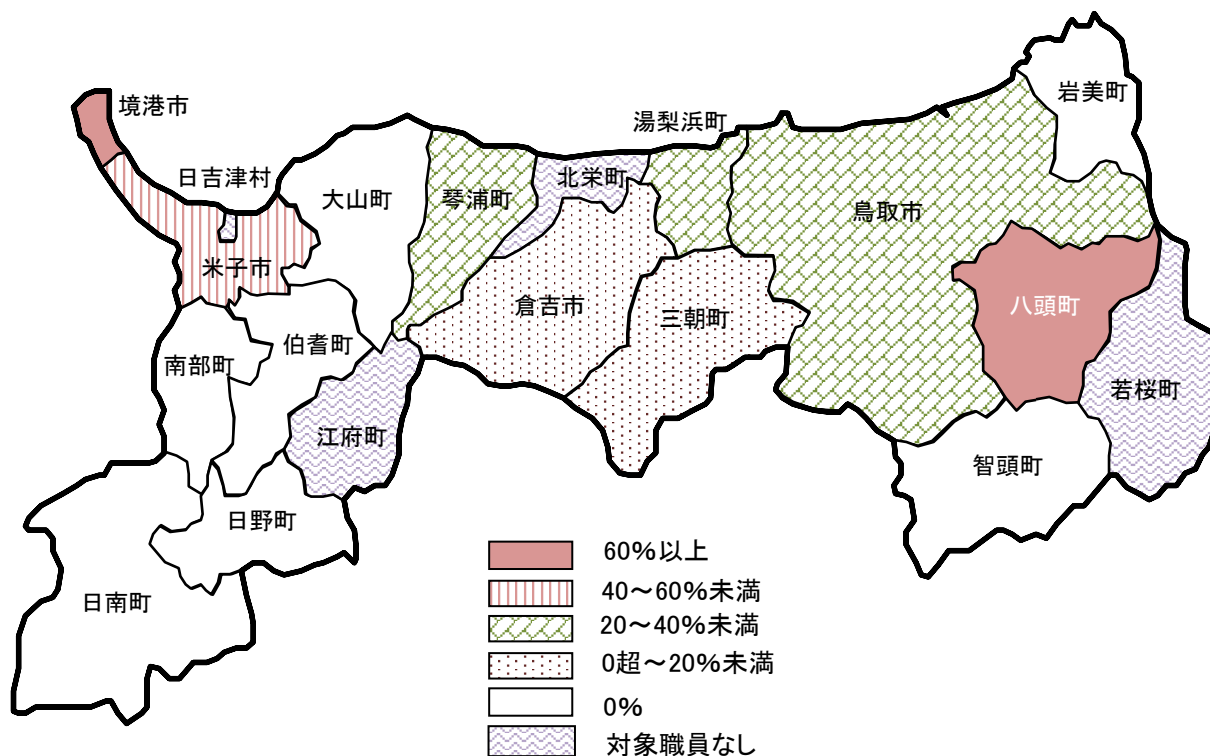
市町村名	館長数			
	女性 (人、%)		男性 (人、%)	
若桜町	2	1 50.0	1 50.0	
北栄町	2	1 50.0	1 50.0	
大山町	6	1 16.7	5 83.3	
岩美町	10	1 10.0	9 90.0	
江府町	41	1 2.4	40 97.6	
鳥取市	61	1 1.6	60 98.4	
米子市	30	0 0.0	30 100.0	
倉吉市	12	0 0.0	12 100.0	
境港市	7	0 0.0	7 100.0	
智頭町	8	0 0.0	8 100.0	

市町村名	館長数			
	女性 (人、%)		男性 (人、%)	
八頭町	10	0 0.0	10 100.0	
三朝町	6	0 0.0	6 100.0	
湯梨浜町	1	0 0.0	1 100.0	
琴浦町	9	0 0.0	9 100.0	
日吉津村	1	0 0.0	1 100.0	
南部町	1	0 0.0	1 100.0	
伯耆町	4	0 0.0	4 100.0	
日野町	1	0 0.0	1 100.0	
日南町				
合計	212	6 2.8	206 97.2	

(注)令和3年4月1日時点で各市町村が把握している数値。  
空欄は調査時点で未組織のもの。

## 4. 仕事と生活の調和(ワーク・ライフ・バランス)関連

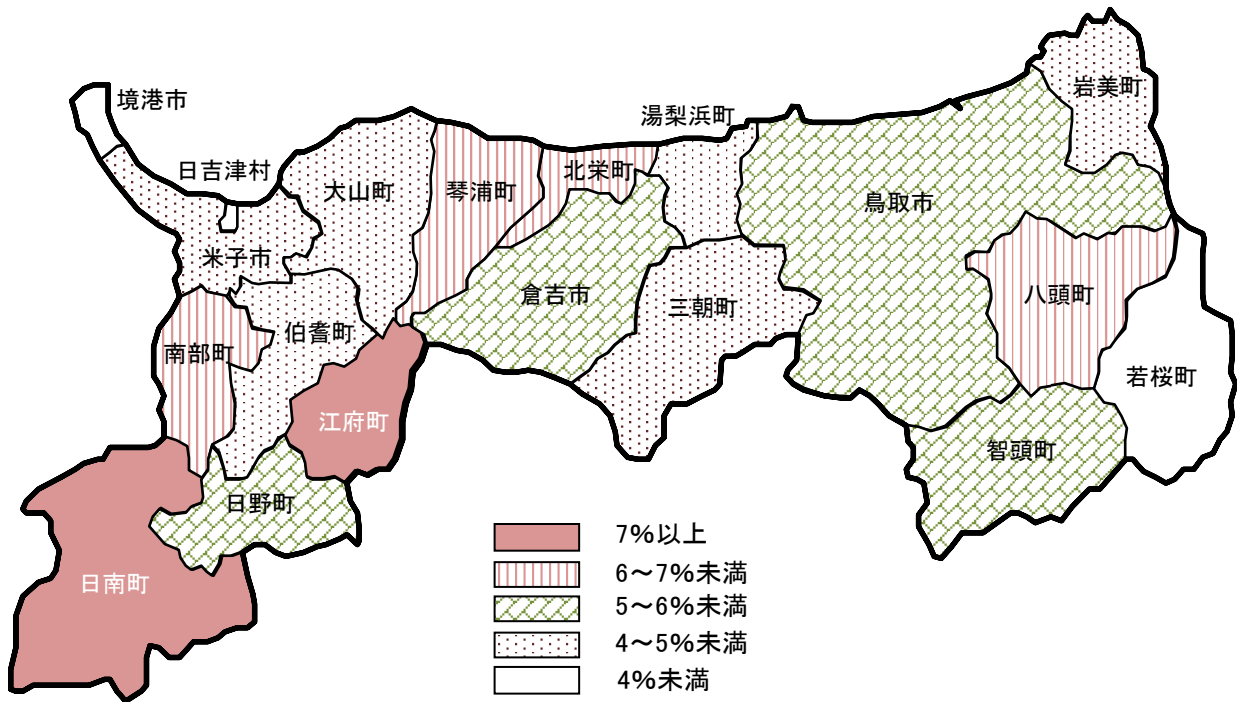
### (1) 市町村男性職員の育児休業取得状況



市町村名	対象職員数 (人)	取得職員数 (人)	取得割合	市町村名	対象職員数 (人)	取得職員数 (人)	取得割合
八頭町	3	3	100.0%	大山町	3	0	0.0%
境港市	4	3	75.0%	南部町	5	0	0.0%
米子市	18	10	55.6%	伯耆町	3	0	0.0%
湯梨浜町	3	1	33.3%	日南町	1	0	0.0%
琴浦町	6	2	33.3%	日野町	2	0	0.0%
鳥取市	22	6	27.3%	若桜町			
倉吉市	16	3	18.8%	北栄町			
三朝町	9	1	11.1%	日吉津村			
岩美町	6	0	0.0%	江府町			
智頭町	5	0	0.0%	合計	106	29	27.4%

(注) 対象職員は期間中(令和2年4月1日から令和3年3月31日)に配偶者が出産した者。  
 取得職員は対象職員のうち同期間中に育児休業を新たに取得した者。  
 空欄は対象職員がないもの。

## (2)「鳥取県男女共同参画推進企業」の認定状況



所在地	認定企業数	パワーアップ企業数	スタートアップ企業数	認定企業割合	企業等総数	所在地	認定企業数	パワーアップ企業数	スタートアップ企業数	認定企業割合	企業等総数
日南町	15	1	0	7.6%	197	岩美町	15	4	0	4.7%	319
江府町	7	2	0	7.6%	92	米子市	214	94	0	4.6%	4,610
南部町	13	7	1	6.9%	188	大山町	18	7	0	4.5%	397
八頭町	25	10	0	6.2%	403	伯耆町	10	2	0	4.5%	223
北栄町	27	13	0	6.2%	436	三朝町	7	4	0	4.1%	171
琴浦町	34	13	0	6.0%	564	湯梨浜町	18	3	0	4.1%	440
日野町	8	2	0	5.9%	136	若桜町	5	1	0	3.8%	132
倉吉市	109	32	0	5.4%	2,026	境港市	37	9	0	3.5%	1,045
智頭町	13	2	0	5.2%	248	日吉津村	4	2	0	3.5%	115
鳥取市	312	108	1	5.0%	6,264	合計	891	316	2	4.9%	18,006

(注)認定企業数は、令和4年1月4日時点の累計。

企業等総数は、平成28年経済センサス(活動調査)による市町村別企業等数。

### 鳥取県男女共同参画推進企業

仕事と家庭の両立に配慮し、誰もがともに能力が発揮でき、働きやすい職場環境づくりを積極的に進める企業を認定。  
(平成16年2月創設)

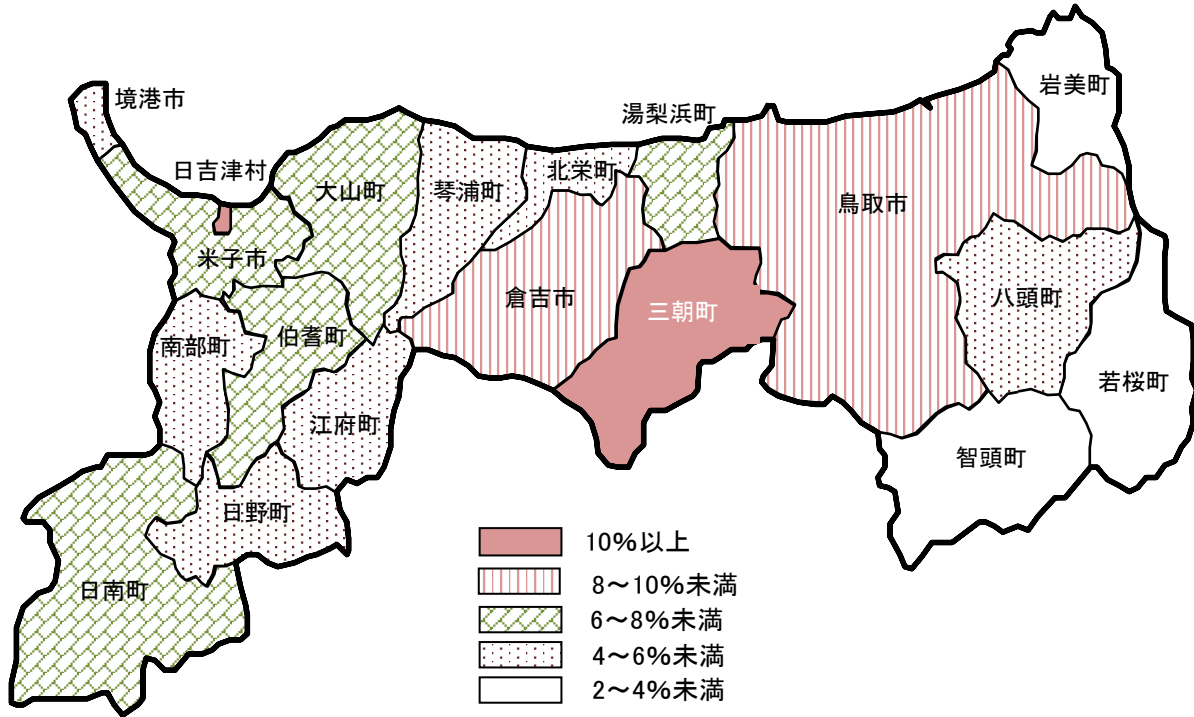


### 鳥取県輝く女性活躍パワーアップ企業・スタートアップ企業登録制度

鳥取県男女共同参画推進企業のうち、女性活躍推進のための人材育成や職場環境整備に積極的に取り組む企業を登録。  
(平成27年4月創設・スタートアップ企業は令和3年4月新設)



### (3)子育て応援パスポートの店舗の協賛状況



所在地	協賛店舗数	事業所数	協賛割合	所在地	協賛店舗数	事業所数	協賛割合
日吉津村	45	282	16.0%	八頭町	26	519	5.0%
三朝町	31	231	13.4%	境港市	73	1,465	5.0%
鳥取市	888	9,018	9.8%	日野町	9	182	4.9%
倉吉市	255	2,881	8.9%	南部町	12	253	4.7%
湯梨浜町	44	559	7.9%	琴浦町	34	722	4.7%
大山町	37	525	7.0%	北栄町	23	580	4.0%
米子市	489	6,955	7.0%	若桜町	6	157	3.8%
伯耆町	21	322	6.5%	智頭町	11	303	3.6%
日南町	16	256	6.3%	岩美町	12	391	3.1%
江府町	6	117	5.1%	合計	2,038	25,718	7.9%

(注)協賛店舗数は令和3年11月1日時点のもの。  
事業所数は、平成28年経済センサス(活動調査)による市町村別事業所数。

子育て応援パスポート事業とは・・・

子育て家庭が「子育て応援パスポート(カード)」を提示すると、協賛店舗等が商品等の割引やポイントの加算などのサービスを提供したり、授乳室や子ども用の補助イスの利用など各種子育て応援サービスを行う事業。

<主なサービスの例>

- ・商品等の割引
- ・買い物ポイントの加算
- ・子ども連れでお出かけしやすい環境の整備  
(オムツ交換や授乳場所の提供等)



### Ⅲ 基礎資料

#### 1. 男女共同参画に関する推進体制 (令和3年4月1日時点)

市町村名	担当課(室)名	庁内 連絡会議	審議会等 諮問機関	男女共同参画に関する条例		男女共同参画に関する計画		
				公布日	施行日	計画名称	計画期間 (年度)	
鳥取市	男女共同参画課	○	○	○	H14.3.26	H14.4.1	第4次鳥取市男女共同参画 かがやきプラン	R3～R7
米子市	男女共同参画推進課	○	○	○	H22.3.26	H22.4.1	第3次米子市男女共同参画 推進計画	H30～R4
倉吉市	人権政策課	○	○	○	H16.12.17	H17.4.1	第6次くらし男女共同参画 プラン	R3～R7
境港市	人権政策室	○	○	○	H24.3.30	H24.4.1	第3次境港市男女共同参画 推進計画	R1～R5
岩美町	教育委員会事務局	○	○	○	H25.3.21	H25.4.1	いわみ虹色プラン ー岩美町男女共同参画計画ー	R3～R7
若桜町	教育委員会事務局	○	○	○	H22.12.22	H22.12.22	第3次若桜町男女共同参画 プラン	H29～R3
智頭町	総務課	○	○	○	H22.3.24	H22.4.1	第4次智頭町男女共同参画 プラン	H30～R4
八頭町	男女共同参画セン ター	○	○	○	H17.3.31	H17.3.31	第4次八頭町男女共同参画 プラン	R3～R7
三朝町	総務課		○	○	H21.3.23	H21.4.1	第4次三朝町男女共同参画 プラン	R3～R8
湯梨浜町	企画課	○	○	○	H21.3.16	H21.4.1	第4次ゆりはま男女共同参画 プラン	R1～R5
琴浦町	企画政策課	○	○	○	H18.9.22	H18.9.22	第3次琴浦町男女共同参画 プラン	H30～R4
北栄町	企画財政課	○	○	○	H18.3.23	H18.4.1	第3次北栄町男女共同参画 基本計画	H29～R3
日吉津村	住民課	○	○	○	H20.3.25	H20.3.25		
大山町	人権推進室		○	○	H24.3.28	H24.4.1	第3次大山町男女共同参画 プラン	H29～R3
南部町	総務課	○	○	○	H18.12.25	H18.12.25	第3次南部町男女共同参画 プラン	R1～R5
伯耆町	総務課		○	○	H18.3.24	H18.4.1	第3次伯耆町男女共同参画 推進計画	R3～R7
日南町	総務課人権センター		○	○	H25.3.25	H25.4.1	第4次日南町男女共同参画 推進計画	R1～R5
日野町	企画政策課		○	○	H29.3.21	H29.3.21	第3次日野町男女共同参画 プラン	H30～R4
江府町	総務課		○	○	H22.3.23	H22.4.1	第3次江府町男女共同参画 プラン	H29～R3
鳥取県	女性活躍推進課	○	○	○	H12.12.26	H13.4.1	鳥取県性にかかわらず誰もが 共同参画できる社会づくり計画	R3～R7

## 2. 政策決定過程における男女共同参画 (令和3年4月1日時点)

市町村名	議会議員					審議会等への女性の登用			地方自治法(第202条の3)に基づく審議会等における登用状況						
	議員数	女性 (人、%)		男性 (人、%)		目標	目標 値(%)	目標 年度	審議会 等数	うち 女性委員を 含む数	総委員 数	女性 (人、%)		男性 (人、%)	
鳥取市	32	5	15.6	27	84.4	○	40	R7	42	41	674	207	30.7	467	69.3
米子市	25	4	16.0	21	84.0	○	40	-	41	40	434	145	33.4	289	66.6
倉吉市	15	2	13.3	13	86.7	○	40	R7	22	21	269	82	30.5	187	69.5
境港市	16	2	12.5	14	87.5	○	30	R5	22	18	369	95	25.7	274	74.3
岩美町	12	2	16.7	10	83.3	○	40	R7	16	15	200	72	36.0	128	64.0
若桜町	9	0	0.0	9	100.0	○	40	R2	13	10	131	36	27.5	95	72.5
智頭町	12	2	16.7	10	83.3				12	12	145	41	28.3	104	71.7
八頭町	14	3	21.4	11	78.6	○	50	R7	19	19	204	88	43.1	116	56.9
三朝町	12	0	0.0	12	100.0	○	40	R8	15	13	180	45	25.0	135	75.0
湯梨浜町	12	2	16.7	10	83.3	○	30	R5	16	16	172	51	29.7	121	70.3
琴浦町	15	2	13.3	13	86.7	○	40	R4	11	11	218	83	38.1	135	61.9
北栄町	15	2	13.3	13	86.7	○	50	R3	29	26	326	131	40.2	195	59.8
日吉津村	10	3	30.0	7	70.0	○	40	R4	12	9	119	30	25.2	89	74.8
大山町	16	2	12.5	14	87.5				17	16	209	66	31.6	143	68.4
南部町	14	1	7.1	13	92.9	○	40	R5	16	13	171	55	32.2	116	67.8
伯耆町	13	1	7.7	12	92.3	○	40	R7	21	18	226	73	32.3	153	67.7
日南町	10	0	0.0	10	100.0				7	7	89	26	29.2	63	70.8
日野町	10	0	0.0	10	100.0	○	40	R3	8	7	79	17	21.5	62	78.5
江府町	10	0	0.0	10	100.0				16	11	204	60	29.4	144	70.6
計	272	33	12.1	239	87.9	-	-	-	355	323	4,419	1,403	31.7	3,016	68.3

(注) 目標の対象としている審議会等は各市町村により異なり、地方自治法(第202条の3)に基づく審議会等以外も含む。  
地方自治法(第202条の3)に基づく審議会等(広域で設置された審議会等は除く。)における登用状況の数値については、令和3年4月1日時点以外のものを含む。

鳥取県	議会議員					審議会等への女性の登用目標			目標の対象としている審議会等への女性の登用状況						
	35	5	14.3	30	85.7	○	40	-	65	64	896	399	44.5	497	55.5

市町村名	地方自治法(第180条の5)に基づく委員会等における登用状況							管理職(課長相当職以上)の在職状況					(参考)職員(一般職)の男女比率				
	委員会等数	うち女性委員を含む数	総委員数	女性(人、%)		男性(人、%)		管理職総数	女性(人、%)		男性(人、%)		職員総数	女性(人、%)		男性(人、%)	
				人	%	人	%		人	%	人	%		人	%	人	%
鳥取市	6	5	41	9	22.0	32	78.0	118	20	16.9	98	83.1	1,300	594	45.7	706	54.3
米子市	6	4	62	6	9.7	56	90.3	76	14	18.4	62	81.6	1,016	431	42.4	585	57.6
倉吉市	5	4	33	7	21.2	26	78.8	47	9	19.1	38	80.9	417	184	44.1	233	55.9
境港市	6	4	29	5	17.2	24	82.8	37	3	8.1	34	91.9	249	88	35.3	161	64.7
岩美町	5	4	33	6	18.2	27	81.8	27	9	33.3	18	66.7	262	154	58.8	108	41.2
若桜町	5	3	23	5	21.7	18	78.3	16	7	43.8	9	56.3	75	31	41.3	44	58.7
智頭町	5	2	31	4	12.9	27	87.1	30	15	50.0	15	50.0	237	134	56.5	103	43.5
八頭町	5	5	27	10	37.0	17	63.0	29	12	41.4	17	58.6	217	114	52.5	103	47.5
三朝町	4	3	22	5	22.7	17	77.3	14	3	21.4	11	78.6	89	35	39.3	54	60.7
湯梨浜町	4	3	22	5	22.7	17	77.3	31	9	29.0	22	71.0	124	48	38.7	76	61.3
琴浦町	4	3	35	6	17.1	29	82.9	15	5	33.3	10	66.7	219	130	59.4	89	40.6
北栄町	4	3	23	6	26.1	17	73.9	23	9	39.1	14	60.9	198	114	57.6	84	42.4
日吉津村	5	4	23	5	21.7	18	78.3	9	2	22.2	7	77.8	50	28	56.0	22	44.0
大山町	5	4	43	7	16.3	36	83.7	27	8	29.6	19	70.4	209	101	48.3	108	51.7
南部町	5	3	20	4	20.0	16	80.0	16	5	31.3	11	68.8	273	179	65.6	94	34.4
伯耆町	5	1	21	2	9.5	19	90.5	35	11	31.4	24	68.6	134	64	47.8	70	52.2
日南町	5	4	22	6	27.3	16	72.7	18	5	27.8	13	72.2	173	90	52.0	83	48.0
日野町	5	3	18	4	22.2	14	77.8	9	2	22.2	7	77.8	66	27	40.9	39	59.1
江府町	5	4	24	7	29.2	17	70.8	13	1	7.7	12	92.3	74	26	35.1	48	64.9
計	94	66	552	109	19.7	443	80.3	590	149	25.3	441	74.7	5,382	2,572	47.8	2,810	52.2

(注) 地方自治法(第180条の5)に基づく委員会等(広域で設置された委員会等は除く。)の数値については、令和3年4月1日時点以外も含む。  
職員数は総務省が行う「地方公共団体定員管理調査」に準じ、普通会計と公営企業等会計を合計したもの。臨時又は非常勤の職員は含まない。

鳥取県	地方自治法(第180条の5)に基づく委員会等における登用状況							管理職(課長相当職以上)の在職状況				
	委員会等数	うち女性委員を含む数	総委員数	女性(人、%)	男性(人、%)	管理職総数	女性(人、%)	男性(人、%)	職員総数	女性(人、%)	男性(人、%)	
	9	9	59	25	42.4	34	57.6	572	126	22.0	446	78.0





## <鳥取県が目指している男女共同参画社会の姿>

鳥取県が目指す男女共同参画社会は、

誰もが、家庭・地域・職場のあらゆるところで

- 性別にとらわれることなく、性の多様性を前提として、一人一人の人権が大切にされ
- 「人」として個性と能力が十分に発揮でき
- 自分にできることは自分で責任を持って取り組み
- できないところは、家庭や地域や社会の制度で支え合って

心豊かに、生き生きと伸び伸びと暮らせる社会です。

### 鳥取県男女共同参画マップ

令和3年度  
～県、市町村における男女共同参画状況～  
令和4年1月

発行／鳥取県令和新時代創造本部女性活躍推進課

〒680-8570 鳥取市東町1丁目220

電話 0857-26-7077

ファクシミリ 0857-26-8196

ホームページ <http://www.pref.tottori.lg.jp/danjyo/>

電子メール [jyosei-katsuyaku@pref.tottori.lg.jp](mailto:jyosei-katsuyaku@pref.tottori.lg.jp)