

報告事項エ

令和3年度発達障がいと診断された幼児・児童・生徒の在籍者数調査の結果について

令和3年度発達障がいと診断された幼児・児童・生徒の在籍者数調査の結果について、別紙のとおり報告します。

令和3年10月20日

鳥取県教育委員会教育長 足羽 英樹

(別紙)

## 令和3年度発達障がいと診断された幼児・児童・生徒の在籍者数調査の結果について

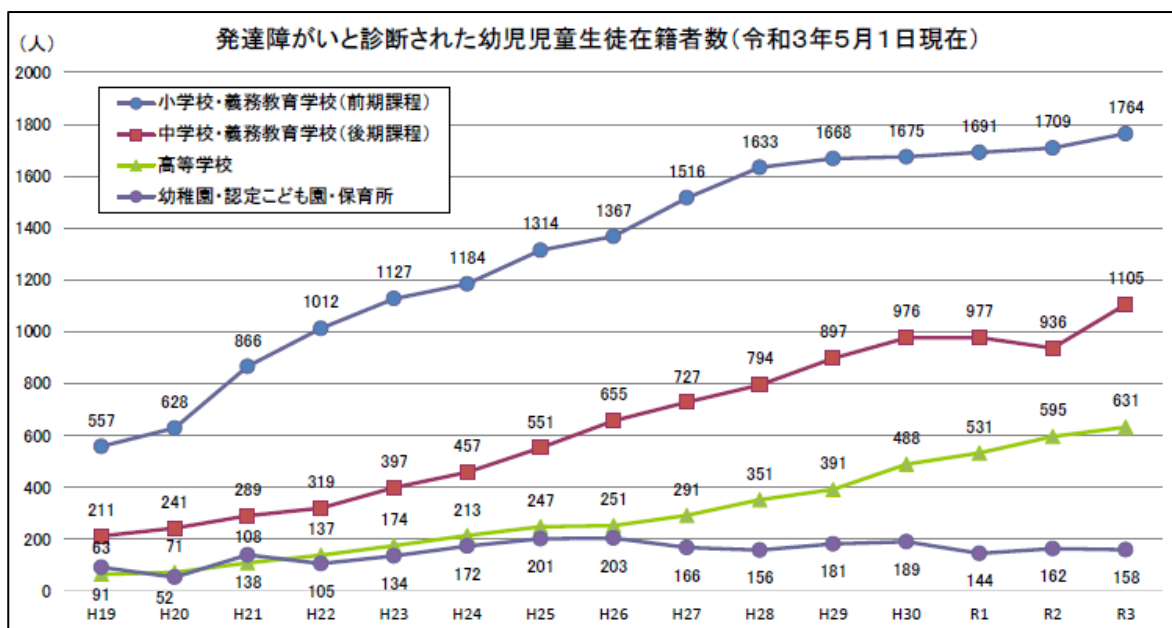
令和3年10月20日

特別支援教育課

### <調査について>

「発達障がいと診断された幼児・児童・生徒の在籍者数調査」(令和3年5月1日現在)

- ・調査日 令和3年8月31日から9月24日
- ・調査内容 県内の幼稚園・認定こども園・保育所、小学校、中学校、義務教育学校、高等学校が把握している発達障がいと診断された幼児児童生徒在籍者数。



### <推移について>

- ・小学校・義務教育学校(前期課程)、中学校・義務教育学校(後期課程)、高等学校において、発達障がいと診断された幼児児童生徒の在籍者数及びその割合は増加が続いている。
- ・中学校・義務教育学校(後期課程)において発達障がいと診断された生徒の在籍者数は、前年度と比較すると169人増加しており、特に東部地区において増加の割合が大きい。学校と医療との積極的な連携により診断の機会が増えたこと、発達障がいの二次的な問題による学力不振や生徒指導上の問題として認識されるケースが増えたこと等が要因として考えられるが、来年度の調査結果も踏まえて考察する必要がある。
- ・小学校・義務教育学校(前期課程)及び中学校・義務教育学校(後期課程)において、発達障がいと診断された児童生徒のうち、通常の学級に在籍する児童生徒の割合は減少し、特別支援学級に在籍する児童生徒の割合が増加している。

<全児童生徒数に対する割合（令和3年5月1日現在）>

	全児童生徒数 (人)	在籍者数 (人)	割合 (%)
全 体	57,810 (58,525)	3,500 (3,240)	6.1% (5.5%)
小学校・義務 教育学校（前 期課程）	28,548 (28,745)	1,764 (1,709)	6.2% (5.9%)
中学校・義務 教育学校（後 期課程）	14,591 (14,722)	1,105 (936)	7.6% (6.4%)
高等学校	14,671 (15,058)	631 (595)	4.3% (4.0%)

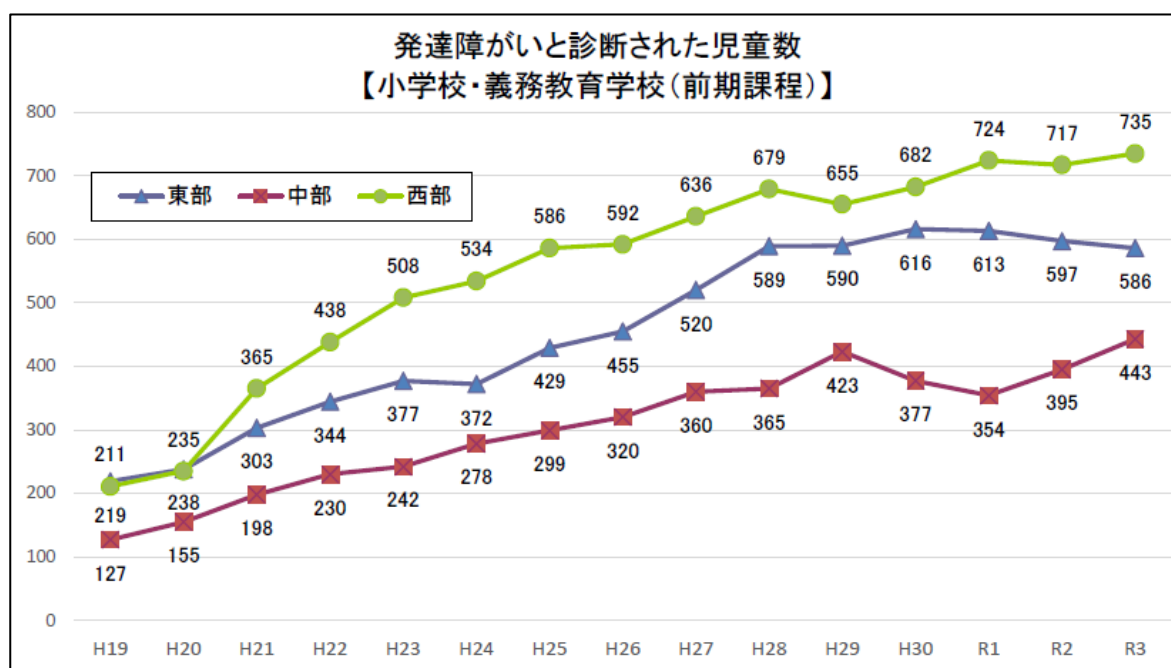
※下段（ ）は令和2年度の数値

【参考1】圏域・校種別の発達障がいと診断された児童生徒数の推移

<小学校・義務教育学校（前期課程）全児童数に対する割合（令和3年5月1日現在）>

東部	中部	西部
5.1% (5.2%)	8.5% (7.5%)	6.2% (6.0%)

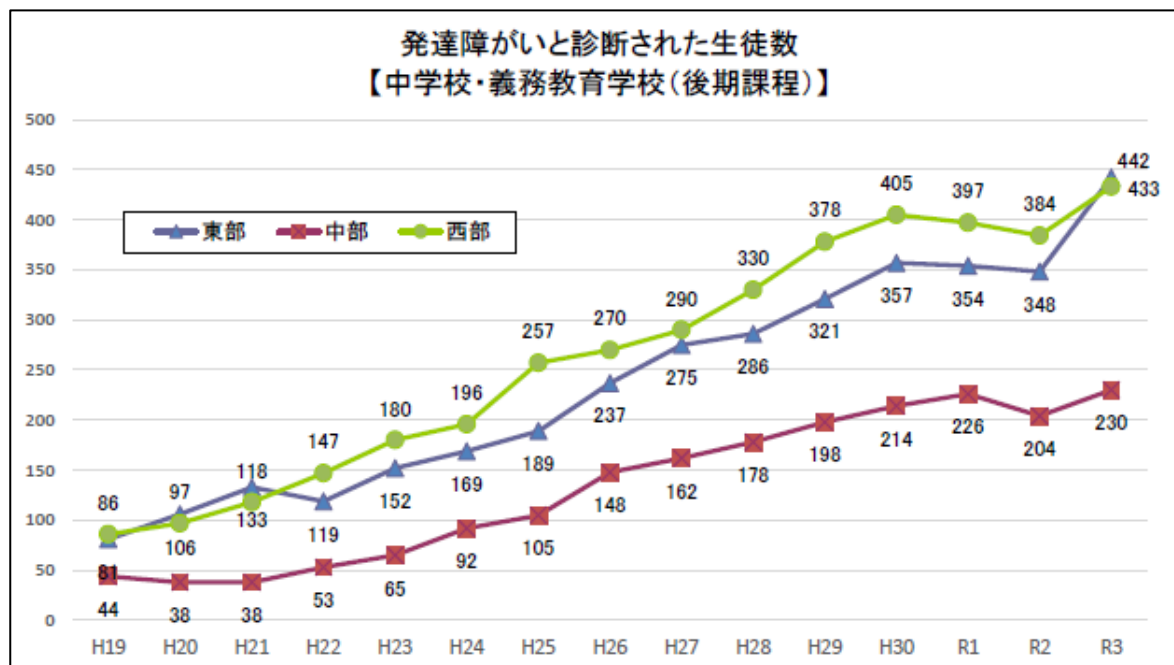
※下段（ ）は令和2年度の数値



<中学校・義務教育学校（後期課程）全生徒数に対する割合（令和3年5月1日現在）>

東部	中部	西部
7.4%	8.5%	7.4%
(5.8%)	(7.6%)	(6.4%)

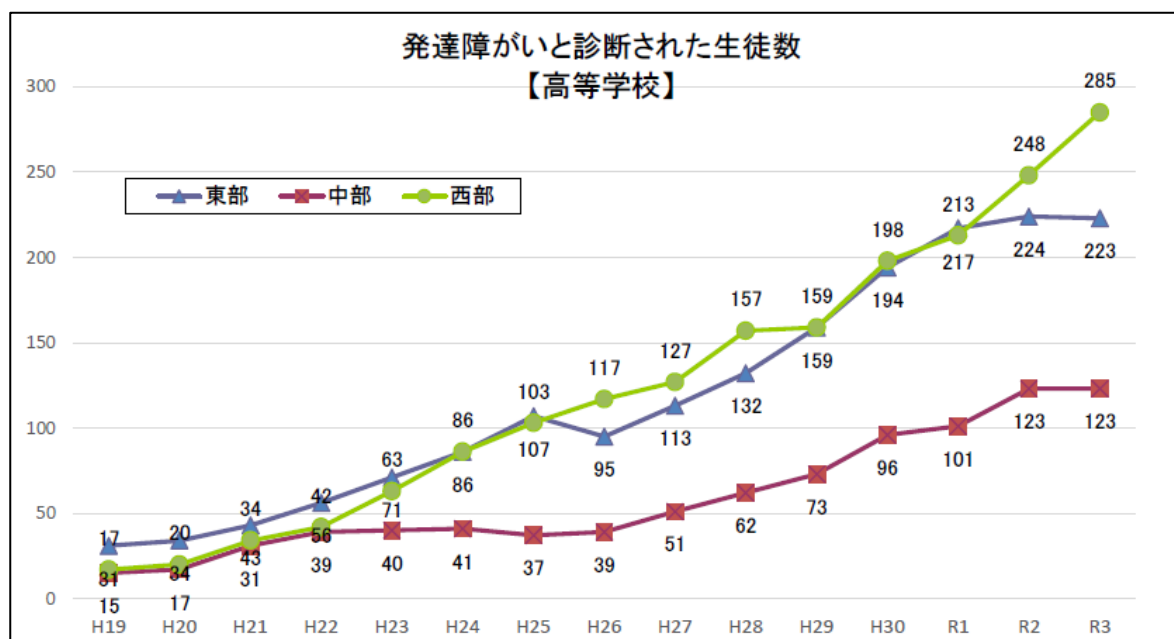
※下段（ ）は令和2年度の数值



<高等学校全生徒数に対する割合（令和3年5月1日現在）>

東部	中部	西部
3.6%	5.2%	4.7%
(3.5%)	(4.9%)	(4.0%)

※下段（ ）は令和2年度の数值



【参考2】発達障がいと診断された児童生徒の教育の場について

<小学校・義務教育学校（前期課程）>

	H 2 8	H 2 9	H 3 0	R 1	R 2	R 3
全体	1,633	1,668	1,675	1,691	1,709	1,764
通常の学級に在籍する児童	1,057 (64.7%)	996 (59.7%)	985 (58.8%)	955 (56.5%)	848 (49.6%)	842 (47.7%)
上記のうち通級による指導を受けている児童 ※母数は通常の学級	281 ※26.6%	274 ※27.5%	260 ※26.4%	247 ※25.9%	217 ※25.6%	206 ※24.5%
特別支援学級に在籍する児童	576 (35.3%)	672 (40.3%)	690 (41.2%)	736 (43.5%)	861 (50.4%)	922 (52.3%)

( ) は全体に占める割合

<中学校・義務教育学校（後期課程）>

	H 2 8	H 2 9	H 3 0	R 1	R 2	R 3
全体	794	897	976	977	936	1,105
通常の学級に在籍する生徒	527 (66.4%)	600 (66.9%)	608 (62.3%)	591 (60.5%)	536 (57.3%)	621 (56.2%)
上記のうち通級による指導を受けている生徒 ※母数は通常の学級	77 ※14.6%	89 ※14.8%	102 ※16.8%	97 ※16.4%	91 ※17.0%	82 ※13.2%
特別支援学級に在籍する生徒	267 (33.6%)	297 (33.1%)	368 (37.7%)	386 (39.5%)	400 (42.7%)	484 (43.8%)

( ) は全体に占める割合