

医療的ケア児者及び重症心身障がい児者の基礎調査

調査報告書

令和3年7月

鳥取県福祉保健部ささえあい福祉局子ども発達支援課

【アンケートの概要】

1	目的	医療的ケア児者及び重症心身障がい児者に関して現状を把握し、今後必要な支援及び施策の検討を行うとともに、災害時等の対応の実効性を高めるための情報として活用するため。		
2	調査期間	1回目（市町村、学校から配布）	令和3年2月10日～3月15日	
		2回目（医療機関、訪問看護ステーションから配布）	令和3年3月23日～4月28日	
3	調査対象	※以下の（1）（2）のいずれかに該当する65歳未満の方		
		（1）重症心身障がい児者（以下のア、イ両方に該当する方）		
		ア	障がいの発生時期が18歳未満	
		イ	運動機能が座位以下、かつ、IQ35未満(療育手帳A、重度知的障がい)に該当する程度の方	
		（2）医療的ケア児者（以下のア、イ両方に該当する方）		
		ア	障がいの発生が18歳未満	
		イ	下記いずれかの医療的ケアがある方	
			・人工呼吸器（気管切開を介する呼吸器）	・気管切開
			・非侵襲的人工呼吸器（マスク式呼吸器）	・咽頭エアウェイ
			・鼻口腔吸引	・酸素吸入
			・気管内吸引	・吸入・ネブライザー
			・排痰補助装置	・腹膜透析
			・中心静脈栄養	・膀胱ろう
			・血液透析	・人工肛門
			・経管栄養（経鼻チューブ、胃ろう、腸ろう）	・導尿
4	調査方法	市町村、学校、医療機関等から配布し、郵送回収		
5	配付数	718票（市町村414票、学校74票、医療機関等230票） ※重複配布あり		
6	回収数	241票（有効票数：225票、無効票：16票（県外在住者2票、65歳以上14票））		

【回答者の属性】

1 人数

	人数			医療的ケア児者数			重症心身障がい児者数			医ケアかつ重心児者数		
	総数	児童	成人	総数	児童	成人	総数	児童	成人	総数	児童	成人
全県	225	88	137	116	67	49	139	32	107	57	24	33

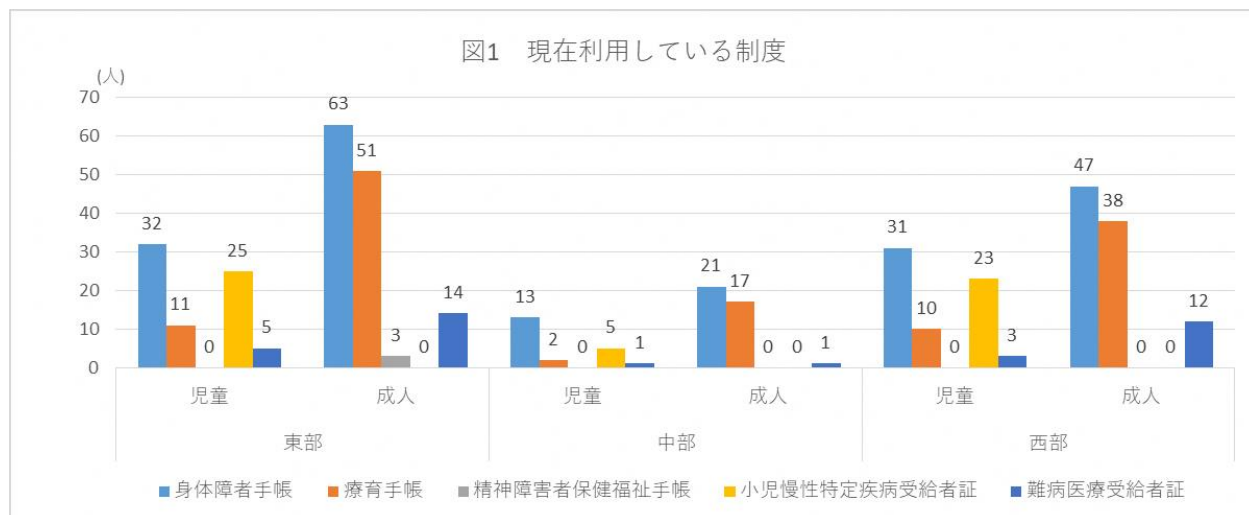
2 生活の場

	施設入所者数(療養介護含む)			在宅・グループホーム		
	総数	児童	成人	総数	児童	成人
全県	47	7	40	177	81	96

【調査結果】

問1 現在ご利用の制度を教えてください

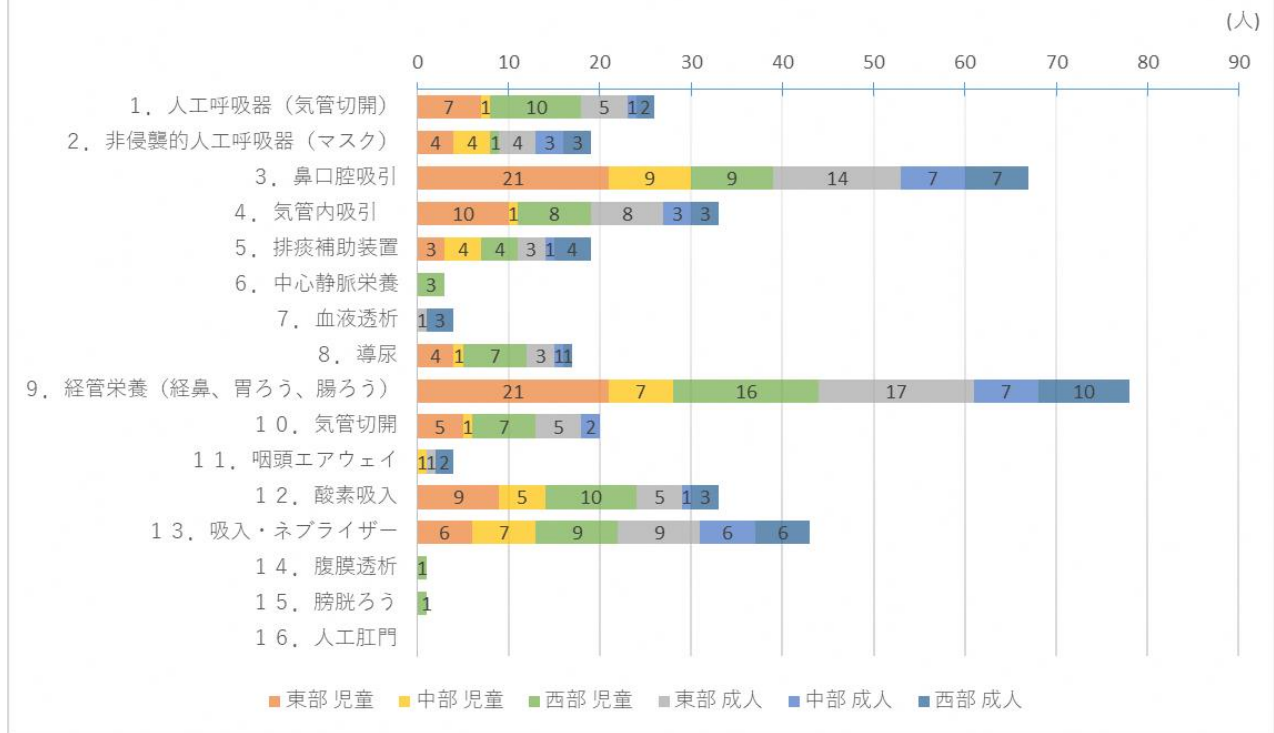
	全体	東部		中部		西部	
		児童	成人	児童	成人	児童	成人
身体障害者手帳	207	32	63	13	21	31	47
療育手帳	129	11	51	2	17	10	38
精神障害者保健福祉手帳	3	0	3	0	0	0	0
小児慢性特定疾病受給者証	53	25	0	5	0	23	0
難病医療受給者証	36	5	14	1	1	3	12



問2 過去1か月間に必要とした医療的ケアについて教えてください

	全体	東部		中部		西部	
		児童	成人	児童	成人	児童	成人
1. 人工呼吸器(気管切開)	26	7	5	1	1	10	2
2. 非侵襲的人工呼吸器(マスク)	19	4	4	4	3	1	3
3. 鼻口腔吸引	67	21	14	9	7	9	7
4. 気管内吸引	33	10	8	1	3	8	3
5. 排痰補助装置	19	3	3	4	1	4	4
6. 中心静脈栄養	3	0	0	0	0	3	0
7. 血液透析	4	0	1	0	0	0	3
8. 導尿	17	4	3	1	1	7	1
9. 経管栄養(経鼻、胃ろう、腸ろう)	78	21	17	7	7	16	10
10. 気管切開	20	5	5	1	2	7	0
11. 咽頭エアウェイ	4	0	1	1	0	0	2
12. 酸素吸入	33	9	5	5	1	10	3
13. 吸入・ネブライザー	43	6	9	7	6	9	6
14. 腹膜透析	1	0	0	0	0	1	0
15. 膀胱ろう	1	0	0	0	0	1	0
16. 人工肛門	0	0	0	0	0	0	0

図2 過去1か月間に必要とした医療的ケア



問3 てんかんの有無について教えてください

	全体	東部		中部		西部	
		児童	成人	児童	成人	児童	成人
てんかんの診断がある	113	17	33	9	15	12	27
ア. 内服中	99	14	27	9	13	10	26

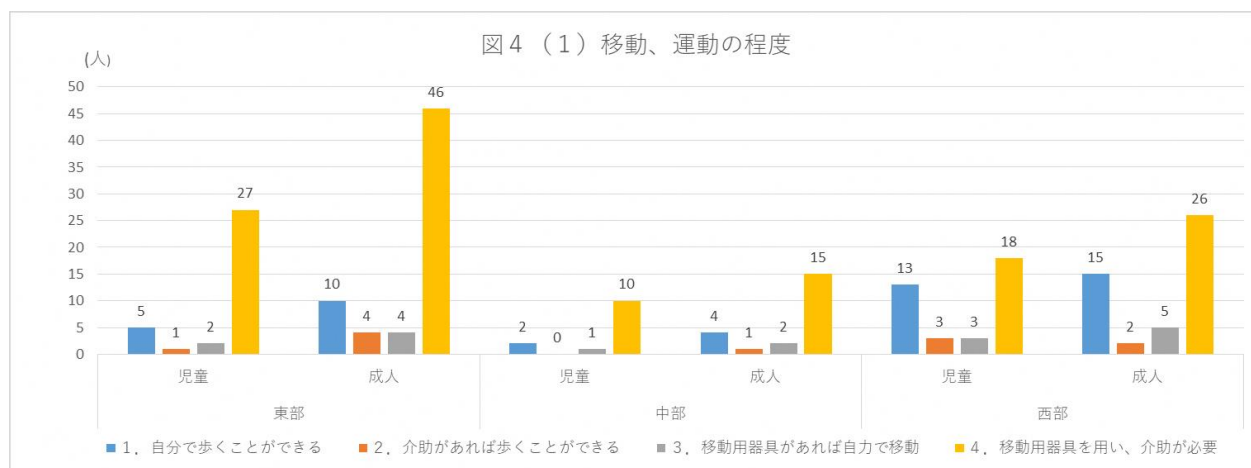
図3 てんかんの有無



問4 普段の様子について教えてください

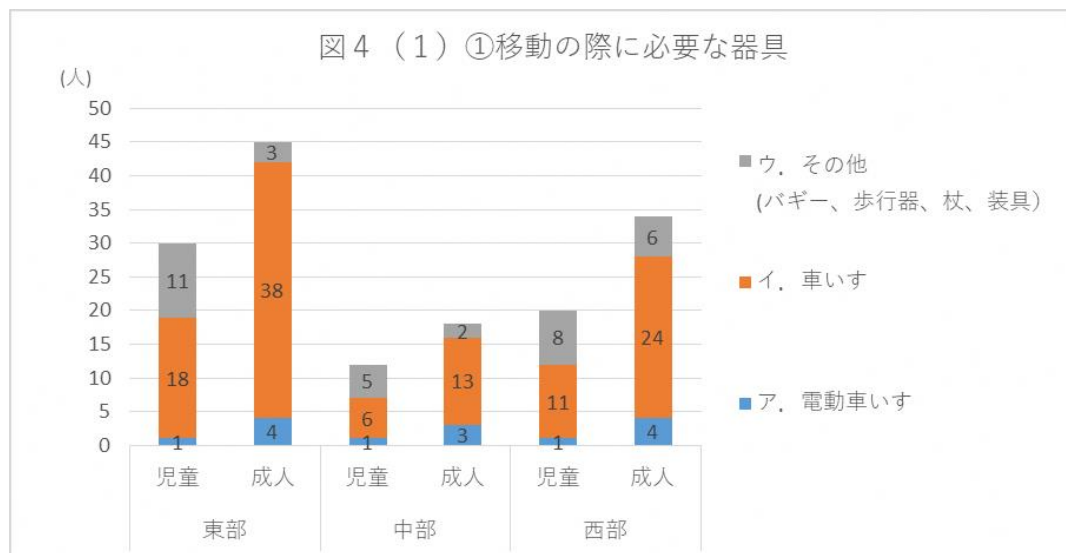
(1) 移動、運動の程度

	全体	東部		中部		西部	
		児童	成人	児童	成人	児童	成人
1. 自分で歩くことができる	49	5	10	2	4	13	15
2. 介助があれば歩くことができる	11	1	4	0	1	3	2
3. 移動用器具があれば自力で移動	17	2	4	1	2	3	5
4. 移動用器具を用い、介助が必要	142	27	46	10	15	18	26
※3、4の計	159	29	50	11	17	21	31



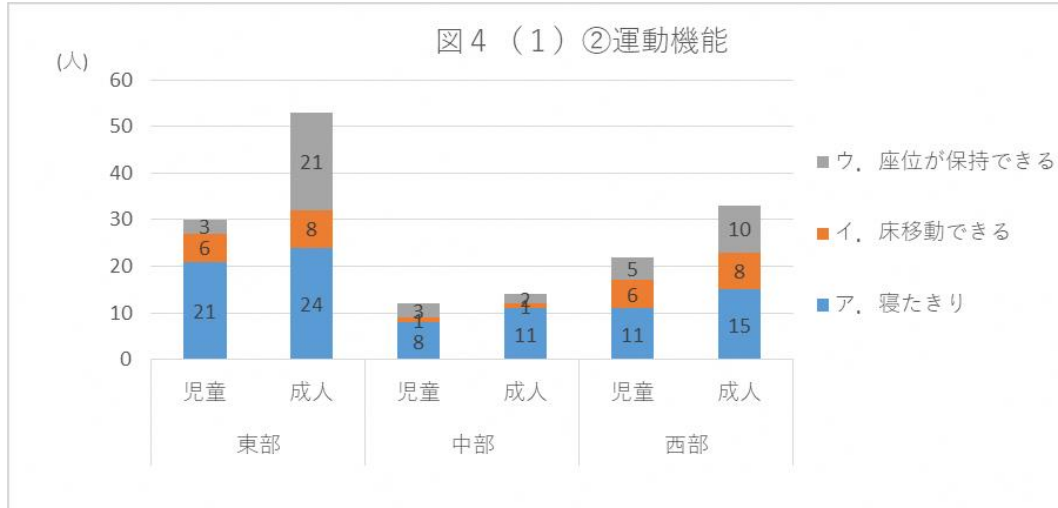
①移動の際に必要な器具 (問4 (1) で3、4の方のみに質問)

	全体	東部		中部		西部	
		児童	成人	児童	成人	児童	成人
ア. 電動車いす	14	1	4	1	3	1	4
イ. 車いす	110	18	38	6	13	11	24
ウ. その他(バギー、歩行器、杖、装具)	35	11	3	5	2	8	6
計	159	30	45	12	18	20	34



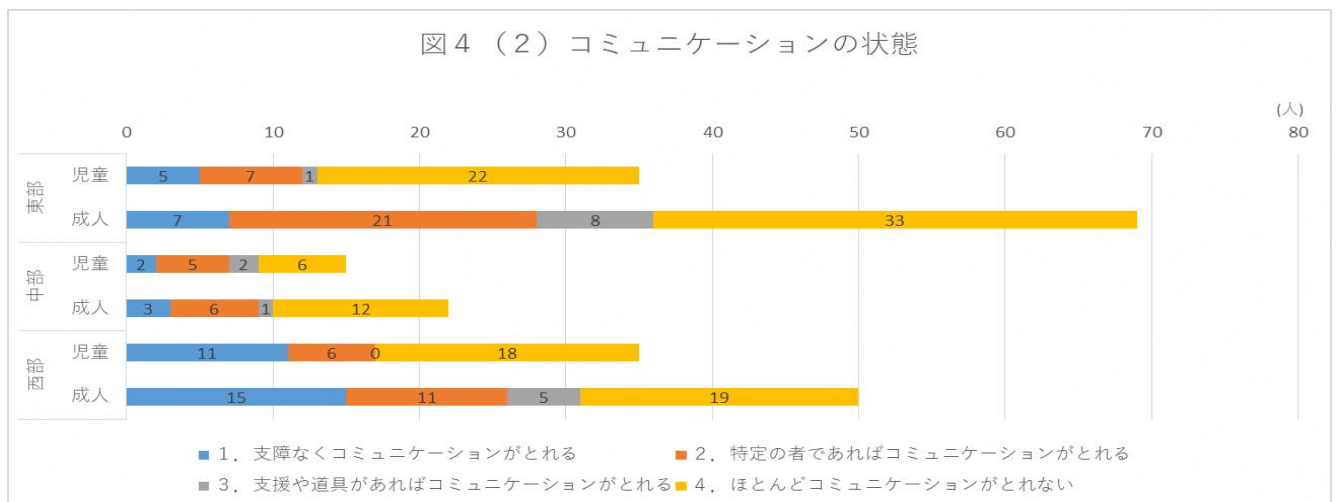
②運動機能 (問4(1)で3、4の方みに質問)

	全体	東部		中部		西部	
		児童	成人	児童	成人	児童	成人
ア. 寝たきり	90	21	24	8	11	11	15
イ. 床移動できる	30	6	8	1	1	6	8
ウ. 座位が保持できる	44	3	21	3	2	5	10
計	164	30	53	12	14	22	33



(2) コミュニケーションの状態

	全体	東部		中部		西部	
		児童	成人	児童	成人	児童	成人
1. 支障なくコミュニケーションがとれる	43	5	7	2	3	11	15
2. 特定の者であればコミュニケーションがとれる	56	7	21	5	6	6	11
3. 支援や道具があればコミュニケーションがとれる	17	1	8	2	1	0	5
4. ほとんどコミュニケーションがとれない	110	22	33	6	12	18	19



(3) 介助の要否

	全体	東部		中部		西部	
		児童	成人	児童	成人	児童	成人
食事の介助が必要	166	32	49	12	15	27	31
ア. 経口摂取	91	15	28	5	10	14	19
イ. 経管栄養(経鼻)	16	7	4	1	0	4	0
" (胃ろう)	41	10	9	3	7	7	5
" (腸ろう)	2	0	0	0	0	1	1
" (詳細不明)	22	4	7	3	0	5	3
排泄の介助が必要	184	35	53	13	19	28	36

図4 (3) ①食事の介助

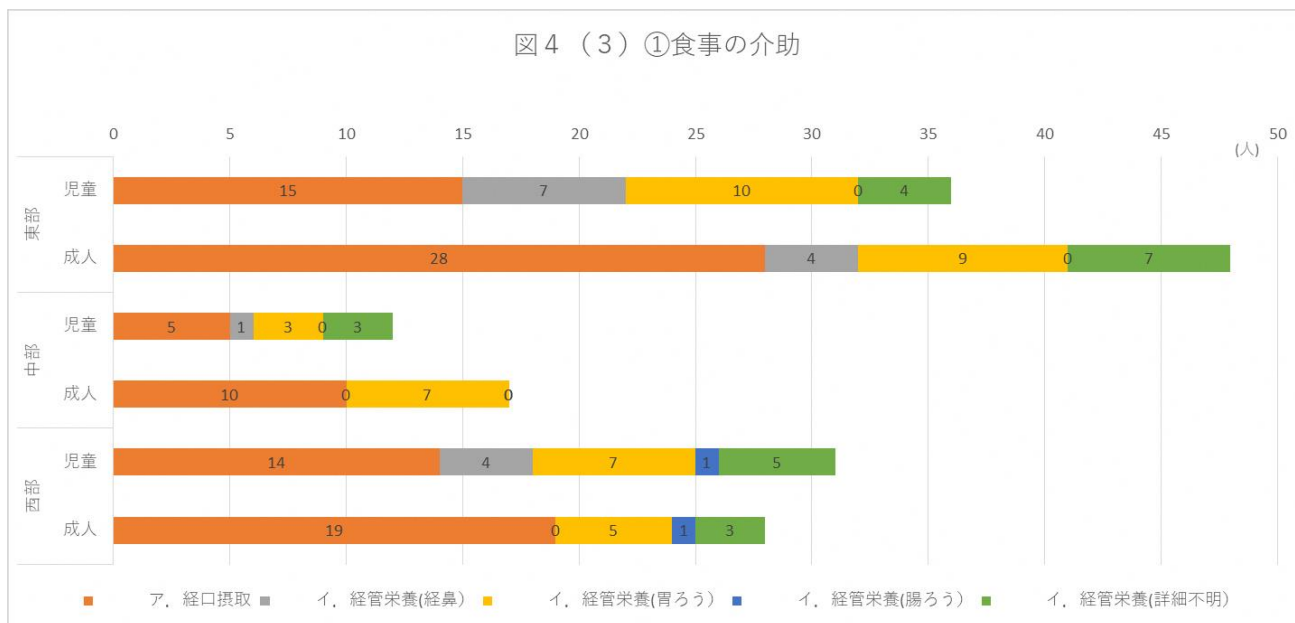
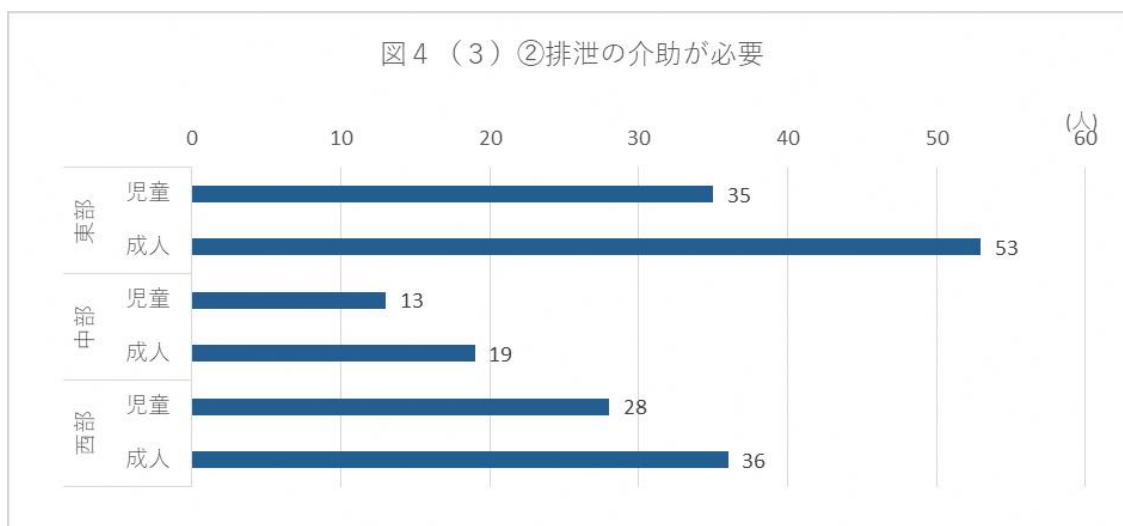


図4 (3) ②排泄の介助が必要



問5 現在かかっている医療機関等について教えてください

1. 主たる医療機関(上位6機関を掲載)

圏域	医療機関名	全体	東部		中部		西部	
			児童	成人	児童	成人	児童	成人
東部	鳥取医療センター	47	1	42		2		2
	鳥取県立中央病院	43	32	11				
中部	鳥取県立厚生病院	14			6	8		
西部	鳥取大学医学部附属病院	41			4	3	18	16
	博愛こども発達・在宅支援クリニック	14			1		11	2
	鳥取県立総合療育センター	11		1			4	6

2. かかっている医療機関はない

	全体	東部		中部		西部	
		児童	成人	児童	成人	児童	成人
人数	6	0	1	0	2	0	3

3. 訪問看護、訪問リハビリの利用者

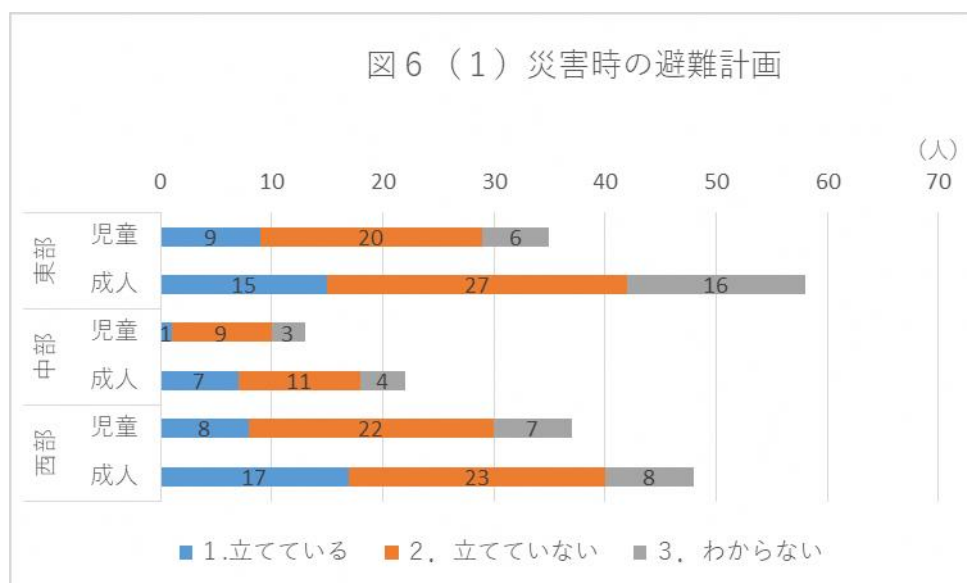
	全体	東部		中部		西部	
		児童	成人	児童	成人	児童	成人
人数	55	14	8	6	2	11	14

問6 災害時の避難に関する質問にお答えください

(1) 災害時の避難計画

	全体	東部		中部		西部	
		児童	成人	児童	成人	児童	成人
1. 立てている	57	9	15	1	7	8	17
2. 立てていない	112	20	27	9	11	22	23
3. わからない	44	6	16	3	4	7	8

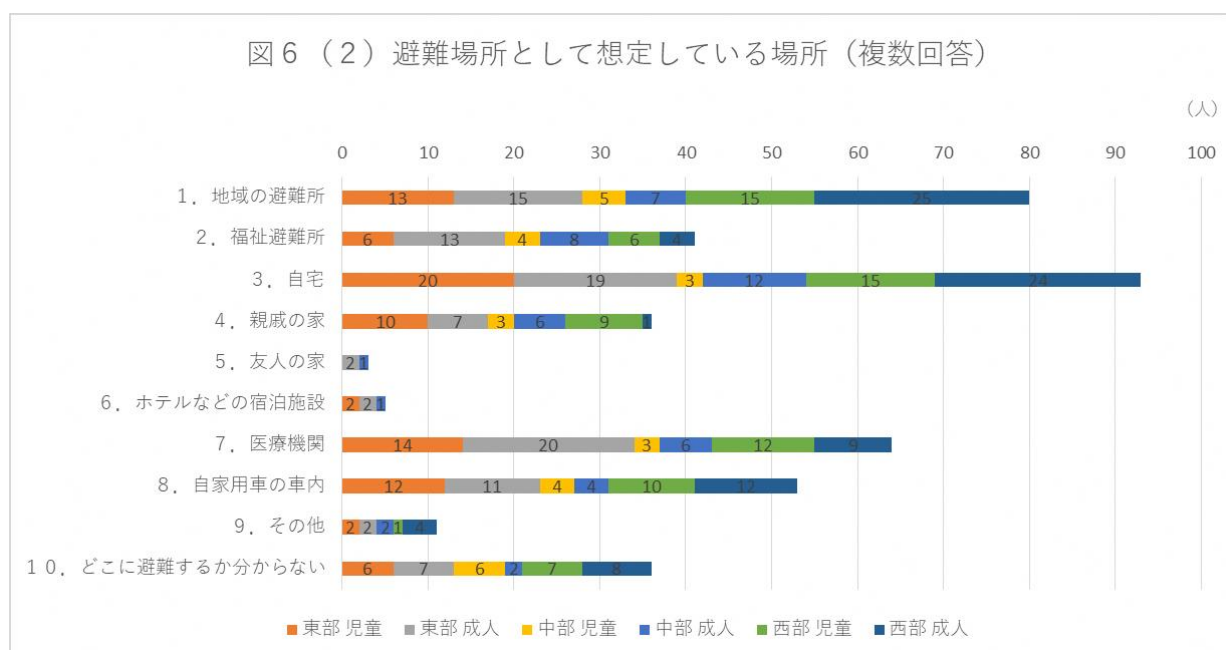
図6 (1) 災害時の避難計画



(2) 避難場所として想定している場所はどこですか（複数回答）

	全体	東部		中部		西部	
		児童	成人	児童	成人	児童	成人
1. 地域の避難所	80	13	15	5	7	15	25
2. 福祉避難所	41	6	13	4	8	6	4
3. 自宅	93	20	19	3	12	15	24
4. 親戚の家	36	10	7	3	6	9	1
5. 友人の家	3	0	2	0	1	0	0
6. ホテルなどの宿泊施設	5	2	2	0	1	0	0
7. 医療機関	64	14	20	3	6	12	9
8. 自家用車の車内	53	12	11	4	4	10	12
9. その他	11	2	2	0	2	1	4
10. どこに避難するか分からない	36	6	7	6	2	7	8

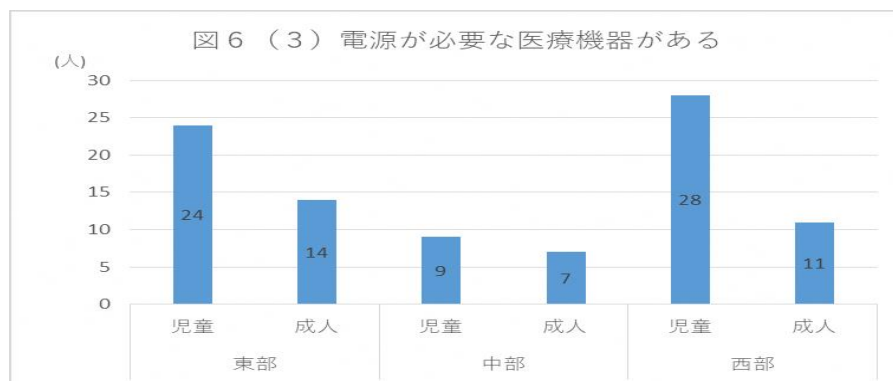
図6 (2) 避難場所として想定している場所（複数回答）



(3) 緊急時、医療機器用の電源の必要性について教えてください

	全体	東部		中部		西部	
		児童	成人	児童	成人	児童	成人
電源が必要な医療機器がある	93	24	14	9	7	28	11

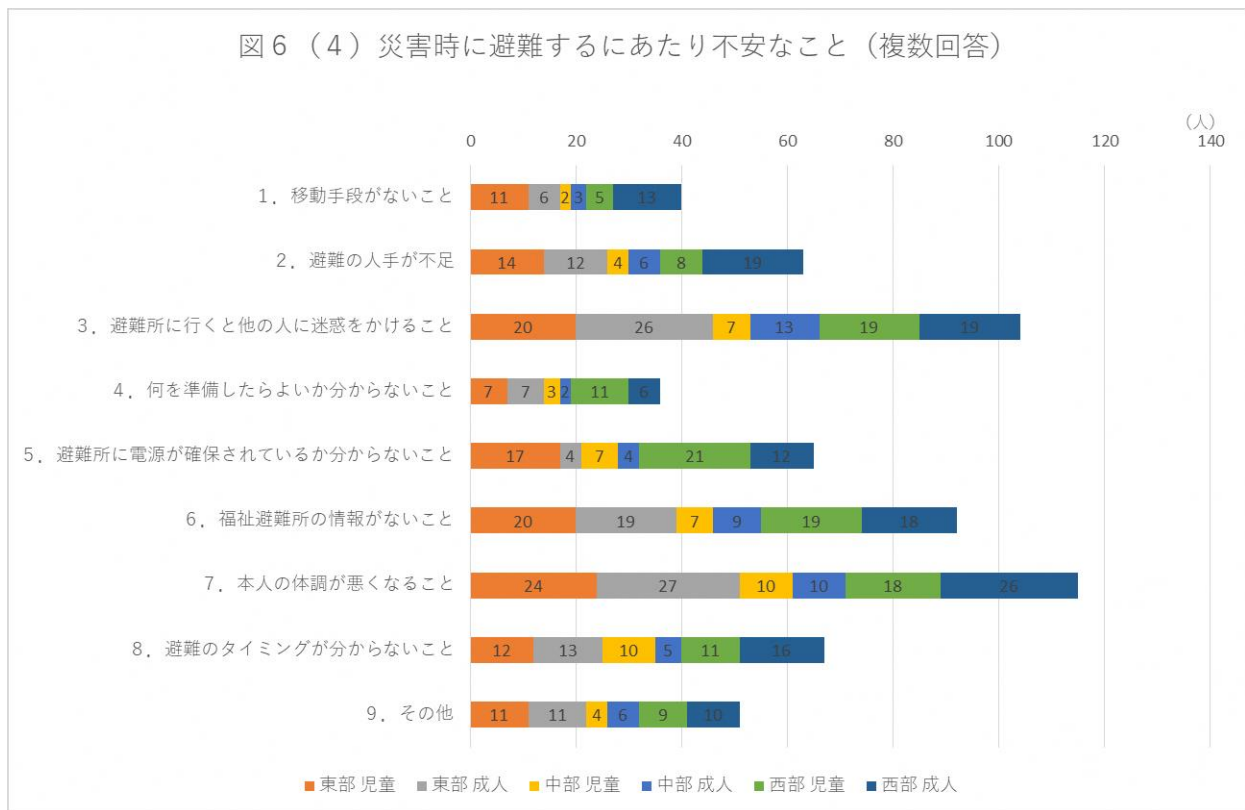
図6 (3) 電源が必要な医療機器がある



(4) 災害時に避難するにあたり不安なことは何ですか（複数回答）

	全体	東部		中部		西部	
		児童	成人	児童	成人	児童	成人
1. 移動手段がないこと	40	11	6	2	3	5	13
2. 避難の人手が不足	63	14	12	4	6	8	19
3. 避難所に行くとき他の人に迷惑をかけること	104	20	26	7	13	19	19
4. 何を準備したらよいか分からないこと	36	7	7	3	2	11	6
5. 避難所に電源が確保されているか分からないこと	65	17	4	7	4	21	12
6. 福祉避難所の情報がないこと	93	20	19	7	9	19	19
7. 本人の体調が悪くなること	115	24	27	10	10	18	26
8. 避難のタイミングが分からないこと	67	12	13	10	5	11	16
9. その他	51	11	11	4	6	9	10

図6 (4) 災害時に避難するにあたり不安なこと（複数回答）



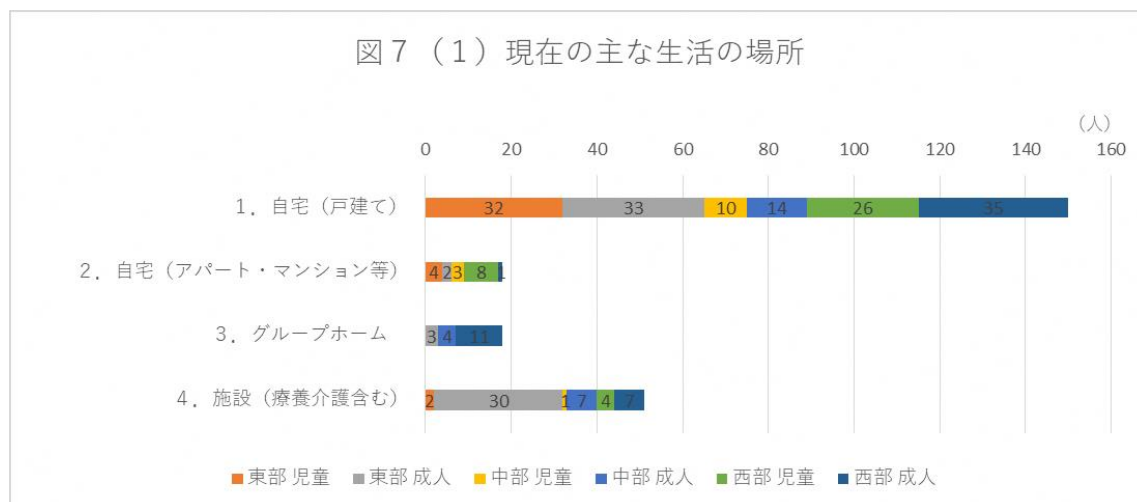
問7 将来、希望する生活の場について教えてください

(1) 現在の主な生活の場所

	全体	東部		中部		西部	
		児童	成人	児童	成人	児童	成人
1. 自宅(戸建て)	150	32	33	10	14	26	35
2. 自宅(アパート・マンション等)	18	4	2	3	0	8	1
3. グループホーム	18	0	3	0	4	0	11
4. 施設(療養介護含む)	51	2	30	1	7	4	7

	全体	東部		中部		西部	
		児童	成人	児童	成人	児童	成人
回答者数	224	37	64	13	22	38	50
1. 自宅(戸建て)	67%	86%	52%	77%	64%	68%	70%
2. 自宅(アパート・マンション等)	8%	11%	3%	23%	0%	21%	2%
3. グループホーム	8%	0%	5%	0%	18%	0%	22%
4. 施設(療養介護含む)	23%	5%	47%	8%	32%	11%	14%

図7 (1) 現在の主な生活の場所

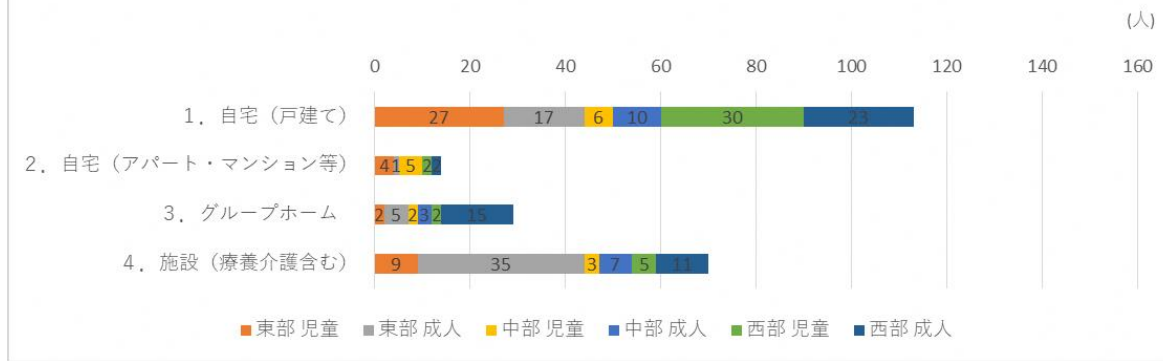


(2) 将来希望する生活の場所

	全体	東部		中部		西部	
		児童	成人	児童	成人	児童	成人
1. 自宅(戸建て)	113	27	17	6	10	30	23
2. 自宅(アパート・マンション等)	14	4	1	5	0	2	2
3. グループホーム	29	2	5	2	3	2	15
4. 施設(療養介護含む)	70	9	35	3	7	5	11

	全体	東部		中部		西部	
		児童	成人	児童	成人	児童	成人
回答者数	224	37	64	13	22	38	50
1. 自宅(戸建て)	50%	73%	27%	46%	45%	79%	46%
2. 自宅(アパート・マンション等)	6%	11%	2%	38%	0%	5%	4%
3. グループホーム	13%	5%	8%	15%	14%	5%	30%
4. 施設(療養介護含む)	31%	24%	55%	23%	32%	13%	22%

図7 (2) 将来希望する生活の場所

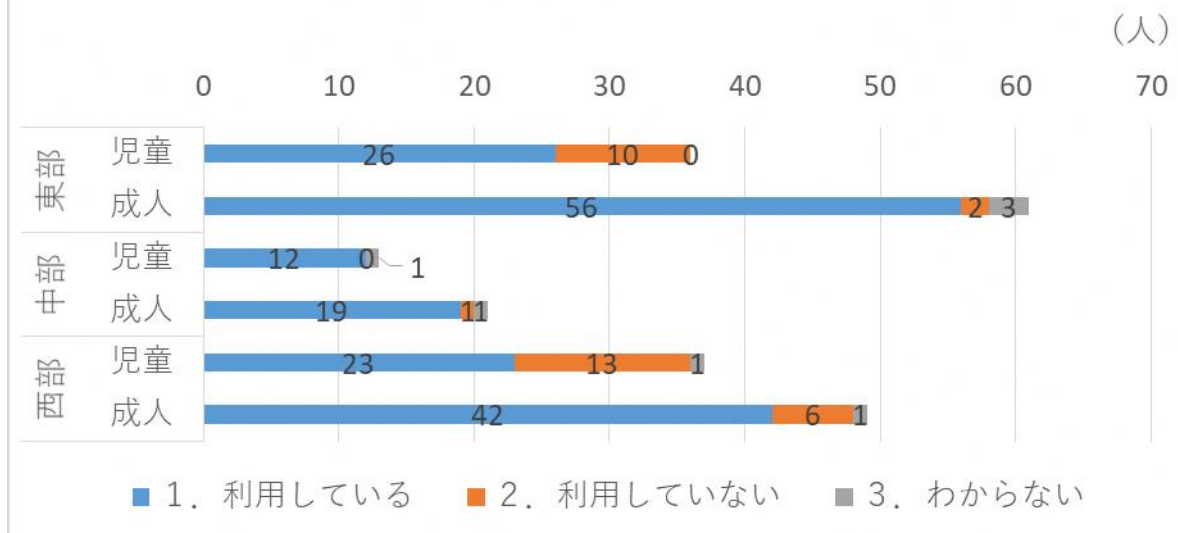


問8 障害福祉サービスについておたずねします

(1) 現在、障害福祉サービスを利用していますか

	全体	東部		中部		西部	
		児童	成人	児童	成人	児童	成人
1. 利用している	178	26	56	12	19	23	42
2. 利用していない	32	10	2	0	1	13	6
3. わからない	7	0	3	1	1	1	1

図8 (1) 障害福祉サービスの利用状況



(2) 今後、希望する生活の場で暮らす上で利用を見込むものを教えてください(複数回答)

	全体	東部		中部		西部	
		児童	成人	児童	成人	児童	成人
1. 居宅介護(ヘルパー)など、自宅に入ってもらふ支援	80	14	18	8	8	11	21
2. 短期入所、日中一時支援など、一時的な預かり支援	125	20	32	11	15	22	25
3. 生活介護、放課後等デイサービス、児童発達支援など、日中に通所する支援	110	24	26	11	12	21	16
4. 施設入所・療養介護など施設での生活の場	78	7	30	4	12	8	17
5. グループホームなど地域での生活の場	38	2	7	2	7	2	18
6. 福祉車両などでの移動の支援	66	10	15	4	6	8	23
7. 通院や旅行などに同行する支援	49	8	7	2	7	4	21
8. その他	21	7	2	1	1	6	4
9. 必要な支援は特にない	19	2	6	0	0	4	7

図8 (2) 今後のサービス利用見込み (複数回答)

