



돗토리현
 조금은 낯선 듯한 일본의 소도시
 여행을 떠나기 전까지만 해도
 생소했던 곳이 평생 잊을 수 없는
 아름다운 추억이 담긴 그리운 곳으로 ...

돗토리현 공식 웹사이트

네이버 블로그

[blog.naver.com/
tottori_pref](http://blog.naver.com/tottori_pref)



페이스북

[www.facebook.com/
tottoripage](http://www.facebook.com/tottoripage)



인스타그램

[www.instagram.com/
tottori_page/](http://www.instagram.com/tottori_page/)



유튜브

[www.youtube.com/channel/
UCDrfoCNhFpCXxvqGNcFIZYQ](http://www.youtube.com/channel/UCDrfoCNhFpCXxvqGNcFIZYQ)



돗토리현

일본 여행의
 숨은 보석



오롯이 나라를 위한 힐링여행



돗토리현 여행

돗토리현은 바다와 산에 둘러싸여 자연 환경이 다채로운 지역으로, 누구나 가는 유명 관광지가 아닌, 일본 소도시의 숨은 매력을 찾는 분에게 추천합니다. 도쿄에서 비행기로 80분, 오사카·교토에서 JR로 약 3-4시간 소요됩니다.



밤하늘을 수놓는 아름다운 별
10만 년의 세월을 간직한 돗토리 사구
사람의 손길이 닿지 않은 울창한 원생림
신선한 산해진미
옛 정취를 느낄 수 있는 고즈넉한 거리와 온천
마음이 따뜻한 사람들

오직 여기서만 보고 먹고 느낄 수 있는 모든 것들이
돗토리현의 숨은 보석입니다.

돗토리현 숨은 보석을 찾아 떠나는 여행



9:00 a.m.

미즈키 시게루 로드

만화가 미즈키 시게루의 고향인 사카이미나토시의 유명 관광지, 미즈키 시게루 로드. 사카이미나토역 앞부터 미즈키 시게루 기념관까지 이어지는 약 800m의 거리에 177개나 되는 요괴 동상을 비롯하여 개성 넘치는 요괴 모양 디저트와 굿즈 상점이 들어서 있습니다. 해가 지면 요괴 동상에 야간조명이 켜지면서 길 위에 다양한 요괴 그림자가 나타나고 요괴 동상의 모습도 한층 더 으스스해지면서 낮과는 또 다른 분위기를 자아냅니다.

©Mizuki Productions



1:00 p.m.

돗토리 하나카이로

사계절 내내 다채로운 꽃이 피어있는 서일본 최대 규모의 플라워 파크. 돗토리 하나카이로를 대표하는 꽃은 백합이며 일본 국내에서도 가장 많은 15개의 품종을 보유하고 있습니다. 밤에는 8만 평방미터에 달하는 면적에 가득핀 꽃을 배경으로 백만 개의 전구가 반짝이는 일루미네이션 불빛축제가 열리기도 합니다.



3:00 p.m.

다이센 산 기타니자와 계곡

오쿠다이센의 숲속에는 사람의 손길이 거의 닿지 않은 너도밤나무 원생림이나 계곡과 같은 대자연이 그대로 남아 있습니다. 녹음이 우거진 풍경 속 길을 따라 걸으며 시원하게 흐르는 물소리와 지저귀는 새소리에 귀를 기울이고 있노라면 일상의 피로가 사르르 녹아내립니다. 계절마다 가이드와 함께 버드 워칭이나 스노슈 등 다양한 아웃도어를 즐길 수도 있습니다.

내 인생의 소중한 경험 돗토리현에서 보내는 시간들

그림처럼 펼쳐진 풍요로운 자연, 유서깊은 역사와 전통 문화를 간직한 유적지, 건강한 먹거리, 도시에서는 찾기 힘든 소박한 여유로움이 가득한 돗토리현. 느리게 흘러가는 돗토리현의 시간 속에서 일상을 잠시 내려놓고 쉬어 봅니다.

첫째 날 여정의 시작

첫날 일정은 만화가 미즈키 시게루가 그려 낸 재미있는 요괴 마을 '미즈키 시게루 로드'에서 시작합니다. 한바탕 요괴들을 만난 후에는 서일본 최대 규모의 플라워파크 '돗토리 하나카이로'로 이동합니다. 아름다운 꽃들로 뒤덮인 언덕에서 하얀 눈이 소복이 쌓인 다이센 산을 바라보며 여유를 만끽하고 느긋하게 꽃길도 거닐어 봅니다. 그리고 나면 다이센 산 속 기타니자와 계곡을 향해 발걸음을 옮깁니다. 녹음이 우거진 숲 속 풍경과 계곡을 흐르는 물소리에 잠시 시간이 멈춘 듯한 기분이 듭니다.

미즈키 시게루 로드

MAP 1

돗토리현 사카이미나토시 다이쇼마치에서 혼마치까지 (JR 사카이미나토역에서 약 800m 거리)



돗토리 하나카이로

MAP 2

돗토리현 사이하쿠군 남부정 쓰루다 110



다이센 산 기타니자와 계곡

MAP 3

돗토리현 히노군 고후정 미쓰쿠에 837-13





아오야마 고쇼 후쿠사토관 코난의 집 베이카 상점가



9:00 a.m.

아오야마 고쇼 후쿠사토관은 명탐정 코난의 일러스트를 관람하고 브라온 박사의 발명품이나 트릭을 체험할 수 있는 세계 유일의 기념관입니다. 2017년에 오픈한 '코난의 집 베이카 상점가'에는 쿠도 신이치의 집 대문 외에 젤라도 가게, 기념품샵, 베이커리, 작품에 등장하는 찻집 포야로를 포함한 4개의 가게가 있습니다.

©GOSHO AOYAMA/SHOGAKUKAN



11:00 a.m.

구라요시 시라카베도조군 아카가와라

에도 시대와 메이지 시대에 세워진 건물이 많아 옛 정취가 그대로 남아 있는 이곳은 국가중요전통적조물군보존지구로 지정되었습니다. 붉은 기와와 돌다리, 흰 횡철을 한 벽이 고즈넉하고 운치있는 분위기를 자아냅니다. 간장과 술 양조장이었던 옛 건물은 현재 기념품샵이나 찻집, 음식점 등 다양한 형태로 사용되고 있습니다.



2:00 p.m.

미토쿠산 산부쓰지 절

미토쿠산 산부쓰지 절은 해발 900m 미토쿠산에 위치한 산악 사원입니다. 가파른 산을 오르면 깎아지른 듯한 절벽에 세워진 국보 나게이레도 불상이 보입니다. 날렵하게 휘어진 지붕과 건물 전체를 지지하는 기둥 구조가 건축학적으로 뛰어난 가치를 지닙니다. 정확한 건축 시기는 밝혀지지 않았으나 슈겐도(修道院)의 창시자인 엔노오즈노라는 수도승이 불도를 닦아 얻은 신력으로 법당을 통째로 평지에서 현재의 위치로 던져 놓았다는 이야기가 구전되고 있습니다.



둘째 날

만화 속 세계 그리고 과거로 떠나는 여행

둘째 날은 한국에서도 유명한 명탐정 코난을 만나러 갑니다. 코난역이라고도 불리는 유라역에서 코난의 집 베이카 상점가를 지나 아오야마 고쇼 후쿠사토관까지 가는 길에는 작품에 등장하는 캐릭터의 컬러 오브제와 석재 모뉴먼트가 즐비하여 팬들의 마음을 설레게 합니다. 만화 속 세계를 체험한 다음에는 일본의 옛 정취를 느낄수 있는 곳으로 시간여행을 떠납니다. 구라요시 시라카베도조군의 운치있는 거리를 걸으며 여유로운 시간을 보낸 후 미토쿠산에 오릅니다. 험한 산길과 가파른 절벽을 오르면 천 년의 역사를 자랑하는 국보와 황홀한 절경이 펼쳐집니다.

아오야마 고쇼 후쿠사토관 코난의 집 베이카 상점가

MAP 4

돗토리현 도하쿠군 호쿠에이정 유라슈쿠 1414



구라요시 시라카베도조군 아카가와라

MAP 5

구라요시시 히가시마치, 우오마치, 신마치 1 초메 주변



미토쿠산 산부쓰지 절

MAP 6

돗토리현 도하쿠군 미사사정 미토쿠 1010






9:00 a.m.

돗토리 이십세기배 기념관 나식코관

나식코관은 돗토리현의 특산물 중 하나인 배를 직접 보고 먹고 체험할 수 있는 박물관입니다. 메인홀에는 약 20m 높이의 배 나무가 있는데 이는 오랜 세월 배를 재배해 온 노하우와 고도의 전문기술을 집대성한 상징이라 할 수 있습니다. 나식코관에서는 일 년 내내 돗토리현산 배를 시식할 수 있으며 관내 매점에서는 배와 관련된 기념품과 이십세기배 소프트 아이스크림을 판매하고 있습니다.



1:00 p.m.

우라도메 해안 (산인 해안 지오파크)

우라도메 해안은 수천 년의 세월이 조각한 동굴과 절벽, 백사장 등 다양한 지형과 지질을 관찰할 수 있는 천연 박물관입니다. 수심 25m까지 흰히 들여다 보일 정도로 물이 맑아서 유람선, 스노클링, 클리어 카누, 패들 보드 등의 해양 레저를 즐기기에 좋은 곳입니다.



4:30 p.m.

돗토리 사구

돗토리현의 관광지를 대표하는 돗토리 사구는 남북 2.4km, 동서 16m로 길게 뻗어있는 일본 최대급 해안 사구입니다. 10만 년 동안 강줄기를 따라 바다로 흘러간 돌과 모래가 바람과 파도에 밀려와 퇴적되면서 만들어졌습니다. 약 40m 높이의 우마노세(말의 등) 언덕에 올라가면 드넓은 바다가 펼쳐진 절경을 내려다 볼 수 있습니다. 낙타, 샌드 보드, 사구 요가 등 사구에서만 즐길 수 있는 체험 메뉴도 다양합니다.



셋째 날

돗토리현의 명물

셋째 날 일정은 돗토리 이십세기배 기념관 나식코관에서 시작합니다. 돗토리현의 과일 특산물 배에 관한 모든 것을 다루는 박물관 같은 곳으로, 여러 종류의 배를 맛볼 수 있는 시식 코너도 있습니다. 다음 목적지는 우라도메 해안입니다. 유람선을 타고 리아스식 해변의 수많은 동굴과 에메랄드빛 바다를 볼 수 있습니다. 여정의 마지막은 돗토리 사구에서 마무리합니다. 모래 언덕 위에서 바라보는 붉은 석양은 바다의 수평선과 사구의 모래까지 핑크빛으로 물들여 아름다운 장관을 만들어 냅니다.

돗토리 이십세기배 기념관 나식코관

MAP 7

돗토리현 구라요시시 다코지초 198-4 (구라요시 파크스퀘어 내)



우라도메 해안 (산인 해안 지오파크)

MAP 8

돗토리현 이와미군 이와미정 우라도메



돗토리 사구

MAP 9

돗토리현 돗토리시 후쿠베초 유아마 2164-661





10:00 a.m. 이시타니 가문 저택

지즈슈쿠는 에도시대 (1603-1868) 돗토리번 지역에서 가장 큰 역참 마을로 교통의 중심지이며 많은 여행객이 묵어가던 숙박 밀집 지역이었습니다. 이시타니 가문 저택은 집 중앙의 일본식 정원을 둘러싼 방이 40개에 이르고 창고도 7개나 되는 지즈슈쿠에서 가장 큰 건물입니다. 다양한 양식이 어우러진 호화 저택은 20세기 초부터 약 10년에 걸쳐 증축되었으며 근대 일본건축의 걸작으로 평가받아 국가중요문화재로 지정되었습니다.

- 이시타니 가문 저택**
MAP 10
 돗토리현 아즈군 지즈정 지즈 396
- 미타키엔**
MAP 11
 돗토리현 아즈군 지즈정 아시즈 707
- 오에노사토 코코가든**
MAP 12
 돗토리현 아즈군 아즈정 하시모토 877



넷째 날 자연 속에서 몸과 마음을 채우는 하루

넷째 날의 첫 일정은 에도시대 옛 돗토리번에서 가장 큰 역참 마을로 번성했던 지즈슈쿠의 저명한 이시타니 가문 저택입니다. 근대 일본 건축의 기술을 엿볼 수 있어 높이 평가받는 건축물입니다. 다음은 숲속 산채요리집, 미타키엔. 나무가 우거진 숲에서 잔잔하게 흐르는 개울소리와 산새들의 지저귀는 소리를 들으며 제철 건강식을 맛볼 수 있습니다. 마지막은 친환경 양계장이 운영하는 팬케이크 전문점, 오에노사토 코코가든. 딱딱딱하고 부드러운 팬케이크와 함께 달콤한 여행의 추억을 쌓아갑니다.



12:30 p.m. 미타키엔

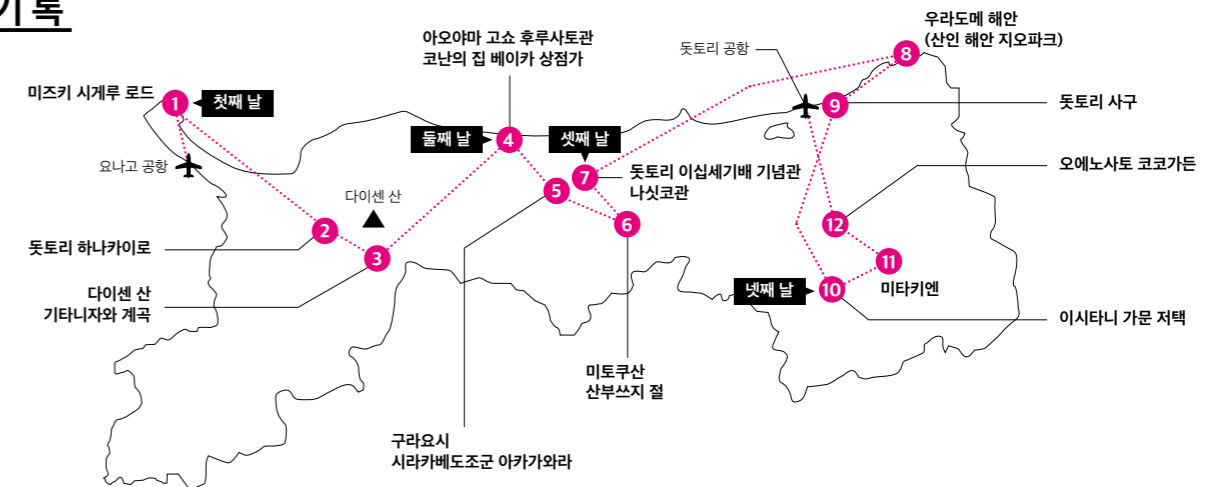
산에서 직접 채취한 나무로 만든 건강식 산채요리를 먹을 수 있습니다. 미타키엔의 음식은 화학 조미료나 기계를 사용하지 않고 정성을 담아 손수 만든 슬로우 푸드입니다. 대롱보가 드러난 고풍스러운 천장과 전통 화덕이 있는 초가집에서 식사를 마친 다음에는 숲 주변을 산책해 봅니다. 폭포 앞에 자리한 작은 카페에서 느긋하게 커피를 마시는 것도 운치 있습니다.



3:00 p.m. 오에노사토 코코가든

환경 친화적인 축산업을 지향하는 농장입니다. 청정 자연에서 방목된 닭이 낳은 달걀 '덴비란'을 사용하여 만든 요리와 디저트를 판매합니다. 오에노사토 코코가든의 팬케이크는 고소한 풍미와 폭신폭신향고 부드러운 식감이 특징입니다.

여행 기록





봄

흐드러진 벚꽃

따사로운 햇빛과 싱그러움 꽃내음이 완연한 계절, 봄. 돗토리현은 아름다운 봄을 누릴 수 있는 꽃놀이 명소가 많습니다. 그중에서도 구라요시의 우쓰부키 공원은 4,000그루의 벚꽃나무가 즐비한 명소로, 하얀 벚꽃과 잔잔한 호수 위 붉은 다리가 어우러져 낭만적인 정취를 자아냅니다. 해가 저물면 나무에 걸린 등롱에 불이 하나들 켜지면서 그림 같은 풍경이 펼쳐집니다.

돗토리성터 옆에 자리한 '진푸카쿠'는 메이지 시대의 근대화를 상징하는 유서 깊은 건축물로, 새하얀 유럽풍 건물과 은은한 분홍색 벚꽃이 대조되어 멋드러진 기품이 느껴집니다.

여름

반딧불이 빛나는 밤

뜨거운 태양이 저물고 작은 마을에 어둠이 내리면 약 2만 마리의 반딧불이 하나둘 주변을 밝히기 시작합니다. 끈끈한 나무 사이를 우아하게 춤추듯 비행하는 모습은 마치 애니메이션의 한 장면 같습니다. 잊을 수 없는 특별한 추억이 될 몽환적인 풍경을 눈과 마음으로 담아가세요.

다이센 산 글램핑

다양한 종류의 텐트와 캐빈이 준비되어 있으며 샤워 시설을 비롯한 부대시설까지 편리하게 이용할 수 있습니다. 자연 속에서 바비큐를 즐기고 글램핑장 안에 있는 레스토랑 바에서 여유롭게 음악을 들으며 한 잔 하는 것도 여름밤 분위기에 흥겨움을 더합니다.

가을

붉게 물든 단풍

가을이 찾아 온 것을 알려주듯 푸르른 신록이 알록달록하게 물들기 시작합니다. 오시카 계곡의 산길 주변은 1년 내내 아름다운 풍경을 볼 수 있는 곳으로 유명하지만, 폭포와 단풍이 어우러진 가을 풍경이 특히 인상적입니다. 가을을 온몸으로 느끼기 좋은 또 다른 명소는 다이센지 절입니다. 영험한 힘이 깃들어 있다는 다이센 산에서 천 년 넘게 자리를 지키고 있는 다이센지 절은 유서 깊은 건축물과 고즈넉한 자연 풍경을 감상하기에 좋은 곳입니다.

겨울

순백의 겨울왕국

다이센 산은 서일본 지역의 스키 명소 중 하나입니다. '다이센 화이트 리조트'에는 양질의 천연 눈과 아름다운 설경을 함께 즐길 수 있는 4개의 스키장이 있습니다.

겨울 레저 스포츠의 천국

효노센 산은 겨울 레저 스포츠의 숨은 명소입니다. 스키장 아래는 눈과 얼음으로 뒤덮여 괴물처럼 보이는 나무들이 마치 애니메이션 겨울 왕국의 한 장면을 재현한 것 같은 풍경을 자아냅니다.

A. 우쓰부키 공원

MAP 13

돗토리현 구라요시시 나카노초



B. 진푸카쿠

MAP 14

돗토리현 돗토리시 히가시마치 2-121



C. 후쿠마키 반딧불이 마을

MAP 15

돗토리현 히노군 니치난정 후쿠마키 800



D. FBI DAISEN

MAP 16

돗토리현 사이하쿠군 호키정 고바야시 706



E. 오시카 계곡

MAP 17

돗토리현 도하쿠군 미사사정 간노쿠라



F. 다이센지 절

MAP 18

돗토리현 사이하쿠군 다이센정 다이센 6



G. 다이센 화이트 리조트

MAP 19

돗토리현 사이하쿠군 다이센정 다이센 96



H. 돗토리현 와카사 효노센 스키장

MAP 20

돗토리현 야즈군 와카사정 쓰쿠요네 631-13





모래 미술관

돗토리 사구 옆에 위치한 모래 미술관은 전 세계에서 유일하게 모래로 만든 조각 작품을 전시한 실내 미술관입니다. 2012년 4월에 개관한 이래 해마다 '모래로 떠나는 세계여행'이라는 테마로 모래 조각을 전시합니다. 모래와 물만 사용하여 만든 모래 조각은 부서지기 쉽고 한정된 시간과 장소에서만 볼 수 있기에 더 아름답게 느껴집니다.

MAP 21

▶ 돗토리현 돗토리시 후쿠베초 유아마 2083-17



하쿠토 신사

'일본 고대 신화 및 역사 문헌인 '고지키'와 '일본서기'에는 돗토리현 동부지역에서 전해지는 흰 토끼 신화가 기록되어 있습니다. 하쿠토 신사는 그 배경이 된 곳으로 흰 토끼가 큐피트 역할을 한 것에 유래하여 연인의 성지로 지정되었습니다. 이성과의 만남뿐 아니라 모든 사람과의 소중한 인연을 기원하는 장소로 유명합니다.

MAP 22

▶ 돗토리현 돗토리시 하쿠토미야코시 603



다이센 등불 축제

다이센 산기슭에 어둠이 깔리면 몽환적인 불빛이 하나둘 켜집니다. 다이센지 절과 오가미야마 신사의 이시다타미 돌길에 등불과 일본 전통 우산 약 120개를 설치하여 환상적인 풍경을 연출합니다. 일본의 전통 예술과 역사적인 유적이 어우러진 돗토리현만의 특별한 축제입니다.

사진 제공 : 일반사단법인 다이센 관광국

MAP 23

▶ 돗토리현 사이하쿠군 다이센정 다이센 9



눈으로 담는 돗토리현

새파란 바다와 대조되는 황금빛 사구, 에메랄드빛 리아스식 해안, 녹음이 우거진 원생림. 뿐만 아니라 역사의 숨결을 느낄 수 있는 거리와 고대 신화에 등장하는 장소가 곳곳에 남아있는 돗토리현. 과거와 현대가 어우러진 화려한 축제까지 더해져 자연 유산과 전통 문화 탐방을 떠나기에 최적의 장소입니다.



원형극장 구라요시 피규어 뮤지엄

한때 철거 위기에 처했던 폐교가 지역 주민들의 요청으로 리모델링을 거쳐 원형 피규어 뮤지엄으로 거듭났습니다. 실내에는 2,000점의 피규어가 전시되어 있고 피규어 만들기 체험교실도 운영하고 있습니다. 만화왕국 돗토리현의 매력을 선보이며 떠오르는 관광지입니다.

MAP 24

▶ 돗토리현 구라요시시 가지마치 1-2971-2



한일우호교류공원 가제노오카 (바람의 언덕)

이곳 지역 주민들이 아카사키 앞바다에 표착한 한국선 두 척을 구조하고 무사히 귀국할 수 있도록 도와주었다는 역사적 기록이 있습니다. 가제노오카는 이를 바탕으로 한국과 돗토리현의 우호 교류를 기념하기 위해 조성된 공원입니다. 교류 기념비를 비롯하여 돌하르방, 한국식 정자 등이 세워져 있어 한국 정서가 물씬 느껴지는 곳입니다.

MAP 25

▶ 돗토리현 도하쿠군 고토우라정 벤토 167-1



돗토리 민예미술관

생활 속 물건에서 아름다움과 가치를 발견한 민예운동가 요시다 쇼야가 1949년에 설립한 박물관입니다. 본업은 의사였지만 다양한 분야에서 장인들과 함께 민예 프로듀서로 활약한 그가 수집하고 디자인한 약 5000여 점의 작품이 전시되어 있습니다.

MAP 26

▶ 돗토리현 돗토리시 사카에마치 651



돗토리 산산 마쓰리 축제

돗토리시를 대표하는 축제로 매년 8월 13일~15일에 열립니다. 산산 마쓰리의 메인 이벤트는 약 4,000여 명이 참여하는 대규모 행사로 경쾌한 음악에 맞춰 선보이는 우산춤입니다. 여기서 사용되는 화려한 우산은 대나무와 전통 종이로 하나하나 손수 만든 돗토리현의 공예품이며, 장식마다 사구와 바다를 상징하는 등 다양한 의미가 담겨 있습니다.

MAP 27

▶ 돗토리현 앞 주변



오가미야마 신사

신이 머문다고 하여 예로부터 신성시하던 다이센 산. 그 신앙의 중심이 된 곳이 오가미야마 신사입니다. 다이센지 절에서 오가미야마 신사까지 이어지는 700m 길이의 산길은 돌 다다미라는 뜻의 '이시다타미(石畳み)'라고 불리며, 자연석을 깔아 만든 참배길로는 일본에서 가장 길다고 전해집니다. 울창한 숲 사이로 난 길은 단풍이 곱게 물드는 가을에 더욱 아름답고 고즈넉한 정취를 자아냅니다.

MAP 28

▶ 돗토리현 사이하쿠군 다이센정 다이센



요나고 가이나 마쓰리 축제

요나고시에서 매년 여름에 이틀동안 열리는 축제로, 축제 이름에 있는 '가이나(がいな)'는 '크다, 대단하다'라는 뜻을 가진 돗토리현 서부지역 방언입니다. 이 축제의 백미라고 할 수 있는 만등행렬에서는 수십 개의 작은 등이 달린 대나무 기둥을 한 사람이 들어올리는 묘기를 선보입니다. 축제 마지막날에는 가이나라는 이름처럼 크고 화려한 불꽃놀이가 밤하늘을 장식합니다.

MAP 29

▶ 요나고현 앞 주변





다이센 산 액티비티

다이센 산은 메이지 시대(1868-1912)까지 산악 불교의 성지로서 입산이 금지되었던 까닭에 사람의 손길이 닿지 않은 자연 그대로의 모습을 간직하고 있습니다. 맑은 날에는 유미가하마 반도와 나카우미 호수가 한눈에 내려다 보이며 초보자도 부담없이 즐길 수 있는 등산 코스 외에 다이센 산의 옛길과 너도밤나무 숲을 체험할 수 있는 트레킹 코스도 있습니다.

MAP 30

◆ 돗토리현 사이하쿠군 다이센정 다이센



우에다 쇼지 사진 미술관

돗토리현 출신 사진 작가 우에다 쇼지는 주로 돗토리 사구를 무대로 피사체를 오브제처럼 배치한 사진을 연출하며 수많은 작품을 남겼습니다. 돗토리현 다이센 산기슭에 위치한 사진 미술관은 세계 최대의 카메라 렌즈 체험실과 수면에 투영되어 거꾸로 보이는 다이센 산을 전망할 수 있는 것으로 유명합니다.

MAP 31

◆ 돗토리현 사이하쿠군 호키초 스무라 353-3



배따기 체험

돗토리현에서는 여름부터 가을에 걸쳐 이십세기배를 비롯한 신칸센, 나쓰히메 등 다양한 품종의 배가 출하됩니다. 그중에서도 연녹색 껍질과 상큼한 과즙이 특징인 이십세기배는 100년 이상의 재배 역사를 가지고 있으며 과수원에서 직접 배를 따서 먹는 배따기 체험도 즐겁습니다.

All Areas

◆ 지도 참조



다이마쓰 핫볼 행렬

매년 6월 첫째 주 주말에는 등산의 안전을 기원하는 다이센 여름 입산제가 열립니다. 전야제에는 약 2,000여 명의 사람들이 핫볼을 들고 800미터 가량의 신사까지 이어진 길을 걷는 '다이마쓰 핫볼 행렬'이 펼쳐집니다. 수많은 핫볼이 움직이는 풍경은 불이 강처럼 흐르는 것 같은 장관을 연출합니다.

MAP 32

◆ 돗토리현 사이하쿠군 다이센초 다이센




몸으로 체험하는 돗토리현

풍요로운 자연과 옛 전통 문화를 직접 체험하면서 돗토리현을 온몸으로 느껴보세요. 때로는 카메라로 담은 사진이나 영상보다 오감(五感)으로 느낀 여행의 기억이 오랫동안 생생하게 남습니다.



다이센 산 다운힐 사이클링

아웃도어를 좋아한다면 다이센 산자락에서 즐길 수 있는 다운힐 사이클링을 추천합니다. 거친 산길을 가르지르는 상급자 코스부터 한가로운 시골 마을을 달리는 초급자 코스까지 다양하게 즐길 수 있습니다.



다이센 별빛 투어

공기가 맑아서 일본에서 가장 아름다운 별을 볼 수 있는 돗토리현. 별이 쏟아지는 밤하늘 아래 다양한 포즈로 사진도 찍고 하늘을 수놓는 반짝이는 별만큼 아름다운 여행의 추억을 담아주세요.



하코타 인형 만들기

전통 공예품인 하코타 인형은 약 240년 전, 히로시마의 한 상인이 구라요시의 아름다운 여인의 모습을 본따 만들었다고 합니다. 하코타 인형은 하코상이라는 별칭으로 불리며 오랫동안 아이들의 소꿉친구이자 액운을 막아주는 부적 같은 존재입니다. 공방에서는 하코타 인형에 얼굴을 그려넣는 체험을 할 수 있습니다.




구라요시 가스리 기모노 체험

에도시대부터 전해져 내려오는 구라요시의 전통 직물 '구라요시 가스리'. 흰색과 남색 실을 교차하며 베를로 짠 가스리 기모노를 입고 거리를 산책해 보세요. 일본의 옛 정취가 고스란히 느껴지는 시라카베도조군을 배경으로 과거로 시간 여행을 떠난 것 같은 레트로한 감성의 사진을 남길 수 있습니다.



아오야 전통 종이 공방 (인슈 와시 만들기)

인슈 와시 종이는 내구성이 좋아 예로부터 역사 기록을 남기는데 사용하였으며 지금도 많은 작가와 서예가들이 애용하고 있습니다. 종이 공예 장인과 함께 나만의 작품을 만들어 보세요. 오랜 전통과 여행의 추억이 함께 담긴 좋은 기념품이 될 것입니다.



숲 테라피

푸르른 녹음에 둘러싸여 숲의 맑은 공기를 마시고 새소리를 들으며 자연을 온몸으로 느껴 보세요. 일상의 스트레스를 잠시 잊고 오롯이 나에게 집중하는 시간을 가지며 몸과 마음을 치유하는 자연 체험입니다.

MAP 33

◆ 돗토리현 사이하쿠군 다이센초 아카마쓰 634



MAP 34

◆ 돗토리현 사이하쿠군 다이센정 다이센 45-1



MAP 35

◆ 돗토리현 구라요시시 우오마치 2529



MAP 36

◆ 돗토리현 구라요시시 우오마치 2568-1



MAP 37

◆ 돗토리현 돗토리시 아오야초 아마네 313



MAP 38

◆ 돗토리현 아즈군 지즈정





마쓰바 대게·홍게

돗토리현을 대표하는 겨울 미각, 마쓰바 대게와 홍게. 사카이미나토항의 대게 어획량은 일본에서도 손꼽힐 정도로 많습니다. 사카이미나토항에서 갓 잡아 올린 싱싱한 마쓰바 대게는 속살이 실하고 부드럽습니다. 항구 주변에는 바닷게를 회, 전골, 구이 등으로 다양하게 먹을 수 있는 맛집이 많습니다.

All Areas
 돗토리현 전역



돗토리 와규

에도시대부터 양질의 와규를 생산하는 지역으로 알려진 돗토리현. 돗토리 와규는 1966년에 열린 제 1회 일본 와규 품평회에서 1등을 수상한 '게타카(気高)' 품종의 혈통을 이은 와규 브랜드입니다. 올리브 오일의 주성분인 올레인산이 많이 포함되어 눈처럼 녹아내리는 부드러운 식감과 입안 가득 퍼지는 고소한 육즙이 특징입니다.

All Areas
 돗토리현 전역



사카이미나토 수산물 직판장

활기가 넘치는 상인들과 지역 주민들의 생활을 엿볼 수 있는 수산물 시장. 일본 최대 어획량을 자랑하는 돗토리현의 게와 참다랑어 등 신선한 해산물을 저렴한 가격에 구입할 수 있습니다. 오징어, 바위굴 등 일부 해산물은 그 자리에서 바로 손질해서 먹기도 합니다.

MAP 39
 돗토리현 사카이미나토시 쇼와마치 9-5



맛으로 느끼는 돗토리현

산과 바다로 둘러싸인 돗토리현에서는 사계절 내내 산해진미를 먹을 수 있습니다. 청정수로 만든 맥주와 향토주, 부드러운 육질의 소고기, 바다 내음 가득한 마쓰바가니 대게와 바위굴 등 돗토리현 특유의 개성있는 먹거리가 다양합니다.



다이센 G 맥주

다이센 G(地)맥주는 다이센 산 너도밤나무 숲에서 자연정화된 물로 만든 향토 맥주입니다. 바이첸, 필스너, 페일에일, 스타우트 등 다양한 종류가 있으며, 그중에서도 바이첸은 2011년에 '월드 비어 어워드'를 수상하며 세계 최고의 맥주로 인정받은 바 있습니다. 목넘김이 부드럽고 어떤 요리에도 잘 어울리는 돗토리현 대표 맥주입니다.

MAP 40
 돗토리현 사이하쿠군 호키정 마루야마 1740-30



다이센 목장 우유마을

푸른 바다와 다이센 산을 바라볼 수 있는 드넓은 방목형 목장. 다이센 목장은 소프트 아이스크림으로도 유명한데 아이스크림에 들어간 우유 맛이 아주 진하고 고소합니다. 돗토리현산 우유와 소고기를 사용하는 레스토랑과 바비큐 시설, 특산물과 기념품을 판매하는 매점도 있습니다.

MAP 41
 돗토리현 사이하쿠군 호키정 고바야시 2-11



사골 라면

돗토리현의 'B급 구르메(저렴하고 맛있는 대중 음식)' 중 하나인 사골 라면은 담백하고 구수한 육수가 특징입니다. 에도시대 돗토리현 다이센정에서는 일본에서도 세 번째 안에 드는 규모의 우마 시장이 열리곤 했는데 덕분에 소뼈를 쉽게 구할 수 있어 사골 라면을 만들어 먹기 시작했다고 전해집니다.

※ 실제 상품은 사진과 다를 수 있습니다.

All Areas
 돗토리현 전역



천연 바위굴 '나스키'

돗토리현의 여름을 대표하는 먹거리 중 하나인 천연 바위굴은 초여름부터 8월 중순까지 먹을 수 있습니다. 바위굴은 성장이 느린 식재료로, 먹기까지 약 4년이 걸린다고 합니다. 오랜 시간 동안 바다향을 머금고 자란 통통한 굴은 레몬즙을 살짝 뿌려 생으로 먹는 것이 가장 맛있습니다.

All Areas
 돗토리현 전역



참다랑어

6월~8월에 돗토리현 사카이미나토항에서 잡히는 참다랑어. 항구 근처에 있는 수산물 직판장이나 현지 마트에 가면 신선한 참다랑어회를 저렴한 가격에 살 수 있습니다. 그 외에 참다랑어회를 토핑한 라면 등 독특한 음식도 흥미를 줍니다.

※ 실제 상품은 사진과 다를 수 있습니다. 사진 제공: 가로코 항구

All Areas
 돗토리현 전역



돗토리현의 향토주 (사케)

미네랄이 풍부한 물과, 돗토리현 한정판 쌀을 포함한 각종 양조용 쌀로 빚은 향토주. 다이센 산 자락에 자리한 구메자쿠라 주조를 비롯하여 한때 멸종 위기에 처했었던 '고리키마이' 쌀로 술을 빚는 나카가와 주조 등 16개 양조장에서 다양한 음식과 어울리는 향토주를 생산하고 있습니다.

사진 제공: 야마마스 주점

All Areas
 돗토리현 전역





미사사 온천

미사사 온천은 세계 굴지의 라돈 함유량을 자랑하는 치유 온천으로, 이곳에서 세 번의 아침을 맞이하면 병이 낫는다는 말이 있습니다. 온천수의 라돈 성분이 신진대사를 촉진하고 면역력을 높여주기 때문입니다. 미사사 다리 밑가와라부로 노천탕에서는 졸졸 흐르는 여울물 소리를 들으며 온천을 즐길 수 있습니다. 미토쿠 강을 따라 늘어선 료칸 거리와 고즈넉한 마을 분위기에 옛 일본 감성이 묻어납니다.

사진 제공 : 돗토리현

MAP 42

◆ 돗토리현 도하쿠군 미사사정



가이케 온천

반짝이는 하얀 모래와 해안을 따라 곧게 뻗은 푸른 소나무가 그림같이 어우러진 가이케 온천은 온천수가 바다에서 솟아나는 해수 온천입니다. 이곳 료칸에 묵으면 파도소리를 들으며 물결 너머로 아름다운 일몰과 일출을 바라볼 수 있습니다. 일본 남서부 주고쿠 지방의 최고봉 다이센 산과도 가까워 등산이나 하이킹을 마치고 피로를 풀기에 좋습니다.

사진 제공 : 도쿄엔

MAP 43

◆ 돗토리현 요나고시 가이케온센



하와이 온천

호수 위에 떠있는 듯한 착각이 드는 호반 온천으로, 아름다운 도고 호수를 일주하는 워킹 코스도 함께 즐길 수 있습니다. 네 군데의 워킹 스테이션에서 노르딕 폴을 대어하여 고요한 호수 주위를 거닐거나 길 곳곳에 있는 족욕탕에서 휴식을 취할 수 있습니다.

사진 제공 : 보코로

MAP 44

◆ 돗토리현 도하쿠군 유리하마정



도고 온천

산인지방(돗토리현, 시마네현)의 팔경 중 하나로 꼽히는 도고 호반에 위치한 호수 온천. 학이 날개를 편 모양을 하고 있어서 '학의 호수'라는 애칭으로 불리기도 합니다. 매년 여름에는 호수에 등롱을 띄우고 춤을 추는 스이고사이 축제가 열립니다. 축제의 마지막을 장식하는 불꽃놀이하는 고요한 밤하늘과 호수를 형형색색으로 물들입니다.

사진 제공 : 요조칸


MAP 45

◆ 돗토리현 도하쿠군 유리하마정



몸과 마음이 쉬어가는 돗토리현

돗토리현에는 10개의 온천마을이 있습니다. 돗토리현의 온천은 인체의 자연 치유력을 활성화하여 병을 낫게 하는 효과가 있습니다. 뜨거운 온천물에 몸을 담그고 옛 정취가 흐르는 마을 풍경을 바라보고 있노라면 지친 심신에도 조금씩 활기가 도는 듯합니다.




세키가네 온천

다이센 산자락에 있는 세키가네 온천은 일본 유수의 라돈 함유량을 자랑하는 곳으로 질병을 치료하는 효능이 높은 것으로 알려져 있습니다. 미네랄이 풍부하고 물이 맑고 투명하여 백금탕(白金の湯)이라고도 불립니다. 당일치기 온천을 할 수 있는 온천 시설도 있어 가볍게 쉬어가기에 좋습니다.

사진 제공 : 유메이칸

MAP 46

◆ 돗토리현 구라요시시 세키가네초



이와이 온천

1200년의 역사를 자랑하는 산인지방에서 가장 오래된 온천입니다. 가모가와 강을 따라 늘어선 온천가에는 옛 정취가 그대로 남아있습니다. 탕에 들어가서 작은 바가지로 물을 두드리며 노래를 부르고 온천수를 몸에 끼얹는 '유카무리' 풍습은 에도시대(1603~1867)부터 전해져 내려오는 이와이 온천의 독특한 문화입니다.

사진 제공 : 돗토리현

MAP 47

◆ 돗토리현 이와미군 이와미정



시카노 온천

산에 둘러싸인 조용한 성하마을에 위치한 시카노 온천은 피부 진정 효과가 뛰어난 온천수로 알려져 있습니다. 봄이 되면 근처 시카노 성터 공원의 벚꽃이 흐드러지게 피어 서정적인 분위기를 자아냅니다. 메일 재배지로도 유명하여 옛돌로 같은 메일과 청정수로 반죽한 소바가 지역 명물입니다.

사진 제공 : 산시엔

MAP 48

◆ 돗토리현 돗토리시 시카노정



돗토리 온천

돗토리 온천은 돗토리역에서 도보 5분 이내 거리에 있어 접근성이 뛰어납니다. 시내에 위치한 온천 료칸은 변화가 중심지에서 걸어가기 좋은 거리에 있어 지역 주민은 물론 여행객도 자주 찾는 곳입니다. 도심 속에서 온천욕을 하며 느긋하게 힐링할 수 있습니다.

사진 제공 : 간스이케이 고제미야

MAP 49

◆ 돗토리현 돗토리시



요시오카 온천

천 년이 넘는 역사를 자랑하는 요시오카 온천의 명칭은 962년에 온천을 처음 발견한 사람의 이름에서 유래했습니다. 피부병에 시달리던 그의 딸이 이곳 온천에서 말끔하게 나았다는 이야기가 전해집니다. 요시오카 온천마을에서는 '하나유 축제(4월)', '반딧불 축제(6월)' 등 해마다 작은 축제가 열립니다.

사진 제공 : 요시오카온천 회관 이치노유

MAP 50

◆ 돗토리현 돗토리시 요시오카온센초



하마무라 온천

풍부한 온천수와 500년의 역사를 가진 하마무라 온천은 이곳에 날아온 백로가 온천수로 상처를 치료했다는 전설에 연유하여 백로탕(白鷺の湯)이라고도 불립니다. 기차역 바로 앞에 족욕탕이 있어 잠시 쉬어가기 좋습니다.

사진 제공 : 돗토리현 필름 커미션

MAP 51

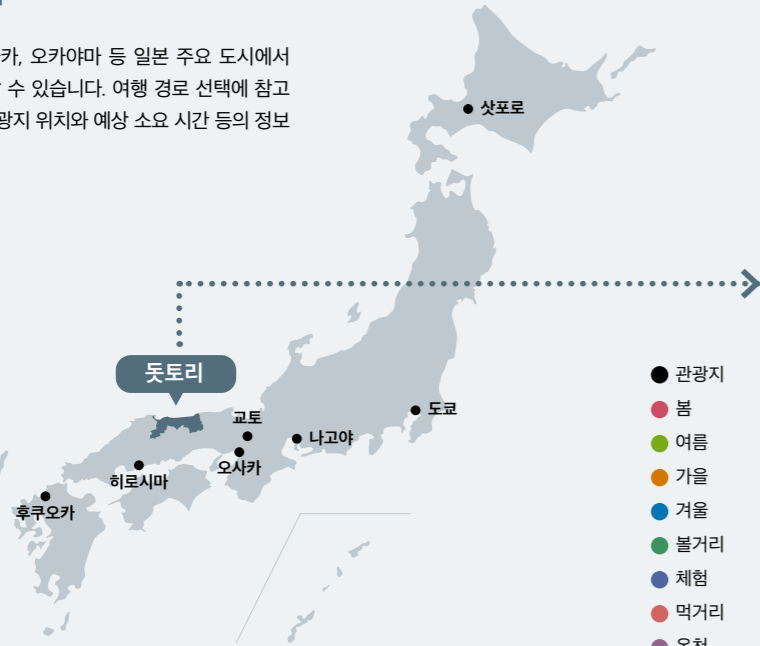
◆ 돗토리현 돗토리시



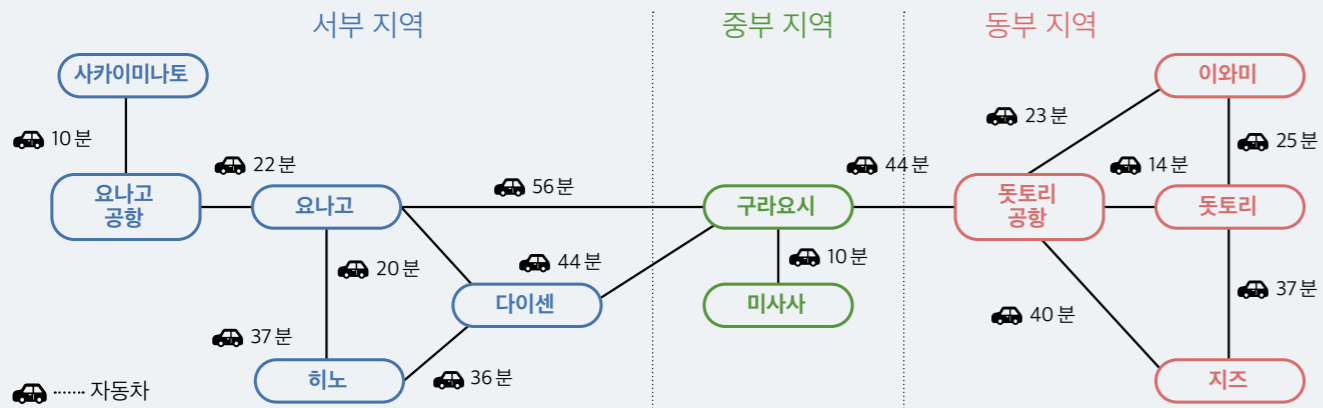
돗토리현 찾아가기

[교통정보]

돗토리현은 도쿄, 오사카, 오카야마 등 일본 주요 도시에서 비행기나 JR을 타고 갈 수 있습니다. 여행 경로 선택에 참고하실 돗토리현 주요 관광지 위치와 예상 소요 시간 등의 정보를 알려 드립니다.



돗토리현내 이동 소요 시간



공항 렌터카 정보

| | | |
|------------------------------------|------------------------------------|-----------------------------------|
| 오릭스 렌터카 돗토리 공항 요나고 공항 | 도요타 렌터카 돗토리 공항 요나고 공항 | 닛폰 렌터카 돗토리 공항 요나고 공항 |
| 타임즈 렌터카 돗토리 공항 요나고 공항 | 닛산 렌터카 요나고 공항 | |

돗토리현 무료 와이파이 서비스 **TottoriBB**

돗토리현은 관광객을 위한 공공 와이파이 서비스를 무료로 제공하고 있습니다. 상세 정보는 QR코드를 스캔해 주세요.

돗토리현 지도



돗토리 & 요나고 찾아가기

✈ 비행기 🚆 전철 🚌 버스

| 목적지 | 출발지 | 시간 | 수단 |
|--------|-----------------|------|---------|
| 돗토리 공항 | 하네다 공항 | 80분 | ANA 비행기 |
| | 간사이 국제공항 | 50분 | 전철 |
| | 오사카 난바 OCAT 터미널 | 180분 | 버스 |
| | 히로시마 버스 센터 | 330분 | 버스 |
| 돗토리역 | 하네다 공항 | 85분 | ANA 비행기 |
| | 인천 공항 | 90분 | ASV 비행기 |
| | 홍콩 국제공항 | 220분 | CRK 비행기 |
| | 상하이 푸둥 국제공항 | 140분 | DKH 비행기 |
| 요나고 공항 | 간사이 국제공항 | 50분 | 전철 |
| | 히로시마역 | 180분 | 버스 |
| | 하카타역 | 250분 | 버스 |
| | 오사카 난바 OCAT 터미널 | 220분 | 버스 |
| 요나고역 | 히로시마 신칸센 입출구 | 220분 | 버스 |