

令和元年度市町村地方公営企業決算の概要

下記のとおり、鳥取県内市町村の令和元年度地方公営企業の決算状況を取りまとめました。

記

1 公営企業全体の決算状況

(注) 1、用語の定義については17、18ページの用語解説を参照してください。

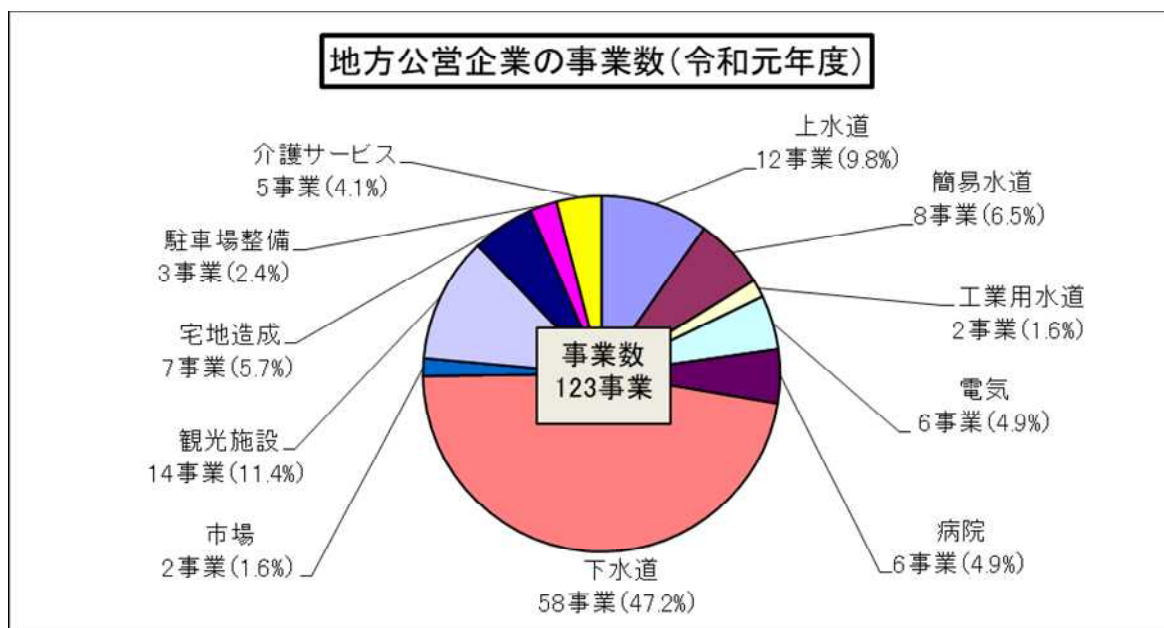
2、各項目の数値は表示単位未満を四捨五入しています。そのため、その内訳を合計した数値が合計欄の数値と一致しない場合があります。

(1) 事業数 令和元年度末現在123事業（対前年度△3事業）

事業数全体では事業の廃止等により前年度と比べて3事業の減となった。
 また、法非適用事業から法適用事業へ5事業が移行した結果、事業数の内訳が変動した。
 事業別にみると、下水道事業が58事業で最も多く、次いで水道（簡水含）事業が20事業、
 観光施設事業が14事業となっている。

地方公営企業の事業数

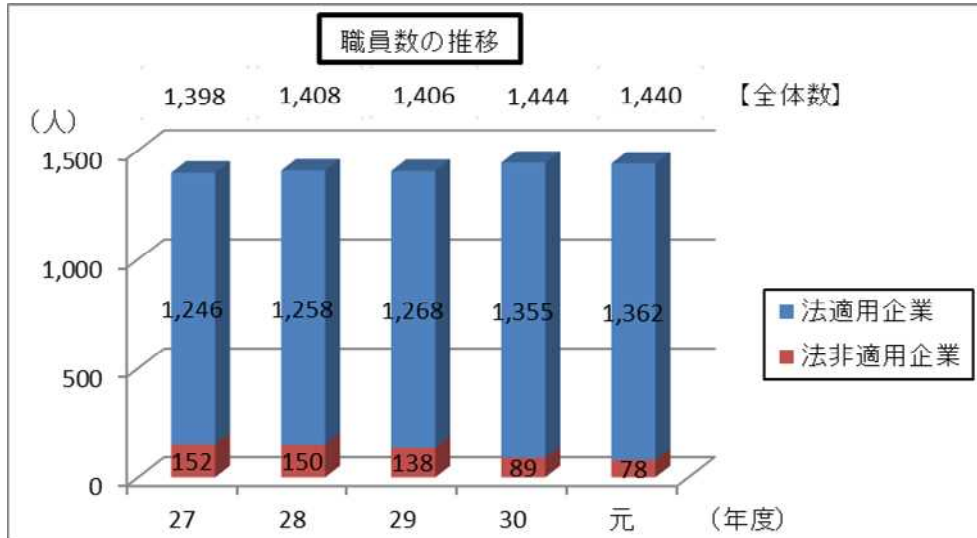
事業区分	年度	水道		工業用水道	電気	病院	下水道						市場	観光施設			宅地造成			駐車場整備	介護サービス	計			
		上水道	簡易水道				公共下水	特定環境	農業集排	漁業集排	林業集排	その他		小計	休養宿泊	索道	その他	小計	臨海				その他	小計	
事業数	法適用	H30	12	1	2		6	2	2	3	1	2	2	12		2			2			0			35
		R01	12	2	2	1	6	2	3	4	1	2	2	14		2			2			0			39
	法非適用	H30		8		6	7	12	14	1	2	11	47	2	2	4	6	12	1	6	7	4	5	91	
		R01		6		5	7	11	13	1	2	10	44	2	2	4	6	12	1	6	7	3	5	84	
合計	H30	12	9	2	6	6	9	14	17	2	4	13	59	2	4	4	6	14	1	6	7	4	5	126	
	R01	12	8	2	6	6	9	14	17	2	4	12	58	2	4	4	6	14	1	6	7	3	5	123	



(2) 職員数 令和元年度末現在1,440人(対前年度 △4人、0.3%の減)

事業別にみると、病院事業が980人で最も多く、全体の68.1%を占め、次いで水道事業が281人で19.5%、下水道事業が155人で10.8%となっている。

過去5年間の推移をみると、平成27年度の職員数と比較して、全体で42人、3.0%増加している。うち、病院事業においては、医療提供体制の充実等に伴って職員数が47人、5.0%増加している。



地方公営企業の職員数の状況

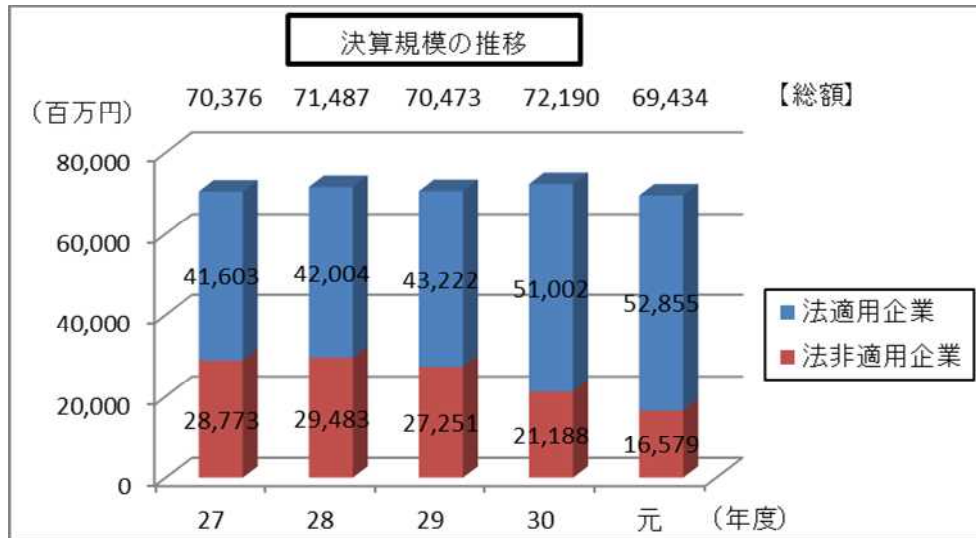
(単位：百万円、%)

事業	年度	27年度	28年度	29年度	30年度 (A)	元年度 (B)	前年度比較	
							増減額 (B)-(A)	増減率 ((B)-(A))/(A)
水道(簡水含)		275	276	277	278	281	3	1.1
工業用水道		1	1	1	1	1	0	0.0
病院		933	946	954	985	980	△5	△0.5
電気		2	2	2	2	3	1	50.0
下水道		163	161	158	163	155	△8	△4.9
市場		0	0	0	0	0	0	-
観光施設		24	22	14	14	19	5	35.7
宅地造成		0	0	0	1	1	0	0.0
駐車場整備		0	0	0	0	0	0	-
介護サービス		0	0	0	0	0	0	-
合計		1,398	1,408	1,406	1,444	1,440	△4	△0.3

(3) 決算規模 694億34百万円 (対前年度 △27億56百万円、3.8%の減)

事業別にみると、下水道事業が333億36百万円で最も多く、全体の48.0%を占め、次いで病院事業が181億16百万円で26.1%、水道事業が147億17百万円で21.2%となっている。

過去5年間の推移をみると、平成27年度の決算規模と比較して、全体で9億42百万円、1.3%減少している。



地方公営企業の決算規模の状況

(単位：百万円、%)

事業	27年度	28年度	29年度	30年度 (A)	元年度 (B)	前年度比較	
						増減額 (B)-(A)	増減率 ((B)-(A))/(A)
水道(簡水含)	14,737	16,137	14,917	14,271	14,717	446	3.1
工業用水道	22	20	18	17	11	△6	△35.3
病院	18,508	18,252	19,142	19,295	18,116	△1,179	△6.1
電気	575	550	825	710	590	△120	△16.9
下水道	33,320	33,275	32,374	34,022	33,336	△686	△2.0
市場	302	158	93	105	104	△1	△1.0
観光施設	1,069	1,200	954	946	814	△132	△14.0
宅地造成	717	750	1,159	1,528	741	△787	△51.5
駐車場整備	875	836	798	988	819	△169	△17.1
介護サービス	249	308	194	307	186	△121	△39.4
合計	70,376	71,487	70,473	72,190	69,434	△2,756	△3.8

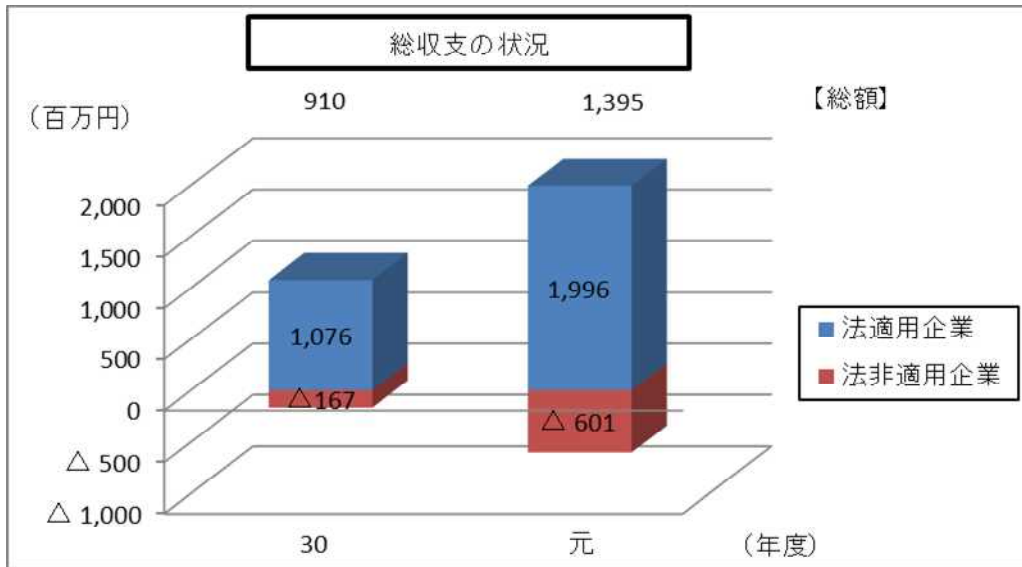
※決算規模の算出は次のとおりとした。

法適用企業：総費用(税込) - 減価償却費 + 資本的支出

法非適用企業：総費用 + 資本的支出 + 積立金 + 前年度繰上充用金

(4) 総収支 13億95百万円の黒字 (対前年度 +4億85百万円、53.3%の増)

黒字事業は101事業で全体の82.1%を占めている。
 法非適用事業から法適用事業への移行に伴う影響を除くと、米子市上水道事業の資産減耗費の減に伴う黒字幅の拡大 (対前年度+1億13百万円)、岩美町病院事業の医業収益の増に伴う赤字幅の縮小 (対前年度+79百万円) 等により、全体では黒字幅が拡大した。



地方公営企業の総収支の状況

(単位：事業数、百万円)

年度 区分	30年度 (A)			元年度 (B)			差引 (B) - (A)		
	法適用	法非適用	合計	法適用	法非適用	合計	法適用	法非適用	合計
黒字事業数	21	87	108	24	77	101	3	△10	△7
黒字額	2,317	820	3,137	2,906	270	3,175	588	△550	38
赤字事業数	14	4	18	15	7	22	1	3	4
赤字額	1,241	987	2,228	910	871	1,781	331	△116	△447
総事業数	35	91	126	39	84	123	4	△7	△3
収支	1,076	△167	910	1,996	△601	1,395	919	△434	485

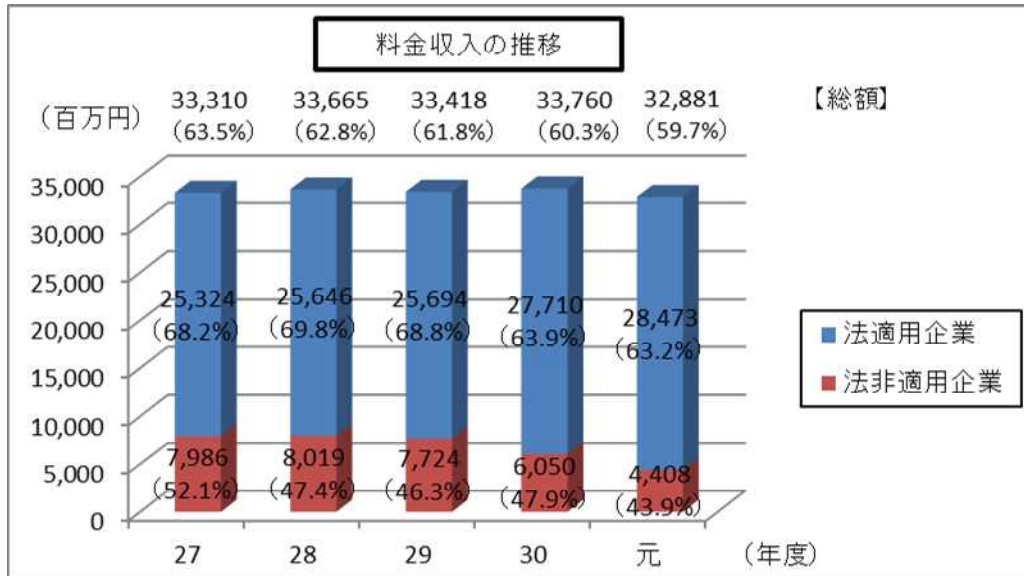
※黒字、赤字の判別は次のとおりとした。

法適用企業：純損益により判別

法非適用企業：実質収支により判別 (他会計繰入金等を含む。)

(5) 料金収入 328億81百万円 (対前年度 △8億79百万円、2.6%の減)

事業別にみると、病院事業が137億18百万円で最も多く、全体の41.7%を占め、次いで下水道事業が90億29百万円で27.5%、水道事業が87億71百万円で26.7%となっている。鳥取市下水道事業（公共下水）においては、有収水量の減などにより料金収入が減少した。（対前年度△39百万円）



※ () 内の数値は、総収益に占める料金収入の比率（法適用、法非適用、合計の各々で算出）

地方公営企業の料金収入の状況

(単位：百万円、%)

事業	年 度					前年度比較	
	27年度	28年度	29年度	30年度 (A)	元年度 (B)	増減額 (B)-(A)	増減率 ((B)-(A))/(A)
水道（簡水含）	8,455 (79.2%)	8,516 (78.6%)	8,551 (75.4%)	8,823 (76.1%)	8,771 (74.9%)	△ 52	△ 0.6
工業用水道	20 (88.0%)	21 (89.9%)	21 (87.2%)	21 (86.3%)	8 (77.4%)	△ 13	△ 61.9
病院	14,434 (85.2%)	14,381 (84.8%)	14,081 (84.4%)	13,693 (83.7%)	13,718 (83.2%)	25	0.2
電気	584 (98.6%)	615 (99.6%)	642 (92.6%)	584 (99.2%)	586 (92.7%)	2	0.3
下水道	8,769 (38.5%)	9,097 (38.2%)	9,170 (38.1%)	9,189 (35.7%)	9,029 (35.8%)	△ 160	△ 1.7
市場	81 (65.4%)	97 (89.7%)	97 (100.2%)	96 (99.8%)	95 (91.5%)	△ 1	△ 1.0
観光施設	656 (80.5%)	653 (73.7%)	475 (77.8%)	462 (76.4%)	447 (77.6%)	△ 15	△ 3.2
宅地造成	194 (93.0%)	173 (98.5%)	296 (98.6%)	812 (99.6%)	146 (97.2%)	△ 666	△ 82.0
駐車場整備	117 (99.1%)	111 (99.0%)	85 (100.0%)	80 (88.3%)	81 (95.1%)	1	1.3
介護サービス	0 (0.0%)	0 (0.0%)	0 (0.0%)	0 (0.0%)	0 (0.0%)	0	—
合計	33,310 (63.5%)	33,664 (62.8%)	33,418 (61.8%)	33,760 (60.3%)	32,881 (59.7%)	△ 879	△ 2.6

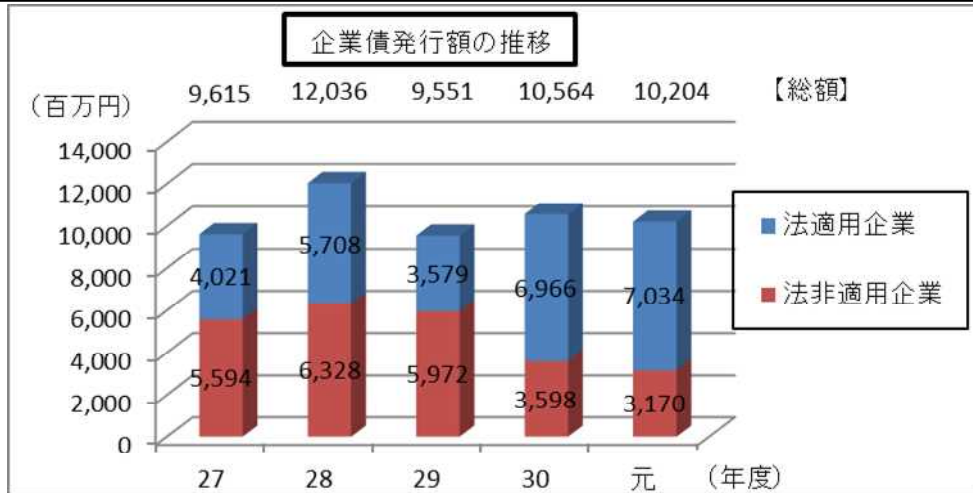
※ () 内の数値は、総収益に占める料金収入の比率

(6) 企業債発行額 102億4百万円 (対前年度 △3億60百万円、3.4%の減)

事業別にみると、下水道事業が73億93百万円で最も多く、全体の72.5%を占め、次いで水道事業が20億11百万円で19.7%、病院事業が3億71百万円で3.6%となっている。

病院事業における電子カルテシステム更新の終了等に伴い、企業債発行額は前年度と比べて減少している。(対前年度△7億56百万円)

過去5年間の推移を見ると、平成27年度の企業債発行額と比較して、全体で5億89百万円、6.1%増加している。



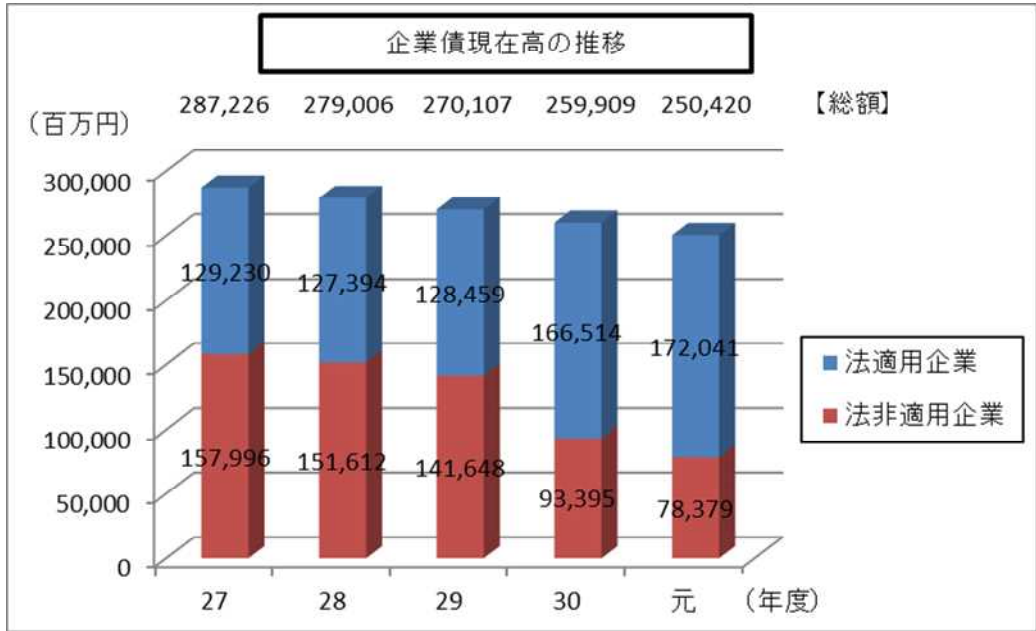
地方公営企業の企業債発行額の状況

(単位：百万円、%)

事業	年度	27年度	28年度	29年度	30年度 (A)	元年度 (B)	前年度比較	
							増減額 (B)-(A)	増減率 ((B)-(A))/(A)
水道(簡水含)		2,829	4,765	2,034	2,104	2,011	△ 93	△ 4.4
工業用水道		0	0	0	0	0	0	—
病院		453	300	273	1,127	371	△ 756	△ 67.1
電気		0	0	0	24	3	△ 21	△ 87.5
下水道		6,074	6,808	6,696	7,103	7,393	290	4.1
市場		195	0	0	0	0	0	—
観光施設		46	126	65	12	13	1	8.3
宅地造成		0	30	475	5	344	339	6,780.0
駐車場整備		18	2	0	57	61	4	7.0
介護サービス		0	6	8	133	7	△ 126	△ 94.7
合計		9,615	12,036	9,551	10,564	10,204	△ 360	△ 3.4

(7) 企業債現在高 2,504億20百万円 (対前年度 △94億89百万円、3.7%の減)

全体的には新規企業債の発行抑制等により、減少傾向にある。
 事業別にみると、下水道事業が1,827億31百万円で最も多く、全体の73.0%を占め、次いで水道事業が484億16百万円で19.3%、病院事業が151億64百万円で6.1%となっている。



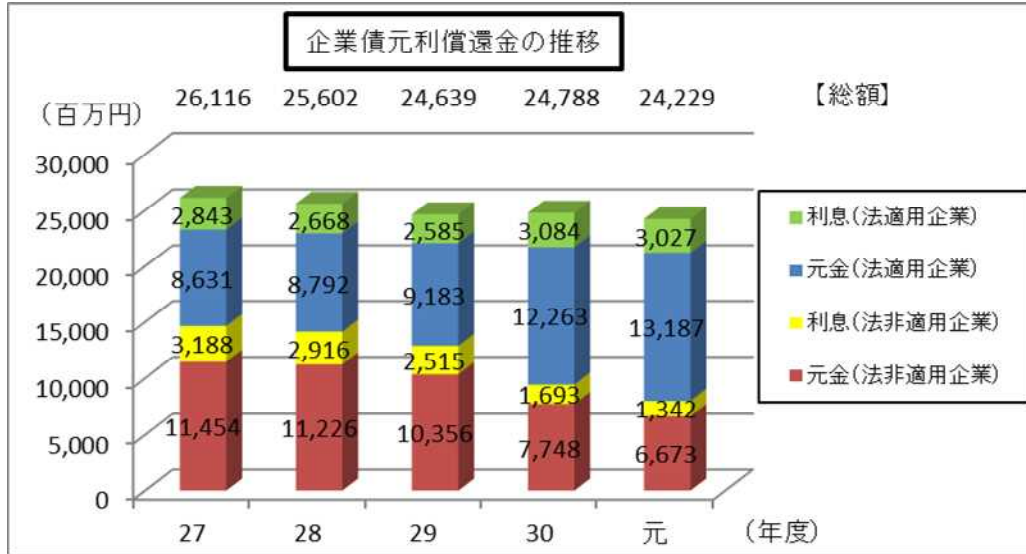
地方公営企業の企業債現在高の状況

(単位：百万円、%)

年度	27年度	28年度	29年度	30年度 (A)	元年度 (B)	前年度比較	
						増減額 (B)-(A)	増減率 (B)-(A)/(A)
水道 (簡水含)	48,241	49,927	50,038	49,183	48,416	△ 767	△ 1.6
工業用水道	0	0	0	0	0	0	—
病院	20,260	18,769	17,308	16,613	15,164	△ 1,449	△ 8.7
電気	1,232	1,061	842	640	578	△ 62	△ 9.7
下水道	213,284	205,461	198,103	189,965	182,731	△ 7,234	△ 3.8
市場	900	848	801	754	706	△ 48	△ 6.4
観光施設	1,212	1,120	940	715	580	△ 135	△ 18.9
宅地造成	130	130	576	550	872	322	58.5
駐車場整備	70	26	25	80	137	57	71.3
介護サービス	1,896	1,663	1,474	1,409	1,236	△ 173	△ 12.3
合計	287,226	279,006	270,107	259,909	250,420	△ 9,489	△ 3.7

(8) 元利償還金 242億29百万円 (対前年度 △5億59百万円、2.3%の減)

事業別にみると、下水道事業が178億81百万円で最も多く、全体の73.8%を占め、次いで水道事業が36億64百万円で15.1%、病院事業が21億75百万円で9.0%となっている。



地方公営企業の企業債元利償還金の状況

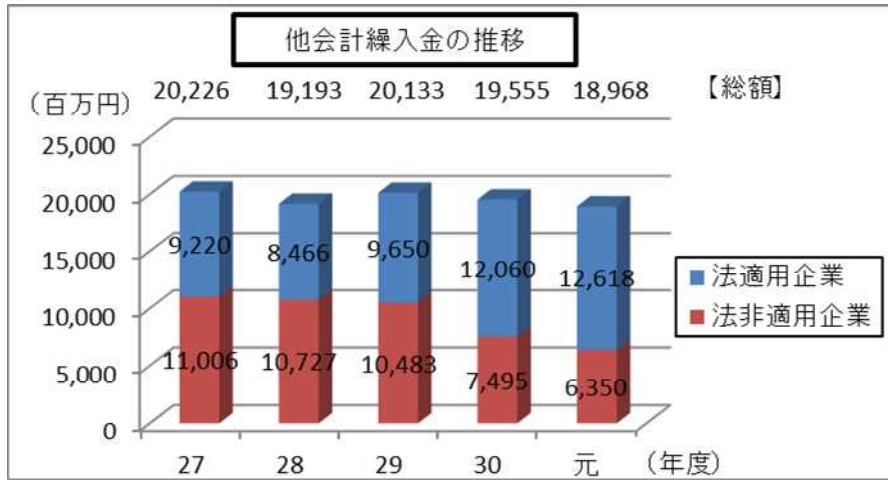
(単位：百万円、%)

事業	年 度					前年度比較	
	27年度	28年度	29年度	30年度 (A)	元年度 (B)	増減額 (B)-(A)	増減率 ((B)-(A)/(A))
水道(簡水含)	4,014	3,902	3,897	3,801	3,664	△ 137	△ 3.6
工業用水道	2	0	0	0	0	0	—
病院	2,356	2,270	2,266	2,205	2,175	△ 30	△ 1.4
電気	184	180	226	232	70	△ 162	△ 69.8
下水道	18,957	18,740	17,771	18,050	17,881	△ 169	△ 0.9
市場	38	57	52	52	52	0	0.0
観光施設	235	200	224	241	186	△ 55	△ 22.8
宅地造成	32	31	30	32	24	△ 8	△ 25.0
駐車場整備	104	47	2	2	4	2	100.0
介護サービス	192	175	171	172	173	1	0.6
合計	26,116	25,602	24,639	24,788	24,229	△ 559	△ 2.3

※元利償還金は、繰上償還に係る元金分は控除している。

(9) 他会計繰入金 189億68百万円 (対前年度 △5億87百万円、3.0%の減)

事業別にみると、下水道事業が135億77百万円で最も多く、71.6%を占め、次いで病院事業が33億67百万円で17.8%、水道事業が16億91百万円で8.9%となっている。



地方公営企業の他会計繰入金の状況

(単位：百万円、%)

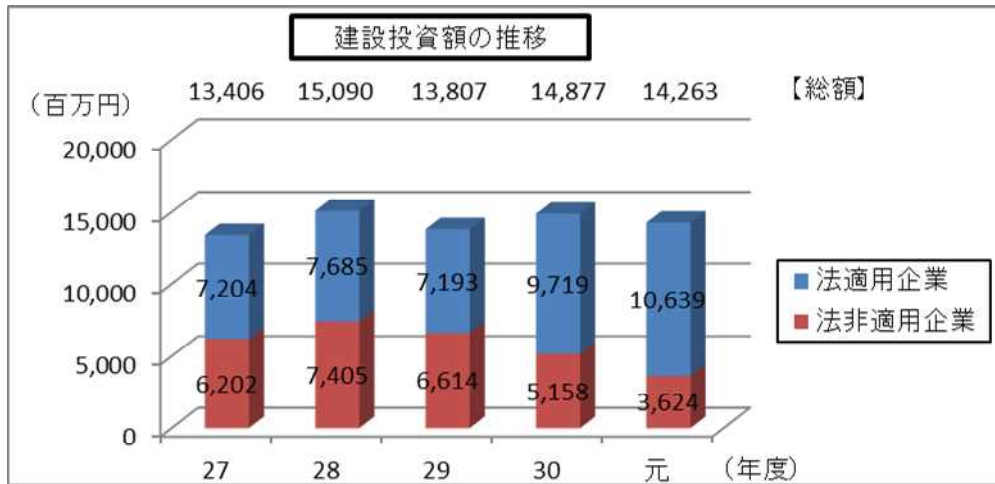
事業	27年度	28年度	29年度	30年度 (A)	元年度 (B)	前年度比較	
						増減額 (B)-(A)	増減率 ((B)-(A))/(A)
水道(簡水含)	1,580	1,347	2,080	1,777	1,691	△86	△4.8
工業用水道	0	0	0	0	0	0	-
病院	3,261	3,311	3,296	3,368	3,367	△1	△0.0
電気	0	0	1	0	0	0	-
下水道	15,058	14,136	13,986	14,025	13,577	△448	△3.2
市場	3	0	0	0	0	0	-
観光施設	223	239	317	311	263	△48	△15.4
宅地造成	3	0	389	1	2	1	100.0
駐車場整備	34	0	0	11	3	△8	△72.7
介護サービス	64	161	65	63	64	1	1.6
合計	20,226	19,193	20,133	19,555	18,968	△587	△3.0

(10) 建設投資額 142億63百万円 (対前年度 △6億14百万円、4.1%の減)

事業別にみると、下水道事業が78億17百万円で最も多く、全体の54.8%を占め、次いで水道事業が55億26百万円で38.7%、病院事業が4億36百万円で3.1%となっている。

病院事業における電子カルテシステム更新の終了に伴う建設改良費の減等により、前年度と比べて減少している。(対前年度△9億61百万円)

過去5年間の推移をみると、平成27年度の建設投資額と比較して、全体で8億57百万円、6.4%増加している。



地方公営企業の建設投資額の状況

(単位：百万円、%)

事業	年度	27年度	28年度	29年度	30年度 (A)	元年度 (B)	前年度比較	
							増減額 (B)-(A)	増減率 ((B)-(A))/(A)
水道(簡水含)		5,275	6,923	5,611	4,742	5,526	784	16.5
工業用水道		2	3	0	0	0	0	-
病院		763	538	503	1,397	436	△ 961	△ 68.8
電気		0	0	0	27	10	△ 17	△ 63.0
下水道		7,034	7,229	7,112	7,935	7,817	△ 118	△ 1.5
市場		232	0	0	0	0	0	-
観光施設		52	176	79	29	17	△ 12	△ 41.4
宅地造成		29	102	493	496	345	△ 151	△ 30.4
駐車場整備		18	4	0	118	105	△ 13	△ 11.0
介護サービス		0	116	10	133	8	△ 125	△ 94.0
合計		13,406	15,090	13,807	14,877	14,263	△ 614	△ 4.1

2 法適用企業

(1) 決算総額

(単位：百万円)

区 分	令和元年度	平成30年度	前年度比較	
			増減額	増減率 (%)
総 収 益	45,049.6	43,373.9	1,675.7	3.9
総 費 用	43,054.1	42,297.6	756.5	1.8
純 損 益	1,995.5	1,076.3	919.2	85.4

※端数調整のため、内訳と計が合わない場合がある。(以下の表についても同じ。)

(2) 事業別決算状況

(単位：百万円)

区 分	純損益		累積欠損金	
		赤字事業数		累積欠損事業数
水 道	985.4	3	564.5	4
工業用水道	△7.7	2	0	0
下水道	公共下水	891.7	0	0
	特環下水	349.8	1	142.9
	農集	200.8	2	122.0
	漁集	11.6	0	0
	林集	3.2	1	2.3
	小規模	0.1	0	0
	特排	4.8	0	0
	下水道計	1,462.0	4	267.2
病 院	△578.8	4	15,892.2	4
観光施設(休養宿泊)	△35.4	2	1,145.1	1
電 気	170.0	0	0	0
合 計	1,995.5	15	17,869.0	13

ア 収益的収支が黒字の事業数は24、赤字の事業数は15

- ・法適用企業39事業の収益的収支のうち24事業が黒字、15事業が赤字となっている。赤字事業の内訳は、水道事業3、工業用水道事業2、下水道事業4、病院事業4、観光施設事業2である。
- ・収益的収支の黒字額が最大であるのは、鳥取市公共下水道事業の7億53百万円。一方、赤字額が最大であるのは、鳥取市病院事業の△7億30百万円となっている。

イ 累積欠損金は178億69百万円(対前年度 +7億8百万円、4.1%の増)

- ・累積欠損金を有するのは13事業であり、その金額の内訳は、病院事業が158億92百万円(88.9%)、観光施設事業が11億45百万円(6.4%)、水道事業が5億64百万円(3.2%)、下水道事業が2億67百万円(1.5%)となっている。
- ・累積欠損金額が最大であるのは、鳥取市病院事業の107億28百万円となっている。

ウ 企業債発行額は70億34百万円(対前年度 +68百万円、1.0%の増)

- ・企業債発行額の内訳は、下水道事業が48億21百万円(68.5%)、水道事業が18億42百万円(26.2%)、病院事業が3億71百万円(5.3%)となっている。
- ・企業債発行額が最大であるのは、米子市公共下水道事業の23億41百万円となっている。

エ 企業債残高は1,720億41百万円(対前年度 +55億28百万円、3.3%の増)

- ・企業債残高の内訳は、下水道事業が1,113億68百万円(64.7%)、水道事業が452億76百万円(26.3%)、病院事業が151億64百万円(8.8%)、観光施設事業が2億

33百万円（0.1%）となっている。

- ・企業債残高が最大であるのは、鳥取市公共下水道事業の419億32百万円となっている。

オ 一般会計からの繰入金は126億18百万円（対前年度 +5億58百万円、4.6%の増）

- ・一般会計からの繰入金総額のうち、収益的収入への繰入金は91億23百万円、資本的収入への繰入金は34億94百万円となっている。
- ・繰入金の内訳は、下水道事業が75億78百万円（60.0%）、病院事業が33億67百万円（26.7%）、水道事業が15億11百万円（12.0%）、観光施設事業が1億61百万円（1.3%）となっている。
- ・繰入金のうち、基準外繰入金は21億62百万円（対前年度 △97百万円、4.3%の減）であり、そのうち、収益的収入への基準外繰入金は14億79百万円、資本的収入への基準外繰入金は6億83百万円となっている。
- ・基準外繰入金が最大であるのは、鳥取市上水道事業の6億36百万円となっている。

カ 建設改良費は106億39百万円（対前年度 +920億百万円、9.5%の増）

- ・建設改良費の内訳は、水道事業が53億3百万円（49.8%）、下水道事業が48億95百万円（46.0%）、病院事業が4億36百万円（4.1%）となっている。
- ・建設改良費が最大であるのは、鳥取市上水道事業の28億56百万円となっている。

(3) 事業別決算概要

区 分	事 業 別 決 算 概 要
水道事業 (14事業)	<ul style="list-style-type: none"> ・有収水量、給水収益ともに前年度と同水準。 ・米子市において昨年度実施した旧施設の大規模解体工事の終了に伴う資産減耗費の反動減等により、事業全体で黒字幅が拡大した。 ・純損益9億85百万円、対前年度+1億75百万円。
工業用水道事業 (2事業)	<ul style="list-style-type: none"> ・米子市は令和元年7月に唯一の給水先が廃止された一方で、廃止後も維持管理を継続したことから赤字に転じ、事業全体でも赤字となった。 ・純損益△7.8百万円、対前年度△9.0百万円。
下水道事業 (14事業)	<ul style="list-style-type: none"> ・鳥取市の特定環境保全公共下水道事業や農業集落排水事業において企業債の償還に伴う支払利息が減少したこと等により黒字幅が拡大した。 ・純損益14億62百万円、対前年度+2億85百万円。
病院事業 (6事業)	<ul style="list-style-type: none"> ・医業収益、医業費用ともに前年度とほぼ同水準となったが、岩美病院の患者数の増加に伴う医業収益の増等により、事業全体の赤字幅は縮小した。 ・純損益△5億79百万円、対前年度+2億67百万円。
休養宿泊事業 (2事業)	<ul style="list-style-type: none"> ・ブランナールみささ（三朝町）は、平成29年度から指定管理に移行し、前年度と比べると赤字はやや改善され、事業全体の赤字幅は縮小した。 ・純損益△35百万円、対前年度+32百万円。
電気事業 (1事業)	<ul style="list-style-type: none"> ・北栄町のみ対象、令和元年度に法非適用事業から法適用事業に移行。 ・純損益1億70百万円

3 法非適用企業

(1) 決算総額

(単位：百万円)

区 分		令和元年度	平成30年度	前年度比較	
				増減額	増減率 (%)
収益的 収支	収益的収入	10,041.4	12,639.9	△2,598.5	△20.6
	内) 他会計繰入金	5,187.8	6,001.6	△813.8	△13.6
	内) 基準外繰入金	308.1	265.6	42.5	16.0
	収益的支出	5,049.7	6,177.7	△1,128.0	△18.3
収益的収支差引		4,991.7	6,462.2	△1,470.5	△22.8
資本的 収支	資本的収入	5,737.2	7,637.5	△1,900.3	△24.9
	内) 他会計繰入金	1,162.5	1,493.1	△330.6	△22.1
	内) 基準外繰入金	465.0	459.5	5.4	1.2
	資本的支出	10,354.1	13,719.5	△3,365.4	△24.5
	内) 建設改良費	3,624.4	5,158.4	△1,534.0	△29.7
資本的収支差引		△4,616.9	△6,082.0	1,465.1	24.1
実質収支		△601.0	△166.8	△434.2	△260.4
他会計繰入金合計		6,350.3	7,494.7	△1,144.4	△15.3
内) 基準外繰入金		773.1	725.1	48.0	6.6

(2) 事業別決算状況

(単位：百万円)

区 分		収益的収支差引		実質収支	
			赤字事業数		赤字事業数
簡易水道		151.5	0	22.8	1
電 気		114.7	0	5.4	0
下水道	公共下水道	2,107.0	0	46.6	1
	特定環境保全公共下水道	964.7	0	17.6	1
	農業集落排水施設	1,180.7	0	84.7	0
	漁業集落排水施設	17.2	0	0	0
	林業集落排水施設	1.2	1	0.4	0
	小規模集合排水処理施設	50.4	0	1.4	0
	特定地域生活排水処理施設	△3.7	1	0	0
	個別排水処理施設	1.1	0	0	0
下水道計		4,318.7	2	150.7	2
市 場		52.5	0	10.8	0
観光 施設	休養宿泊	0	0	0	0
	索 道	4.0	0	△3.9	1
	そ の 他	99.6	0	29.7	0
	観光施設計	103.7	0	25.8	1
宅地 造成	臨海土地	0.0	0	0	0
	そ の 他	143.3	1	△190.3	1
	宅地造成計	143.3	1	△190.3	1
駐車場整備		34.3	1	△626.0	2
介護サービス		73.0	0	0	0
合 計		4,991.7	4	△601.0	7

※計は四捨五入の関係で合わないことがある。

ア 収益的収支が黒字の事業数は80、赤字の事業数は4

- ・法非適用企業84事業の収益的収支のうち、80事業が黒字、4事業が赤字となっている。赤字事業の内訳は、下水道事業で2事業、宅地造成事業で1事業、駐車場整備事業で1事業となっている。
- ・全体の収益的収支は49億92百万円の黒字（対前年度14億70百万円の減）となっており、赤字補てん的に行われる基準外繰入金を除いた実質的な収益的収支は46億84百万円の黒字（対前年度15億13百万円の減）となっている。
- ・収益的収支の黒字額が減少した主な要因は、多額の黒字額を計上していた北栄町下水道事業（特定環境保全公共下水道）（前年度黒字額6億72百万円）が法適化したことである。
- ・収益的収支の黒字額は境港市下水道事業（公共下水道）が最大で、6億39百万円。一方、赤字額は南部町下水道事業（特定地域生活排水）が最大で、△6百万円となっている。

イ 実質収支が黒字の事業数は77、赤字の事業数は7

- ・法非適用企業84事業の実質収支のうち、77事業が黒字、7事業が赤字となっている。赤字事業の内訳は、簡易水道事業で1事業、下水道事業で2事業、観光施設事業で1事業、宅地造成事業で1事業、駐車場整備事業で2事業となっている。
- ・実質収支の黒字額は倉吉市下水道事業（農業集落排水施設）が最大で、37百万円。一方、赤字額は米子市駐車場整備事業が最大で、△5億41百万円となっている。

ウ 企業債発行額は31億70百万円（対前年度 △4億28百万円、11.9%の減）

- ・企業債発行額の内訳は、下水道事業が25億72百万円（81.1%）で大部分を占め、次いで宅地造成事業が3億44百万円（10.9%）、簡易水道事業が1億70百万円（5.4%）となっている。
- ・企業債発行額は境港市下水道事業（公共下水）が最大で、9億15百万円となっている。

エ 企業債残高は783億79百万円（対前年度 △150億16百万円、16.1%の減）

- ・企業債残高の内訳は、下水道事業が713億63百万円（91.0%）と大部分を占め、次いで簡易水道事業が31億40百万円（4.0%）、介護サービス事業が12億36百万円（1.6%）となっている。
- ・企業債残高は倉吉市下水道事業（公共下水）が最大で、145億65百万円となっている。

オ 一般会計からの繰入金は63億50百万円（対前年度 △11億45百万円、15.3%の減）

- ・一般会計からの繰入金総額のうち、収益的収支への繰入金は51億88百万円、資本的収支への繰入金は11億62百万円となっている。
- ・繰入金の主な内訳は、下水道事業が59億99百万円（94.5%）で大部分を占め、次いで簡易水道事業が1億80百万円（2.8%）、観光施設事業が1億2百万円（1.6%）となっている。
- ・繰入金のうち、基準外繰入金は7億73百万円（対前年度 48百万円、6.2%の増）であり、そのうち、収益的収入への基準外繰入金は3億8百万円、資本的収入への基準外繰入金は4億65百万円となっている。
- ・基準外繰入金は八頭町下水道事業（農業集落排水施設）が最大で、79百万円となっている。

カ 建設改良費は36億24百万円（対前年度 △15億34百万円、29.7%の減）

- ・建設改良費の内訳は、下水道事業が29億21百万円（80.6%）で大部分を占め、次いで宅地造成事業が3億45百万円（9.5%）、簡易水道事業が2億23百万円（6.2%）となっている。
- ・建設改良費は境港市下水道事業（公共下水）が最大で、14億34百万円となっている。

(3) 事業別決算概要

区 分	事 業 別 決 算 概 要																																																																																																																																																									
簡易水道事業 (6事業)	<ul style="list-style-type: none"> ・収益的収支は全事業において黒字であり、全体で1億52百万円の黒字(対前年度42百万円の減)となった。実質収支は倉吉市を除いて黒字であり、全体で23百万円の黒字(対前年度1億69百万円の減)である。 ・基準外繰入金総額は76百万円(対前年度7百万円の増)であり、5団体で行われている。 ・建設改良費は2億23百万円(対前年度1億87百万円の減)となっている。 ・令和元年度に湯梨浜町が会計統合し、日南町が法適化したため、全体で6事業となっている。 																																																																																																																																																									
電気事業 (5事業)	<ul style="list-style-type: none"> ・収益的収支は全事業において黒字であり、全体で1億15百万円の黒字(対前年度66百万円の減)となった。実質収支も全事業において黒字であり、全体で5百万円の黒字(対前年度93百万円の減)である。 ・令和元年度に北栄町が法適化したため、全体で5事業となっている。 																																																																																																																																																									
下水道事業 (44事業)	<ul style="list-style-type: none"> ・収益的収支は全44事業のうち2事業において赤字であるが、全体では43億19百万円の黒字(対前年度7億24百万円の減)となった。 ・実質収支は2事業を除いて黒字であり、全体で1億51百万円の黒字(対前年度2億99百万円の減)となった。 ・建設改良費は29億21百万円(対前年度10億25百万円の減)であり、基準外繰入金総額は5億26百万円(対前年度45百万円の増)となっている。 ・令和元年度に北栄町と日南町が法適化したため、全体で44事業となっている。 <p>(参考) 各団体の下水道事業の実質収支と基準外繰入金金額</p> <p style="text-align: right;">(単位：百万円、%)</p> <table border="1" style="width: 100%; border-collapse: collapse;"> <thead> <tr> <th rowspan="2"></th> <th colspan="3">実質収支</th> <th colspan="3">基準外繰入金</th> </tr> <tr> <th>R1年度</th> <th>H30年度</th> <th>増減率</th> <th>R1年度</th> <th>H30年度</th> <th>増減率</th> </tr> </thead> <tbody> <tr><td>鳥取市</td><td></td><td></td><td></td><td></td><td></td><td></td></tr> <tr><td>米子市</td><td></td><td></td><td></td><td></td><td></td><td></td></tr> <tr><td>倉吉市</td><td>26.7</td><td>0</td><td>-</td><td>69.7</td><td>56.4</td><td>23.6</td></tr> <tr><td>境港市</td><td>0</td><td>0</td><td>-</td><td>25.5</td><td>32.2</td><td>△20.8</td></tr> <tr><td>岩美町</td><td>0</td><td>0</td><td>-</td><td>1.4</td><td>1.4</td><td>0</td></tr> <tr><td>若桜町</td><td>0</td><td>0</td><td>-</td><td>12.8</td><td>18.0</td><td>△28.9</td></tr> <tr><td>智頭町</td><td>1.8</td><td>1.1</td><td>63.6</td><td>60.5</td><td>27.4</td><td>120.8</td></tr> <tr><td>八頭町</td><td>61.3</td><td>66.1</td><td>△7.3</td><td>114.8</td><td>92.5</td><td>24.1</td></tr> <tr><td>三朝町</td><td>13.1</td><td>0.1</td><td>13,000.0</td><td>8.5</td><td>10.6</td><td>△19.8</td></tr> <tr><td>湯梨浜町</td><td>0</td><td>0</td><td>-</td><td>103.9</td><td>103.4</td><td>0.5</td></tr> <tr><td>琴浦町</td><td>8.0</td><td>8.9</td><td>△10.1</td><td>32.7</td><td>31.1</td><td>5.1</td></tr> <tr><td>北栄町</td><td>0</td><td>158.7</td><td>-</td><td>1.9</td><td>1.3</td><td>46.2</td></tr> <tr><td>日吉津村</td><td>16.5</td><td>0.4</td><td>4,025.0</td><td>0</td><td>0</td><td>-</td></tr> <tr><td>大山町</td><td>0.1</td><td>0.1</td><td>0</td><td>31.7</td><td>37.0</td><td>△14.3</td></tr> <tr><td>南部町</td><td>0.4</td><td>1.7</td><td>△76.5</td><td>33.3</td><td>22.6</td><td>47.3</td></tr> <tr><td>伯耆町</td><td>22.8</td><td>0</td><td>-</td><td>13.0</td><td>30.6</td><td>△57.5</td></tr> <tr><td>日南町</td><td></td><td>212.6</td><td></td><td></td><td>16.3</td><td></td></tr> <tr><td>日野町</td><td>0</td><td>0</td><td>-</td><td>16.4</td><td>0.1</td><td>16,300.0</td></tr> <tr><td>江府町</td><td></td><td></td><td></td><td></td><td></td><td></td></tr> <tr> <td>合計</td> <td>150.7</td> <td>449.6</td> <td>△66.5</td> <td>150.7</td> <td>480.9</td> <td>△66.5</td> </tr> </tbody> </table> <p>※計は四捨五入の関係で合わないことがある。</p>		実質収支			基準外繰入金			R1年度	H30年度	増減率	R1年度	H30年度	増減率	鳥取市							米子市							倉吉市	26.7	0	-	69.7	56.4	23.6	境港市	0	0	-	25.5	32.2	△20.8	岩美町	0	0	-	1.4	1.4	0	若桜町	0	0	-	12.8	18.0	△28.9	智頭町	1.8	1.1	63.6	60.5	27.4	120.8	八頭町	61.3	66.1	△7.3	114.8	92.5	24.1	三朝町	13.1	0.1	13,000.0	8.5	10.6	△19.8	湯梨浜町	0	0	-	103.9	103.4	0.5	琴浦町	8.0	8.9	△10.1	32.7	31.1	5.1	北栄町	0	158.7	-	1.9	1.3	46.2	日吉津村	16.5	0.4	4,025.0	0	0	-	大山町	0.1	0.1	0	31.7	37.0	△14.3	南部町	0.4	1.7	△76.5	33.3	22.6	47.3	伯耆町	22.8	0	-	13.0	30.6	△57.5	日南町		212.6			16.3		日野町	0	0	-	16.4	0.1	16,300.0	江府町							合計	150.7	449.6	△66.5	150.7	480.9	△66.5
	実質収支			基準外繰入金																																																																																																																																																						
	R1年度	H30年度	増減率	R1年度	H30年度	増減率																																																																																																																																																				
鳥取市																																																																																																																																																										
米子市																																																																																																																																																										
倉吉市	26.7	0	-	69.7	56.4	23.6																																																																																																																																																				
境港市	0	0	-	25.5	32.2	△20.8																																																																																																																																																				
岩美町	0	0	-	1.4	1.4	0																																																																																																																																																				
若桜町	0	0	-	12.8	18.0	△28.9																																																																																																																																																				
智頭町	1.8	1.1	63.6	60.5	27.4	120.8																																																																																																																																																				
八頭町	61.3	66.1	△7.3	114.8	92.5	24.1																																																																																																																																																				
三朝町	13.1	0.1	13,000.0	8.5	10.6	△19.8																																																																																																																																																				
湯梨浜町	0	0	-	103.9	103.4	0.5																																																																																																																																																				
琴浦町	8.0	8.9	△10.1	32.7	31.1	5.1																																																																																																																																																				
北栄町	0	158.7	-	1.9	1.3	46.2																																																																																																																																																				
日吉津村	16.5	0.4	4,025.0	0	0	-																																																																																																																																																				
大山町	0.1	0.1	0	31.7	37.0	△14.3																																																																																																																																																				
南部町	0.4	1.7	△76.5	33.3	22.6	47.3																																																																																																																																																				
伯耆町	22.8	0	-	13.0	30.6	△57.5																																																																																																																																																				
日南町		212.6			16.3																																																																																																																																																					
日野町	0	0	-	16.4	0.1	16,300.0																																																																																																																																																				
江府町																																																																																																																																																										
合計	150.7	449.6	△66.5	150.7	480.9	△66.5																																																																																																																																																				

<p>市場事業 (2事業)</p>	<ul style="list-style-type: none"> ・収益的収支は全事業において黒字であり、全体では52百万円の黒字(対前年度2百万円の減)となった。 ・実質収支も全事業において黒字であり、全体では11百万円の黒字(対前年度1百万円の増)となった。
<p>観光施設事業 (12事業)</p>	<ul style="list-style-type: none"> ・収益的収支は全事業において黒字であり、観光施設事業全体では1億4百万円の黒字(対前年度47百万円の増)となった。 ・実質収支は索道事業で1事業が赤字であるが、全体では26百万円の黒字(対前年度15百万円の増)となっている。 ・建設改良費は17百万円(対前年度12百万円の減)となり、基準外繰入金総額は1億2百万円(対前年度2百万円の増)となった。 ・令和元年度は、記録的な雪不足等により伯耆町及び江府町の索道事業は営業を休止した。
<p>宅地造成事業 (7事業)</p>	<ul style="list-style-type: none"> ・収益的収支は1事業を除いて黒字であり、全体では1億43百万円の黒字(対前年度6億66百万円の減)となった。 ・実質収支はその他事業で1事業が赤字であり、全体では1億90百万円の赤字(対前年度84百万円の減)となった。 ・基準外繰入金総額は2百万円(対前年度1百万円の増)となっている。
<p>駐車場整備事業 (3事業)</p>	<ul style="list-style-type: none"> ・収益的収支は1事業を除いて黒字であり、全体では34百万円の黒字(対前年度19百万円減)となった。 ・実質収支は2事業が赤字であり、全体では6億26百万円の赤字(対前年度赤字額28百万円の減)となった。 ・実質収支が赤字である2事業については、起債償還を含めた経費を料金収入で賄えない状況が継続しており、料金改定を含めた経営改善策を検討中である。 ・基準外繰入金総額は3百万円(対前年度8百万円の減)となっている。
<p>介護サービス事業 (5事業)</p>	<ul style="list-style-type: none"> ・収益的収支は全事業において黒字であり、全体では73百万円の黒字(対前年度増減なし)となった。実質収支も全事業において黒字であり、全体では0百万円(前年度増減なし)となった。 ・基準外繰入金総額は64百万円(対前年度1百万円の増)となっている。

〈 用語解説 〉

1 法適用企業、法非適用企業

- ・ 公営企業とは、地方公共団体の行う事業のうち、主としてその経費を当該事業の経営に伴う収入をもって充てるものである。
- ・ このうち、地方公営企業法により当然に同法の適用を受ける事業（上水道事業、工業用水道事業等）、同法の財務規定の適用を受ける事業（病院事業）、市町村で条例を設けることにより同法の適用を受ける事業（観光事業等）の法適用企業及び同法を義務的には適用しない法非適用企業（簡易水道事業、下水道事業等）がある。
- ・ 法適用企業は、普通会計の会計手法である官庁会計とは異なり、企業会計（発生主義、複式簿記等）で処理され、一方、法非適用企業では官庁会計で処理されている。
- ・ 地方公営企業法全部適用事業（上水道事業、工業用水道事業等）は、会計処理方式のほか、管理組織、職員の身分取扱い等についても当然に同法の適用を受け、受益者負担の原則のもとに企業として能率的に運営されることが求められている。

2 収益的収支

- ・ 公営企業の一事業年度の経営活動に伴い発生したすべての収入とそれに対応するすべての支出。

3 資本的収支

- ・ 公営企業の将来の経営活動に備えて行う建設改良及び建設改良に係る企業債償還金などの支出、並びにその財源となる収入。

4 純損失 収益的収支（損益計算）において、費用が収益を上回る金額。

5 累積欠損金 2以上の会計年度における赤字額の累積額。

6 繰入金

- ・ 公営企業の目的とされる事業の遂行に必要な財源に対して、必要により一般会計から繰入れられた資金。

7 基準外繰入金

- ・ 一般会計が公営企業会計に対して本来負担（繰出）すべき経費について、国が示す基本的な考え方を「繰出基準」という。一般会計が負担すべき経費とは、公営企業の経営に伴う収入をもって充てることが適当でない、あるいは客観的に充てることが困難なものをいう。
- ・ 地方公営企業は一般会計が負担すべきこととされる経費以外の経費については、その経営に伴う収入をもって充てなければならない。つまり独立採算制により運営されている。
- ・ 基準外繰入金とは、繰出基準に基づかない繰入金額。

8 建設改良費 公営企業の固定資産の新規取得又は増改築等に要する経費。

9 実質収支

- ・ 法非適用事業会計において、当該年度に属すべき収入と支出との実質的な差額であり、歳入歳出差引額（形式収支）から翌年度へ繰り越すべき財源を控除した額。
- ・ 実質収支の赤字額は、法適用事業会計における累積欠損金に相当する。

<公営企業会計の位置付け>

	会計区分	会計の種類	各会計の説明
地方公共団体の会計	一般会計	普通会計	<ul style="list-style-type: none"> ・地方公共団体の会計の中心をなすもの。 ・地方公共団体の行政運営の基本的な経費を網羅して計上している会計。 ・特別会計で計上される以外のすべての経理を一般会計で処理しなければならない。 (民生費、農林水産業費、土木費、教育費 等)
			<ul style="list-style-type: none"> ・特別会計の設置が法令上義務づけられているもの。 (国民健康保険事業特別会計、後期高齢者医療事業特別会計等) ・その他に市町村の条例の制定によって設置するもの。
	特別会計	公営企業会計	<ul style="list-style-type: none"> ・地方公営企業法の適用が義務付けられた事業又は条例による同法の適用事業 (上水道事業、工業用水道事業、病院事業、休養宿泊事業等)
			<ul style="list-style-type: none"> ・地方公営企業法の適用が義務付けられていない事業 ※条例により任意に同法を適用することは可能 (簡易水道事業、下水道事業、市場事業、宅地造成事業、駐車場事業等)

<法適用企業会計の特徴>

1 現金主義ではなく発生主義である

- ・普通会計では、現金の収入及び支出の事実に基づいて経理処理されるのに対し、公営企業会計では現金の収支の有無にかかわらず経済活動の発生という事実に基づき経理する。

2 期間計算（費用配分）という概念がある

- ・現金支出のうち、その年度の収益の獲得に役立ったと考えられる部分だけがその年度の費用として認められ、翌年度以降の収益に見合う部分は資産として繰り延べられる。(減価償却費等)

3 収益的収支と資本的収支がある

- ・普通会計では全ての収入と支出を一括して差引き、剰余金を計算するが、公営企業会計では当年度の損益取引に基づくもの(収益的収支)と、投下資本の増減に関する取引に基づくもの(資本的収支)とに区分される。

<法非適用企業会計の特徴>

- ・普通会計と同様の会計処理である。
- ・法非適用事業の会計は普通会計と同様に地方自治法に基づく会計処理である。
- ・現金による収入または支出を基準としており資産等の概念はない。

令和元年度地方公営企業決算状況（法適用事業）

（単位：千円、％）

区分 団体名	収 益 的 取 入 費 用 及 び 支 出																		
	総 収 益			う ち 繰 入 金				総 費 用			純 損 益			累 積 欠 損 金					
	R元年度	H30年度	増減率	R元年度	(基準内)	(基準外)	H30年度	増減率	R元年度	H30年度	増減率	R元年度	H30年度	差引額	R元年度	H30年度	増減率		
水	鳥取市	4,830,693	4,752,152	1.7	627,632	80,663	546,969	628,049	△ 0.1	4,503,851	4,426,866	1.7	326,842	325,286	1,556	0	0	-	
	米子市	3,405,055	3,424,304	△ 0.6	13,635	13,335	300	13,325	2.3	2,885,138	3,017,219	△ 4.4	519,917	407,085	112,832	0	0	-	
	倉吉市	794,293	791,420	0.4	4,551	4,057	494	3,839	18.5	742,219	742,108	0.0	52,074	49,312	2,762	0	0	-	
	岩美町	234,784	238,645	△ 1.6	6,937	4,090	2,847	8,315	△ 16.6	234,113	233,668	0.2	671	4,977	△ 4,306	0	0	-	
	智頭町	77,108	78,406	△ 1.7	0	0	0	0	-	66,033	76,243	△ 13.4	11,075	2,163	8,912	0	0	-	
	三朝町	112,868	110,561	2.1	0	0	0	0	-	96,939	98,951	△ 2.0	15,929	11,610	4,319	0	0	-	
	湯梨浜町	224,913	179,129	25.6	12,200	7,306	4,894	2,808	334.5	209,197	173,422	20.6	15,716	5,707	10,009	0	0	-	
	琴浦町	307,129	310,623	△ 1.1	2,417	2,377	40	4,578	△ 47.2	262,496	263,461	△ 0.4	44,633	47,162	△ 2,529	0	0	-	
	北栄町	259,786	268,326	△ 3.2	4,524	2,567	1,957	2,688	68.3	205,172	214,568	△ 4.4	54,614	53,758	856	0	0	-	
	大山町	282,410	289,204	△ 2.3	9,657	7,564	2,093	10,283	△ 6.1	275,195	267,371	2.9	7,215	21,833	△ 14,618	41,948	49,163	△ 14.7	
	南部町	185,175	182,987	1.2	7,312	7,312	0	5,643	29.6	199,480	222,834	△ 10.5	△ 14,305	△ 39,847	25,542	190,958	176,653	8.1	
	伯耆町	241,293	235,685	2.4	22,241	15,602	6,639	26,213	△ 15.2	278,346	278,677	△ 0.1	△ 37,053	△ 42,992	5,939	265,965	228,912	16.2	
	日南町	167,676			43,247	43,247	0			149,266			18,410	0	18,410	0			
	江府町	98,419	100,624	△ 2.2	47,020	8,171	38,849	45,959	2.3	128,744	135,852	△ 5.2	△ 30,325	△ 35,228	4,903	65,553	35,228	86.1	
小計	11,221,602	10,962,066	2.4	801,373	196,291	605,082	751,700	6.6	10,236,189	10,151,240	0.8	985,413	810,826	174,587	564,424	489,956	15.2		
工水 業用 道	鳥取市	1,851	1,836	0.8	0	0	0	0	-	4,350	4,503	△ 3.4	△ 2,499	△ 2,667	168	0	0	-	
	米子市	8,486	22,506	△ 62.3	0	0	0	0	-	13,744	18,563	△ 26.0	△ 5,258	3,943	△ 9,201	0	0	-	
	小計	10,337	24,342	△ 57.5	0	0	0	0	-	18,094	23,066	△ 21.6	△ 7,757	1,276	△ 9,033	0	0	-	
下 水 道	公下 共水	鳥取市	6,441,857	6,593,105	△ 2.3	1,915,963	1,758,343	157,620	1,992,409	△ 3.8	5,688,438	5,830,547	△ 2.4	753,419	762,558	△ 9,139	0	0	-
		米子市	4,872,718	5,247,704	△ 7.1	1,328,603	900,925	427,678	1,716,577	△ 22.6	4,734,390	4,934,473	△ 4.1	138,328	313,231	△ 174,903	0	0	-
		小計	11,314,575	11,840,809	△ 4.4	3,244,566	2,659,268	585,298	3,708,986	△ 12.5	10,422,828	10,765,020	△ 3.2	891,747	1,075,789	△ 184,042	0	0	-
	特下 環水	鳥取市	859,521	847,251	1.4	358,270	356,985	1,285	326,342	9.8	786,895	813,742	△ 3.3	72,626	33,509	39,117	0	0	-
		北栄町	1,146,461			688,001	688,001	0			865,640			280,821	0	280,821	0		
		江府町	54,565	45,577	19.7	22,259	21,988	271	14,502	53.5	58,256	59,042	△ 1.3	△ 3,691	△ 13,465	9,774	142,941	139,250	2.7
	小計	2,060,547	892,828	130.8	1,068,530	1,066,974	1,556	340,844	213.5	1,710,791	872,784	96.0	349,756	20,044	329,712	142,941	139,250	2.7	
	農 集	鳥取市	2,208,059	2,211,275	△ 0.1	1,225,310	1,055,627	169,683	1,182,383	3.6	1,995,293	2,048,295	△ 2.6	212,766	162,980	49,786	0	0	-
		米子市	643,549	627,580	2.5	267,284	245,374	21,910	259,881	2.8	652,513	681,895	△ 4.3	△ 8,964	△ 54,315	45,351	63,279	54,315	16.5
		日南町	135,883			63,204	51,945	11,259			126,609			9,274	0	9,274	0		
		江府町	108,967	98,738	10.4	50,010	33,394	16,616	48,933	2.2	121,202	134,579	△ 9.9	△ 12,235	△ 35,841	23,606	58,749	46,514	26.3
	小計	3,096,458	2,937,593	5.4	1,605,808	1,386,340	219,468	1,491,197	7.7	2,895,617	2,864,769	1.1	200,841	72,824	128,017	122,028	100,829	21.0	
	漁 集	鳥取市	53,934	52,820	2.1	22,608	22,257	351	20,409	10.8	42,299	42,737	△ 1.0	11,635	10,083	1,552	0	0	-
		小計	53,934	52,820	2.1	22,608	22,257	351	20,409	10.8	42,299	42,737	△ 1.0	11,635	10,083	1,552	0	0	-
	林 集	鳥取市	8,034	6,740	19.2	6,247	3,190	3,057	4,635	34.8	4,848	5,729	△ 15.4	3,186	1,011	2,175	0	0	-
		江府町	5,393	3,691	46.1	2,800	1,853	947	1,236	126.5	5,400	5,941	△ 9.1	△ 7	△ 2,250	2,243	2,257	2,250	0.3
		小計	13,427	10,431	28.7	9,047	5,043	4,004	5,871	54.1	10,248	11,670	△ 12.2	3,179	△ 1,239	4,418	2,257	2,250	0.3
	小 規 模	鳥取市	6,238	5,959	4.7	4,802	4,524	278	4,554	5.4	6,141	5,762	6.6	97	197	△ 100	0	0	-
		小計	6,238	5,959	4.7	4,802	4,524	278	4,554	5.4	6,141	5,762	6.6	97	197	△ 100	0	0	-
	特 排	日南町	48,164			486	486	0			43,390			4,774	0	4,774	0		
		小計	48,164	0		486	486	0	0		43,390	0		4,774	0	4,774	0	0	-
個 別	江府町		731	△ 100.0				614	△ 100.0		1,228	△ 100.0	0	△ 497	497		497	△ 100.0	
	小計	0	731	△ 100.0	0	0	0	614	△ 100.0	0	1,228	△ 100.0	0	△ 497	497	0	497	△ 100.0	

令和元年度地方公営企業決算状況（法適用事業）

（単位：千円、％）

区分		収 益 的 収 入 及 び 支 出																	
		総 収 益			う ち 繰 入 金					総 費 用			純 損 益			累 積 欠 損 金			
団体名		R元年度	H30年度	増減率	R元年度	(基準内)	(基準外)	H30年度	増減率	R元年度	H30年度	増減率	R元年度	H30年度	差引額	R元年度	H30年度	増減率	
病 院	鳥 取 市	7,335,401	7,411,574	△ 1.0	660,327	656,956	3,371	640,445	3.1	8,065,544	8,106,796	△ 0.5	△ 730,143	△ 695,222	△ 34,921	10,728,425	9,998,282	7.3	
	岩 美 町	2,005,034	1,954,686	2.6	268,486	240,128	28,358	266,337	0.8	2,017,347	2,046,785	△ 1.4	△ 12,313	△ 92,099	79,786	1,072,303	1,059,990	1.2	
	智 頭 町	1,872,503	1,750,379	7.0	305,739	305,739	0	305,167	0.2	1,744,774	1,835,992	△ 5.0	127,729	△ 85,613	213,342	3,008,841	3,136,570	△ 4.1	
	南 部 町	2,312,320	2,321,796	△ 0.4	424,948	394,739	30,209	420,916	1.0	2,323,475	2,382,714	△ 2.5	△ 11,155	△ 60,918	49,763	1,082,645	1,122,499	△ 3.6	
	日 南 町	1,117,826	1,144,888	△ 2.4	348,213	348,213	0	355,960	△ 2.2	1,124,483	1,109,921	1.3	△ 6,657	34,967	△ 41,624	0	0	-	
	日野病院組合	1,849,399	1,780,339	3.9	358,135	357,649	486	346,405	3.4	1,795,635	1,727,331	4.0	53,764	53,008	756	0	0	-	
	小 計	16,492,483	16,363,662	0.8	2,365,848	2,303,424	62,424	2,335,230	1.3	17,071,258	17,209,539	△ 0.8	△ 578,775	△ 845,877	267,102	15,892,214	15,317,341	3.8	
観 光 施 設	休 養 宿 泊	三 朝 町	20,006	20,459	△ 2.2	0	0	0	0	-	53,840	100,274	△ 46.3	△ 33,834	△ 79,815	45,981	1,145,100	1,111,266	3.0
	湯 梨 浜 町	246,143	262,219	△ 6.1	419	280	139	387	8.3	247,707	249,538	△ 0.7	△ 1,564	12,681	△ 14,245	0	0	-	
	小 計	266,149	282,678	△ 5.8	419	280	139	387	8.3	301,547	349,812	△ 13.8	△ 35,398	△ 67,134	31,736	1,145,100	1,111,266	3.0	
電 気	北 栄 町	465,699	-	-	0	0	0	0	-	295,704	-	-	169,995	0	169,995	0	0	-	
	小 計	465,699	0	-	0	0	0	0	-	295,704	0	-	169,995	0	169,995	0	0	-	
合 計		45,049,613	43,373,919	3.9	9,123,487	7,644,887	1,478,600	8,659,792	5.4	43,054,106	42,297,627	1.8	1,995,507	1,076,292	919,215	17,868,964	17,161,389	4.1	

(単位：千円、%)

区分 団体名	資 本 的 収 入 及 び 支 出																		
	資本的収入			うち繰入金				資本的支出			うち建設改良費			収支差引					
	R元年度	H30年度	増減率	R元年度	(基準内)	(基準外)	H30年度	増減率	R元年度	H30年度	増減率	R元年度	H30年度	増減率	R元年度	H30年度	差引額		
水	鳥取市	1,561,288	1,507,083	3.6	378,822	289,771	89,051	362,706	4.4	4,060,476	3,380,496	20.1	2,856,411	2,204,716	29.6	△ 2,499,188	△ 1,873,413	△ 625,775	
	米子市	478,170	504,563	△ 5.2	6,790	6,790	0	25,026	△ 72.9	1,686,791	1,516,013	11.3	1,189,284	968,410	22.8	△ 1,208,621	△ 1,011,450	△ 197,171	
	倉吉市	189,808	83,693	126.8	12,680	10,718	1,962	14,293	△ 11.3	429,486	324,023	32.5	256,009	146,534	74.7	△ 239,678	△ 240,330	652	
	岩美町	76,139	160,884	△ 52.7	17,525	16,505	1,020	33,586	△ 47.8	178,759	283,828	△ 37.0	61,981	174,544	△ 64.5	△ 102,620	△ 122,944	20,324	
	智頭町	0	0	-	0	0	0	0	-	29,478	12,351	138.7	20,764	2,451	747.2	△ 29,478	△ 32,351	17,127	
	三朝町	206,100	0	-	0	0	0	0	-	214,271	32,459	560.1	211,340	24,589	759.5	△ 8,171	△ 32,459	24,288	
	湯梨浜町	30,219	19,700	53.4	0	0	0	19,700	△ 100.0	100,104	99,630	0.5	65,059	85,991	△ 24.3	△ 69,885	△ 79,930	10,045	
	琴浦町	72,993	99,827	△ 26.9	8,769	6,611	2,158	22,036	△ 60.2	216,904	239,055	△ 9.3	104,541	113,063	△ 7.5	△ 143,911	△ 139,228	△ 4,683	
	北栄町	78,378	94,927	△ 17.4	0	0	0	0	-	227,220	248,069	△ 8.4	155,567	164,713	△ 5.6	△ 148,842	△ 153,142	4,300	
	大山町	65,159	48,447	34.5	21,112	19,962	1,150	27,547	△ 23.4	165,945	134,081	23.8	61,110	20,952	191.7	△ 100,786	△ 85,634	△ 15,152	
	南部町	41,173	26,827	53.5	14,850	14,850	0	15,371	△ 3.4	128,566	120,749	6.5	28,422	20,275	40.2	△ 87,393	△ 93,922	6,529	
	伯耆町	258,707	370,369	△ 30.1	195,607	48,641	146,966	222,906	△ 12.2	368,186	417,818	△ 11.9	258,098	289,530	△ 10.9	△ 109,479	△ 47,449	△ 62,030	
	日南町	0	0	-	0	0	0	0	-	69,645	0	-	3,540	0	-	△ 69,645	0	△ 69,645	
	江府町	59,325	155,958	△ 62.0	53,605	23,208	30,397	38,989	37.5	86,364	168,493	△ 48.7	30,981	117,021	△ 73.5	△ 27,039	△ 12,535	△ 14,504	
小計	3,117,459	3,072,278	1.5	709,760	437,056	272,704	782,160	△ 9.3	7,962,195	6,977,065	14.1	5,303,107	4,332,789	22.4	△ 4,844,736	△ 3,904,787	△ 939,949		
工業用道	鳥取市	0	0	-	0	0	0	0	-	0	0	-	0	0	-	0	0	0	
	米子市	0	0	-	0	0	0	0	-	0	0	-	0	0	-	0	0	0	
	小計	0	0	-	0	0	0	0	-	0	0	-	0	0	-	0	0	0	
下 水 道	公下 共水	鳥取市	2,837,182	2,724,543	4.1	671,454	631,736	39,718	686,868	△ 2.2	4,973,980	5,010,849	△ 0.7	2,085,847	2,172,051	△ 4.0	△ 2,136,798	△ 2,286,306	149,508
		米子市	3,586,165	2,792,405	28.4	283,429	283,429	0	283,429	0.0	4,992,536	4,447,586	12.3	2,463,112	1,749,896	40.8	△ 1,406,371	△ 1,655,181	248,810
		小計	6,423,347	5,516,948	16.4	954,883	915,165	39,718	970,297	△ 1.6	9,966,516	9,458,435	5.4	4,548,959	3,921,947	16.0	△ 3,543,169	△ 3,941,487	398,318
	特下 環水	鳥取市	176,616	182,175	△ 3.1	70,419	70,419	0	71,100	△ 1.0	466,238	456,420	2.2	0	0	-	△ 289,622	△ 274,245	△ 15,377
		日南町	310,139	0	-	226,337	137,231	89,106	0	-	844,829	0	-	92,387	0	-	△ 534,690	0	△ 534,690
		江府町	67,812	56,153	20.8	27,314	4,180	23,134	26,253	4.0	81,200	56,229	44.4	29,719	12,673	134.5	△ 13,388	△ 76	△ 13,312
	小計	554,567	238,328	132.7	324,070	211,830	112,240	97,353	232.9	1,392,267	512,649	171.6	122,106	12,673	863.5	△ 837,700	△ 274,321	△ 563,379	
	農集	鳥取市	696,575	623,754	11.7	260,851	224,651	36,200	244,159	6.8	1,544,743	1,371,597	12.6	200,363	45,217	343.1	△ 848,168	△ 747,843	△ 100,325
		米子市	236,384	211,923	11.5	21,036	21,036	0	20,709	1.6	419,514	399,437	5.0	7,351	0	-	△ 183,130	△ 187,514	4,384
		日南町	3,700	0	-	0	0	0	0	-	64,305	0	-	3,700	0	-	△ 60,605	0	△ 60,605
		小計	90,493	83,106	8.9	43,193	17,729	25,464	37,906	13.9	117,236	92,695	26.5	9,238	0	-	△ 26,743	△ 9,589	△ 17,154
	小計	1,027,152	918,783	11.8	325,080	263,416	61,664	302,774	7.4	2,145,798	1,863,729	15.1	220,652	45,217	388.0	△ 1,118,646	△ 944,946	△ 173,700	
	漁集	鳥取市	504	519	△ 2.9	504	504	0	519	△ 2.9	24,218	23,158	4.6	0	0	-	△ 23,714	△ 22,639	△ 1,075
		小計	504	519	△ 2.9	504	504	0	519	△ 2.9	24,218	23,158	4.6	0	0	-	△ 23,714	△ 22,639	△ 1,075
	林集	鳥取市	21	24	△ 12.5	21	21	0	24	△ 12.5	4,138	4,045	2.3	0	0	-	△ 4,117	△ 4,021	△ 96
		江府町	2,297	3,327	△ 31.0	2,297	179	2,118	3,057	△ 24.9	3,701	3,020	22.5	484	0	-	△ 1,404	307	△ 1,711
		小計	2,318	3,351	△ 30.8	2,318	200	2,118	3,081	△ 24.8	7,839	7,065	11.0	484	0	-	△ 5,521	△ 3,714	△ 1,807
	小規模	鳥取市	1,275	10,452	△ 87.8	1,275	1,275	0	1,252	1.8	3,108	12,250	△ 74.6	0	9,200	△ 100.0	△ 1,833	△ 1,798	△ 35
		小計	1,275	10,452	△ 87.8	1,275	1,275	0	1,252	1.8	3,108	12,250	△ 74.6	0	9,200	△ 100.0	△ 1,833	△ 1,798	△ 35
	特排	日南町	17,192	0	-	14,472	10,462	4,010	0	-	17,192	0	-	2,892	0	-	0	0	0
		小計	17,192	0	-	14,472	10,462	4,010	0	-	17,192	0	-	2,892	0	-	0	0	0
	個別	江府町	0	0	-	0	0	0	0	-	0	0	-	0	0	-	0	0	0
		小計	0	0	-	0	0	0	0	-	0	0	-	0	0	-	0	0	0

区分 団体名		資 本 的 収 入 及 び 支 出																
		資本的收入			う ち 繰 入 金					資 本 的 支 出			う ち 建 設 改 良 費			収 支 差 引		
		R元年度	H30年度	増減率	R元年度	(基準内)	(基準外)	H30年度	増減率	R元年度	H30年度	増減率	R元年度	H30年度	増減率	R元年度	H30年度	差引額
病 院	鳥取市	795,363	1,457,561	△ 45.4	654,763	624,235	30,528	657,711	△ 0.4	1,148,948	1,832,542	△ 37.3	156,193	860,741	△ 81.9	△ 353,585	△ 374,981	21,396
	岩美町	141,668	147,592	△ 4.0	115,872	115,872	0	111,832	3.6	266,867	266,645	0.1	27,280	37,019	△ 26.3	△ 125,199	△ 119,053	△ 6,146
	智頭町	183,554	155,029	18.4	136,904	136,904	0	136,367	0.4	258,621	372,448	△ 30.6	48,640	162,121	△ 70.0	△ 75,067	△ 217,419	142,352
	南部町	101,782	131,091	△ 22.4	67,996	67,996	0	104,691	△ 35.1	227,835	247,599	△ 8.0	36,736	35,304	4.1	△ 126,053	△ 116,508	△ 9,545
	日南町	70,537	39,296	79.5	25,950	25,950	0	21,853	18.7	132,683	106,940	24.1	64,403	23,229	177.3	△ 62,146	△ 67,644	5,498
	日野病院組合	100,815	277,900	△ 63.7	0	0	0	0	-	245,773	412,072	△ 40.4	102,505	278,413	△ 63.2	△ 144,958	△ 134,172	△ 10,786
	小計	1,393,719	2,208,469	△ 36.9	1,001,485	970,957	30,528	1,032,454	△ 3.0	2,280,727	3,238,246	△ 29.6	435,757	1,396,827	△ 68.8	△ 887,008	△ 1,029,777	142,769
観 光 施 設	休養宿泊																	
	三朝町	160,605	210,336	△ 23.6	160,605	0	160,605	210,336	△ 23.6	160,604	144,605	11.1	0	0	-	1	65,731	△ 65,730
	湯梨浜町	0	0	-	0	0	0	0	-	34,480	84,467	△ 59.2	0	0	-	△ 34,480	△ 84,467	49,987
小計	160,605	210,336	△ 23.6	160,605	0	160,605	210,336	△ 23.6	195,084	229,072	△ 14.8	0	0	-	△ 34,479	△ 18,736	△ 15,743	
電 気	北栄町	0	0	-	0	0	0	0	-	110,291	0	-	4,945	0	-	△ 110,291	0	△ 110,291
	小計	0	0	-	0	0	0	0	-	110,291	0	-	4,945	0	-	△ 110,291	0	△ 110,291
合 計		12,698,138	12,179,464	4.3	3,494,452	2,810,865	683,587	3,400,226	2.8	24,105,235	22,321,669	8.0	10,638,902	9,718,653	9.5	△ 11,407,097	△ 10,142,205	△ 1,264,892

(単位:千円、%)

区 分		貸借対照表											
		流動資産				流動負債				不良債務			
		R元年度	H30年度	差引額	増減率	R元年度	H30年度	差引額	増減率	R元年度	H30年度	差引額	
水道	鳥取市	2,449,710	2,817,567	△ 367,857	△ 13.1	1,795,673	1,870,685	△ 75,012	△ 4.0	0	0	0	
	米子市	4,672,996	4,427,743	245,253	5.5	1,008,390	978,613	29,777	3.0	0	0	0	
	倉吉市	1,200,423	1,182,432	17,991	1.5	284,138	326,348	△ 42,210	△ 12.9	0	0	0	
	岩美町	292,603	286,075	6,528	2.3	132,735	120,626	12,109	10.0	0	0	0	
	智頭町	246,324	240,400	5,924	2.5	10,302	10,504	△ 202	△ 1.9	0	0	0	
	三朝町	291,016	249,754	41,262	16.5	5,629	8,260	△ 2,631	△ 31.9	0	0	0	
	湯梨浜町	497,161	473,885	23,276	4.9	64,255	44,000	20,255	46.0	0	0	0	
	琴浦町	341,867	327,359	14,508	4.4	136,408	142,732	△ 6,324	△ 4.4	0	0	0	
	北栄町	225,097	189,495	35,602	18.8	119,183	101,785	17,398	17.1	0	0	0	
	大山町	242,085	236,805	5,280	2.2	118,614	113,673	4,941	4.3	0	0	0	
	南部町	87,434	130,300	△ 42,866	△ 32.9	124,407	143,144	△ 18,737	△ 13.1	0	0	0	
	伯耆町	192,339	283,206	△ 90,867	△ 32.1	233,530	290,482	△ 56,952	△ 19.6	0	0	0	
	日南町	237,783		237,783	-	110,661		110,661	-			0	
江府町	23,436	17,263	6,173	35.8	65,326	56,724	8,602	15.2	0	0	0		
小計	11,000,274	10,862,284	137,990	1.3	4,209,251	4,207,576	1,675	0.0	0	0	0		
工業用水	鳥取市	8,165	7,799	366	4.7	84	90	△ 6	△ 6.7	0	0	0	
	米子市	122,020	125,182	△ 3,162	△ 2.5	1,117	1,361	△ 244	△ 17.9	0	0	0	
	小計	130,185	132,981	△ 2,796	△ 2.1	1,201	1,451	△ 250	△ 17.2	0	0	0	
水道	公下水	鳥取市	3,724,382	3,721,163	3,219	0.1	3,474,003	4,135,294	△ 661,291	△ 16.0	0	0	0
		米子市	2,685,206	2,414,285	270,921	11.2	3,820,361	3,934,639	△ 114,278	△ 2.9	0	0	0
		小計	6,409,588	6,135,448	274,140	4.5	7,294,364	8,069,933	△ 775,569	△ 9.6	0	0	0
	特下水	鳥取市	62,862	48,096	14,766	30.7	509,753	496,758	12,995	2.6	0	0	0
		北栄町	214,797		214,797	-	768,542		768,542	-			0
		江府町	50,074	24,407	25,667	105.2	80,608	61,944	18,664	30.1	0	0	0
	小計	327,733	72,503	255,230	352.0	1,358,903	558,702	800,201	143.2	0	0	0	
	農集	鳥取市	269,391	257,465	11,926	4.6	1,545,258	1,474,611	70,647	4.8	0	0	0
		米子市	7,046	30,125	△ 23,079	△ 76.6	497,759	480,814	16,945	3.5	71,233	46,822	24,411
		日南町	220,585		220,585	-	92,577		92,577	-	0		0
		江府町	15,600	13,920	1,680	12.1	114,367	115,411	△ 1,044	△ 0.9	0	0	0
		小計	512,622	301,510	211,112	70.0	2,249,961	2,070,836	179,125	8.6	71,233	46,822	24,411
		漁集	鳥取市	22,334	21,284	1,050	4.9	28,003	25,189	2,814	11.2	0	0
	小計	22,334	21,284	1,050	4.9	28,003	25,189	2,814	11.2	0	0	0	
	林集	鳥取市	2,393	2,158	235	10.9	4,248	4,365	△ 117	△ 2.7	0	0	0
		江府町	3,938	3,850	88	2.3	6,450	6,402	48	0.7	0	0	0
		小計	6,331	6,008	323	5.4	10,698	10,767	△ 69	△ 0.6	0	0	0
	小規模	鳥取市	4,690	3,844	846	22.0	3,324	3,442	△ 118	△ 3.4	0	0	0
		小計	4,690	3,844	846	22.0	3,324	3,442	△ 118	△ 3.4	0	0	0
	特排	日南町	19,935		19,935	-	21,851		21,851	-	0		0
		小計	19,935	0	19,935	-	21,851	0	21,851	-	0	0	0
	個別	江府町		△ 497	497	△ 100.0		0	0	-		497	△ 497
		小計	0	△ 497	497	△ 100.0	0	0	0	-	0	497	△ 497
病院	鳥取市	2,245,254	3,617,800	△ 1,372,546	△ 37.9	1,682,758	2,294,108	△ 611,350	△ 26.6	0	0	0	
	岩美町	1,308,347	1,289,448	18,899	1.5	416,222	401,805	14,417	3.6	0	0	0	
	智頭町	607,478	568,849	38,629	6.8	334,975	427,152	△ 92,177	△ 21.6	0	0	0	
	南部町	473,386	381,053	92,333	24.2	484,971	400,797	84,174	21.0	0	0	0	
	日南町	1,549,122	1,547,870	1,252	0.1	124,468	130,741	△ 6,273	△ 4.8	0	0	0	
	日野病院組合	1,197,370	1,175,518	21,852	1.9	360,903	360,541	362	0.1	0	0	0	
	小計	7,380,957	8,580,538	△ 1,199,581	△ 14.0	3,404,297	4,015,144	△ 610,847	△ 15.2	0	0	0	
観光施設	休養宿泊	三朝町	18,397	86,728	△ 68,331	△ 78.8	161,524	219,372	△ 57,848	△ 26.4	31,522	21,039	10,483
		湯梨浜町	16,254	33,307	△ 17,053	△ 51.2	12,288	56,343	△ 44,055	△ 78.2	0	0	0
		小計	34,651	120,035	△ 85,384	△ 71.1	173,812	275,715	△ 101,903	△ 37.0	31,522	21,039	10,483
電気	北栄町	282,066		282,066	-	57,307		57,307	-			0	
	小計	282,066	0	282,066	-	57,307	0	57,307	-	0	0	0	
合 計		26,131,366	26,235,938	△ 104,572	△ 0.4	18,812,972	19,238,755	△ 425,783	△ 2.2	102,755	68,358	34,397	

公営企業会計の地方債残高（法適用企業）

（単位：千円）

市町村名	法適用企業													
	水道	工業用水道	下水道							病院	観光施設 休養宿泊	電気	小計	
			公共下水	特環下水	農集	漁集	林集	小規模	特排					個別
鳥取市	20,957,980		41,932,677	5,034,764	13,345,237	225,344	34,507	50,605			4,316,740			85,897,854
米子市	12,538,395		34,704,971		4,913,400									52,156,766
倉吉市	2,087,041													2,087,041
境港市														0
岩美町	1,682,365										2,960,335			4,642,700
若桜町														0
智頭町	25,125										3,138,861			3,163,986
八頭町														0
三朝町	266,815											197,778		464,593
湯梨浜町	506,297											35,400		541,697
琴浦町	1,364,660													1,364,660
北栄町	990,987			8,854,143										9,845,130
日吉津村														0
大山町	836,585													836,585
南部町	873,747										2,895,683			3,769,430
伯耆町	1,492,931													1,492,931
日南町	956,598				509,001					76,543	542,876			2,085,018
日野町														0
江府町	696,132			601,594	1,053,425		31,832							2,382,983
市町村合計	45,275,658	0	76,637,648	14,490,501	19,821,063	225,344	66,339	50,605	76,543	0	13,854,495	233,178	0	170,731,374
日野病院組合											1,309,900			1,309,900
総計	45,275,658	0	76,637,648	14,490,501	19,821,063	225,344	66,339	50,605	76,543	0	15,164,395	233,178	0	172,041,274

（注）令和元年度末現在の数値である。

市町村公営企業会計事業別概要（法非適用企業）

事業名	事業数			事業実施市町村	収益的収支の 赤字事業数		実質収支の 赤字事業数	
	R1年度	30年度	増 減					
水道事業	6	8	△ 2	倉吉市 若桜町 智頭町 八頭町 三朝町 日野町	0		1	倉吉市
電気事業	5	6	△ 1	鳥取市 琴浦町 大山町 南部町 日南町	0		0	
下水道事業	44	47	△ 3		2		2	
公共下水道	7	7	0	倉吉市 境港市 岩美町 八頭町 湯梨浜町 琴浦町 日吉津村	0		1	倉吉市
特定環境保全 公共下水道	11	12	△ 1	倉吉市 若桜町 智頭町 八頭町 三朝町 湯梨浜町 琴浦町 大山町 南部町 伯耆町 日野町	0		1	倉吉市
農業集落排水施設	13	14	△ 1	倉吉市 岩美町 若桜町 智頭町 八頭町 三朝町 湯梨浜町 琴浦町 北栄町 大山町 南部町 伯耆町 日野町	0		0	
漁業集落排水施設	1	1	0	岩美町	0		0	
林業集落排水施設	2	2	0	倉吉市 三朝町	1	三朝町	0	
その他（※）	10	11	△ 1	(小) 八頭町 三朝町 湯梨浜町 南部町 伯耆町 (特) 北栄町 南部町 伯耆町 (個) 岩美町 八頭町	1	(特) 南部町	0	
市場事業	2	2	0	鳥取市 境港市	0		0	
観光施設事業	12	12	0		0		1	
休養宿泊施設	2	2	0	鳥取市 大山町	0		0	
索道	4	4	0	若桜町 大山町 伯耆町 江府町	0		1	伯耆町
その他	6	6	0	鳥取市 倉吉市 三朝町 湯梨浜町 北栄町 大山町	0		0	
宅地造成事業	7	7	0		1		1	
臨海土地	1	1	0	米子市	0		0	
その他	6	6	0	鳥取市 米子市 境港市 若桜町 八頭町 大山町	1	大山町	1	境港市
駐車場整備事業	3	4	△ 1	米子市 倉吉市 境港市	1	米子市	2	米子市 境港市
介護サービス事業	5	5	0	鳥取市 岩美町 智頭町 日南町 江府町	0		0	
合 計	84	91	△ 7		4		7	

※「その他」… (小) 小規模集合排水処理施設、(特) 特定地域生活排水処理施設、(個) 個別排水処理施設

地方公営企業決算状況（法非適用企業）

（単位：千円、％）

区分	収益的収入及び支出											
	総収益			総費用			収支差引			他会計繰入金		
	R1年度	30年度	増減率	R1年度	30年度	増減率	R1年度	30年度	増減額	R1年度	30年度	増減率
水道	484,667	633,593	△ 23.5	333,142	439,951	△ 24.3	151,525	193,642	△ 42,117	79,358	91,759	△ 13.5
電気	166,404	588,943	△ 71.7	51,695	408,434	△ 87.3	114,709	180,509	△ 65,800	0	0	-
下水道	8,636,879	9,987,230	△ 13.5	4,318,214	4,943,765	△ 12.7	4,318,665	5,043,465	△ 724,800	5,023,643	5,812,170	△ 13.6
公共	4,116,939	4,242,757	△ 3.0	2,009,924	2,092,076	△ 3.9	2,107,015	2,150,681	△ 43,666	2,118,419	2,149,621	△ 1.5
特環	1,901,346	2,952,355	△ 35.6	936,612	1,361,823	△ 31.2	964,734	1,590,532	△ 625,798	1,098,365	1,790,773	△ 38.7
農集	2,438,276	2,562,923	△ 4.9	1,257,600	1,351,651	△ 7.0	1,180,676	1,211,272	△ 30,596	1,704,127	1,751,550	△ 2.7
漁集	47,931	52,847	△ 9.3	30,703	35,311	△ 13.0	17,228	17,536	△ 308	13,707	19,828	△ 30.9
林集	3,089	2,968	4.1	1,927	2,567	△ 24.9	1,162	401	761	2,347	2,183	7.5
その他	129,298	173,380	△ 25.4	81,448	100,337	△ 18.8	47,850	73,043	△ 25,193	86,678	98,215	△ 11.7
市場事業	103,846	96,161	8.0	51,368	42,495	20.9	52,478	53,666	△ 1,188	0	0	-
観光施設	309,962	322,235	△ 3.8	206,304	265,372	△ 22.3	103,658	56,863	46,795	55,914	56,582	△ 1.2
休養宿泊	8,575	4,709	82.1	8,575	4,709	82.1	0	0	0	8,220	4,335	89.6
索道	63,526	117,748	△ 46.0	59,494	116,307	△ 48.8	4,032	1,441	2,591	46,352	36,522	26.9
その他	237,861	199,778	19.1	138,235	144,356	△ 4.2	99,626	55,422	44,204	1,342	15,725	△ 91.5
宅地造成	150,157	815,598	△ 81.6	6,831	7,071	△ 3.4	143,326	808,527	△ 665,201	2,492	1,338	86.2
臨海土地	100	13,698	△ 99.3	100	99	1.0	0	13,599	△ 13,599	28	0	-
その他	150,057	801,900	△ 81.3	6,731	6,972	△ 3.5	143,326	794,928	△ 651,602	2,464	1,338	84.2
駐車場	85,185	90,612	△ 6.0	50,911	37,646	35.2	34,274	52,966	△ 18,692	179	9,011	△ 98.0
介護サービス	104,269	105,507	△ 1.2	31,239	32,969	△ 5.2	73,030	72,538	492	26,231	30,739	△ 14.7
合計	10,041,369	12,639,879	△ 20.6	5,049,704	6,177,703	△ 18.3	4,991,665	6,462,176	△ 1,470,511	5,187,817	6,001,599	△ 13.6

区分	資本的収入及び支出												実質収支		
	資本的収入			資本的支出			収支差引			建設改良費			R1年度	30年度	増減率
	R1年度	30年度	増減率	R1年度	30年度	増減率	R1年度	30年度	増減額	R1年度	30年度	増減率			
水道	312,964	699,514	△ 55.3	456,858	726,461	△ 37.1	△ 143,894	△ 26,947	△ 116,947	223,156	409,505	△ 45.5	22,754	192,462	△ 88.2
電気	10,784	164,268	△ 93.4	75,101	257,847	△ 70.9	△ 64,317	△ 93,579	29,262	4,764	27,392	△ 82.6	5,364	98,379	△ 94.5
下水道	4,808,513	6,226,341	△ 22.8	9,027,037	10,889,607	△ 17.1	△ 4,218,524	△ 4,663,266	444,742	2,921,484	3,945,568	△ 26.0	150,680	449,610	△ 66.5
公共	3,087,747	3,435,649	△ 10.1	5,173,075	5,589,914	△ 7.5	△ 2,085,328	△ 2,154,265	68,937	2,145,404	2,501,584	△ 14.2	46,647	36,730	27.0
特環	758,122	1,547,375	△ 51.0	1,669,579	2,950,194	△ 43.4	△ 911,457	△ 1,402,819	491,362	564,743	1,144,835	△ 50.7	17,570	162,780	△ 89.2
農集	913,834	1,195,385	△ 23.6	2,070,249	2,215,337	△ 6.5	△ 1,156,415	△ 1,019,952	△ 136,463	204,101	287,224	△ 28.9	84,706	239,103	△ 64.6
漁集	15,978	14,581	9.6	32,214	32,082	0.4	△ 16,236	△ 17,501	1,265	3,176	3,597	△ 11.7	0	0	-
林集	940	903	4.1	1,923	1,804	6.6	△ 983	△ 901	△ 82	0	0	-	379	0	-
その他	31,892	32,448	△ 1.7	79,997	100,276	△ 20.2	△ 48,105	△ 67,828	19,723	4,060	8,328	△ 51.2	1,378	10,997	△ 87.5
市場事業	1,001	4,001	△ 75.0	47,849	47,585	0.6	△ 46,848	△ 43,584	△ 3,264	0	0	-	10,751	9,530	12.8
観光施設	60,498	78,497	△ 22.9	67,424	123,181	△ 45.3	△ 6,926	△ 44,684	37,758	17,293	28,799	△ 40.0	25,755	11,476	124.4
休養宿泊	28,404	36,945	△ 23.1	28,404	36,945	△ 23.1	0	0	0	0	0	-	0	0	-
索道	32,089	20,302	58.1	34,256	21,167	61.8	△ 2,167	△ 865	△ 1,302	12,529	11,772	6.4	△ 3,932	△ 5,411	27.3
その他	5	21,250	△ 100.0	4,764	65,069	△ 92.7	△ 4,759	△ 43,819	39,060	4,764	17,027	△ 72.0	29,687	16,887	75.8
宅地造成	353,363	19,900	1,675.7	412,707	1,144,082	△ 63.9	△ 59,344	△ 1,124,182	1,064,838	344,541	496,284	△ 30.6	△ 190,294	△ 274,255	30.6
臨海	0	0	-	0	13,599	-	0	△ 13,599	13,599	0	0	-	0	0	-
その他	353,363	19,900	1,675.7	412,707	1,130,483	△ 63.5	△ 59,344	△ 1,110,583	1,051,239	344,541	496,284	△ 30.6	△ 190,294	△ 274,255	30.6
駐車場	108,082	243,071	△ 55.5	114,357	258,489	△ 55.8	△ 6,275	△ 15,418	9,143	105,417	117,844	△ 10.5	△ 625,966	△ 653,966	4.3
介護サービス	82,003	201,910	△ 59.4	152,810	272,292	△ 43.9	△ 70,807	△ 70,382	△ 425	7,728	133,056	△ 94.2	0	0	-
合計	5,737,208	7,637,502	△ 24.9	10,354,143	13,719,544	△ 24.5	△ 4,616,935	△ 6,082,042	1,465,107	3,624,383	5,158,448	△ 29.7	△ 600,956	△ 166,764	△ 260.4

※下水道事業の「その他」は小規模集合排水、特定地域生活排水、個別排水の各事業の合計である。

地方公営企業決算状況（法非適用企業）

(単位:千円)

区分 市町村名	水道		電気事業		下 水 道 事 業										個 別						
	実 質 収 支	基 準 外 繰 入 金	実 質 収 支	基 準 外 繰 入 金	公共下水		特環下水		農 集		漁 集		林 集		小 規 模		特 定 生 活		実 質 収 支	基 準 外 繰 入 金	
					実 質 収 支	基 準 外 繰 入 金	実 質 収 支	基 準 外 繰 入 金	実 質 収 支	基 準 外 繰 入 金	実 質 収 支	基 準 外 繰 入 金	実 質 収 支	基 準 外 繰 入 金	実 質 収 支	基 準 外 繰 入 金	実 質 収 支	基 準 外 繰 入 金			
都 市			501	0																	
米子市																					
倉吉市	△ 6,331	38,170			△ 7,287	49,424	△ 3,768	1,227	37,362	18,540			379	487							
境港市					0	25,513															
岩美郡					14	901			0	84	0	413							0	6	
八頭郡									0	8,470	0	4,333									
若桜町	0	21,234							0	8,470	0	4,333									
智頭町	0	2,590							537	25,782	1,300	34,709									
八頭町	29,081	0			35,380	21,735	0	13,404	25,925	79,049					0	117			0	489	
東伯郡																					
三朝町	4	6,515							13,089	0	0	5,823			0	652	0	1,989			
湯梨浜町					0	77,614	0	26,144	0	0					0	163					
琴浦町			3,616	0	2,076	15,050	3,929	15,848	2,025	1,832											
北栄町									0	1								0	1,879		
西伯郡																					
日吉津村					16,464	0															
大山町			0	0					51	24,428	65	7,243									
南部町			1,162	0					177	15,009	179	3,235			0	0	11	15,034			
伯耆町									3,555	3,218	17,850	0			1,367	0	0	9,827			
日野郡																					
日南町			85	0																	
日野町	0	7,240							0	16,365	0	0									
江府町																					
合 計	22,754	75,749	5,364	0	46,647	190,237	17,570	149,895	84,706	154,849	0	413	379	1,139	1,367	2,269	11	26,740	0	495	

区分 市町村名	市 場		観 光 施 設						宅 地 造 成				駐 車 場		介 護 サービス		合 計				
	実 質 収 支	基 準 外 繰 入 金	休養宿泊		祭 道		その他観光		臨 海		そ の 他		実 質 収 支	基 準 外 繰 入 金	実 質 収 支	基 準 外 繰 入 金	実 質 収 支	基 準 外 繰 入 金	実 質 収 支	基 準 外 繰 入 金	
			実 質 収 支	基 準 外 繰 入 金	実 質 収 支	基 準 外 繰 入 金	実 質 収 支	基 準 外 繰 入 金	実 質 収 支	基 準 外 繰 入 金	実 質 収 支	基 準 外 繰 入 金									
都 市																					
鳥取市	8,281	0	0	7,761			5,192	0			10,833	847			0	44,884		24,807		53,492	
米子市									0	28	0	1,553	△ 541,090	2,950				△ 541,090		4,531	
倉吉市							118	0					0	0				20,473		107,848	
境港市	2,470	0									△ 216,466	0	△ 84,876	0				△ 298,872		25,513	
岩美郡															0	1,904		14		3,308	
八頭郡							7,133	1,510			0	0						7,133		35,547	
智頭町															0	340		1,837		63,421	
八頭町											299	0						90,685		114,794	
東伯郡																					
三朝町							5,693	0										18,786		14,979	
湯梨浜町							5,076	0										5,076		103,921	
琴浦町																		11,646		32,730	
北栄町							13,608	0										13,608		1,880	
西伯郡																					
日吉津村																			16,464	0	
大山町			0	28,863	0	8,135	0	1,342			15,040	0						15,156		70,011	
南部町																		1,529		33,278	
伯耆町					△ 11,065	19,058												11,707		32,103	
日野郡															0	0		85		0	
日南町																					
日野町																		0		23,605	
江府町					0	35,207									0	16,892	0	16,892		52,099	
合 計	10,751	0	0	36,624	△ 3,932	63,910	29,687	1,342	0	28	△ 190,294	2,400	△ 625,966	2,950	0	64,020	△ 600,956		773,060		

(注)基準外繰入金とは、平成31年4月2日付総財公第71号「平成31年度の地方公営企業繰入金について」(各都道府県知事、指定都市市長宛総務副大臣通知)で示された地方公営企業繰入金に係る基準以外の一般会計からの繰入金である。

公営企業会計の地方債残高(法非適用企業)

(単位：千円)

区分 市町村名	水道	電気	下水道								市場	観光施設			宅地造成		駐車場整備	介護サービス	合計
			公共下水	特環下水	農集	漁集	林集	小規模	特定地域	個別		休養宿泊	索道	その他	臨海	その他			
都市	鳥取市	235,248									47,285	0		0		0		152,903	435,436
	米子市														0	823,700	137,347		961,047
	倉吉市	842,863		14,565,162	1,198,254	4,690,277		13,133									0		21,309,689
	境港市			11,399,393							658,398						0	0	12,057,791
岩美郡	岩美町			2,914,280		343,485	385,131				12,419							23,016	3,678,331
八頭郡	若桜町	585,149			649,693	455,696							148,062			5,531			1,844,131
	智頭町	0			1,669,725	2,187,126												111,584	3,968,435
	八頭町	1,189,896		1,619,560	228,120	2,868,483			13,315		4,114						28,362		5,951,850
東伯郡	三朝町	102,340			887,396	426,126		4,681	103,084							0			1,523,627
	湯梨浜町			3,292,262	437,816	736,270			41,991							0			4,508,339
	琴浦町	0		3,691,725	3,320,596	1,639,104													8,651,425
	北栄町					51,578					39,618					0			91,196
西伯郡	日吉津村			413,423															413,423
	大山町	0			2,468,713	2,655,269						87,627	71,148	0		14,900			5,297,657
	南部町		315,344		1,126,717	1,240,695			30,540	158,991									2,872,287
	伯耆町				994,195	1,475,694			181,546	56,743			39,845						2,748,023
日野郡	日南町		27,500															222,780	250,280
	日野町	420,134			452,291	218,264													1,090,689
	江府町												0					725,417	725,417
市町村計	3,140,382	578,092	37,895,805	13,433,516	18,988,067	385,131	17,814	370,476	255,352	16,533	705,683	87,627	259,055	0	0	872,493	137,347	1,235,700	78,379,073

(注) 令和元年度末現在の数値である。

令和元年度地方公営企業決算（法適用企業のみ）の概要

令和2年11月 鳥取県地域づくり推進部市町村課

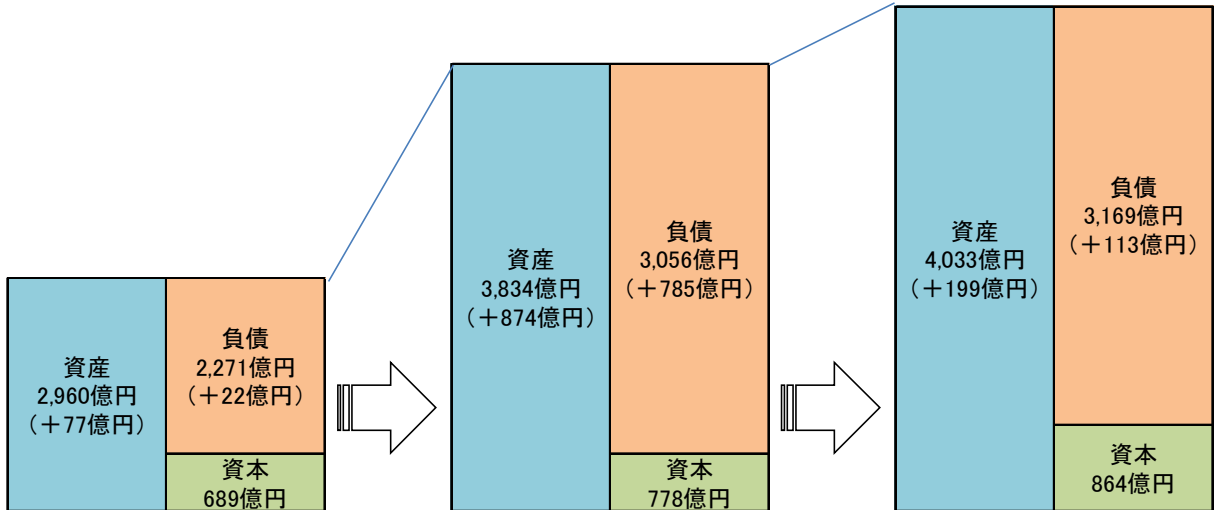
1 貸借対照表

- 水道事業、下水道事業及び電気事業において、計5事業が地方公営企業法を適用した結果、法適用事業数が増加し、平成30年度決算と比べて総資産が199億円増加した。
- 個別の公営企業を見た場合、法適用（39事業）のうち37事業（94.9%）が資産超過で、累積欠損金の影響等により2事業（5.1%）が資本不足となっている。

【平成29年度のBS】

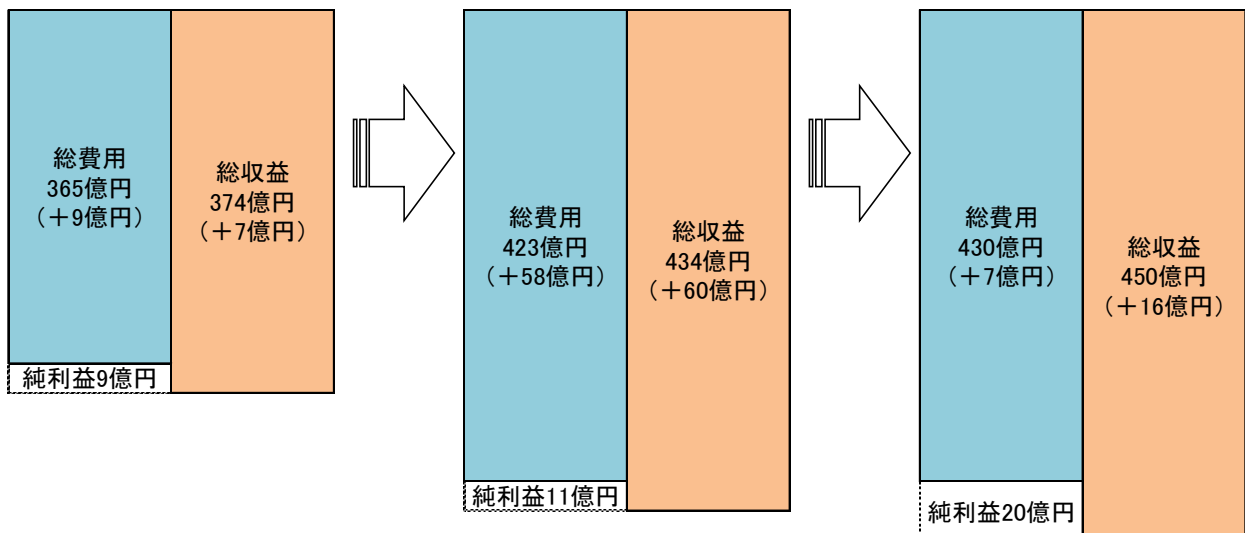
【平成30年度のBS】

【令和元年度のBS】



2 損益計算書

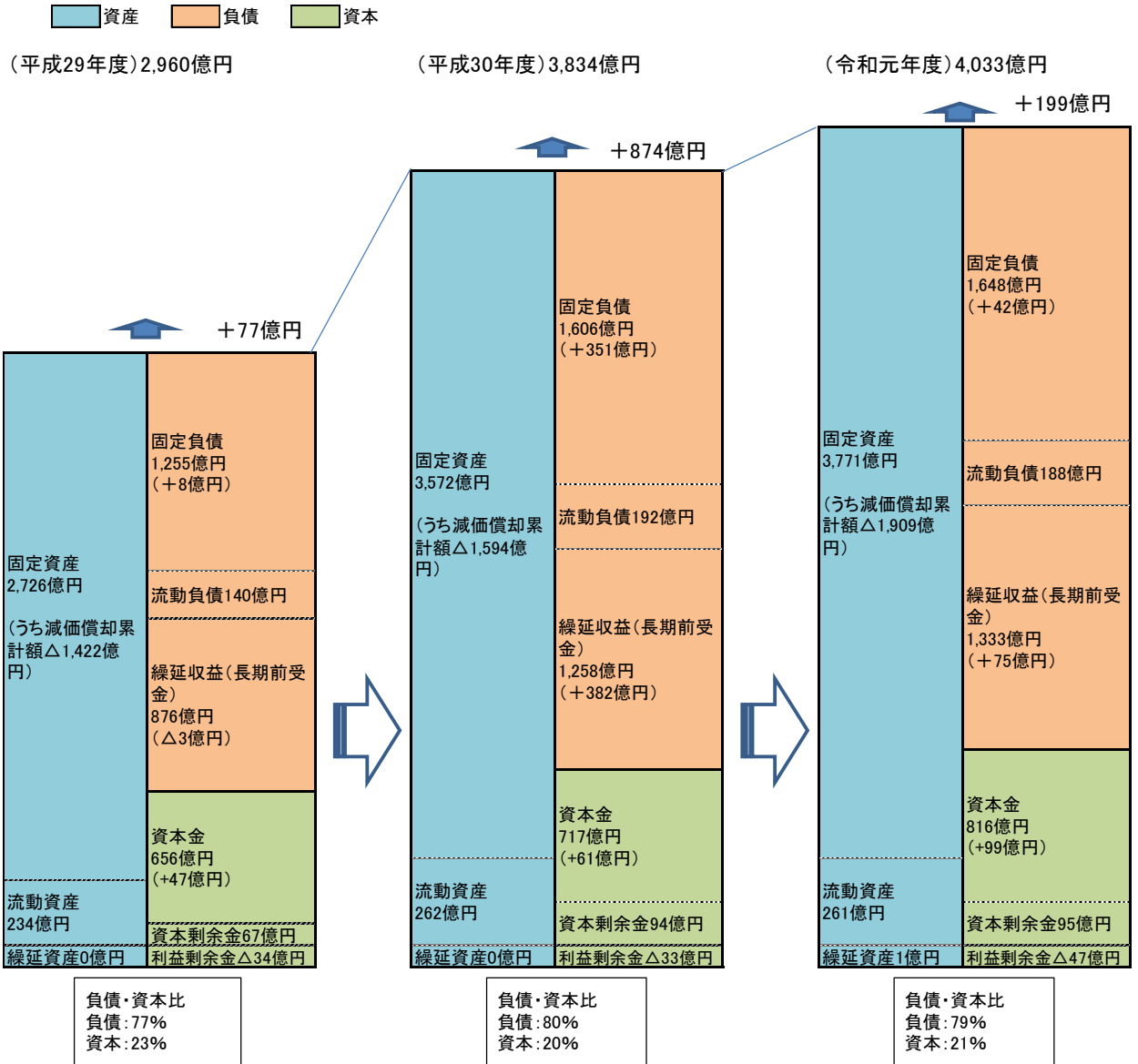
- 法適用事業数が増加した結果、平成30年度決算と比べて総費用、総収益とも増加した。
- 純利益の額は前年度から増加し、引き続き黒字となっている。



令和元年度決算における貸借対照表の推移（法適用企業のみ）

- 法適用事業数が増加した結果、平成30年度決算と比べて総資産が199億円増加した。
- 資本：負債の比率は、（H30）20：80 → （R01）21：79であり、ほとんど変動しなかった。
- 個別の公営企業を見た場合、法適用（39事業）のうち37事業（94.9%）が資産超過で、累積欠損金の影響等により2事業（5.1%）が資本不足となっている。

令和元年度決算における財務諸表の推移（法適用企業のみ）



令和元年度決算における損益計算書の推移（法適用企業のみ）

- 法適用事業数が増加した結果、平成30年度決算と比べて総費用、総収益とも増加した。
- 純利益の額は前年度から増加し、引き続き黒字となっている。

令和元年度決算における財務諸表の推移（法適用企業のみ）

