

鳥取県男女共同参画マップ

令和2年度

～県、市町村における男女共同参画状況～

令和3年1月

鳥 取 県

- ① 本書は、鳥取県男女共同参画推進条例第14条に規定された「情報の収集及び分析」に基づき、各市町村に関する調査を依頼し、各市町村の協力を得て作成しました。
- ② 本書の文章中、表及びグラフの性別は、女性の参画状況を明確にするため、女性、男性の順に記載しています。
- ③ 地域団体の状況は、市町村それぞれの事情により調査時点で団体が組織されていない場合、役員の性別が不明な場合、複数の代表制が採用されて会長・副会長が組織されていない場合などは、空欄としています。

《目次》

I	県、市町村の概況	
	1 男女共同参画に関する推進体制	1
	2 政策決定過程における男女共同参画	2
II	市町村マップ	
	1 男女共同参画に関する推進体制	4
	2 政策決定過程における男女共同参画	8
	3 地域の方針決定過程における男女共同参画	16
	4 仕事と生活の調和（ワーク・ライフ・バランス）関連	25
III	基礎資料	
	1 男女共同参画に関する推進体制	28
	2 政策決定過程における男女共同参画	29

I 県、市町村の概況

1. 男女共同参画に関する推進体制 (令和2年4月1日現在)

目標

(1) 男女共同参画に関する条例

男女共同参画に関する条例は、全市町村が制定している。

単位：市町村、%

	有	無	計
市町村	19	0	19
	100.0%	0.0%	
県	制定済		



(2) 男女共同参画に関する計画

男女共同参画に関する計画は、全市町村が策定している。

単位：市町村、%

	有	無	計
市町村	19	0	19
	100.0%	0.0%	
県	策定済		



(3) 男女共同参画に関する審議会等

男女共同参画に関する重要事項を調査審議するための審議会等の諮問機関は、全市町村が設置している。

単位：市町村、%

	設置	未設置	計
市町村	19	0	19
	100.0%	0.0%	
県	有		

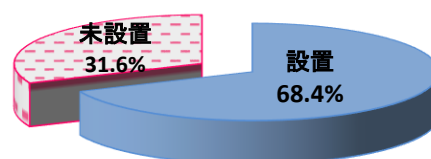


(4) 行政連絡会議

男女共同参画施策の推進に向けて、関係部署の連携を図るための組織は、13市町村が設置している。

単位：市町村、%

	設置	未設置	計
市町村	13	6	19
	68.4%	31.6%	
県	有		



有：鳥取市 米子市 倉吉市 境港市
岩美町 若桜町 智頭町 八頭町
湯梨浜町 琴浦町 北栄町 日吉津村
南部町

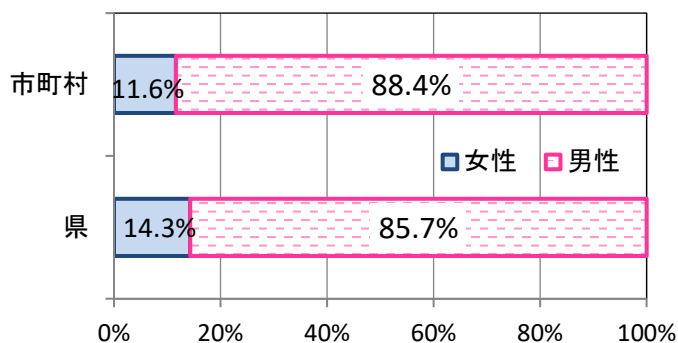
2. 政策決定過程における男女共同参画（令和2年4月1日現在）

(1) 地方議会

県議会及び市町村議会における女性の議員の割合は、前年に比べて県は増加、市町村は減少している。

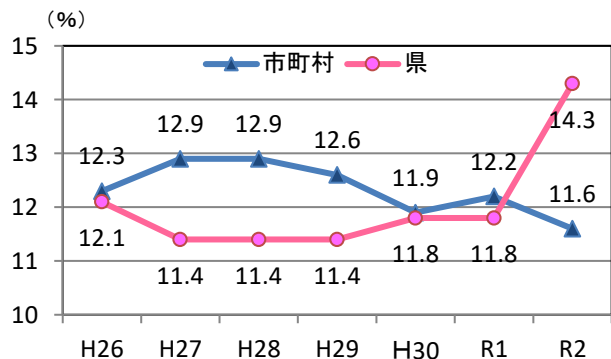
単位：人、%

	女性	男性	計
市町村	31	237	268
	11.6%	88.4%	
県	5	30	35
	14.3%	85.7%	



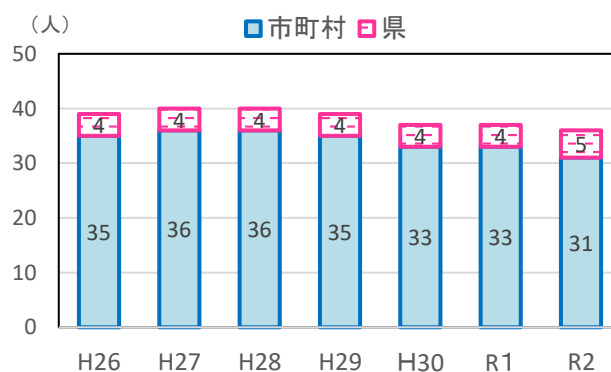
女性議員割合の推移

	H26	H27	H28	H29	H30	R1	R2
市町村	12.3	12.9	12.9	12.6	11.9	12.2	11.6
県	12.1	11.4	11.4	11.4	11.8	11.8	14.3



女性議員の推移

	H26	H27	H28	H29	H30	R1	R2
市町村	35	36	36	35	33	33	31
県	4	4	4	4	4	4	5

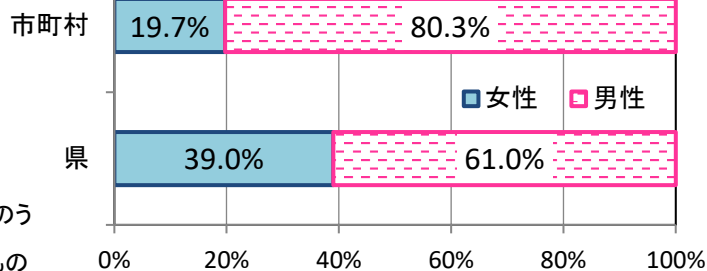


(2) 委員会等

県及び市町村における地方自治法第180条の5の規定に基づく委員会等の委員に占める女性の割合は、前年に比べて県、市町村ともに増加している。

単位：人、%

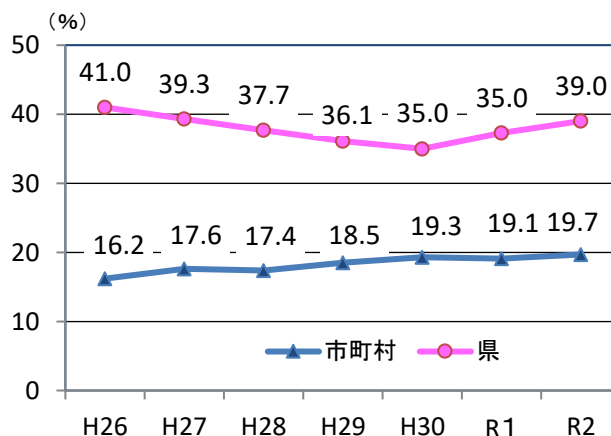
	女性	男性	計
市町村	104	425	529
	19.7%	80.3%	
県	23	36	59
	39.0%	61.0%	



(注) 地方自治法第180条の5の規定に基づく委員会等のうち、広域で設置された委員会等を除いた数値。市町村の数値については令和2年4月1日時点以外のものを含む。

女性委員割合の推移

	H26	H27	H28	H29	H30	R1	R2
市町村	16.2	17.6	17.4	18.5	19.3	19.1	19.7
県	41.0	39.3	37.7	36.1	35.0	35.0	39.0

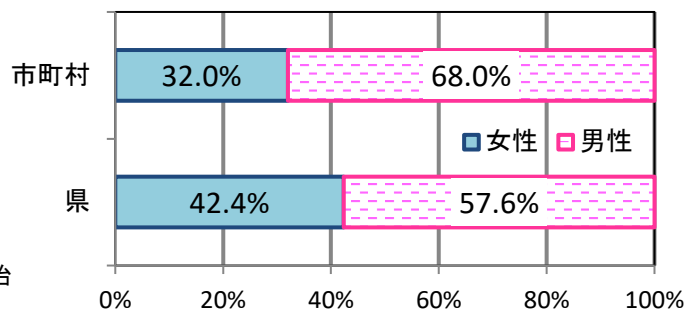


(3) 審議会等

県及び市町村における審議会等の委員に占める女性の割合は、県は前年より減少、市町村は前年と同じである。

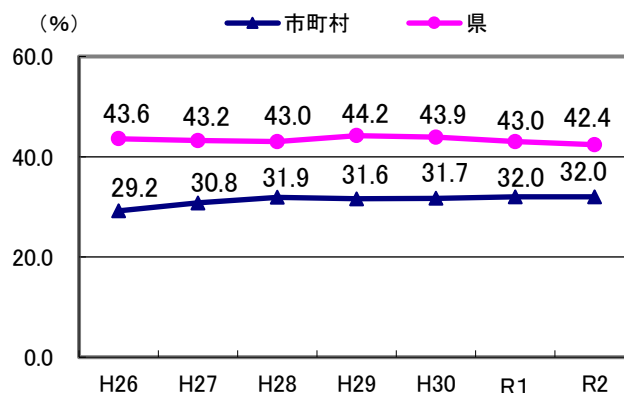
	女性	男性	計
市町村	1,464 32.0%	3,104 68.0%	4,568
県	162 42.4%	220 57.6%	382

(注) 県は法律又は政令による審議会等、市町村は地方自治法第202条の3の規定に基づく審議会等(広域を含む)の数値。
市町村の数値については令和2年4月1日時点以外のものを含む。



女性委員割合の推移

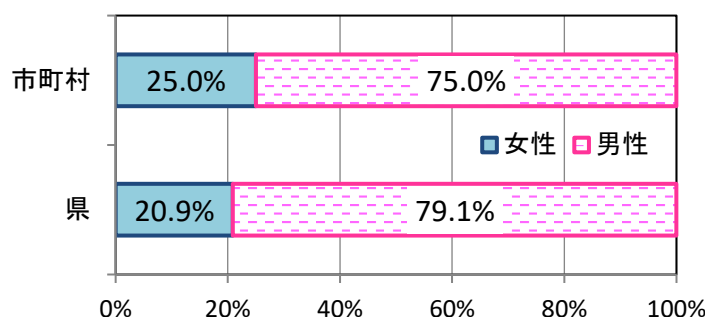
	H26	H27	H28	H29	H30	R1	R2
市町村	29.2	30.8	31.9	31.6	31.7	32.0	32.0
県	43.6	43.2	43.0	44.2	43.9	43.0	42.4



(4) 管理職

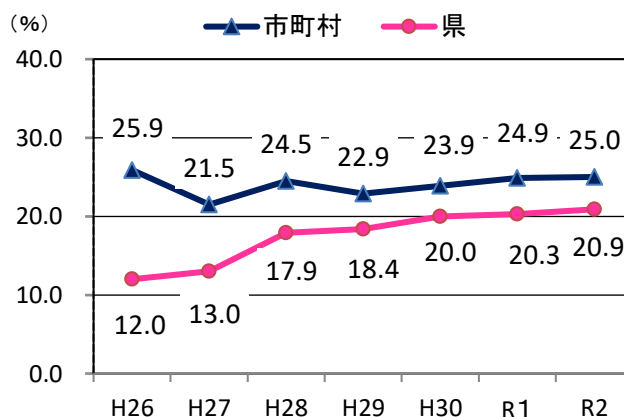
県及び市町村における課長相当以上の管理職に占める女性の割合は、前年に比べて県、市町村ともに増加している。

	女性	男性	計
市町村	149 25.0%	448 75.0%	597
県	120 20.9%	455 79.1%	575



女性管理職割合の推移

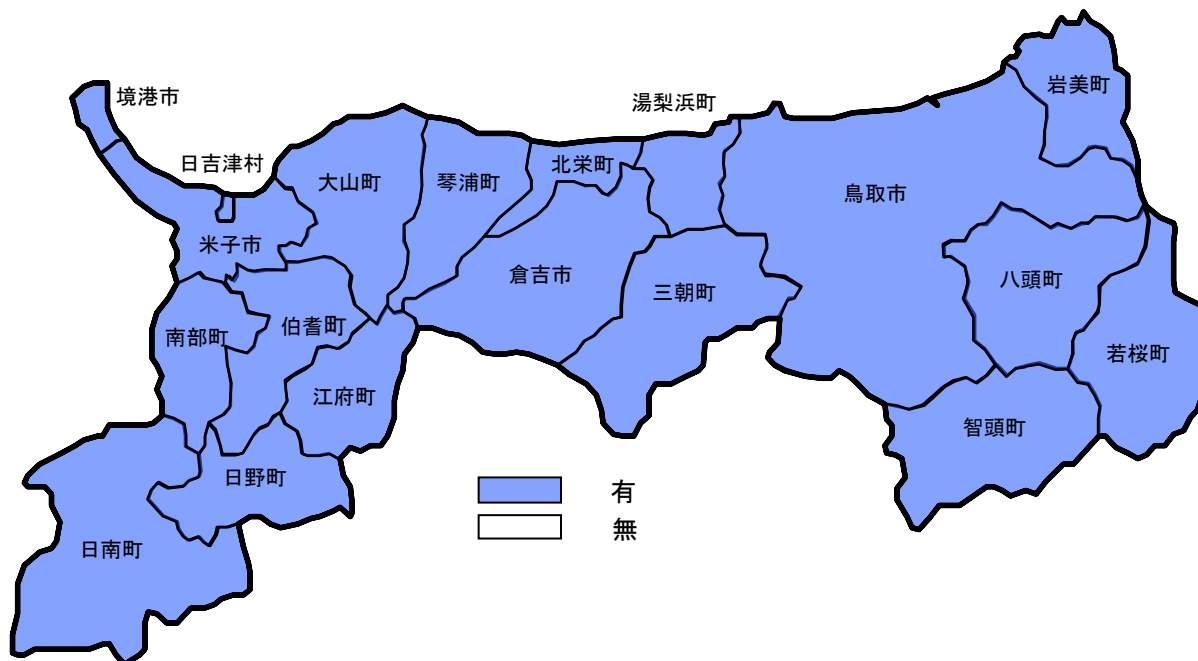
	H26	H27	H28	H29	H30	R1	R2
市町村	25.9	21.5	24.5	22.9	23.9	24.9	25.0
県	12.0	13.0	17.9	18.4	20.0	20.3	20.9



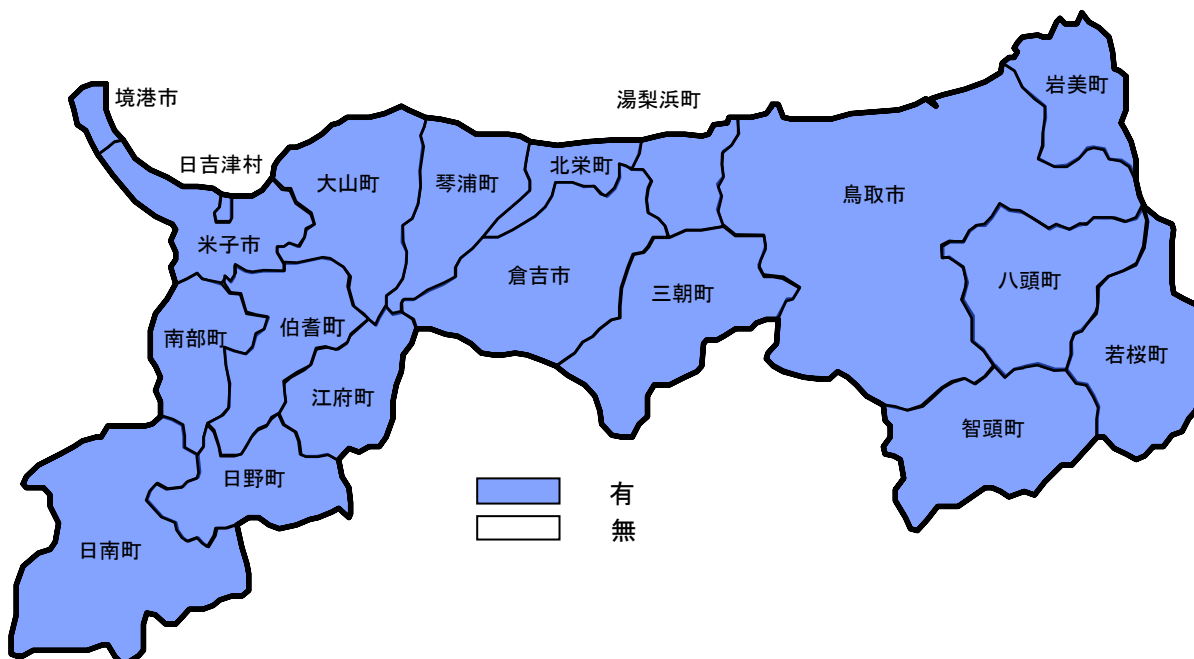
Ⅱ 市町村マップ

1. 男女共同参画に関する推進体制 (令和2年4月1日現在)

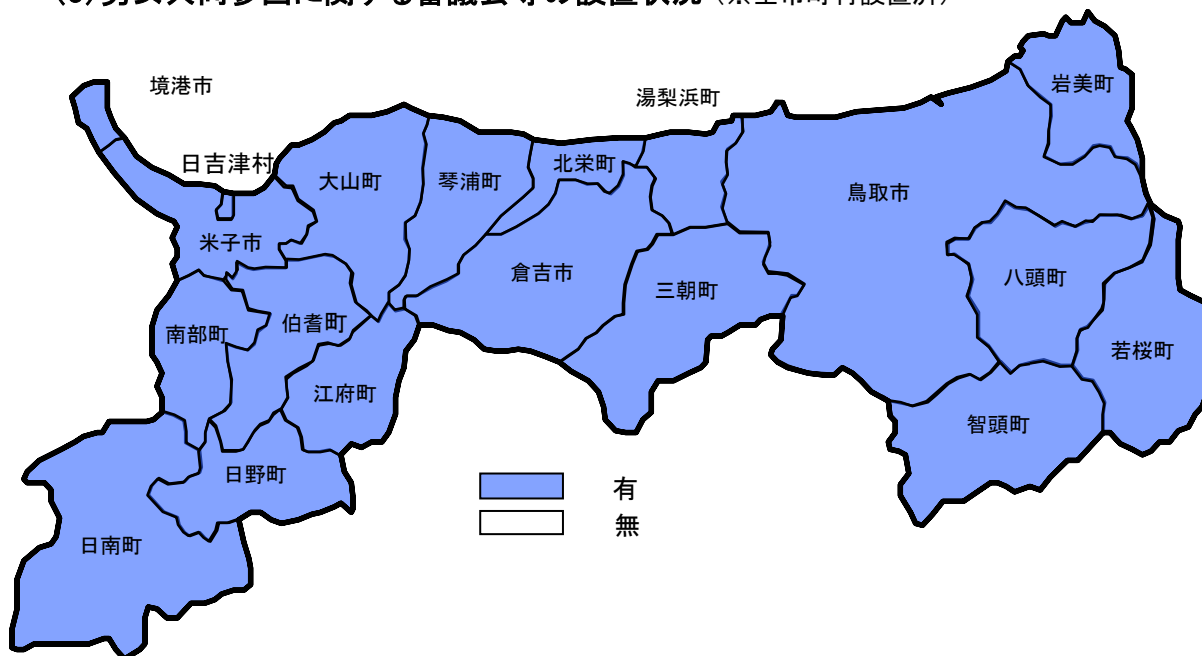
(1) 条例の制定状況 (※全市町村制定済)



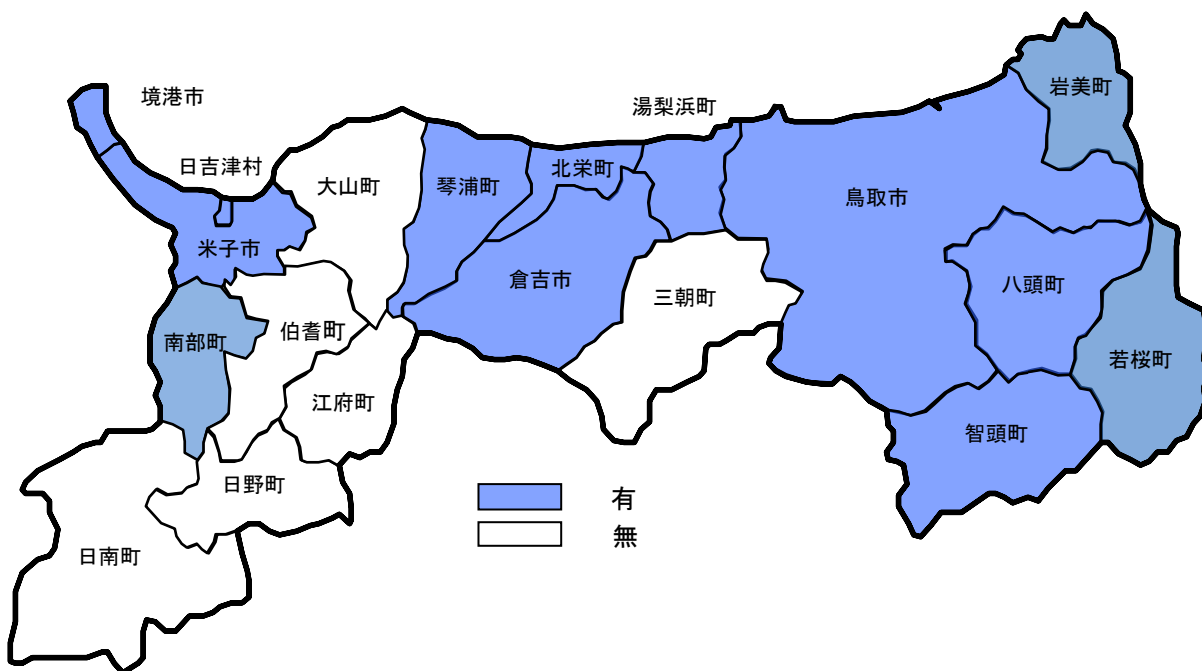
(2) 計画の策定状況 (※全市町村策定済)



(3) 男女共同参画に関する審議会等の設置状況 (※全市町村設置済)



(4) 行政連絡会議の設置状況



(5) 県及び各市町村議会における議員の仕事と生活の観点からの欠席事由の規定の有無

地方公共団体における男女共同参画社会の形成又は女性に関する施策の推進状況(令和2年度)報告書

◆ 議員の出産

明記した規定あり	18 市町村	鳥取県 鳥取市、米子市、境港市、岩美町、若桜町 智頭町、八頭町、三朝町、湯梨浜町、琴浦町 北栄町、日吉津村、大山町、南部町、伯耆町 日南町、日野町、江府町
規定はないが、運用上正当な欠席事由と認めている		
明記した規定がなく、過去に事例がない	1市	倉吉市

◆ 配偶者の出産

明記した規定あり	1町	南部町
規定はないが、運用上正当な欠席事由と認めている	5町	琴浦町、北栄町、日南町、日野町、江府町
明記した規定がなく、過去に事例がない	13 市町村	鳥取県 鳥取市、米子市、倉吉市、境港市、岩美町 若桜町、智頭町、八頭町、三朝町 湯梨浜町、日吉津村、大山町、伯耆町

◆ 育児

明記した規定あり		
規定はないが、運用上正当な欠席事由と認めている	6町	琴浦町、北栄町、南部町、日南町、日野町 江府町
明記した規定がなく、過去に事例がない	13 市町村	鳥取県 鳥取市、米子市、倉吉市、境港市、岩美町 若桜町、智頭町、八頭町、三朝町、湯梨浜町 日吉津村、大山町、伯耆町

◆ 家族の看護

明記した規定あり		
規定はないが、運用上正当な欠席事由と認めている	7町	八頭町、琴浦町、北栄町、南部町、日南町 日野町、江府町
明記した規定がなく、過去に事例がない	12 市町村	鳥取県 鳥取市、米子市、倉吉市、境港市、岩美町 若桜町、智頭町、三朝町、湯梨浜町 日吉津村、大山町、伯耆町

◆ 家族の介護

明記した規定あり		
規定はないが、運用上正当な欠席事由と認めている	7町	八頭町、琴浦町、北栄町、南部町、日南町 日野町、江府町
明記した規定がなく、過去に事例がない	12 市町村	鳥取県 鳥取市、米子市、倉吉市、境港市、岩美町 若桜町、智頭町、三朝町、湯梨浜町 日吉津村、大山町、伯耆町

◆ 疾病

明記した規定あり	1町	鳥取県 伯耆町
規定はないが、運用上正当な欠席事由と認めている	13 市町村	鳥取市、米子市、倉吉市、岩美町、八頭町 湯梨浜町、琴浦町、北栄町、日吉津村 南部町、日南町、日野町、江府町
明記した規定がなく、過去に事例がない	5市町	境港市、若桜町、智頭町、三朝町、大山町

[参考]

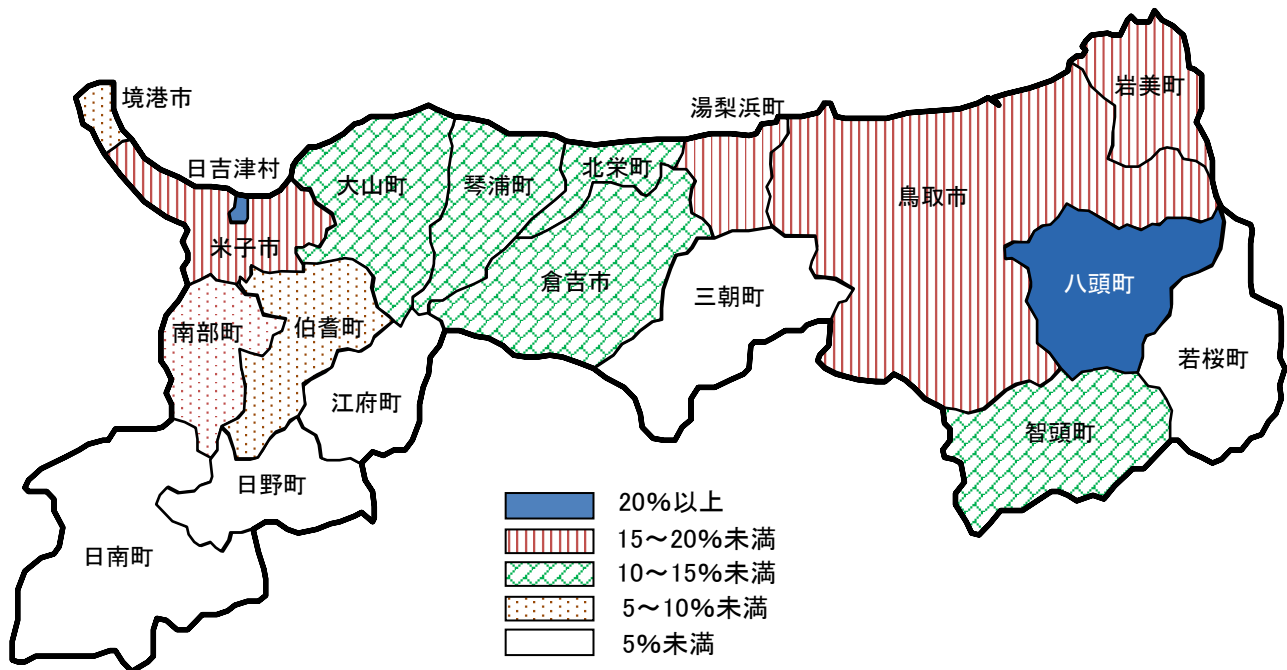
地方公共団体における男女共同参画社会の形成又は女性に関する施策の推進状況(令和元年度)報告書
 [内閣府男女共同参画局作成から抜粋]

都道府県	市(区) 町村数	条例の制定状況		計画の策定状況		男女共同参画に関する 審議会等		行政連絡会議	
		制定済と回 答した市 (区)町村数	制定率(%)	策定済みの市(区) 町村数	策定率 (%)	設置市(区) 町村数	目標	設置市(区) 町村数	設置割合 (%)
北海道	179	19	10.6	86	48.0	34	19.0	26	14.5
青森県	40	2	5.0	40	100.0	10	25.0	6	15.0
岩手県	33	6	18.2	31	93.9	21	63.6	16	48.5
宮城県	35	12	34.3	22	62.9	17	48.6	15	42.9
秋田県	25	4	16.0	24	96.0	15	60.0	9	36.0
山形県	35	3	8.6	30	85.7	16	45.7	14	40.0
福島県	59	16	27.1	47	79.7	19	32.2	14	23.7
茨城県	44	25	56.8	44	100.0	35	79.5	26	59.1
栃木県	25	13	52.0	23	92.0	18	72.0	19	76.0
群馬県	35	3	8.6	29	82.9	13	37.1	13	37.1
埼玉県	63	39	61.9	63	100.0	47	74.6	46	73.0
千葉県	54	7	13.0	41	75.9	37	68.5	27	50.0
東京都	62	28	45.2	52	83.9	47	75.8	48	77.4
神奈川県	33	5	15.2	32	97.0	24	72.7	25	75.8
新潟県	30	9	30.0	20	66.7	18	60.0	19	63.3
富山県	15	8	53.3	15	100.0	11	73.3	11	73.3
石川県	19	19	100.0	19	100.0	19	100.0	8	42.1
福井県	17	11	64.7	15	88.2	13	76.5	10	58.8
山梨県	27	22	81.5	22	81.5	14	51.9	11	40.7
長野県	77	30	39.0	56	72.7	37	48.1	29	37.7
岐阜県	42	15	35.7	41	97.6	27	64.3	17	40.5
静岡県	35	13	37.1	34	97.1	25	71.4	16	45.7
愛知県	54	19	35.2	51	94.4	39	72.2	31	57.4
三重県	29	17	58.6	27	93.1	20	69.0	19	65.5
滋賀県	19	8	42.1	16	84.2	15	78.9	16	84.2
京都府	26	15	57.7	21	80.8	20	76.9	22	84.6
大阪府	43	35	81.4	43	100.0	43	100.0	42	97.7
兵庫県	41	10	24.4	40	97.6	24	58.5	23	56.1
奈良県	39	7	17.9	19	48.7	14	35.9	15	38.5
和歌山県	30	3	10.0	27	90.0	13	43.3	10	33.3
鳥取県	19	19	100.0	19	100.0	19	100.0	13	68.4
島根県	19	12	63.2	19	100.0	12	63.2	13	68.4
岡山県	27	27	100.0	26	96.3	22	81.5	19	70.4
広島県	23	7	30.4	23	100.0	16	69.6	15	65.2
山口県	19	9	47.4	19	100.0	15	78.9	14	73.7
徳島県	24	3	12.5	14	58.3	3	12.5	4	16.7
香川県	17	5	29.4	16	94.1	13	76.5	7	41.2
愛媛県	20	6	30.0	20	100.0	10	50.0	13	65.0
高知県	34	4	11.8	17	50.0	10	29.4	5	14.7
福岡県	60	51	85.0	59	98.3	52	86.7	42	70.0
佐賀県	20	3	15.0	19	95.0	14	70.0	9	45.0
長崎県	21	5	23.8	19	90.5	17	81.0	14	66.7
熊本県	45	20	44.4	38	84.4	42	93.3	36	80.0
大分県	18	18	100.0	17	94.4	17	94.4	17	94.4
宮崎県	26	23	88.5	25	96.2	22	84.6	21	80.8
鹿児島県	43	13	30.2	42	97.7	40	93.0	38	88.4
沖縄県	41	17	41.5	22	53.7	17	41.5	17	41.5
計	1,741	665	38.2	1,444	82.9	1,046	60.1	900	51.7
うち市(区)	815	496	60.9	801	98.3				
うち町村	926	169	18.3	643	69.4				

令和2年4月1日現在

2. 政策決定過程における男女共同参画

(1) 市町村議会における女性の参画状況 (令和2年4月1日現在)

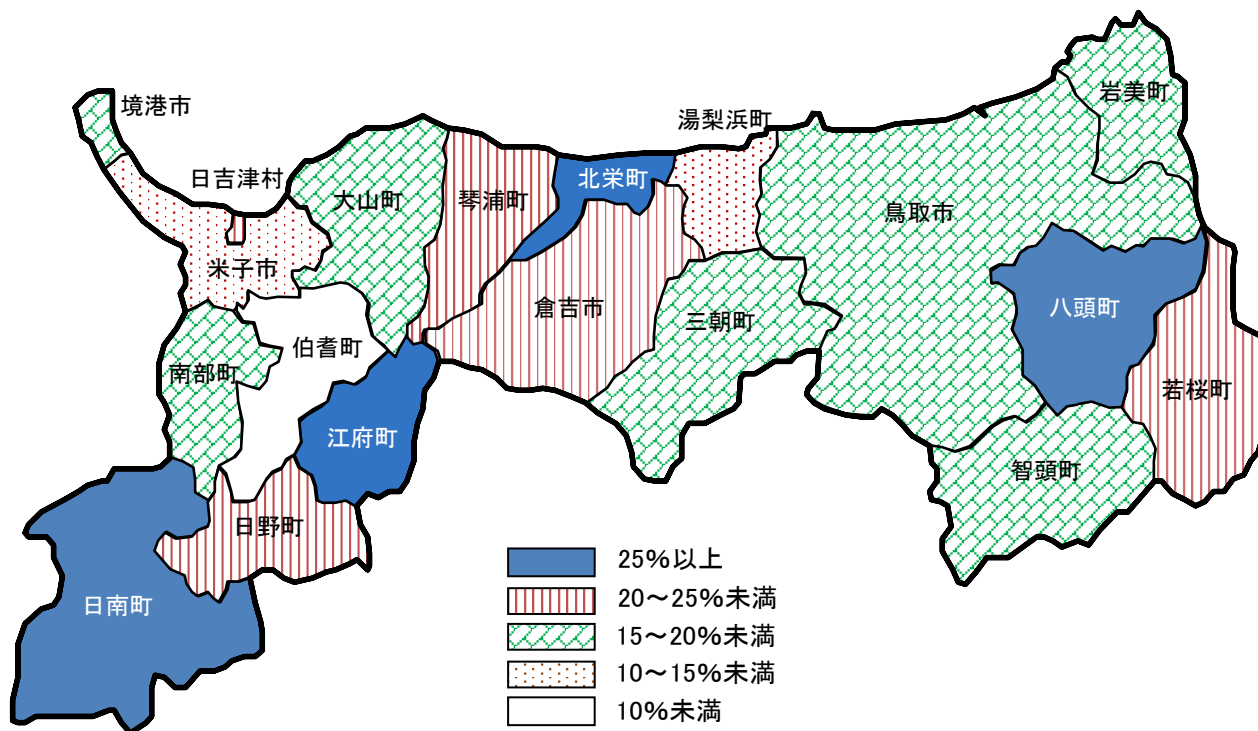


市町村名	議員数			
	女性 (人、%)		男性 (人、%)	
日吉津村	10	3 30.0	7	70.0
八頭町	14	3 21.4	11	78.6
岩美町	12	2 16.7	10	83.3
湯梨浜町	12	2 16.7	10	83.3
米子市	25	4 16.0	21	84.0
鳥取市	32	5 15.6	27	84.4
倉吉市	15	2 13.3	13	86.7
琴浦町	15	2 13.3	13	86.7
北栄町	15	2 13.3	13	86.7
大山町	16	2 12.5	14	87.5

市町村名	議員数			
	女性 (人、%)		男性 (人、%)	
智頭町	10	1 10.0	9	90.0
伯耆町	13	1 7.7	12	92.3
境港市	14	1 7.1	13	92.9
南部町	14	1 7.1	13	92.9
若桜町	9	0 0.0	9	100.0
三朝町	12	0 0.0	12	100.0
日南町	10	0 0.0	10	100.0
日野町	10	0 0.0	10	100.0
江府町	10	0 0.0	10	100.0
合計	268	31 11.6	237	88.4

(2) 地方自治法第180条の5の規定に基づく委員会等における女性の登用状況

(令和2年4月1日現在)



市町村名	委員会		委員数				
	等数	うち男女双方の委員を登用	女性 (人、%)		男性 (人、%)		
八頭町	5	4	27	10	37.0	17	63.0
江府町	5	4	24	7	29.2	17	70.8
日南町	5	4	22	6	27.3	16	72.7
北栄町	4	3	23	6	26.1	17	73.9
琴浦町	4	3	22	5	22.7	17	77.3
日野町	5	3	18	4	22.2	14	77.8
倉吉市	5	4	32	7	21.9	25	78.1
若桜町	5	3	23	5	21.7	18	78.3
日吉津村	5	4	23	5	21.7	18	78.3
鳥取市	6	5	41	8	19.5	33	80.5

市町村名	委員会		委員数				
	等数	うち男女双方の委員を登用	女性 (人、%)		男性 (人、%)		
岩美町	5	4	33	6	18.2	27	81.8
三朝町	4	2	17	3	17.6	14	82.4
境港市	6	4	29	5	17.2	24	82.8
大山町	5	4	43	7	16.3	36	83.7
智頭町	5	3	32	5	15.6	27	84.4
南部町	5	2	20	3	15.0	17	85.0
湯梨浜町	4	3	21	3	14.3	18	85.7
米子市	6	4	58	7	12.1	51	87.9
伯耆町	5	1	21	2	9.5	19	90.5
合計	94	64	529	104	19.7	425	80.3

(注) 広域で設置された審議会等は除く
令和2年7月16日時点の数値を含む

[参考]

地方自治法第180条の5の規定に基づく委員会等別内訳（令和2年4月1日現在）

	教育委員会 (人)			選挙管理委 員会(人)			人事委員会 (人)			監査委員 (人)			農業委員会 (人)			固定資産評価 審査委員会 (人)			合計(人)		
	女性	男性	計	女性	男性	計	女性	男性	計	女性	男性	計	女性	男性	計	女性	男性	計	女性	男性	計
鳥取市	2	2	4	2	2	4	1	2	3	0	3	3	2	22	24	1	2	3	8	33	41
米子市	2	3	5	1	3	4	1	2	3	0	3	3	0	37	37	3	3	6	7	51	58
倉吉市	2	2	4	1	3	4	1	2	3	0	3	3	3	15	18				7	25	32
境港市	2	2	4	1	3	4	1	2	3	0	3	3	1	11	12	0	3	3	5	24	29
岩美町	2	2	4	1	3	4				0	2	2	2	18	20	1	2	3	6	27	33
若桜町	2	2	4	2	2	4				0	2	2	1	9	10	0	3	3	5	18	23
智頭町	2	3	5	0	4	4				0	2	2	2	16	18	1	2	3	5	27	32
八頭町	2	2	4	2	2	4				0	2	2	4	10	14	2	1	3	10	17	27
三朝町	1	3	4	2	2	4				0	2	2	0	7	7				3	14	17
湯梨浜町	1	3	4	1	3	4				0	2	2	1	10	11				3	18	21
琴浦町	2	2	4	2	2	4				0	2	2	1	11	12				5	17	22
北栄町	2	2	4	2	2	4				0	2	2	2	11	13				6	17	23
日吉津村	1	3	4	2	2	4				1	1	2	0	10	10	1	2	3	5	18	23
大山町	3	1	4	1	3	4				0	2	2	2	28	30	1	2	3	7	36	43
南部町	1	3	4	0	4	4				0	2	2	2	5	7	0	3	3	3	17	20
伯耆町	2	2	4	0	4	4				0	2	2	0	8	8	0	3	3	2	19	21
日南町	1	2	3	2	2	4				0	2	2	2	8	10	1	2	3	6	16	22
日野町	2	2	4	1	3	4				0	2	2	1	4	5	0	3	3	4	14	18
江府町	2	2	4	2	2	4				0	2	2	2	9	11	1	2	3	7	17	24
計	34	43	77	25	51	76	4	8	12	1	41	42	28	249	277	12	33	45	104	425	529

(注)広域の委員会を除く

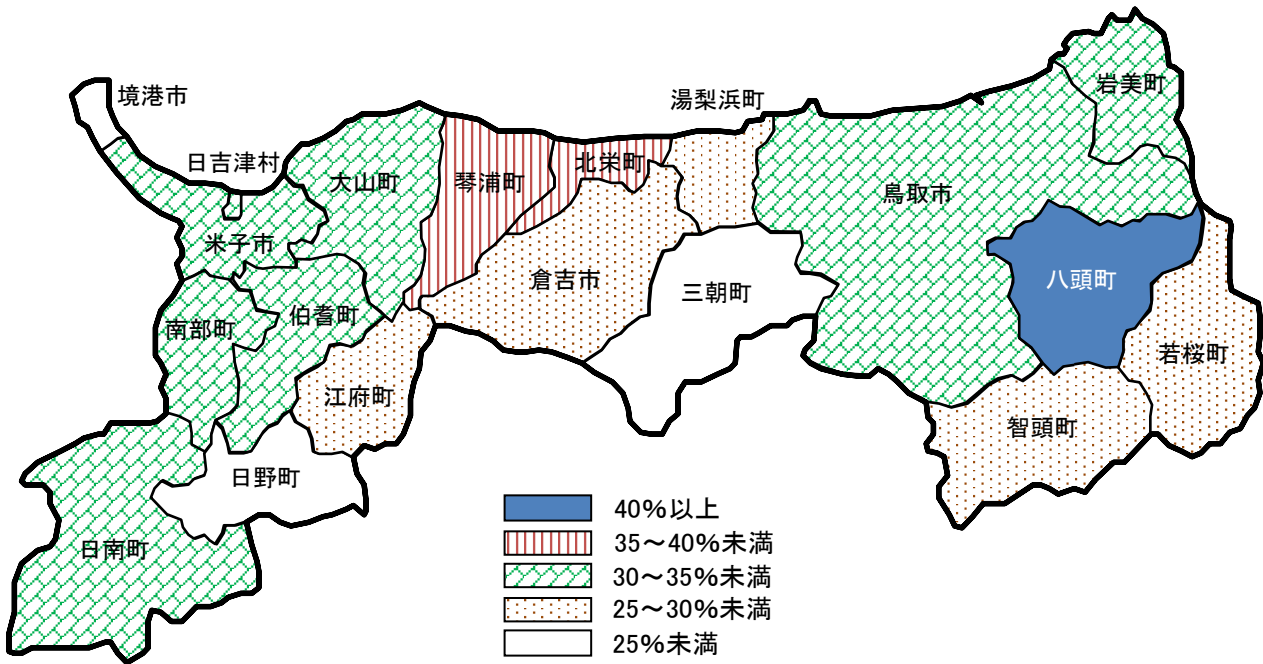
市町村の数値については、令和元年5月1日時点のものを含む

鳥取県	教育委員会 (人)			選挙管理委 員会(人)			人事委員会 (人)			監査委員 (人)			公安委員会 (人)			労働委員会 (人)			収用委員会 (人)		
	女性	男性	計	女性	男性	計	女性	男性	計	女性	男性	計	女性	男性	計	女性	男性	計	女性	男性	計
	2	3	5	1	3	4	1	2	3	1	3	4	2	1	3	6	9	15	4	3	7

鳥取県	海区漁業調整 委員会(人)			内水面漁場管 理委員会(人)			合計(人)		
	女性	男性	計	女性	男性	計	女性	男性	計
	2	8	10	4	4	8	23	36	59

(3) 地方自治法第202条の3の規定に基づく審議会等における女性の登用状況

(令和2年4月1日現在)

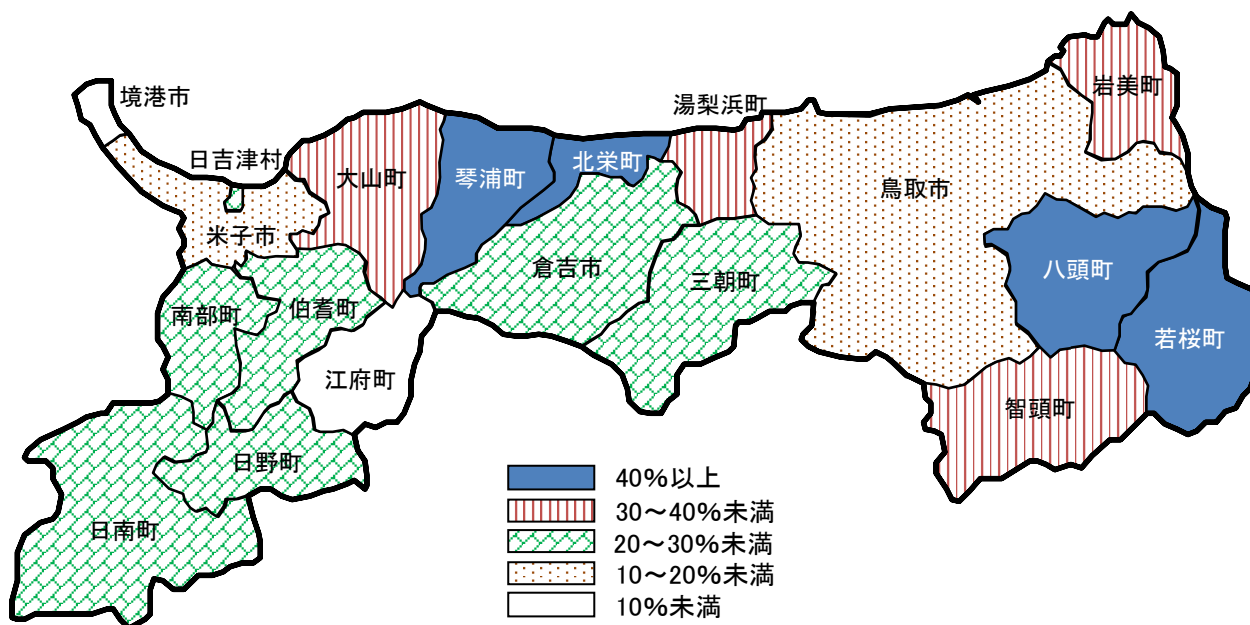


市町村名	審議会		委員数				
	等数	うち男女双方の委員を登用	女性 (人、%)		男性 (人、%)		
八頭町	16	16	177	84	47.5	93	52.5
北栄町	30	27	336	134	39.9	202	60.1
琴浦町	11	11	280	103	36.8	177	63.2
岩美町	16	15	200	69	34.5	131	65.5
伯耆町	22	19	240	80	33.3	160	66.7
大山町	16	15	196	64	32.7	132	67.3
米子市	43	42	448	144	32.1	304	67.9
南部町	13	11	149	47	31.5	102	68.5
鳥取市	35	34	479	147	30.7	332	69.3
日吉津村	17	14	176	54	30.7	122	69.3

市町村名	審議会		委員数				
	等数	うち男女双方の委員を登用	女性 (人、%)		男性 (人、%)		
日南町	7	7	88	27	30.7	61	69.3
倉吉市	25	24	339	100	29.5	239	70.5
若桜町	14	11	140	41	29.3	99	70.7
湯梨浜町	16	16	175	51	29.1	124	70.9
江府町	17	11	216	59	27.3	157	72.7
智頭町	12	11	122	33	27.0	89	73.0
境港市	20	16	335	77	23.0	258	77.0
日野町	8	7	70	15	21.4	55	78.6
三朝町	15	12	165	34	20.6	131	79.4
合計	353	319	4,331	1,363	31.5	2,968	68.5

(注) 広域で設置された審議会等は除く
令和2年6月1日および令和2年7月16日時点の数値を含む

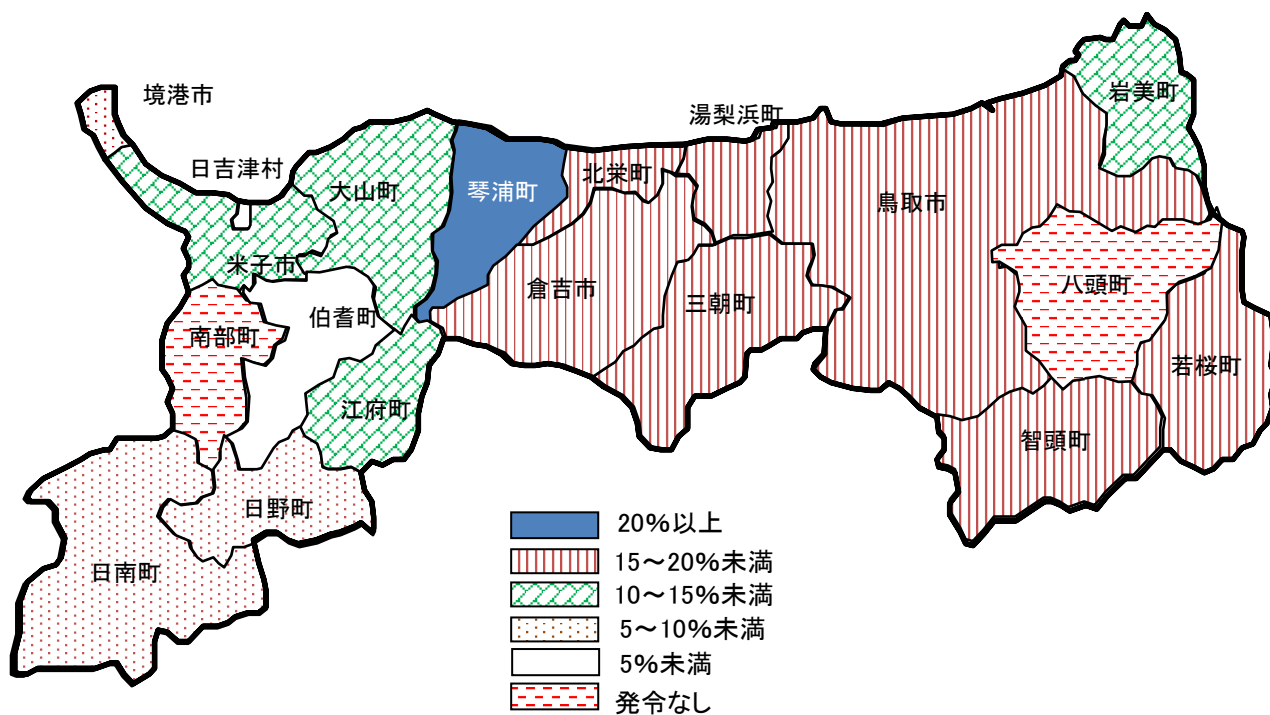
(4) 市町村の管理職(課長相当職以上)における女性の登用状況 (令和2年4月1日現在)



市町村名	課長相当以上管理職数				
	女性 (人、%)		男性 (人、%)		
琴浦町	22	10	45.5	12	54.5
若桜町	14	6	42.9	8	57.1
北栄町	24	10	41.7	14	58.3
八頭町	30	12	40.0	18	60.0
岩美町	31	10	32.3	21	67.7
湯梨浜町	32	10	31.3	22	68.8
大山町	26	8	30.8	18	69.2
智頭町	20	6	30.0	14	70.0
伯耆町	37	11	29.7	26	70.3
南部町	17	5	29.4	12	70.6

市町村名	課長相当以上管理職数				
	女性 (人、%)		男性 (人、%)		
日南町	17	4	23.5	13	76.5
日吉津村	9	2	22.2	7	77.8
日野町	9	2	22.2	7	77.8
三朝町	14	3	21.4	11	78.6
倉吉市	47	10	21.3	37	78.7
米子市	77	15	19.5	62	80.5
鳥取市	120	23	19.2	97	80.8
江府町	13	1	7.7	12	92.3
境港市	38	1	2.6	37	97.4
合計	597	149	25.0	448	75.0

(5) 市町村の防災会議における女性の登用状況 (令和2年4月1日現在)



市町村名	委員数				
	女性 (人、%)	男性 (人、%)	女性 (人、%)	男性 (人、%)	
琴浦町	21	6	28.6	15	71.4
鳥取市	41	8	19.5	33	80.5
湯梨浜町	27	5	18.5	22	81.5
北栄町	23	4	17.4	19	82.6
智頭町	18	3	16.7	15	83.3
三朝町	18	3	16.7	15	83.3
倉吉市	31	5	16.1	26	83.9
若桜町	25	4	16.0	21	84.0
大山町	14	2	14.3	12	85.7
米子市	29	4	13.8	25	86.2

市町村名	委員数				
	女性 (人、%)	男性 (人、%)	女性 (人、%)	男性 (人、%)	
江府町	15	2	13.3	13	86.7
岩美町	24	3	12.5	21	87.5
境港市	30	2	6.7	28	93.3
日南町	30	2	6.7	28	93.3
日野町	15	1	6.7	14	93.3
日吉津村	14	0	0.0	14	100.0
伯耆町	11	0	0.0	11	100.0
八頭町					
南部町					
合計	386	54	14.0	332	86.0

(注) 令和2年6月1日および令和2年7月16日時点の数値を含む
空欄は調査時点で委員発令がない市町村

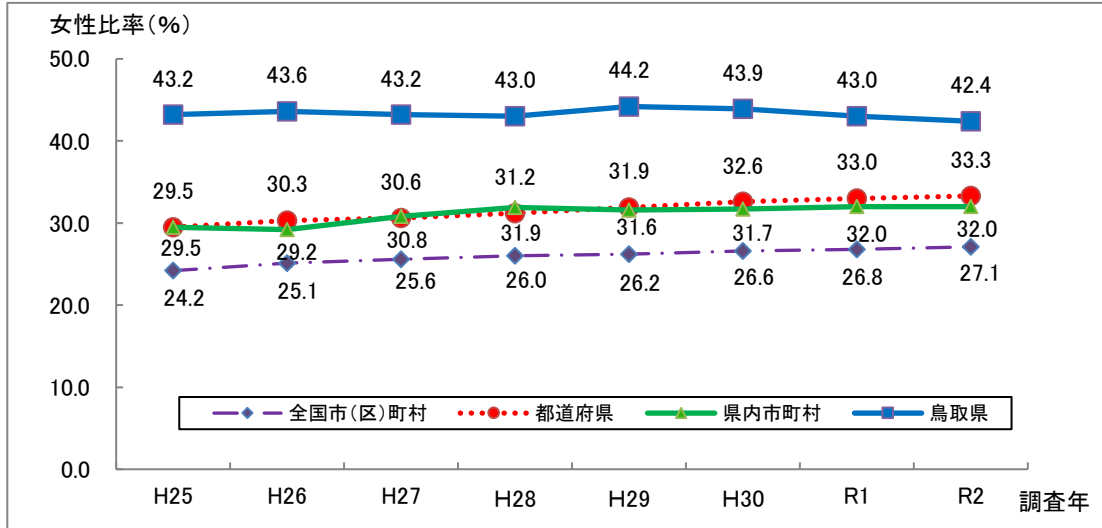
[参考]

●市町村の概況

審議会等における女性の登用状況

全国市（区）町村について、地方自治法第202条の3の規定に基づく審議会等の女性比率（広域で設置の審議会等を含む）は平均27.1%である。県内市町村の審議会等における女性委員の比率（広域で設置の審議会等を含む）は32.0%であった。

全国市（区）町村・都道府県の平均値と県内の推移



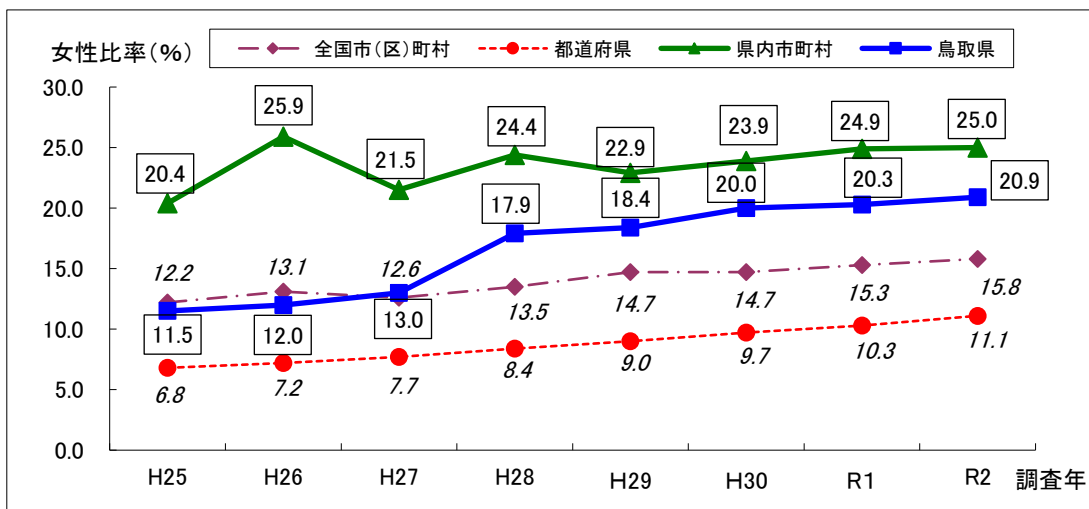
出典：地方公共団体における男女共同参画社会の形成又は女性に関する施策の推進状況（令和2年度）報告書

（注）鳥取県、都道府県は法律又は政令による審議会等、全国市（区）町村、県内市町村は地方自治法第202条の3の規定に基づく審議会等の数値（広域で設置されている審議会等を含む）
調査時点は原則として令和2年4月1日であるが、各地方公共団体の事情により異なる場合がある

女性管理職の登用状況

全国市（区）町村における女性の管理職比率は、平均が15.8%となっており、うち市（区）では16.1%、町村では14.2%となっている。また、女性管理職が1人もいない自治体は227あり、全体の13.0%を占めている。県内市町村女性管理職比率は平均が25.0%で、全国1位となっている。

全国市（区）町村・都道府県の平均値と県内の推移



出典：地方公共団体における男女共同参画社会の形成又は女性に関する施策の推進状況（令和2年度）報告書

（注）調査時点は原則として令和2年4月1日であるが、各地方公共団体の事情により異なる場合がある

[参考]

地方公共団体における男女共同参画社会の形成又は女性に関する施策の推進状況(令和2年度)報告書

[内閣府男女共同参画局作成から抜粋]

都道府県	総市区町村数	法律、政令及び条例により設置された審議会等の女性比率(該当市区町村数)									管理職(課長以上職)								
		女性比率(%)	0%	5%未満(除く0%)	5%以上10%未満	10%以上15%未満	15%以上20%未満	20%以上25%未満	25%以上30%未満	30%以上	女性比率(%)	0%	5%未満(除く0%)	5%以上10%未満	10%以上15%未満	15%以上20%未満	20%以上25%未満	25%以上30%未満	30%以上
北海道	179	22.7	2		9	35	50	35	31	17	13.2	40	9	49	26	29	16	7	3
青森県	40	24.3			3	3	9	14	7	4	13.7	14	3	3	8	10			2
岩手県	33	26.2				5	4	7	12	5	15.0	5	1	3	12	6	4	2	
宮城県	35	28.3				2	3	13	6	11	18.6	2		4	5	14	4	6	
秋田県	25	24.9				3	3	10	7	2	16.4	6	1	3	5	6	3	1	
山形県	35	23.7				4	7	12	9	3	15.9	5	2	7	7	8	6		
福島県	59	24.5			2	10	14	12	10	11	12.2	16	3	11	8	6	8	3	4
茨城県	44	26.2				2	6	10	20	6	12.4		7	13	10	7	3	3	1
栃木県	25	29.1				1	1	6	7	10	14.0		2	5	6	6	2	1	3
群馬県	35	21.6			1	3	14	11	4	2	12.2	5	1	12	8	4	2	2	1
埼玉県	63	29.2				3	3	14	20	23	14.9	3	2	18	19	13	5	2	1
千葉県	54	26.4				1	10	20	15	8	11.8	3	2	21	15	5	7	1	
東京都	62	29.0	4		1	1	1	15	15	25	17.2	4	1	12	11	17	13	1	3
神奈川県	33	31.2					1	7	15	10	17.0		1	7	13	10	1	1	
新潟県	30	27.0				3	5	10	8	4	12.1	6	3	6	10	2	2		1
富山県	15	23.3			1	3	3	4	4		24.2	1			3	3	2	2	4
石川県	19	28.2				1	3	3	7	5	21.9		1	3	4	1	3	4	3
福井県	17	28.7					3	3	4	7	22.1			3	3	3	1	4	3
山梨県	27	24.1			2	5	6	6	4	4	14.3	4	2	4	7	2	5	1	2
長野県	77	25.5	1	2	3	6	15	21	17	12	10.2	27	3	10	18	4	4	4	7
岐阜県	42	28.2			1	2	5	16	6	12	16.0	5		7	12	6	7	3	2
静岡県	35	28.0					7	12	7	9	13.9	5		9	8	8	1	2	2
愛知県	54	27.8			1	3	6	11	14	19	17.5	1		10	13	10	8	4	8
三重県	29	27.6				2	4	7	8	8	19.8	3		9	1	5	6	3	2
滋賀県	19	31.8						3	6	10	22.7			1	1	3	4	6	4
京都府	26	29.5				3	3	5	8	7	19.2	1		1	3	5	5	7	4
大阪府	43	30.1					1	11	16	15	16.8	1	1	3	14	12	10	2	
兵庫県	41	28.6					7	9	13	12	17.7		2	4	12	8	5	7	3
奈良県	39	23.1			1	5	11	12	5	5	21.4	7		3	10	5	9	2	3
和歌山県	30	23.9			4	3	6	8	5	4	21.1	2		4	4	7	4	5	4
鳥取県	19	32.0						3	5	11	25.0		1	1		2	5	2	8
島根県	19	26.9				1	3	8	4	3	20.2	3		3	2	1	6	3	1
岡山県	27	30.4				2	2	5	7	11	14.7	1		8	5	7	4	2	
広島県	23	26.7				1	1	8	7	6	16.4	1		2	5	7	4	2	2
山口県	19	29.2				1	3	4	6	5	15.0	1		2	8	5		3	
徳島県	24	26.0				4	5	8	2	5	22.9			1	2	3	8	1	9
香川県	17	28.4				1	3	6	3	4	14.9		1	1	7	4	3	1	
愛媛県	20	27.5					2	7	7	4	7.4	5	3	7	3	2			
高知県	34	27.9		1		1	8	6	11	7	18.2	3		2	7	4	6	5	7
福岡県	60	32.9			1	1	6	10	14	28	14.4	6	1	7	21	11	4	7	3
佐賀県	20	29.0					1	5	7	7	14.8		1	3	7	5	4		
長崎県	21	23.4				1	6	9	2	3	12.2	3		5	7	4	1	1	
熊本県	45	22.1			2	9	11	11	10	2	12.1	11	1	11	7	9	4		2
大分県	18	27.7					2	5	6	5	11.8		3	5	5	5			
宮崎県	26	24.8			1	3	3	11	6	2	10.2	8	1	7	6	2	1	1	
鹿児島県	43	23.4			1	4	15	15	5	3	10.3	11	8	9	6	6	1		2
沖縄県	41	27.5	1		2	8	6	4	10	10	14.0	8	1	9	9	9	4		1
計	1,741	27.1	8	3	36	146	288	452	422	386	15.8	227	68	328	383	311	205	114	105
割合(%)			0.5	0.2	2.1	8.4	16.5	26.0	24.2	22.2		13.0	3.9	18.8	22.0	17.9	11.8	6.5	6.0
うち市区	815	28.8				10	61	205	265	274	16.1	9	45	160	218	181	114	56	32
割合(%)			0.0	0.0	0.0	1.2	7.5	25.2	32.5	33.6		1.1	5.5	19.6	26.7	22.2	14.0	6.9	3.9
うち町村	926	22.6	8	3	36	136	227	247	157	112	14.2	218	23	168	165	130	91	58	73
割合(%)			0.9	0.3	3.9	14.7	24.5	26.7	17.0	12.1		23.5	2.5	18.1	17.8	14.0	9.8	6.3	7.9

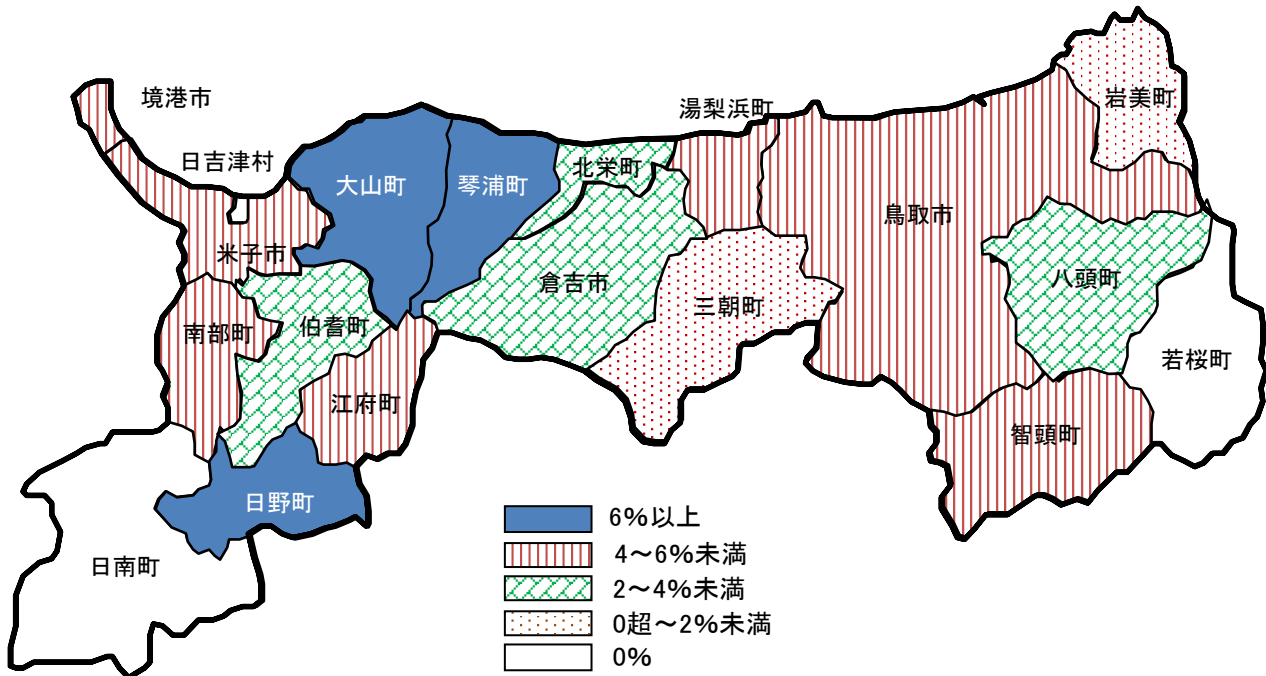
注1 市区町村の中に政令指定都市を含む

注2 調査時点は原則として令和2年4月1日現在であるが、各地方自治体の事情により異なる場合がある

注3 法律、法令及び条例により設置された審議会等の女性比率における平均女性比率は広域で設置されている審議会等も含んだ数値。分布については市区町村の女性比率の状況を分布で表しているため、広域の審議会は含まれていない

3. 地域の方針決定過程における男女共同参画

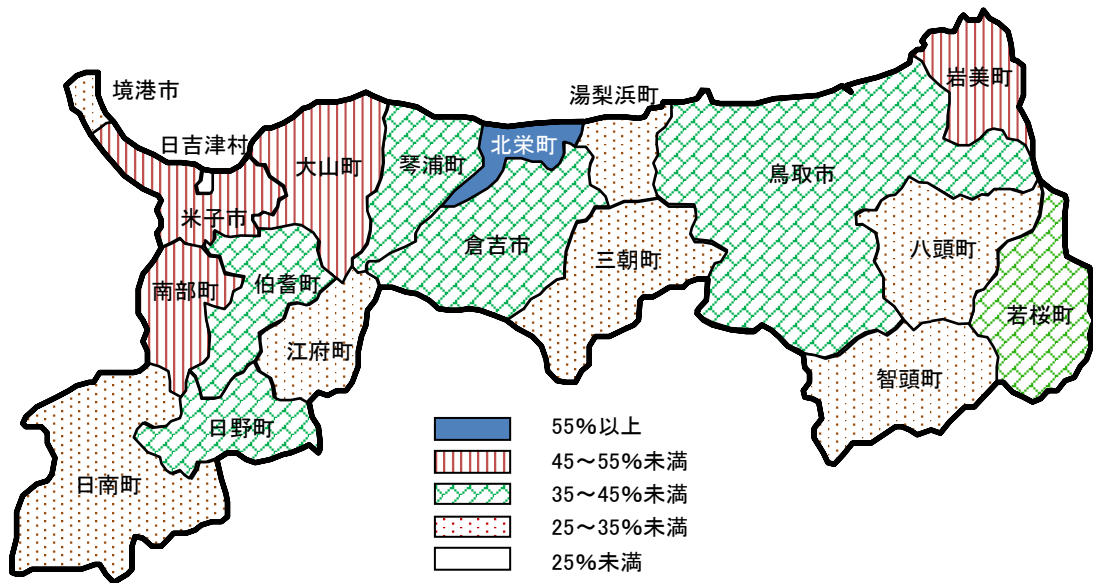
(1) 市町村の自治会長における女性の登用状況 (令和2年4月1日現在)



市町村名	会長数			
	女性 (人、%)		男性 (人、%)	
日野町	50	6 12.0	44	88.0
大山町	166	14 8.4	152	91.6
琴浦町	168	11 6.5	157	93.5
南部町	92	5 5.4	87	94.6
江府町	40	2 5.0	38	95.0
米子市	415	19 4.6	396	95.4
鳥取市	829	37 4.5	792	95.5
智頭町	88	4 4.5	84	95.5
境港市	96	4 4.2	92	95.8
湯梨浜町	75	3 4.0	72	96.0

市町村名	会長数			
	女性 (人、%)		男性 (人、%)	
伯耆町	89	3 3.4	86	96.6
北栄町	63	2 3.2	61	96.8
倉吉市	218	6 2.8	212	97.2
八頭町	131	3 2.3	128	97.7
岩美町	120	2 1.7	118	98.3
三朝町	62	1 1.6	61	98.4
若桜町	40	0 0.0	40	100.0
日吉津村	7	0 0.0	7	100.0
日南町	32	0 0.0	32	100.0
合計	2,781	122 4.4	2,659	95.6

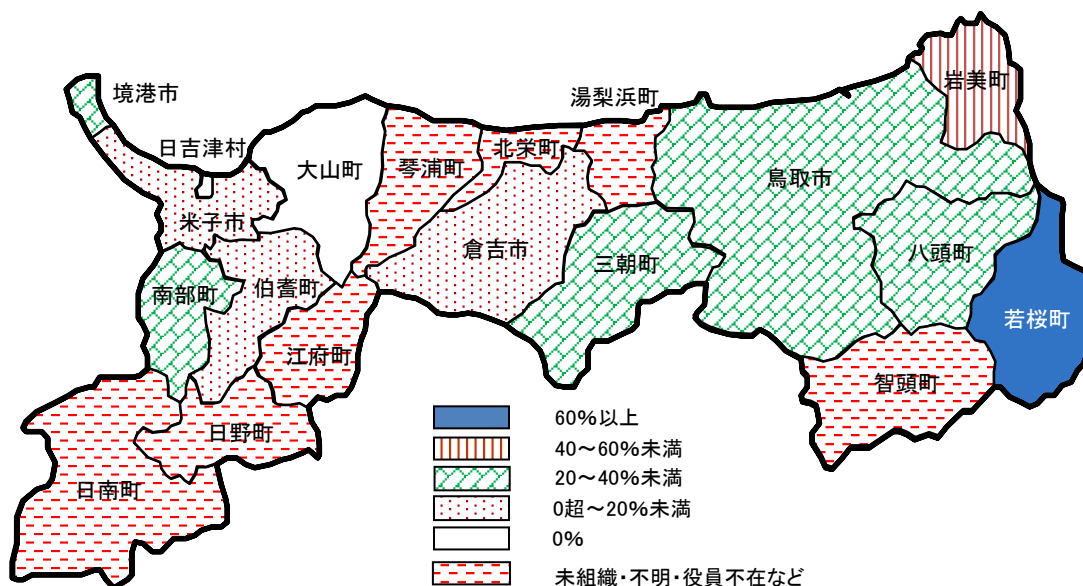
(2)市町村の公立小中学校PTA役員(会長・副会長)における女性の参画状況 (令和2年4月1日現在)



市町村名		役員数			
		女性 (人、%)		男性 (人、%)	
北栄町	会長	4	2 50.0%	2	50.0%
	副会長	11	8 72.7%	3	27.3%
	計	15	10 66.7%	5	33.3%
米子市	会長	35	6 17.1%	29	82.9%
	副会長	171	101 59.1%	70	40.9%
	計	206	107 51.9%	99	48.1%
南部町	会長	6	1 16.7%	5	83.3%
	副会長	21	12 57.1%	9	42.9%
	計	27	13 48.1%	14	51.9%
岩美町	会長	4	1 25.0%	3	75.0%
	副会長	11	6 54.5%	5	45.5%
	計	15	7 46.7%	8	53.3%
大山町	会長	8	3 37.5%	5	62.5%
	副会長	20	10 50.0%	10	50.0%
	計	28	13 46.4%	15	53.6%
琴浦町	会長	8	1 12.5%	7	87.5%
	副会長	21	12 57.1%	9	42.9%
	計	29	13 44.8%	16	55.2%
倉吉市	会長	20	6 30.0%	14	70.0%
	副会長	72	35 48.6%	37	51.4%
	計	92	41 44.6%	51	55.4%
伯耆町	会長	7	3 42.9%	4	57.1%
	副会長	17	7 41.2%	10	58.8%
	計	24	10 41.7%	14	58.3%
日野町	会長	4	1 25.0%	3	75.0%
	副会長	8	4 50.0%	4	50.0%
	計	12	5 41.7%	7	58.3%
若桜町	会長	1	0 0.0%	1	100.0%
	副会長	4	2 50.0%	2	50.0%
	計	5	2 40.0%	3	60.0%

市町村名		役員数			
		女性 (人、%)		男性 (人、%)	
鳥取市	会長	62	7 11.3%	55	88.7%
	副会長	257	112 43.6%	145	56.4%
	計	319	119 37.3%	200	62.7%
智頭町	会長	2	0 0.0%	2	100.0%
	副会長	7	3 42.9%	4	57.1%
	計	9	3 33.3%	6	66.7%
日南町	会長	1	0 0.0%	1	100.0%
	副会長	2	1 50.0%	1	50.0%
	計	3	1 33.3%	2	66.7%
江府町	会長	4	0 0.0%	4	100.0%
	副会長	9	4 44.4%	5	55.6%
	計	13	4 30.8%	9	69.2%
八頭町	会長	5	0 0.0%	5	100.0%
	副会長	12	5 41.7%	7	58.3%
	計	17	5 29.4%	12	70.6%
湯梨浜町	会長	5	1 20.0%	4	80.0%
	副会長	12	4 33.3%	8	66.7%
	計	17	5 29.4%	12	70.6%
境港市	会長	11	0 0.0%	11	100.0%
	副会長	33	11 33.3%	22	66.7%
	計	44	11 25.0%	33	75.0%
三朝町	会長	2	0 0.0%	2	100.0%
	副会長	6	2 33.3%	4	66.7%
	計	8	2 25.0%	6	75.0%
日吉津村	会長	1	0 0.0%	1	100.0%
	副会長	4	1 25.0%	3	75.0%
	計	5	1 20.0%	4	80.0%
合計	会長	190	32 16.8%	158	83.2%
	副会長	698	340 48.7%	358	51.3%
	計	888	372 41.9%	516	58.1%

(3)市町村の子ども会役員(会長・副会長)における男性の参画状況 (令和2年4月1日現在)

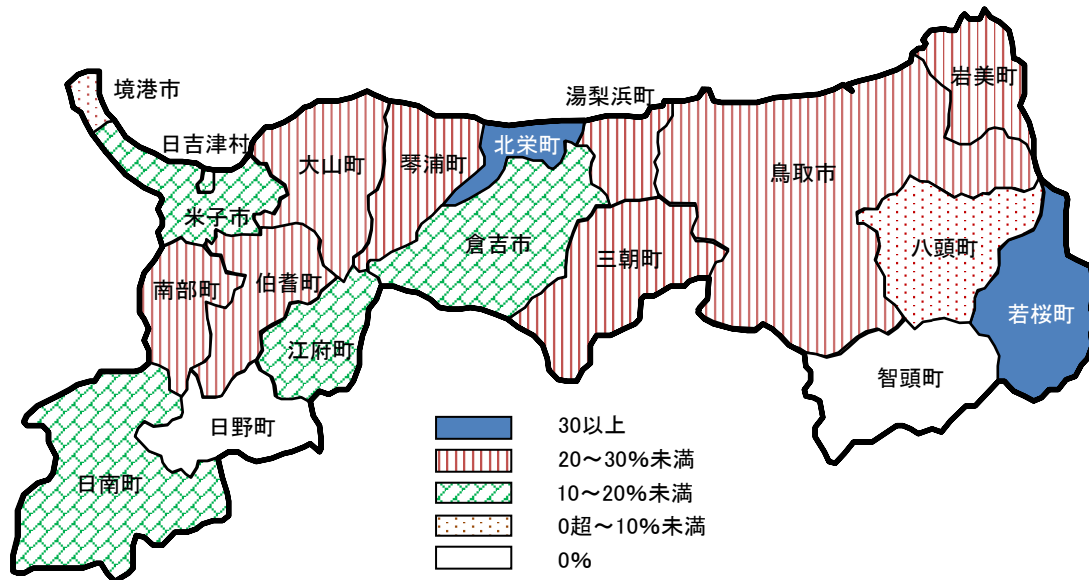


市町村名		役員数			
			女性 (人、%)	男性 (人、%)	
若桜町	会長	21	6 28.6%	15 71.4%	
	副会長				
	計	21	6 28.6%	15 71.4%	
岩美町	会長	13	7 53.8%	6 46.2%	
	副会長	3	1 33.3%	2 66.7%	
	計	16	8 50.0%	8 50.0%	
鳥取市	会長	402	245 60.9%	157 39.1%	
	副会長	156	111 71.2%	45 28.8%	
	計	558	356 63.8%	202 36.2%	
南部町	会長	20	14 70.0%	6 30.0%	
	副会長	2	1 50.0%	1 50.0%	
	計	22	15 68.2%	7 31.8%	
三朝町	会長	32	24 75.0%	8 25.0%	
	副会長	1	0 0.0%	1 100.0%	
	計	33	24 72.7%	9 27.3%	
八頭町	会長	97	77 79.4%	20 20.6%	
	副会長				
	計	97	77 79.4%	20 20.6%	
境港市	会長	68	53 77.9%	15 22.1%	
	副会長	68	55 80.9%	13 19.1%	
	計	136	108 79.4%	28 20.6%	
倉吉市	会長	79	69 87.3%	10 12.7%	
	副会長	1	0 0.0%	1 100.0%	
	計	80	69 86.3%	11 13.8%	
伯耆町	会長	10	9 90.0%	1 10.0%	
	副会長				
	計	10	9 90.0%	1 10.0%	
米子市	会長	355	335 94.4%	20 5.6%	
	副会長	3	1 33.3%	2 66.7%	
	計	358	336 93.9%	22 6.1%	

市町村名		役員数			
			女性 (人、%)	男性 (人、%)	
若桜町	会長	7	7 100.0%	0 0.0%	
	副会長	2	2 100.0%	0 0.0%	
	計	9	9 100.0%	0 0.0%	
日吉津村	会長	17	17 100.0%	0 0.0%	
	副会長				
	計	17	17 100.0%	0 0.0%	
大山町	会長				
	副会長				
	計				
智頭町	会長				
	副会長				
	計				
湯梨浜町	会長				
	副会長				
	計				
琴浦町	会長				
	副会長				
	計				
北栄町	会長				
	副会長				
	計				
日南町	会長				
	副会長				
	計				
日野町	会長				
	副会長				
	計				
江府町	会長				
	副会長				
	計				
合計	会長	1121	863 77.0%	258 23.0%	
	副会長	236	171 72.5%	65 27.5%	
	計	1,357	1034 76.2%	323 23.8%	

(注) 役員数が空欄の市町村は、調査時点で不明であるか、未組織または役員を設置していない市町村

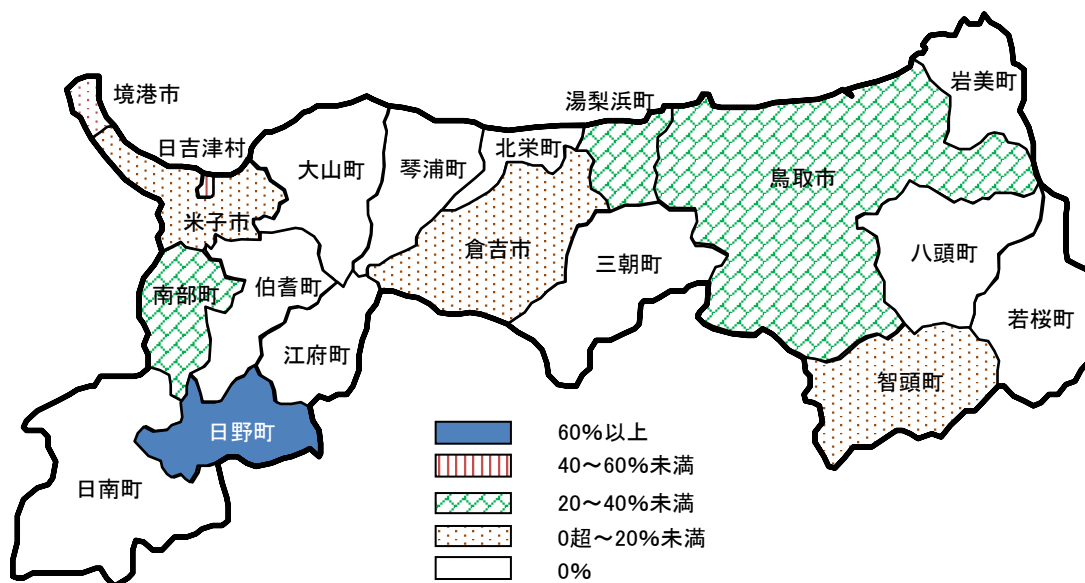
(4) 市町村の老人クラブ役員(会長・副会長)における女性の参画状況 (令和2年4月1日現在)



市町村名	役員数	女性		男性		
		人	(%)	人	(%)	
若桜町	会長	16	0	0.0%	16	100.0%
	副会長	13	11	84.6%	2	15.4%
	計	29	11	37.9%	18	62.1%
北栄町	会長	21	4	19.0%	17	81.0%
	副会長	22	11	50.0%	11	50.0%
	計	43	15	34.9%	28	65.1%
伯耆町	会長	40	0	0.0%	40	100.0%
	副会長	67	32	47.8%	35	52.2%
	計	107	32	29.9%	75	70.1%
大山町	会長	44	6	13.6%	38	86.4%
	副会長	44	20	45.5%	24	54.5%
	計	88	26	29.5%	62	70.5%
岩美町	会長	17	0	0.0%	17	100.0%
	副会長	31	14	45.2%	17	54.8%
	計	48	14	29.2%	34	70.8%
湯梨浜町	会長	24	3	12.5%	21	87.5%
	副会長	29	11	37.9%	18	62.1%
	計	53	14	26.4%	39	73.6%
鳥取市	会長	235	18	7.7%	217	92.3%
	副会長	361	135	37.4%	226	62.6%
	計	596	153	25.7%	443	74.3%
南部町	会長	18	1	5.6%	17	94.4%
	副会長	22	9	40.9%	13	59.1%
	計	40	10	25.0%	30	75.0%
三朝町	会長	10	3	30.0%	7	70.0%
	副会長	7	1	14.3%	6	85.7%
	計	17	4	23.5%	13	76.5%
琴浦町	会長	14	1	7.1%	13	92.9%
	副会長	14	5	35.7%	9	64.3%
	計	28	6	21.4%	22	78.6%

市町村名	役員数	女性		男性		
		人	(%)	人	(%)	
米子市	会長	74	7	9.5%	67	90.5%
	副会長	92	25	27.2%	67	72.8%
	計	166	32	19.3%	134	80.7%
日吉津村	会長	5	0	0.0%	5	100.0%
	副会長	6	2	33.3%	4	66.7%
	計	11	2	18.2%	9	81.8%
江府町	会長	17	0	0.0%	17	100.0%
	副会長	20	6	30.0%	14	70.0%
	計	37	6	16.2%	31	83.8%
倉吉市	会長	48	1	2.1%	47	97.9%
	副会長	62	12	19.4%	50	80.6%
	計	110	13	11.8%	97	88.2%
日南町	会長	17	1	5.9%	16	94.1%
	副会長	2	1	50.0%	1	50.0%
	計	19	2	10.5%	17	89.5%
境港市	会長	31	1	3.2%	30	96.8%
	副会長	2	1	50.0%	1	50.0%
	計	33	2	6.1%	31	93.9%
八頭町	会長	67	3	4.5%	64	95.5%
	副会長	3	1	33.3%	2	66.7%
	計	70	4	5.7%	66	94.3%
智頭町	会長	13	0	0.0%	13	100.0%
	副会長	15	0	0.0%	15	100.0%
	計	28	0	0.0%	28	100.0%
日野町	会長	4	0	0.0%	4	100.0%
	副会長	2	0	0.0%	2	100.0%
	計	6	0	0.0%	6	100.0%
合計	会長	715	49	6.9%	666	93.1%
	副会長	814	297	36.5%	517	63.5%
	計	1,529	346	22.6%	1,183	77.4%

(5) 市町村社会福祉協議会役員(会長・副会長)における女性の参画状況 (令和2年4月1日現在)

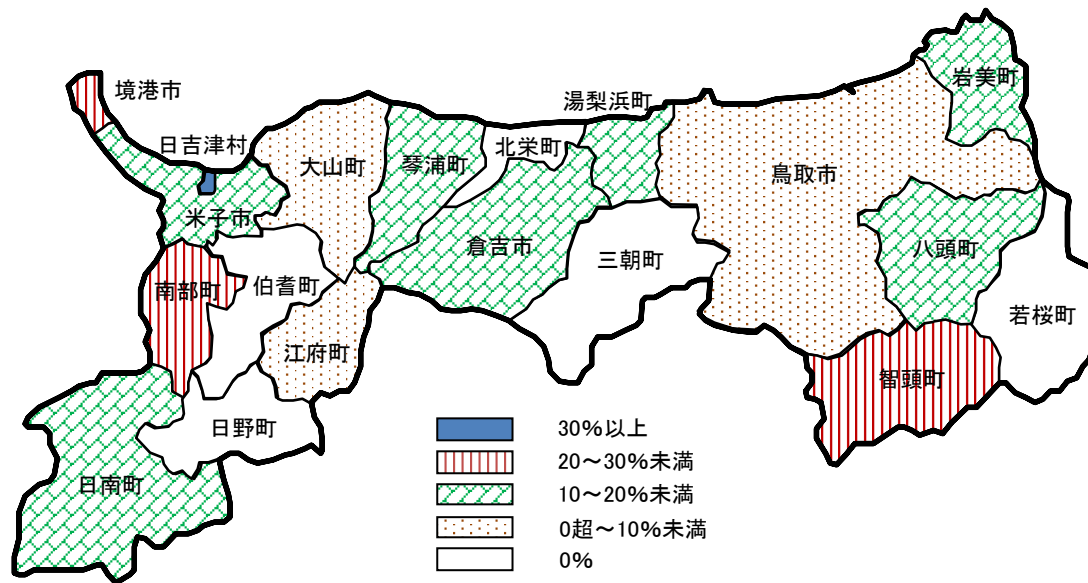


市町村名		役員数				
		女性 (人、%)	男性 (人、%)	女性 (人、%)	男性 (人、%)	
日野町	会長	1	0	0.0%	1	100.0%
	副会長	2	2	100.0%	0	0.0%
	計	3	2	66.7%	1	33.3%
日吉津村	会長	1	0	0.0%	1	100.0%
	副会長	1	1	100.0%	0	0.0%
	計	2	1	50.0%	1	50.0%
湯梨浜町	会長	1	0	0.0%	1	100.0%
	副会長	2	1	50.0%	1	50.0%
	計	3	1	33.3%	2	66.7%
南部町	会長	1	0	0.0%	1	100.0%
	副会長	2	1	50.0%	1	50.0%
	計	3	1	33.3%	2	66.7%
鳥取市	会長	42	6	14.3%	36	85.7%
	副会長	128	33	25.8%	95	74.2%
	計	170	39	22.9%	131	77.1%
米子市	会長	28	4	14.3%	24	85.7%
	副会長	61	12	19.7%	49	80.3%
	計	89	16	18.0%	73	82.0%
境港市	会長	8	0	0.0%	8	100.0%
	副会長	27	6	22.2%	21	77.8%
	計	35	6	17.1%	29	82.9%
倉吉市	会長	14	1	7.1%	13	92.9%
	副会長	31	3	9.7%	28	90.3%
	計	45	4	8.9%	41	91.1%
智頭町	会長	7	0	0.0%	7	100.0%
	副会長	7	1	14.3%	6	85.7%
	計	14	1	7.1%	13	92.9%
岩美町	会長	1	0	0.0%	1	100.0%
	副会長	1	0	0.0%	1	100.0%
	計	2	0	0.0%	2	100.0%

市町村名		役員数				
		女性 (人、%)	男性 (人、%)	女性 (人、%)	男性 (人、%)	
若桜町	会長	1	0	0.0%	1	100.0%
	副会長	1	0	0.0%	1	100.0%
	計	2	0	0.0%	2	100.0%
八頭町	会長	1	0	0.0%	1	100.0%
	副会長	1	0	0.0%	1	100.0%
	計	2	0	0.0%	2	100.0%
三朝町	会長	1	0	0.0%	1	100.0%
	副会長	1	0	0.0%	1	100.0%
	計	2	0	0.0%	2	100.0%
琴浦町	会長	1	0	0.0%	1	100.0%
	副会長	1	0	0.0%	1	100.0%
	計	2	0	0.0%	2	100.0%
北栄町	会長	1	0	0.0%	1	100.0%
	副会長	1	0	0.0%	1	100.0%
	計	2	0	0.0%	2	100.0%
大山町	会長	1	0	0.0%	1	100.0%
	副会長	1	0	0.0%	1	100.0%
	計	2	0	0.0%	2	100.0%
伯耆町	会長	1	0	0.0%	1	100.0%
	副会長	1	0	0.0%	1	100.0%
	計	2	0	0.0%	2	100.0%
日南町	会長	1	0	0.0%	1	100.0%
	副会長	1	0	0.0%	1	100.0%
	計	2	0	0.0%	2	100.0%
江府町	会長	1	0	0.0%	1	100.0%
	副会長	2	0	0.0%	2	100.0%
	計	3	0	0.0%	3	100.0%
合計	会長	113	11	9.7%	102	90.3%
	副会長	272	60	22.1%	212	77.9%
	計	385	71	18.4%	314	81.6%

(6)市町村人権(同和)教育推進協議会役員(会長・副会長)における女性の参画状況

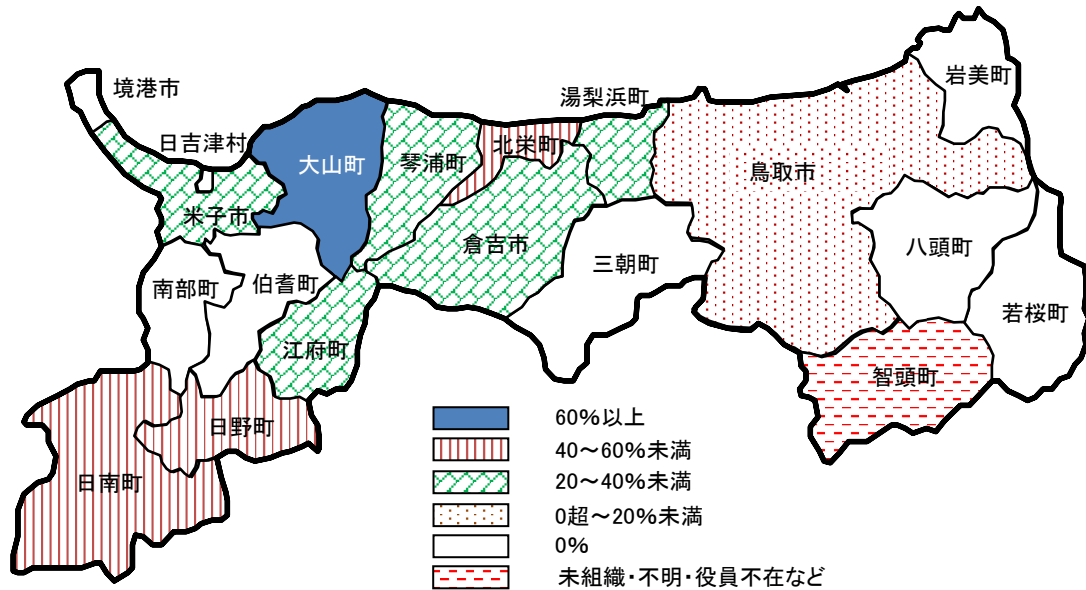
(令和2年4月1日現在)



市町村名	役員数	女性		男性		
		人	(%)	人	(%)	
日吉津村	会長	1	0	0.0%	1	100.0%
	副会長	2	1	50.0%	1	50.0%
	計	3	1	33.3%	2	66.7%
南部町	会長	3	1	33.3%	2	66.7%
	副会長	4	1	25.0%	3	75.0%
	計	7	2	28.6%	5	71.4%
智頭町	会長	8	0	0.0%	8	100.0%
	副会長	13	5	38.5%	8	61.5%
	計	21	5	23.8%	16	76.2%
境港市	会長	1	0	0.0%	1	100.0%
	副会長	4	1	25.0%	3	75.0%
	計	5	1	20.0%	4	80.0%
米子市	会長	30	7	23.3%	23	76.7%
	副会長	58	9	15.5%	49	84.5%
	計	88	16	18.2%	72	81.8%
岩美町	会長	10	1	10.0%	9	90.0%
	副会長	2	1	50.0%	1	50.0%
	計	12	2	16.7%	10	83.3%
琴浦町	会長	6	1	16.7%	5	83.3%
	副会長	14	2	14.3%	12	85.7%
	計	20	3	15.0%	17	85.0%
倉吉市	会長	14	3	21.4%	11	78.6%
	副会長	38	4	10.5%	34	89.5%
	計	52	7	13.5%	45	86.5%
湯梨浜町	会長	4	0	0.0%	4	100.0%
	副会長	4	1	25.0%	3	75.0%
	計	8	1	12.5%	7	87.5%
八頭町	会長	15	1	6.7%	14	93.3%
	副会長	3	1	33.3%	2	66.7%
	計	18	2	11.1%	16	88.9%

市町村名	役員数	女性		男性		
		人	(%)	人	(%)	
日南町	会長	8	0	0.0%	8	100.0%
	副会長	2	1	50.0%	1	50.0%
	計	10	1	10.0%	9	90.0%
鳥取市	会長	53	3	5.7%	50	94.3%
	副会長	108	13	12.0%	95	88.0%
	計	161	16	9.9%	145	90.1%
大山町	会長	4	0	0.0%	4	100.0%
	副会長	8	1	12.5%	7	87.5%
	計	12	1	8.3%	11	91.7%
江府町	会長	5	0	0.0%	5	100.0%
	副会長	11	1	9.1%	10	90.9%
	計	16	1	6.3%	15	93.8%
若桜町	会長	1	0	0.0%	1	100.0%
	副会長	2	0	0.0%	2	100.0%
	計	3	0	0.0%	3	100.0%
三朝町	会長	1	0	0.0%	1	100.0%
	副会長	2	0	0.0%	2	100.0%
	計	3	0	0.0%	3	100.0%
北栄町	会長	1	0	0.0%	1	100.0%
	副会長	2	0	0.0%	2	100.0%
	計	3	0	0.0%	3	100.0%
伯耆町	会長	1	0	0.0%	1	100.0%
	副会長	2	0	0.0%	2	100.0%
	計	3	0	0.0%	3	100.0%
日野町	会長	1	0	0.0%	1	100.0%
	副会長	2	0	0.0%	2	100.0%
	計	3	0	0.0%	3	100.0%
合計	会長	167	17	10.2%	150	89.8%
	副会長	281	42	14.9%	239	85.1%
	計	448	59	13.2%	389	86.8%

(7) 地区青少年健全育成協議会役員(会長・副会長)における女性の参画状況 (令和2年4月1日現在)

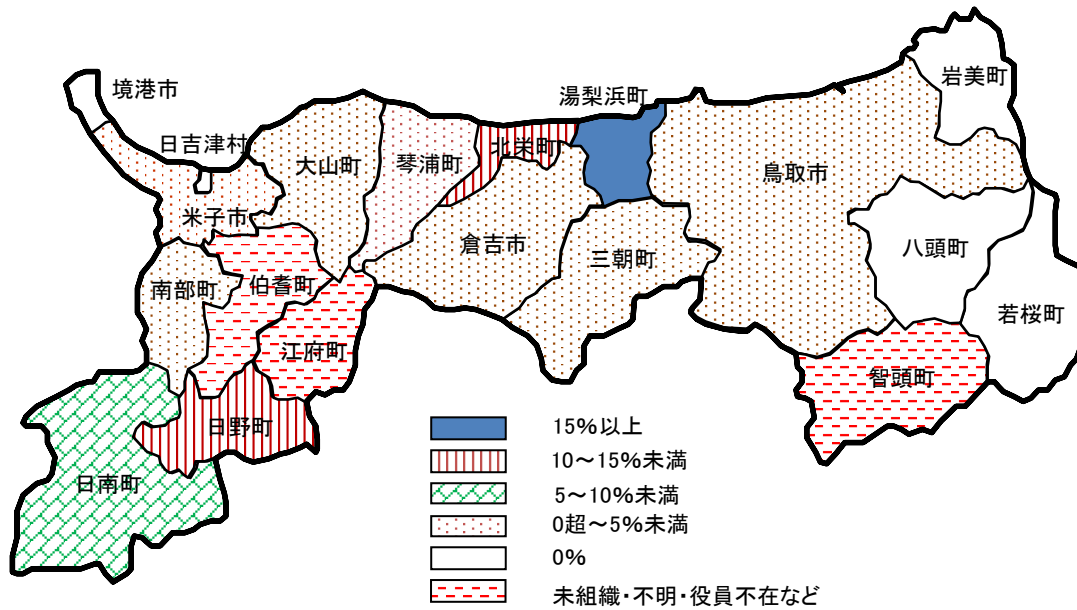


市町村名	役員数	女性 (人、%)		男性 (人、%)		
		人	%	人	%	
大山町	会長	1	0	0.0%	1	100.0%
	副会長	2	2	100.0%	0	0.0%
	計	3	2	66.7%	1	33.3%
北栄町	会長	1	1	100.0%	0	0.0%
	副会長	1	0	0.0%	1	100.0%
	計	2	1	50.0%	1	50.0%
日南町	会長	1	0	0.0%	1	100.0%
	副会長	1	1	100.0%	0	0.0%
	計	2	1	50.0%	1	50.0%
日野町	会長	1	0	0.0%	1	100.0%
	副会長	1	1	100.0%	0	0.0%
	計	2	1	50.0%	1	50.0%
琴浦町	会長	1	0	0.0%	1	100.0%
	副会長	2	1	50.0%	1	50.0%
	計	3	1	33.3%	2	66.7%
米子市	会長	27	2	7.4%	25	92.6%
	副会長	51	20	39.2%	31	60.8%
	計	78	22	28.2%	56	71.8%
湯梨浜町	会長	1	0	0.0%	1	100.0%
	副会長	3	1	33.3%	2	66.7%
	計	4	1	25.0%	3	75.0%
倉吉市	会長	13	1	7.7%	12	92.3%
	副会長	29	8	27.6%	21	72.4%
	計	42	9	21.4%	33	78.6%
江府町	会長	1	0	0.0%	1	100.0%
	副会長	4	1	25.0%	3	75.0%
	計	5	1	20.0%	4	80.0%
鳥取市	会長	41	3	7.3%	38	92.7%
	副会長	88	19	21.6%	69	78.4%
	計	129	22	17.1%	107	82.9%

市町村名	役員数	女性 (人、%)		男性 (人、%)		
		人	%	人	%	
境港市	会長	1	0	0.0%	1	100.0%
	副会長	2	0	0.0%	2	100.0%
	計	3	0	0.0%	3	100.0%
岩美町	会長	1	0	0.0%	1	100.0%
	副会長	2	0	0.0%	2	100.0%
	計	3	0	0.0%	3	100.0%
若桜町	会長	1	0	0.0%	1	100.0%
	副会長					
	計	1	0	0.0%	1	100.0%
八頭町	会長	1	0	0.0%	1	100.0%
	副会長	2	0	0.0%	2	100.0%
	計	3	0	0.0%	3	100.0%
三朝町	会長	1	0	0.0%	1	100.0%
	副会長	1	0	0.0%	1	100.0%
	計	2	0	0.0%	2	100.0%
日吉津村	会長	1	0	0.0%	1	100.0%
	副会長	2	0	0.0%	2	100.0%
	計	3	0	0.0%	3	100.0%
南部町	会長	1	0	0.0%	1	100.0%
	副会長	1	0	0.0%	1	100.0%
	計	2	0	0.0%	2	100.0%
伯耆町	会長	1	0	0.0%	1	100.0%
	副会長	3	0	0.0%	3	100.0%
	計	4	0	0.0%	4	100.0%
智頭町	会長					
	副会長					
	計					
合計	会長	96	7	7.3%	89	92.7%
	副会長	195	54	27.7%	141	72.3%
	計	291	61	21.0%	230	79.0%

(注) 役員数が空欄の市町村は、調査時点で不明であるか、未組織または役員を設置していない市町村

(8) 地区自主防災会役員(会長・副会長)における女性の参画状況 (令和2年4月1日現在)

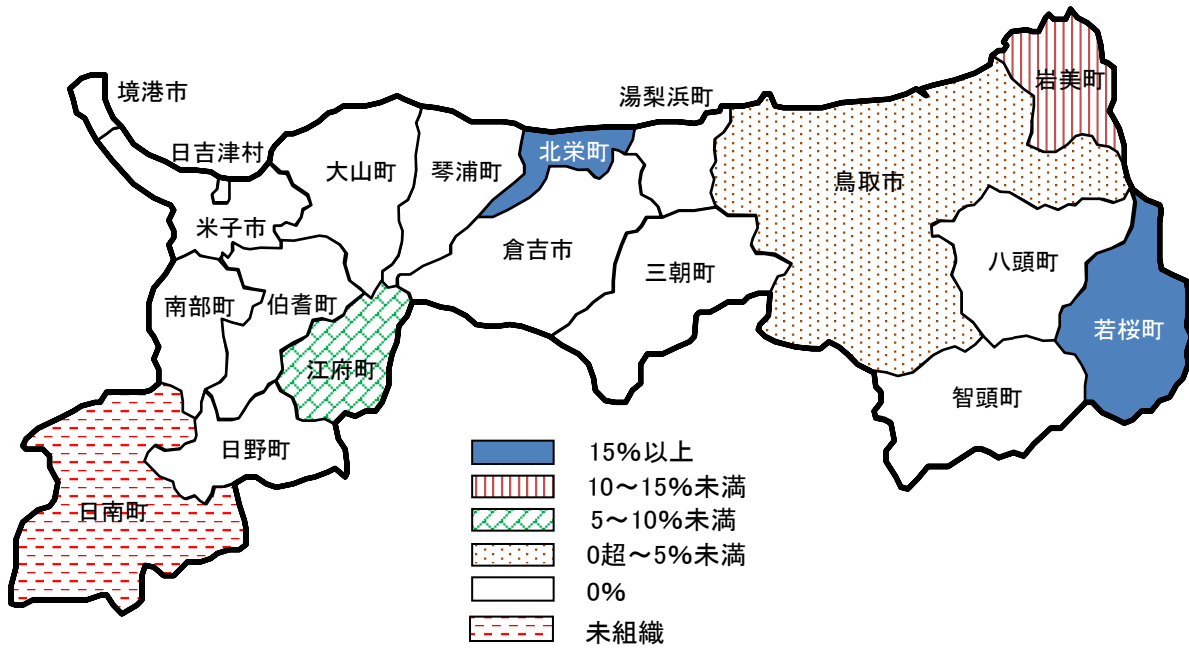


市町村名	役員数	女性 (人, %)		男性 (人, %)	
		人	%	人	%
湯梨浜町	会長	1	100.0%	0	0.0%
	副会長	2	100.0%	0	0.0%
	計	3	100.0%	0	0.0%
日野町	会長	52	11.5%	46	88.5%
	副会長				
	計	52	11.5%	46	88.5%
北栄町	会長	62	9.7%	56	90.3%
	副会長	62	11.3%	55	88.7%
	計	124	10.5%	111	89.5%
日南町	会長	32	0.0%	32	100.0%
	副会長	42	9.5%	38	90.5%
	計	74	5.4%	70	94.6%
三朝町	会長	62	1.6%	61	98.4%
	副会長	57	5.3%	54	94.7%
	計	119	3.4%	115	96.6%
大山町	会長	122	3.3%	118	96.7%
	副会長	122	3.3%	118	96.7%
	計	244	3.3%	236	96.7%
鳥取市	会長	807	2.7%	785	97.3%
	副会長				
	計	807	2.7%	785	97.3%
米子市	会長	344	2.6%	335	97.4%
	副会長				
	計	344	2.6%	335	97.4%
南部町	会長	80	2.5%	78	97.5%
	副会長				
	計	80	2.5%	78	97.5%
倉吉市	会長	181	2.2%	177	97.8%
	副会長				
	計	181	2.2%	177	97.8%

市町村名	役員数	女性 (人, %)		男性 (人, %)	
		人	%	人	%
琴浦町	会長	70	1.4%	69	98.6%
	副会長	70	1.4%	69	98.6%
	計	140	1.4%	138	98.6%
境港市	会長	51	0.0%	51	100.0%
	副会長	51	0.0%	51	100.0%
	計	102	0.0%	102	100.0%
岩美町	会長	7	0.0%	7	100.0%
	副会長	10	0.0%	10	100.0%
	計	17	0.0%	17	100.0%
若桜町	会長	28	0.0%	28	100.0%
	副会長	28	0.0%	28	100.0%
	計	56	0.0%	56	100.0%
八頭町	会長	131	0.0%	131	100.0%
	副会長				
	計	131	0.0%	131	100.0%
日吉津村	会長	6	0.0%	6	100.0%
	副会長				
	計	6	0.0%	6	100.0%
智頭町	会長				
	副会長				
	計				
伯耆町	会長				
	副会長				
	計				
江府町	会長				
	副会長				
	計				
合計	会長	2,036	2.8%	1,980	97.2%
	副会長	444	4.7%	423	95.3%
	計	2,480	3.1%	2,403	96.9%

(注) 役員数が空欄の市町村は、調査時点で不明であるか、未組織または役員を設置していない市町村

(9) 市町村設置公民館長における女性の参画状況 (令和2年4月1日現在)



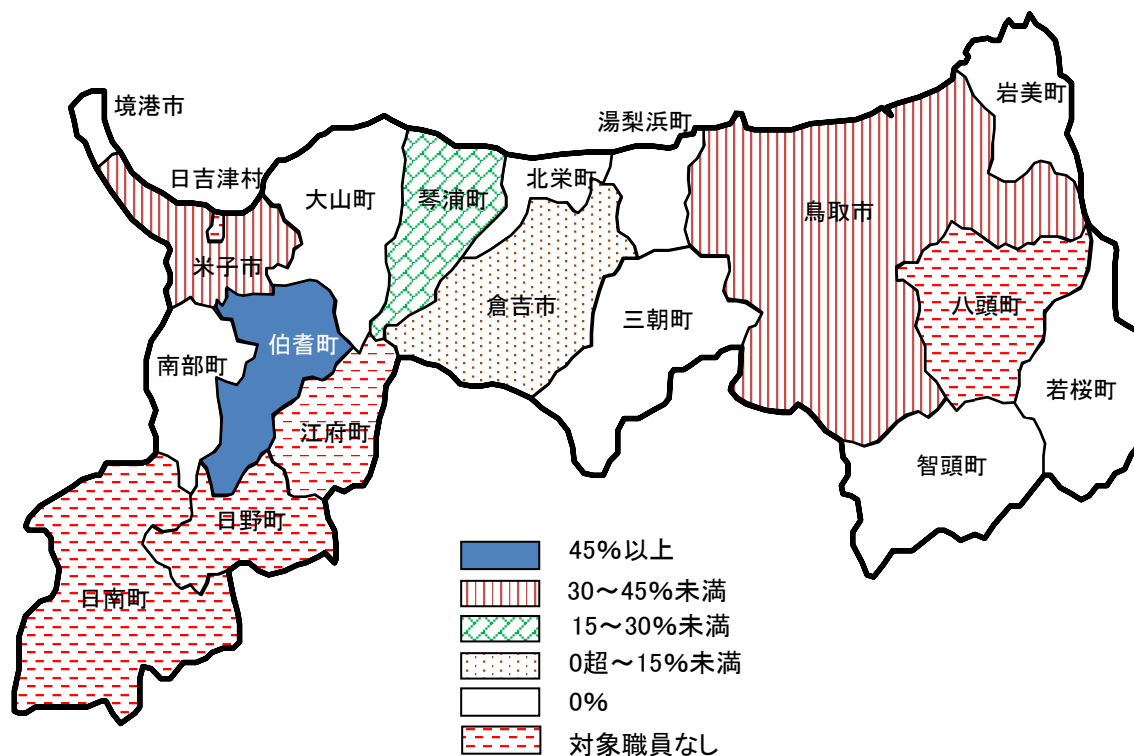
市町村名	館長数			
	女性 (人、%)		男性 (人、%)	
若桜町	2	2 100.0	0	0.0
北栄町	2	2 100.0	0	0.0
岩美町	10	1 10.0	9	90.0
江府町	41	4 9.8	37	90.2
鳥取市	62	1 1.6	61	98.4
米子市	30	0 0.0	30	100.0
倉吉市	13	0 0.0	13	100.0
境港市	7	0 0.0	7	100.0
智頭町	8	0 0.0	8	100.0
八頭町	10	0 0.0	10	100.0

市町村名	館長数			
	女性 (人、%)		男性 (人、%)	
三朝町	6	0 0.0	6	100.0
湯梨浜町	1	0 0.0	1	100.0
琴浦町	9	0 0.0	9	100.0
日吉津村	1	0 0.0	1	100.0
大山町	7	0 0.0	7	100.0
南部町	1	0 0.0	1	100.0
伯耆町	4	0 0.0	4	100.0
日野町	1	0 0.0	1	100.0
日南町				
合計	215	10 4.7	205	95.3

(注) 役員数が空欄の市町村は、調査時点で未組織である市町村

4. 仕事と生活の調和(ワーク・ライフ・バランス)関連

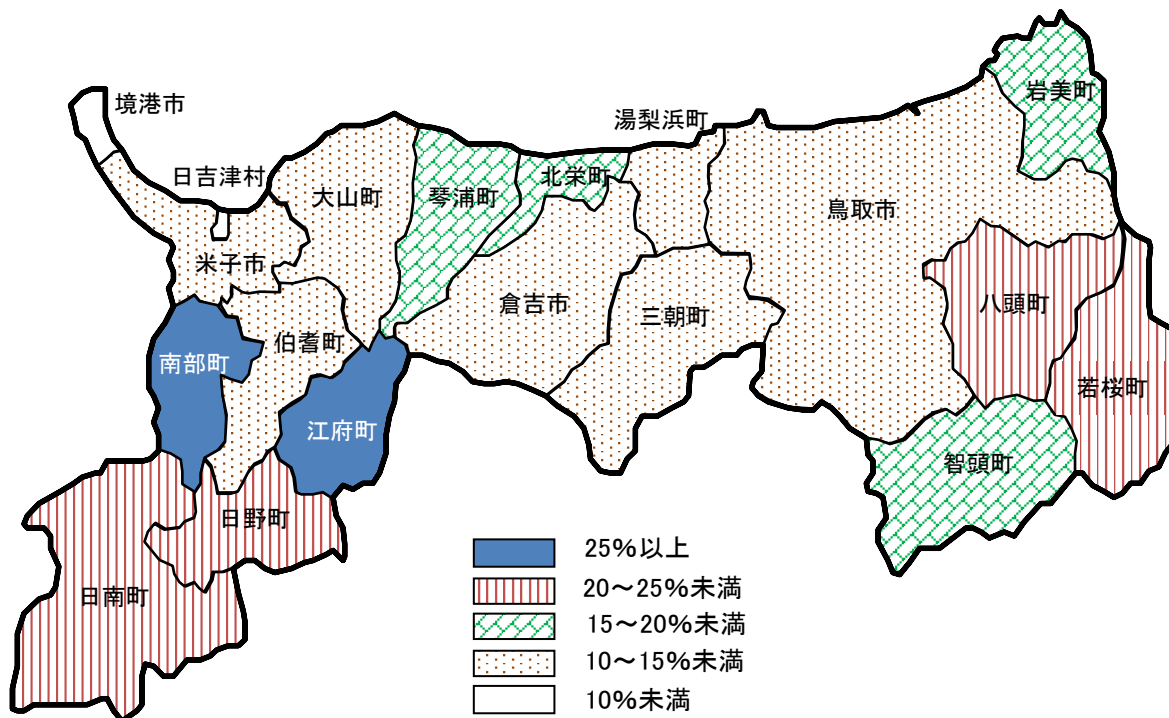
(1) 市町村男性職員の育児休業取得状況 (令和元年度実績)



市町村名	取得職員	対象職員	取得割合	市町村名	取得職員	対象職員	取得割合
伯耆町	1	1	100.0%	湯梨浜町	0	3	0.0%
鳥取市	8	23	34.8%	北栄町	0	5	0.0%
米子市	4	13	30.8%	大山町	0	2	0.0%
琴浦町	2	7	28.6%	南部町	0	2	0.0%
倉吉市	1	7	14.3%	八頭町	0	0	-
境港市	0	7	0.0%	日吉津村	0	0	-
岩美町	0	5	0.0%	日南町	0	0	-
若桜町	0	2	0.0%	日野町	0	0	-
智頭町	0	4	0.0%	江府町	0	0	-
三朝町	0	5	0.0%	合計	16	86	18.6%

(注) 対象職員: 期間中(平成31年4月1日から令和2年3月31日)に配偶者が出産した者
 取得職員: 期間中(平成31年4月1日から令和2年3月31日)に育児休業を新たに取得した者

(2)「鳥取県男女共同参画推進企業」の認定状況（令和2年12月31日現在）



所在地	認定企業数	企業数	認定割合	内、パワーアップ企業数	所在地	認定企業数	企業数	認定割合	内、パワーアップ企業数
南部町	13	50	26.0%	7	倉吉市	102	702	14.5%	27
江府町	7	28	25.0%	2	三朝町	8	55	14.5%	4
日南町	15	61	24.6%	1	伯耆町	12	83	14.5%	2
若桜町	5	21	23.8%	1	大山町	18	129	14.0%	6
日野町	7	33	21.2%	2	湯梨浜町	16	130	12.3%	1
八頭町	25	124	20.2%	9	鳥取市	297	2,434	12.2%	95
琴浦町	34	203	16.7%	11	米子市	201	1,931	10.4%	83
北栄町	25	159	15.7%	12	日吉津村	4	42	9.5%	2
智頭町	12	77	15.6%	2	境港市	31	436	7.1%	8
岩美町	15	97	15.5%	4	合計	847	6,795	12.5%	279

(注1)「認定企業数」欄の数は、これまでに認定した企業の実数

(注2)「企業数」欄の数は、平成28年経済センサスによる市町村別企業数

鳥取県男女共同参画推進企業

仕事と家庭の両立に配慮し、誰もがともに能力が発揮でき、働きやすい職場環境づくりを積極的に進める企業を認定。
(平成16年2月創設)

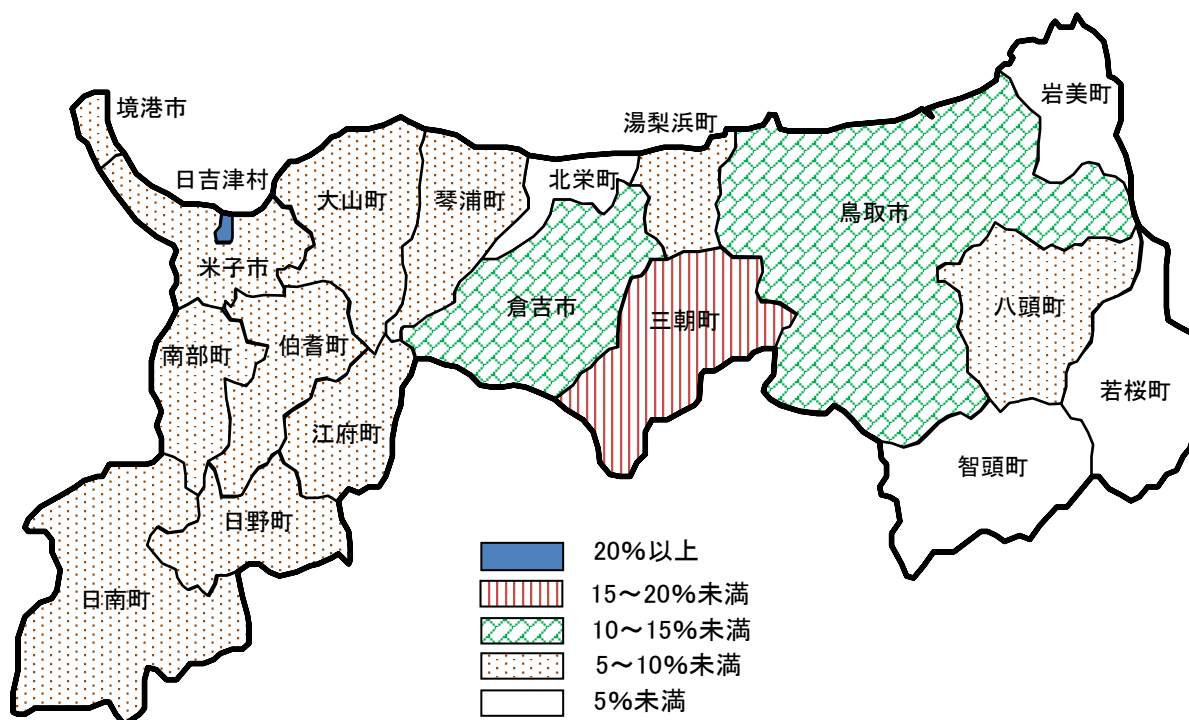


鳥取県輝く女性活躍パワーアップ企業登録制度

鳥取県男女共同参画推進企業のうち、女性活躍推進のための人材育成や職場環境整備に積極的に取り組む企業を登録。
(平成27年4月創設)



(3)子育て応援パスポートの店舗の協賛状況 (令和2年7月30日現在)



市町村名	協賛店舗数	事業所数	協賛割合	市町村名	協賛店舗数	事業所数	協賛割合
日吉津村	58	136	42.6%	江府町	6	97	6.2%
三朝町	30	187	16.0%	南部町	12	212	5.7%
鳥取市	897	8,163	11.0%	日野町	9	159	5.7%
倉吉市	256	2,551	10.0%	八頭町	25	443	5.6%
湯梨浜町	46	499	9.2%	琴浦町	34	667	5.1%
大山町	37	433	8.5%	若桜町	6	137	4.4%
伯耆町	21	256	8.2%	北栄町	22	503	4.4%
米子市	476	6,080	7.8%	智頭町	11	277	4.0%
日南町	16	219	7.3%	岩美町	12	337	3.6%
境港市	77	1,222	6.3%	合計	2,051	22,578	9.1%

(注1)「事業所数」欄の数は、平成28年経済センサスによる市町村別事業所

子育て応援パスポート事業とは・・・

子育て家庭が「子育て応援パスポート(カード)」を提示すると、協賛店舗等が商品等の割引やポイントの加算などのサービスを提供したり、授乳室や子ども用の補助イスの利用など各種子育て応援サービスを行う事業。

<主なサービスの例>

- ・商品等の割引
- ・買い物ポイントの加算
- ・子ども連れでお出かけしやすい環境の整備
(オムツ交換や授乳場所の提供等)
- ・子ども対象のイベント、職場見学などの職業体験の実施



Ⅲ 基礎資料

1. 男女共同参画に関する推進体制（令和2年4月1日現在）

市町村名	担当課(室)名	庁内 連絡会議	審議会等 諮問機関	男女共同参画に関する条例		男女共同参画に関する計画			
				公布日	施行日	策定年月	計画期間 (年度)		
鳥取市	男女共同参画課	○	○	○	H14.3.26	H14.4.1	○	H28.3	H28～R2
米子市	男女共同参画推進課	○	○	○	H22.3.26	H22.4.1	○	H30.3	H30～R4
倉吉市	人権政策課	○	○	○	H16.12.17	H17.4.1	○	H28.3	H28～R2
境港市	人権政策室	○	○	○	H24.3.30	H24.4.1	○	H30.12	R1～R5
岩美町	教育委員会事務局	○	○	○	H25.3.21	H25.4.1	○	H28.3	H28～R2
若桜町	教育委員会事務局	○	○	○	H22.12.22	H22.12.22	○	H29.3	H29～R3
智頭町	総務課	○	○	○	H22.3.24	H22.4.1	○	H30.4	H30～R4
八頭町	男女共同参画センター	○	○	○	H17.3.31	H17.3.31	○	H28.3	H28～R2
三朝町	総務課		○	○	H21.3.23	H21.4.1	○	H28.3	H28～R2
湯梨浜町	企画課	○	○	○	H21.3.16	H21.4.1	○	H31.3	R1～R5
琴浦町	企画政策課	○	○	○	H18.9.22	H18.9.22	○	H30.3	H30～R4
北栄町	企画財政課政策企画室	○	○	○	H18.3.23	H18.4.1	○	H29.7	H29～R3
日吉津村	住民課	○	○	○	H20.3.25	H20.3.25	○	H31.3	R1～R4
大山町	福祉介護課人権推進室		○	○	H24.3.28	H24.4.1	○	H29.3	H29～R3
南部町	総務課	○	○	○	H18.12.25	H18.12.25	○	R1.9	R1～R5
伯耆町	総務課		○	○	H18.3.24	H18.4.1	○	H28.3	H28～R2
日南町	人権センター		○	○	H25.3.25	H25.4.1	○	H31.3	R1～R5
日野町	企画政策課		○	○	H29.3.21	H29.3.21	○	H30.4	H30～R4
江府町	総務課		○	○	H22.3.23	H22.4.1	○	H29.4	H29～R3
鳥取県	女性活躍推進課	○	○	○	H12.12.26	H13.4.1	○	H28.11	H28～R2

2. 政策決定過程における男女共同参画（令和2年4月1日現在）

市町村名	議会議員					審議会等への女性の登用			地方自治法(第202条の3)に基づく審議会等における登用状況						
	議員数	女性(人、%)		男性(人、%)		目標	目標値(%)	目標年度	審議会等数	うち男女双方の委員を登用	委員数	女性(人、%)		男性(人、%)	
		女性(人、%)	男性(人、%)	女性(人、%)	男性(人、%)										
鳥取市	32	5	15.6	27	84.4	○	40	R2	35	34	479	147	30.7	332	69.3
米子市	25	4	16.0	21	84.0	○	40~60	R6	43	42	448	144	32.1	304	67.9
倉吉市	15	2	13.3	13	86.7	○	40	R2	25	24	339	100	29.5	239	70.5
境港市	14	1	7.1	13	92.9	○	30	R5	20	16	335	77	23.0	258	77.0
岩美町	12	2	16.7	10	83.3	○	35	R2	16	15	200	69	34.5	131	65.5
若桜町	9	0	0.0	9	100.0	○	40	R2	14	11	140	41	29.3	99	70.7
智頭町	10	1	10.0	9	90.0	○	40	R4	12	11	122	33	27.0	89	73.0
八頭町	14	3	21.4	11	78.6	○	50	R2	16	16	177	84	47.5	93	52.5
三朝町	12	0	0.0	12	100.0	○	40	R2	15	12	165	34	20.6	131	79.4
湯梨浜町	12	2	16.7	10	83.3	○	30	R5	16	16	175	51	29.1	124	70.9
琴浦町	15	2	13.3	13	86.7	○	40	R4	11	11	280	103	36.8	177	63.2
北栄町	15	2	13.3	13	86.7	○	50	R3	30	27	336	134	39.9	202	60.1
日吉津村	10	3	30.0	7	70.0	○	40	R4	17	14	176	54	30.7	122	69.3
大山町	16	2	12.5	14	87.5				16	15	196	64	32.7	132	67.3
南部町	14	1	7.1	13	92.9	○	40	R5	13	11	149	47	31.5	102	68.5
伯耆町	13	1	7.7	12	92.3	○	40	R2	22	19	240	80	33.3	160	66.7
日南町	10	0	0.0	10	100.0				7	7	88	27	30.7	61	69.3
日野町	10	0	0.0	10	100.0	○	40	R3	8	7	70	15	21.4	55	78.6
江府町	10	0	0.0	10	100.0				17	11	216	59	27.3	157	72.7
計	268	31	11.6	237	88.4				353	319	4,331	1,363	31.5	2,968	68.5

(注) 広域で設置された審議会等は除き、目標の対象としている審議会等と地方自治法(第202条の3)に基づく審議会等は異なる
地方自治法(第202条の3)に基づく審議会等における登用状況の数値については、令和2年6月1日および7月16日時点のものを含む

鳥取県	議会議員					審議会等への女性の登用目標			目標の対象としている審議会等への女性の登用状況						
	議員数	女性(人、%)	男性(人、%)	女性(人、%)	男性(人、%)	目標	目標値(%)	目標年度	審議会等数	うち男女双方の委員を登用	委員数	女性(人、%)	男性(人、%)		
	35	5	14.3	30	85.7	○	40	-	59	57	813	356	43.8	457	56.2

市町村名	地方自治法(第180条の5)に基づく委員会等における登用状況							課長相当以上管理職の在職状況					(参考)職員(一般職)の男女比率				
	委員会等数	うち男女双方の委員を登用	委員数	女性(人、%)		男性(人、%)		管理職総数	女性(人、%)		男性(人、%)		職員総数	女性(人、%)		男性(人、%)	
				人	%	人	%		人	%	人	%		人	%	人	%
鳥取市	6	5	41	8	19.5	33	80.5	120	23	19.2	97	80.8	1,296	585	45.1	711	54.9
米子市	6	4	58	7	12.1	51	87.9	77	15	19.5	62	80.5	1,020	433	42.5	587	57.5
倉吉市	5	4	32	7	21.9	25	78.1	47	10	21.3	37	78.7	420	184	43.8	236	56.2
境港市	6	4	29	5	17.2	24	82.8	38	1	2.6	37	97.4	248	84	33.9	164	66.1
岩美町	5	4	33	6	18.2	27	81.8	31	10	32.3	21	67.7	259	153	59.1	106	40.9
若桜町	5	3	23	5	21.7	18	78.3	14	6	42.9	8	57.1	74	31	41.9	43	58.1
智頭町	5	3	32	5	15.6	27	84.4	20	6	30.0	14	70.0	232	131	56.5	101	43.5
八頭町	5	4	27	10	37.0	17	63.0	30	12	40.0	18	60.0	223	118	52.9	105	47.1
三朝町	4	2	17	3	17.6	14	82.4	14	3	21.4	11	78.6	92	38	41.3	54	58.7
湯梨浜町	4	3	21	3	14.3	18	85.7	32	10	31.3	22	68.8	205	108	52.7	97	47.3
琴浦町	4	3	22	5	22.7	17	77.3	22	10	45.5	12	54.5	222	130	58.6	92	41.4
北栄町	4	3	23	6	26.1	17	73.9	24	10	41.7	14	58.3	201	116	57.7	85	42.3
日吉津村	5	4	23	5	21.7	18	78.3	9	2	22.2	7	77.8	48	27	56.3	21	43.7
大山町	5	4	43	7	16.3	36	83.7	26	8	30.8	18	69.2	211	99	46.9	112	53.1
南部町	5	2	20	3	15.0	17	85.0	17	5	29.4	12	70.6	322	219	68.0	103	32.0
伯耆町	5	1	21	2	9.5	19	90.5	37	11	29.7	26	70.3	141	70	49.6	71	50.4
日南町	5	4	22	6	27.3	16	72.7	17	4	23.5	13	76.5	174	96	55.2	78	44.8
日野町	5	3	18	4	22.2	14	77.8	9	2	22.2	7	77.8	67	27	40.3	40	59.7
江府町	5	4	24	7	29.2	17	70.8	13	1	7.7	12	92.3	72	25	34.7	47	65.3
計	94	64	529	104	19.7	425	80.3	597	149	25.0	448	75.0	5,527	2,674	48.4	2,853	51.6

(注)課長相当以上の管理職の在職状況の数値については、令和元年7月16日時点のものを含む
職員数は原則として総務省「地方公共団体定員管理調査」に準じ、普通会計と公営企業等会計を合計したもので、非常勤・嘱託職員等は含まない

鳥取県	地方自治法(第180条の5)に基づく委員会等における登用状況							管理職の在職状況				
	9	9	59	23	39.0	36	61.0	575	120	20.9	455	79.1

<鳥取県が目指している男女共同参画社会の姿>

鳥取県が目指す男女共同参画社会は、

誰もが、家庭・地域・職場のあらゆるところで

- ・性別にとらわれることなく、性の多様性を前提として、一人一人の人権が大切にされ
- ・「人」として個性と能力が十分に発揮でき
- ・自分にできることは自分で責任を持って取り組み
- ・できないところは、家庭や地域や社会の制度で支え合って心豊かに、生き生きと伸び伸びと暮らせる社会です。

鳥取県男女共同参画マップ

令和2年度
～県、市町村における男女共同参画状況～
令和3年1月

発行／鳥取県令和新時代創造本部女性活躍推進課

〒680-8570 鳥取市東町1-220

電話 0857-26-7077

ファクシミリ 0857-26-8196

ホームページ <http://www.pref.tottori.lg.jp/danjyo/>

Eメール jyosei-katsuyaku@pref.tottori.lg.jp