

鳥取県警察における女性の職業選択に資する情報の公表

女性の職業生活における活躍の推進に関する法律（平成27年法律第64号）第21条に基づき、女性の職業選択に資する情報について下記のとおり公表します。

【職業生活における機会の提供に関する実績】

●採用した職員に占める女性職員の割合

	令和元年度		
	採用者数		
		うち女性	割合
全体	50	18	36.0%
警察官	43	13	30.2%
警察行政職員	7	5	71.4%

(平成31年4月1日現在)

●職員に占める女性職員の割合

	令和元年度		
	職員数		
		うち女性	割合
全体	1451	234	16.1%
警察官	1231	128	10.4%
警察行政職員	220	106	48.2%

(平成31年4月1日現在)

【職業生活と家庭生活との両立に資する勤務環境の整備に関する実績】

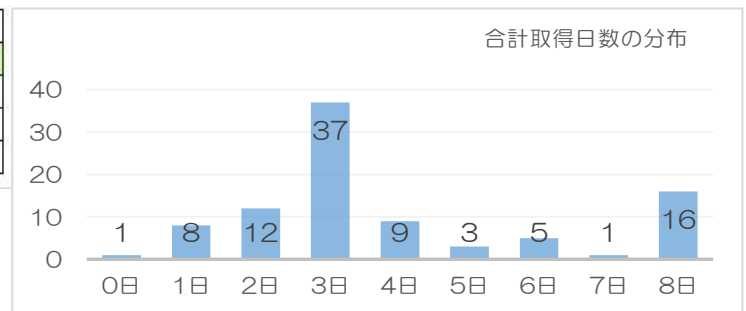
●年次有給休暇等の取得日数の状況

	令和元年	
	平均取得日数	
全体	16.5 (17.5)	
警察官	16.2 (17.1)	
警察行政職員	16.8 (18.0)	

※ () 内は女性

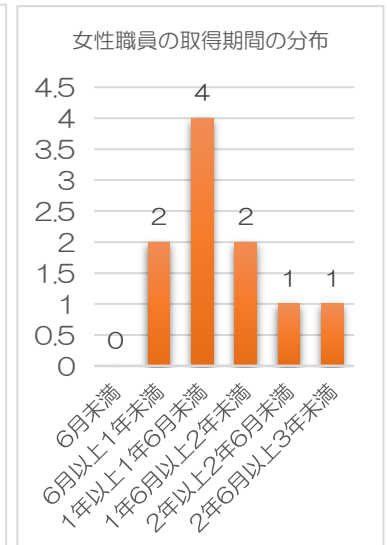
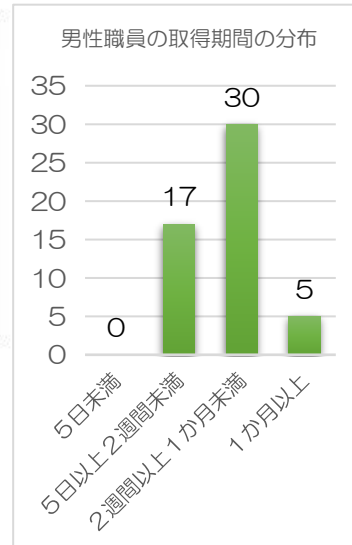
●男性職員の配偶者出産休暇及び育児参加休暇取得率並びに合計取得日数の分布

	令和元年度			
	配偶者が出産した職員数			
		取得者数	割合	平均取得日数
配偶者出産休暇	92	90	97.8%	2.53日
育児参加休暇		39	42.4%	1.37日



●男女別育児休業取得率及び取得期間の分布

	令和元年度			
	対象者数			
		取得者数	割合	
男性全体		92	52	56.5%
	警察官	89	51	57.3%
	警察行政職員	3	1	33.3%
女性全体		12	10	83.3%
	警察官	7	7	100.0%
	警察行政職員	5	3	60.0%



【育児休業取得率の求め方】

育児休業をした男性職員数 ÷ 配偶者が出産した男性職員数 × 100

育児休業をした女性職員数 ÷ 出産した女性職員数 × 100

※女性は産後休暇終了後から育児休業を取得しています