
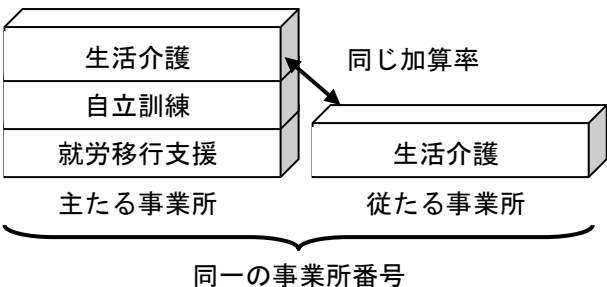
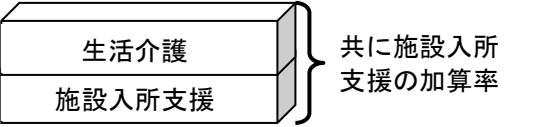
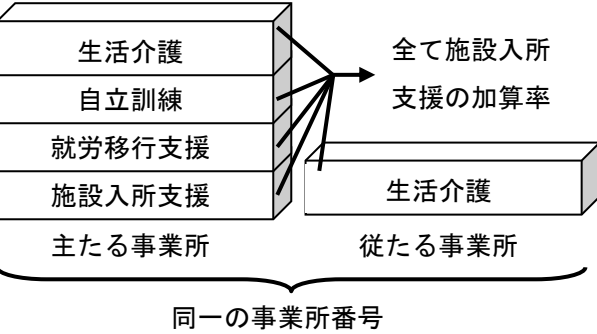
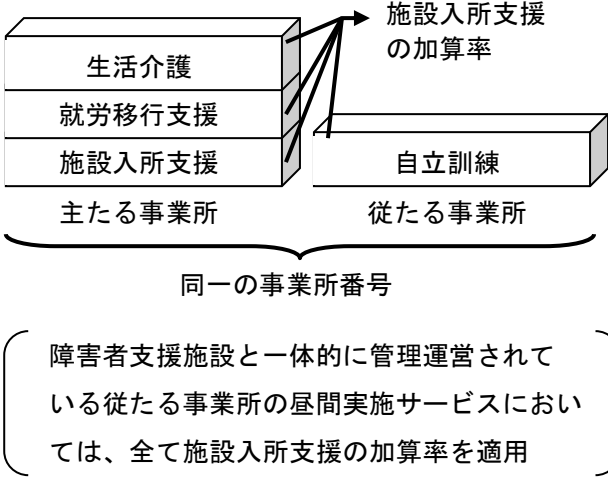
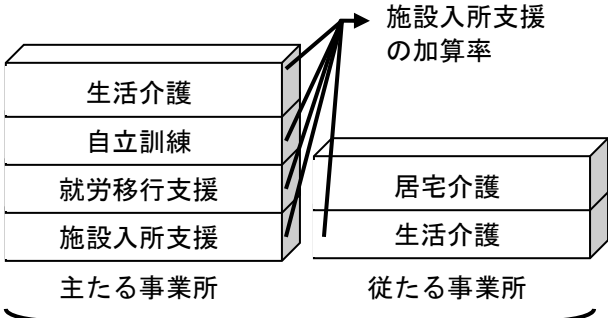
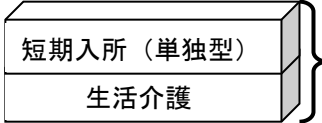
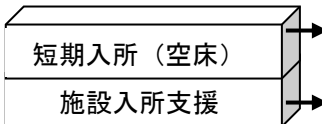
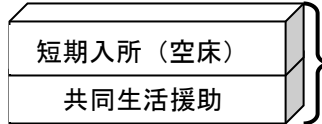
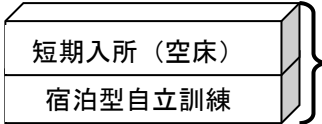
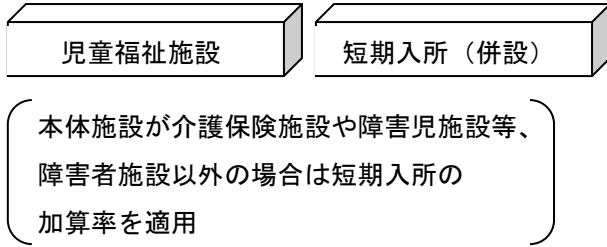
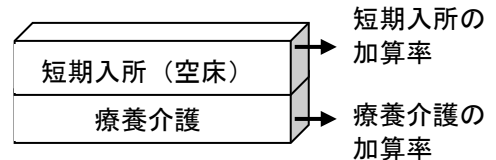


項番	ケース	事業所の形態	「主たる事業所サービス種類コード」の設定内容
1	生活介護のみを提供している事業所の場合（※1）		<ul style="list-style-type: none"> <li>・生活介護 : 設定不要</li> </ul>
2	主たる事業所において、生活介護、自立訓練及び就労移行支援を、また、従たる事業所で生活介護を提供している事業所の場合（事業所番号は同一）（※1、2）		<p>主たる事業所</p> <ul style="list-style-type: none"> <li>・生活介護 : 設定不要</li> <li>・自立訓練 : 設定不要</li> <li>・就労移行支援 : 設定不要</li> </ul> <p>従たる事業所</p> <ul style="list-style-type: none"> <li>・生活介護 : 設定不要</li> </ul>
3	施設入所支援と生活介護を提供している事業所の場合（※1）		<ul style="list-style-type: none"> <li>・施設入所支援 : 設定不要</li> <li>・生活介護 : 「32」を設定</li> </ul>
4	主たる事業所である障害者支援施設において、施設入所支援、生活介護、自立訓練（宿泊型自立訓練を除く）及び就労移行支援を、また、従たる事業所で生活介護を提供している事業所の場合（事業所番号は同一）（※1、2）		<p>主たる事業所</p> <ul style="list-style-type: none"> <li>・施設入所支援 : 設定不要</li> <li>・生活介護 : 「32」を設定</li> <li>・自立訓練（宿泊型自立訓練を除く） : 「32」を設定</li> <li>・就労移行支援 : 「32」を設定</li> </ul> <p>従たる事業所</p> <ul style="list-style-type: none"> <li>・生活介護 : 「32」を設定</li> </ul>

項番	ケース	事業所の形態	「主たる事業所サービス種類コード」の設定内容
5	<p>主たる事業所である障害者支援施設において、施設入所支援、生活介護及び就労移行支援を、また、従たる事業所において、自立訓練（宿泊型自立訓練を除く）を提供している事業所の場合（事業所番号は同一）（※1、2）</p>	 <p>施設入所支援の加算率</p> <p>生活介護 就労移行支援 施設入所支援</p> <p>主たる事業所</p> <p>自立訓練</p> <p>従たる事業所</p> <p>同一の事業所番号</p> <p>障害者支援施設と一体的に管理運営されている従たる事業所の昼間実施サービスにおいては、全て施設入所支援の加算率を適用</p>	<p>主たる事業所</p> <ul style="list-style-type: none"> <li>・施設入所支援 : 設定不要</li> <li>・生活介護 : 「32」を設定</li> <li>・就労移行支援 : 「32」を設定</li> </ul> <p>従たる事業所</p> <ul style="list-style-type: none"> <li>・自立訓練（宿泊型自立訓練を除く） : 「32」を設定</li> </ul>
6	<p>主たる事業所である障害者支援施設において、施設入所支援、生活介護、自立訓練（宿泊型自立訓練を除く）及び就労移行支援を、また、従たる事業所において、生活介護及び居宅介護を提供している事業所の場合（事業所番号は同一）（※1、2）</p>	 <p>施設入所支援の加算率</p> <p>生活介護 自立訓練 就労移行支援 施設入所支援</p> <p>主たる事業所</p> <p>居宅介護 生活介護</p> <p>従たる事業所</p> <p>同一の事業所番号</p>	<p>主たる事業所</p> <ul style="list-style-type: none"> <li>・施設入所支援 : 設定不要</li> <li>・生活介護 : 「32」を設定</li> <li>・自立訓練（宿泊型自立訓練を除く） : 「32」を設定</li> <li>・就労移行支援 : 「32」を設定</li> </ul> <p>従たる事業所</p> <ul style="list-style-type: none"> <li>・生活介護 : 「32」を設定</li> <li>・居宅介護 : 設定不要</li> </ul>

項番	ケース	事業所の形態	「主たる事業所サービス種類コード」の設定内容
7	生活介護と短期入所（単独型の短期入所）を提供している事業所の場合（短期入所のみ提供している事業所の場合を含む。）（※1）		<ul style="list-style-type: none"> <li>・生活介護 : 設定不要</li> <li>・短期入所 : 「22」を設定</li> </ul>
8	障害者支援施設において施設入所支援と障害者支援施設の空床を利用する形式での短期入所（空床利用型の短期入所）を提供している事業所の場合（※1）		<ul style="list-style-type: none"> <li>・施設入所支援 : 設定不要</li> <li>・短期入所 : 設定不要</li> </ul>
9	共同生活援助（介護サービス包括型、外部サービス利用型、または日中サービス支援型）と短期入所（単独型以外）を提供している事業所の場合		<ul style="list-style-type: none"> <li>・共同生活援助 : 設定不要</li> <li>・短期入所 : 「33」を設定</li> </ul> <p>ただし、短期入所において「33」を設定する場合には、「主たる事業所施設区分」も以下のとおり設定する。</p> <p>【平成26年4月以降、平成30年3月以前の場合】</p> <p>「1：介護サービス包括型」または「2：外部サービス利用型」を設定</p> <p>【平成30年4月以降の場合】</p> <p>「1：介護サービス包括型」、 「2：外部サービス利用型」または「3：日中サービス支援型」を設定</p>
10	宿泊型自立訓練と短期入所（単独型以外）を提供している事業所の場合		<ul style="list-style-type: none"> <li>・宿泊型自立訓練 : 設定不要</li> <li>・短期入所 : 「34」を設定</li> </ul>

項番	ケース	事業所の形態	「主たる事業所サービス種類コード」の設定内容
1 1	児童福祉施設と一体的に運営を行う短期入所（併設型の短期入所）を提供している事業所の場合		<ul style="list-style-type: none"> <li>・ 短期入所 : 設定不要</li> </ul>
1 2	療養介護事業所と空床を利用する形での短期入所（空床利用型の短期入所）を提供している事業所の場合		<ul style="list-style-type: none"> <li>・ 療養介護 : 設定不要</li> <li>・ 短期入所 : 設定不要</li> </ul>

※ 1 経過的生活介護及び経過施設入所支援を除く。

※ 2 就労継続支援A型及び就労継続支援B型の場合、「自立訓練」、または「就労移行支援」と読み替える。

【別表】 ケース別加算率一覧

ケース 番号	事業所の形態		主たる事業所 サービス種類コード	主たる事業所 施設区分	加算率 (令和元年10月以降)					
					福祉・介護職員処遇改善加算(※)			福祉・介護職員 処遇改善特別加算	福祉・介護職員等特定処遇改善加算	
					I	II	III		I	II
1	生活介護		—	—	4.2%	3.1%	1.7%	0.6%	1.4%	1.3%
2	主たる事業所	生活介護	—	—	4.2%	3.1%	1.7%	0.6%	1.4%	1.3%
		自立訓練(生活訓練)	—	—	5.7%	4.1%	2.3%	0.8%	3.9%	3.4%
		就労移行支援	—	—	6.7%	4.9%	2.7%	0.9%	2.0%	1.7%
	従たる事業所	生活介護	—	—	4.2%	3.1%	1.7%	0.6%	1.4%	1.3%
3	生活介護		32:施設入所支援	—	6.9%	5.0%	2.8%	0.9%	1.9%	
	施設入所支援		—	—	6.9%	5.0%	2.8%	0.9%	1.9%	
4	主たる事業所	生活介護	32:施設入所支援	—	6.9%	5.0%	2.8%	0.9%	1.9%	
		自立訓練(生活訓練)	32:施設入所支援	—	6.9%	5.0%	2.8%	0.9%	1.9%	
		就労移行支援	32:施設入所支援	—	6.9%	5.0%	2.8%	0.9%	1.9%	
		施設入所支援	—	—	6.9%	5.0%	2.8%	0.9%	1.9%	
	従たる事業所	生活介護	32:施設入所支援	—	6.9%	5.0%	2.8%	0.9%	1.9%	
5	主たる事業所	生活介護	32:施設入所支援	—	6.9%	5.0%	2.8%	0.9%	1.9%	
		就労移行支援	32:施設入所支援	—	6.9%	5.0%	2.8%	0.9%	1.9%	
		施設入所支援	—	—	6.9%	5.0%	2.8%	0.9%	1.9%	
	従たる事業所	自立訓練(生活訓練)	32:施設入所支援	—	6.9%	5.0%	2.8%	0.9%	1.9%	

ケース 番号	事業所の形態		主たる事業所 サービス種類コード	主たる事業所 施設区分	加算率 (令和元年10月以降)					
					福祉・介護職員処遇改善加算(※)			福祉・介護職員 処遇改善特別加算	福祉・介護職員等特定処遇改善加算	
					I	II	III		I	II
6	主たる事業所	生活介護	32：施設入所支援	—	6.9%	5.0%	2.8%	0.9%	1.9%	
		自立訓練（生活訓練）	32：施設入所支援	—	6.9%	5.0%	2.8%	0.9%	1.9%	
		就労移行支援	32：施設入所支援	—	6.9%	5.0%	2.8%	0.9%	1.9%	
		施設入所支援	—	—	6.9%	5.0%	2.8%	0.9%	1.9%	
	従たる事業所	居宅介護	—	—	30.2%	22.0%	12.2%	4.1%	7.4%	5.8%
		生活介護	32：施設入所支援	—	6.9%	5.0%	2.8%	0.9%	1.9%	
7	短期入所（単独型）		22：生活介護	—	4.2%	3.1%	1.7%	0.6%	1.4%	
	生活介護		—	—	4.2%	3.1%	1.7%	0.6%	1.4%	1.3%
8	短期入所（空床）		—	—	6.9%	5.0%	2.8%	0.9%	1.9%	
	施設入所支援		—	—	6.9%	5.0%	2.8%	0.9%	1.9%	
9	短期入所（空床）		33：共同生活援助	1：介護サービス 包括型	7.4%	5.4%	3.0%	1.0%	1.8%	1.5%
	共同生活援助（介護サービス包括型）		—	—	7.4%	5.4%	3.0%	1.0%	1.8%	1.5%
	短期入所（空床）		33：共同生活援助	2：外部サービス 利用型	17.0%	12.4%	6.9%	2.3%	2.0%	1.6%
	共同生活援助（外部サービス利用型）		—	—	17.0%	12.4%	6.9%	2.3%	2.0%	1.6%
	短期入所（空床）		33：共同生活援助	3：日中サービス 支援型	7.4%	5.4%	3.0%	1.0%	1.8%	1.5%
	共同生活援助（日中サービス支援型）		—	—	7.4%	5.4%	3.0%	1.0%	1.8%	1.5%
10	短期入所（空床）		34：宿泊型自立訓練	—	5.7%	4.1%	2.3%	0.8%	3.9%	3.4%
	宿泊型自立訓練		—	—	5.7%	4.1%	2.3%	0.8%	3.9%	3.4%
11	短期入所（併設）		—	—	6.9%	5.0%	2.8%	0.9%	1.9%	
12	短期入所（空床）		—	—	6.9%	5.0%	2.8%	0.9%	1.9%	
	療養介護		—	—	3.5%	2.5%	1.4%	0.5%	2.5%	2.3%

※福祉・介護職員処遇改善加算（Ⅳ）については、福祉・介護職員処遇改善加算（Ⅲ）により算定した単位数の90/100に相当する単位数、  
また、福祉・介護職員処遇改善加算（Ⅴ）については、福祉・介護職員処遇改善加算（Ⅲ）により算定した単位数の80/100に相当する単位数である。