

平成30年11月1日調査

2018年漁業センサス鳥取県結果報告書

(海面漁業調査 漁業経営体調査)

鳥取県令和新時代創造本部統計課

令和2年3月

目 次

ご利用にあたって 1

第 1 概 要

1	総括	9
2	漁業経営体数	9
3	主とする漁業種類別経営体数	10
4	個人漁業経営体数	11
5	漁業就業者数	12
6	漁船隻数及び漁船トン数	13
7	漁獲販売金額	14
8	販売金額 1 位の漁獲・収獲漁種別経営体数	14
9	漁獲物の出荷先別経営体数（複数回答）	14
10	海面養殖（魚類海面養殖経営体）	14
11	市町村別・漁業地区別	15

第 2 統 計 表

－ 全 県 の 部 －

I	漁業経営体統計	
1	漁業経営体の基本構成	
	（1）総括	20
	（2）個人経営体	22
	（3）会社	24
	（4）漁業協同組合	26
	（5）その他	28
2	経営組織別漁業経営体の基本構成	28
3	販売金額 1 位の漁業種類の漁業経営体の基本構成	30
4	販売金額 1 位の漁業種類別経営体数	32
5	販売金額 2 位の漁業種類別経営体数	36
6	販売金額 3 位の漁業種類別経営体数	40
7	販売金額 1 位の漁獲・収獲魚種別経営体数	44
8	販売金額 2 位の漁獲・収獲魚種別経営体数	46
9	販売金額 3 位の漁獲・収獲魚種別経営体数	48
10	漁獲・収獲魚種数別経営体数	50
11	経営組織別経営体数	50
12	漁船使用の有無別経営体数	51
13	動力漁船保有隻数別経営体数	51
14	営んだ漁業種類別経営体数	52
15	営んだ漁業種類数別経営体数	56
16	11月 1 日現在の海上作業従事者数別経営体数	57
17	陸上作業最盛期の従事者数別経営体数	58
18	漁獲販売金額別経営体数	59
19	11月 1 日現在漁業を営んでいる経営体数と営んでいない経営体数	60

20	11月1日現在の海上作業従事者構成別経営体数	60
21	漁獲物の出荷先別経営体数	61
22	営んだ兼業種類別経営体数（個人経営体+団体経営体）	62
23	漁家民宿を行っている経営体数及び宿泊者数	63
24	販売金額1位の漁業種類の経営組織別経営体数	64
25	販売金額1位の漁業種類の営んだ漁業種類数別経営体数	65
26	販売金額1位の漁業種類の動力漁船保有隻数別経営体数	66
27	販売金額1位の漁業種類の11月1日現在の海上作業従事者数別経営体数	67
28	販売金額1位の漁業種類の漁獲販売金額別経営体数	68
29	販売金額1位の漁業種類の漁獲物の出荷先別経営体数	69
II	個人経営体統計	
1	販売金額1位の漁業種類別経営体数	70
2	11月1日現在の海上作業従事者構成別経営体数	74
3	家族・雇用者別11月1日現在の海上作業従事者数別経営体数	
	（1）家族	75
	（2）雇用者	75
4	陸上作業最盛期の最多従事者構成別経営体数	76
5	陸上作業最盛期の最多従事者数別経営体数	77
6	漁獲販売金額別経営体数	78
7	漁獲物の出荷先別経営体数	79
8	自家漁業の主従別営んだ兼業種類別経営体数	80
9	世代構成別経営体数	82
10	自営漁業の後継者の有無別経営体数	83
11	漁業従事者数別経営体数	83
12	兼業経営体の漁業従事世帯員状況別経営体数	84
13	専兼業別・基幹的漁業従事者の男女別・年齢階層別経営体数	88
14	経営主等の平均年齢	96
15	経営方針の決定参画者（経営主を除く）の有無別経営体数	97
16	経営方針の決定参画者（経営主を除く）の続柄別経営体数	98
17	経営方針の決定参画者（経営主を除く）の人数別経営体数	99
18	専兼業別・基幹的漁業従事者の男女別・年齢階層の11月1日現在の海上作業従事者構成別経営体数	100
19	専兼業別・基幹的漁業従事者の男女別・年齢階層の陸上作業最盛期の最多従事者構成別経営体数	101
20	専兼業別・基幹的漁業従事者の男女別・年齢階層の漁獲販売金額別経営体数	102
21	専兼業別・基幹的漁業従事者の男女別・年齢階層の自家漁業に従事した世帯員数別経営体数	103
22	専兼業別・基幹的漁業従事者の男女別・年齢階層の自営漁業の後継者の有無別経営体数	103
III	総合的な漁業労働力に関する統計	
1	団体経営体における責任のある者及び役職者〔団体経営体〕	104
2	団体経営体における経営主等の平均年齢	105
IV	漁業就業者統計	
1	自営・雇われ別、男女別・年齢階層別漁業就業者数	108

2	自営・漁業雇われ区分（漁業就業者）の男女別・年齢階層別漁業就業者数	116
3	男女別・年齢階層の個人経営体出身で自家漁業のみの漁業層別漁業就業者数	116
4	個人経営体出身で自家漁業のみの海上作業従事日数別漁業就業者数	117
5	個人経営体出身で自家漁業とそれ以外の仕事との主従別漁業就業者数	117
6	個人経営体出身で自家漁業のみの男女別・年齢階層別漁業就業者数	118
7	個人経営体出身で自家漁業のみの漁業のみに従事した漁業就業者数	121
V	11月1日現在の漁業従事者統計	
1	家族・雇用者別漁業従事者数	121
VI	漁業世帯員（個人経営体出身）統計	
1	経営体階層の15歳以上の漁業従事世帯員の主とする就業状況別世帯員数	122
2	経営体階層の自家漁業・漁業雇われ別漁業（海上作業）のみに従事した世帯員数	122
3	男女別・年齢階層の15歳以上の漁業従事世帯員の主とする就業状況別世帯員数	123
4	男女別・年齢階層の自家漁業・漁業雇われ別漁業（海上作業）のみに従事した世帯員数	123
5	漁業従事世帯員の漁業従事状況の15歳以上の漁業従事世帯員の主とする就業状況別世帯員数	124
6	漁業従事世帯員の漁業従事状況の男女別・年齢階層別新規就業世帯員数	124
7	自家漁業専兼業の15歳以上の漁業従事世帯員の主とする就業状況別世帯員数	124
VII	漁船に関する統計	
1	動力漁船隻数・トン数	125
2	漁船隻数・動力漁船トン数規模別隻数	125
VIII	海面養殖業経営体統計	
1	採捕・養殖の組合せ別経営体数	127
2	養殖面積	127

一市町村・漁業地区別の部一

I	漁業経営体統計	
1	漁業経営体の基本構成	130
2	経営体階層別経営体数	132
3	販売金額1位の漁業種類別経営体数	134
4	販売金額2位の漁業種類別経営体数	138
5	販売金額3位の漁業種類別経営体数	142
6	販売金額1位の漁獲・収獲魚種別経営体数	146
7	販売金額2位の漁獲・収獲魚種別経営体数	148
8	販売金額3位の漁獲・収獲魚種別経営体数	150
9	営んだ漁業種類別経営体数	152

10	漁獲・収獲魚種数別経営体数	156
11	営んだ漁業種類数別経営体数	156
12	経営組織別経営体数	157
13	漁船使用の有無別経営体数	157
14	動力漁船保有隻数別経営体数	158
15	11月1日現在の海上作業従事者数別経営体数	159
16	漁獲販売金額別経営体数	160
17	海面養殖の販売金額別経営体数	161
18	11月1日現在の海上作業従事者構成別経営体数	162
19	漁獲物の出荷先別経営体数	162
20	営んだ兼業種類別経営体数（個人経営体＋団体経営体）	163
21	新規就業者の有無別経営体数	163
II 個人経営体統計		
1	販売金額1位の漁業種類別経営体数	164
2	販売金額2位の漁業種類別経営体数	168
3	販売金額3位の漁業種類別経営体数	172
4	漁獲販売金額別経営体数	176
5	自家漁業の専兼業別経営体数	177
6	世代構成別経営体数	178
7	自営漁業の後継者の有無別経営体数	178
8	漁獲物の出荷先別経営体数	179
9	経営体階層別経営体数	180
10	営んだ兼業種類別経営体数	183
11	経営主等の平均年齢	184
III 総合的な漁業労働力に関する統計		
1	責任のある者の漁業従事状況別責任のある者数	185
2	漁業従事日数別責任のある者数	185
3	男女別年齢階層別責任のある者数	186
4	従事した漁業種類別責任のある者数	188
5	団体経営体における経営主等の平均年齢	192
IV 漁業就業者統計		
1	自営・雇われ別漁業就業者数	195
2	男女別・年齢階層別漁業就業者数	195
V 漁船に関する統計		
1	漁船隻数・動力漁船トン数規模別隻数	198
2	動力漁船隻数・トン数	199
3	出漁日数別動力漁船隻数	199
VI 漁業世帯員（個人経営体出身）統計		
1	自家漁業従事日数別世帯員数	200
<参考>2018年漁業センサス海面漁業調査漁業経営体調査票		
	2018年漁業センサス海面漁業調査漁業経営体調査票Ⅰ（個人経営体用）	202
	2018年漁業センサス海面漁業調査漁業経営体調査票Ⅱ（団体経営体用）	211

ご利用にあたって

1 調査の目的

2018年漁業センサス（以下「調査」という。）は、我が国漁業の生産構造、就業構造並びに漁村及び水産物流通・加工業等の漁業を取りまく実態を明らかにするとともに、我が国の水産行政の推進に必要な基礎資料を整備することを目的とし実施。

2 根拠法規

調査は、統計法（平成19年法律第53号）、統計法施行令（平成20年政令第334号、漁業センサス規則（昭和38年農林省令第39号）及び平成15年5月20日農林水産省告示第776号（漁業センサス規則第5条第2項第1号の農林水産大臣が定める湖沼等を定める件）に基づき基幹統計調査として実施。

3 調査及び調査票の種類（太字は都道府県が担当した調査）

調査の種類		調査票の種類
海面漁業調査	漁業経営体調査	漁業経営体調査票Ⅰ（個人経営体用） 漁業経営体調査票Ⅱ（団体経営体用）
	海面漁業地域調査	海面漁業地域調査票
内水面漁業調査	内水面漁業経営体調査	内水面漁業経営体調査票Ⅰ（個人経営体用） 内水面漁業経営体調査票Ⅱ（団体経営体用）
	内水面漁業地域調査	内水面漁業地域調査票
流通加工調査	魚市場調査	魚市場調査票
	冷凍・冷蔵、水産加工場調査	冷凍・冷蔵、水産加工場調査票

4 調査期日（海面漁業調査） 平成30年11月1日現在で実施

5 調査の系統

（1）海面漁業調査漁業経営体調査

農林水産省－都道府県－市町村－統計調査員－調査対象

（2）海面漁業調査漁業経営体調査を除く調査

農林水産省－同地方組織－（統計調査員）－調査対象

※統計調査員によらず実施される調査もある。

6 調査の対象（海面漁業調査漁業経営体調査のみ）

海面に沿う市区町村及び漁業法（昭和24年法律第267号）第86条第1項の規定により農林水産大臣が指定した市区町村の区域内にある海面漁業に係る漁業経営体並びにこれらの市区町村の区域外にある海面漁業に係る漁業経営体であって行政施策上農林水産大臣が必要と認めるもの。

7 調査の方法（海面漁業調査漁業経営体調査のみ）

統計調査員が調査対象に対し調査票を配布・回収する自計調査（被調査者が自ら回答を調査票に記入する方法）の方法により行った。

なお、調査対象の協力が得られる場合は、オンラインにより調査票を回収する方法も可能とした。

また、調査対象から面接調査（他計調査）の申出があった場合には、統計調査員による調査対象に対する面接調査の方法をとった。

8 調査事項（海面漁業調査漁業経営体調査のみ）

（1）漁業種類、使用漁船、養殖施設その他漁業経営体の経営の状況

（2）個人経営体の世帯の状態及び世帯員の漁業就業日数その他の就業状況

9 2018年漁業センサス 海面漁業調査 漁業経営体調査 用語解説

海面漁業	海面（サロマ湖、能取湖、風蓮湖、温根沼、厚岸湖、加茂湖、浜名湖及び中海を含む。）において営む水産動植物の採捕又は養殖の事業をいう。
過去1年間	平成29年11月1日～平成30年10月31日の期間
漁業経営体	過去1年間に利潤又は生活の資を得るために、生産物を販売することを目的として、海面において水産動植物の採捕又は養殖の事業を行った世帯又は事業所をいう。 ただし、過去1年間における漁業の海上作業従事日数が30日未満の個人経営体は除く。
経営組織	漁業経営体を経営形態別に分類する区分をいう。
個人経営体	個人で漁業を営んだものをいう。
団体経営体	個人経営体以外の漁業経営体をいう。
会社	会社法（平成17年法律第86号）第2条第1項に基づき設立された株式会社、合名会社、合資会社及び合同会社をいう。なお、特例有限会社は株式会社に含む。
漁業協同組合	水産業協同組合法（昭和23年法律第242号。以下「水協法」という。）に基づき設立された漁業協同組合（以下「漁協」という。）及び漁業協同組合連合会（以下「漁連」という。）をいう。なお、内水面組合（水協法第18条第2項に規定する内水面組合をいう。）は除く。
漁業生産組合 共同経営	水協法第2条に規定する漁業生産組合をいう。 二つ以上の漁業経営体（個人又は法人）が、漁船、漁網等の主要生産手段を共有し、漁業経営を共同で行うものであり、その経営に資本又は現物を出資しているものをいう。これに該当する漁業経営体の調査は、代表者に対してのみ実施した。
その他	都道府県の栽培漁業センターや水産増殖センター等、上記以外のものをいう。

経営体階層	<p>漁業経営体が「過去1年間に主として営んだ漁業種類」及び「過去1年間に使用した漁船のトン数」により、次の方法により決定した。</p> <p>(ア) 初めに、過去1年間に主として営んだ漁業種類（販売金額1位の漁業種類）が、大型定置網、さけ定置網、小型定置網及び海面養殖に該当したものを当該階層に区分。</p> <p>(イ) (ア)に該当しない経営体について、過去1年間に使用した漁船の種類及び動力漁船の合計トン数（動力漁船の合計トン数には、遊漁のみに用いる船、買いつけ用の鮮魚運搬船等のトン数は含まない。）により区分（使用漁船の種類及び使用動力漁船の合計トン数により、漁船非使用、無動力漁船、船外機付漁船、動力漁船1トン未満から動力漁船3,000トン以上の階層までの16経営体階層に区分。）。</p>
漁業層	
沿岸漁業層	漁船非使用、無動力漁船、船外機付漁船、動力漁船10トン未満、定置網及び海面養殖の各階層を合わせたものをいう。
海面養殖層	海面養殖の階層をいう。
中小漁業層	動力漁船10トン以上1,000トン未満の各階層を合わせたものをいう。
大規模漁業層	動力漁船1,000トン以上の各階層を合わせたものをいう。
漁業種類	漁業経営体が営んだ漁業種類をいう。
営んだ漁業種類	漁業経営体が過去1年間に営んだ全ての漁業種類をいう。
漁獲物・収獲物の 販売金額	過去1年間に漁獲物・海面養殖の収獲物を販売した金額（消費税を含む。）をいう。なお、平均販売金額は、各販売金額規模階層の中位数に、それぞれの漁業経営体数を乗じ（10億円以上の階層は当該階層の漁業経営体の実額を積み上げ）、全階層の合計を漁業経営体数で除して算出したものである。
出荷先	過去1年間に漁獲物・収獲物を漁業経営体が直接出荷した相手先をいう。
漁業協同組合の 市場又は荷さば き所	漁協が開設している卸売市場又は漁協の荷さばき所へ出荷している場合をいう。
漁業協同組合以 外の卸売市場	漁協以外が開設している卸売市場（中央卸売市場を含む。）へ出荷している場合をいう。
流通業者・加工業 者	卸売問屋等流通業者、加工業者等へ出荷している場合をいう。
小売業者・生協	スーパー（量販店を含む。）、鮮魚商及び生協等へ出荷している場合をいう。
外食産業	レストラン等の外食産業へ出荷している場合をいう。
消費者に直接販 売	消費者に直接販売している場合をいう。
自営の水産物 直売所	食品衛生法（昭和22年法律第233号）に基づく魚介類販売業の許可を得て、自らが運営する直売所で販売している場合をいう。

その他の水産物直売所	共同で運営している直売所又は他者が運営する直売所で販売している場合をいう。
他の方法	移動販売（行商）等のほか、インターネットや電話等により消費者から直接受注し、販売している場合をいう。
その他	上記以外のものをいう。
漁業従事世帯員	個人経営体の世帯員のうち過去1年間に漁業を行った人をいう。なお、共同経営の構成員や他の漁業経営体の雇用者として漁業に従事した場合も含む。
漁業従事役員	団体経営体における責任のある者をいい、経営主、役員、支配人及びその代理を委任された者である。なお、役員会に出席するだけの者や役職に就いていても役員等でない場合は責任のある者に含めない。
責任のある者	個人経営体における経営主及び経営方針の決定に関わっている世帯員並びに団体経営体における経営主、役員、支配人及びその代理を委任された者をいう。 なお、団体経営体において、役員会に出席するだけの者や役職に就いていても役員等でない場合は責任のある者に含めない。
経営主	漁業の経営に責任のある者又は経営の意思決定を行う者をいう。
経営方針の決定 参画者（経営主 を除く）	個人経営体の世帯員のうち、経営主とともに漁業経営に関する決定に参画した者をいう。
漁ろう長	団体経営体の漁ろう活動の指揮命令を一手に担っている者で、漁場選択・移動、漁網の投入タイミング等を判断し、船長以下、船員に指示を出す者をいう。
船長	団体経営体の漁船の運航責任者として、漁船の指揮権を有している者で、漁船の大きさに従って船舶職員及び小型船舶操縦者法（昭和26年法律第149号）に定める資格を有している者をいう。
機関長	団体経営体の漁船のエンジンやボイラーなどの機関部の責任者をいう。
養殖場長	団体経営体の海上又は陸上の養殖施設において、養殖場の運営における責任者をいう。
その他	団体経営体の通信長、甲板長及び司ちゅう長（コック長）など各部門における責任者をいう（役職にはついていない役員も含む。）。
陸上作業において責任のある者	管理運營業務等の陸上作業における責任者をいう。
漁業就業者	満15歳以上で過去1年間に漁業の海上作業に年間30日以上従事した者をいう。
個人経営体の自家漁業のみ	漁業就業者のうち、個人経営体の自家漁業のみに従事し、共同経営の漁業及び雇われての漁業には従事していない者をいう（漁業以外の仕事に従事したか否かは問わない。）。
漁業従事役員	団体経営体における責任のある者をいい、経営主、役員、支配人及びその代理を委任された者である。なお、役員会に出席するだけの者や役職に就いていても役員等でない場合は責任のある者に含めない。
漁業雇われ	漁業就業者のうち、上記以外の者をいう（漁業以外の仕事に従事したか否かは問わない。）。

新規就業者	<p>過去1年間に漁業で恒常的な収入を得ることを目的に主として漁業に従事した者で、①新たに漁業を始めた者、②他の仕事が主であったが漁業が主となった者、③普段の状態が仕事を主としていなかったが漁業が主となった者のいずれかに該当する者をいう。</p> <p>なお、個人経営体の自家漁業のみに従事した者については、前述のうち海上作業に30日以上従事した者を新規就業者とした。</p>
海上作業従事者	<p>満15歳以上で、11月1日現在で海上作業に従事した者をいう。</p>
漁船	<p>過去1年間に経営体が漁業生産のために使用したものをいい、主船のほかに付属船（まき網における灯船、魚群探索船、網船等）を含む。</p> <p>ただし、漁船の登録を受けていても、直接漁業生産に参加しない船（遊漁のみに用いる船、買いつけ用の鮮魚運搬船等）は除く。</p> <p>なお、漁船隻数の算出に当たっては、上記のうち調査日現在保有しているものに限定している（重複計上を回避するため。）。</p>
無動力漁船 船外機付漁船	<p>推進機関を付けない漁船をいう。</p> <p>無動力漁船に船外機（取り外しができる推進機関）を付けた漁船をいい、複数の無動力漁船に1台の船外機を交互に付けて使用する場合には、そのうち1隻を船外機付漁船、ほかは無動力漁船とした。</p>
動力漁船	<p>推進機関を船体に固定した漁船をいう。なお、船内外機船（船内にエンジンを設置し、船外に推進ユニット（プロペラ等）を設置した漁船）については動力漁船とした。</p>
漁業の海上作業	<p>ア 漁船漁業では、漁船の航行、機関の操作、漁労（漁場での水産動植物の採捕に係る作業）、船上加工等の海上における全ての作業をいう（運搬船など、漁労に関して必要な船の全ての乗組員の作業も含める。したがって、漁業に従事しない医師、コック等の乗組員も海上作業従事者となる。）。</p> <p>イ 定置網漁業では、網の張り立て（網を設置することをいう。）、取替え、漁船の航行、漁労等海上における全ての作業及び陸上において行う岡見（定置網に魚が入るのを見張ること。）をいう。</p> <p>ウ 地びき網漁業では、漁船の航行、網の打ち回し、漁労等海上における全ての作業及び陸上の引き子の作業をいう。</p> <p>エ 漁船を使用しない漁業では、採貝、採藻（海岸に打ち寄せた海藻を拾うことも含める。）等をする作業をいう（潜水も含む。）。</p> <p>オ 養殖業では、次の作業をいう。</p> <p>（ア）海上養殖施設での養殖</p> <ul style="list-style-type: none"> a 漁船を使用しての養殖施設までの往復 b いかだや網等の養殖施設の張立て及び取り外し c 採苗（さいびょう）、給餌作業、養殖施設の見回り、収獲物の取り上げ等の海上において行う全ての作業 <p>（イ）陸上養殖施設での養殖</p> <ul style="list-style-type: none"> a 採苗、飼育に関わる養殖施設（飼育池、養成池、水槽等）での全ての作業

- b 養殖施設（飼育池、養成池、水槽等）の掃除
- c 池及び水槽の見回り
- d 給餌作業（ただし、餌料配合作業（餌作り）は陸上作業とする。）
- e 収獲物の取り上げ作業

個人経営体の専業分類

専業

個人経営体（世帯）として、過去1年間の収入が自家漁業からのみの場合をいう。

第1種兼業

個人経営体（世帯）として、過去1年間の収入が自家漁業以外の仕事からもあり、かつ、自家漁業からの収入がそれ以外の仕事からの収入の合計よりも大きかった場合をいう。

第2種兼業

個人経営体（世帯）として、過去1年間の収入が自家漁業以外の仕事からもあり、かつ、自家漁業以外の仕事からの収入の合計が自家漁業からの収入よりも大きかった場合をいう。

兼業の種類

水産物の加工

水産物を主たる原料とする加工製造業をいい、自家生産物以外の水産物を購入して加工製造するもの及び原料が自家生産物の場合でも、同一構内（屋敷内）に工場、作業場と認められるものがあり、その製造活動に専従の常時従業者（家族も含む。）を使用し、加工製造するものをいう。なお、藻類の素干し品のみを製造する場合は、水産加工業に含めない。

漁家民宿

旅館業法（昭和23年法律第138号）に基づく旅館業の許可を得て、観光客等の第三者を宿泊させ、自ら生産した水産動植物や地域の食材をその使用割合の多寡にかかわらず用いた料理を提供し料金を得ている事業をいう。

漁家レストラン

食品衛生法に基づく飲食店営業又は喫茶店営業の許可を得て、不特定の者に自ら生産した水産動植物を、その使用割合の多寡にかかわらず用いた料理を提供し、料金を得ている事業をいう。

遊漁船業

遊漁者から料金を徴収して、漁船、遊漁船等を使用して、遊漁者を漁場に案内し、釣りなどの方法により魚類その他の水産動植物を採捕させること（船釣り、瀬渡し等）をいう。なお、遊漁者を他の業者に斡旋する業務は遊漁船業に含めない。

農業

販売することを目的に農業を行っている場合をいう。

小売業

自ら生産した水産動植物又はそれを使用した加工品を小売りする事業をいう。なお、インターネットや行商など店舗を持たない場合も含める。

その他

上記以外のものをいう。

基幹的漁業従事者

個人経営体の世帯員のうち、満15歳以上で自家漁業の海上作業従事日数が最も多い者をいう。

世代構成別

一世代個人経営

漁業を行った世帯員が「経営主のみ」、「経営主と配偶者のみ」及び「経営主の兄弟姉妹のみ」の世帯員構成で行う経営をいう。

二世世代個人経営	一世代個人経営に「子」、「父母」、「祖父母」及び「孫」のうちいずれかを加えた世帯員構成で行う経営をいう。
三世世代等個人経営	一世代個人経営及び二世世代個人経営以外の世帯員構成で行う経営をいう。
自家漁業の後継者	満15歳以上で過去1年間に漁業に従事した者のうち、将来、自家漁業の経営主になる予定の者をいう。

10 表章記号

統計表中に使用した記号は以下のとおりである。

「-」： 事実のないもの

「…」： 事実不詳又は調査を欠くもの

「x」： 個人又は法人その他の団体に関する秘密を保護するため、統計数値を公表しないもの

「△」： 負数又は減少したもの

「nc」： 計算不能

11 その他

(1) 単位未満を四捨五入したものがあため、総数と内訳の合計が一致しないことがある。

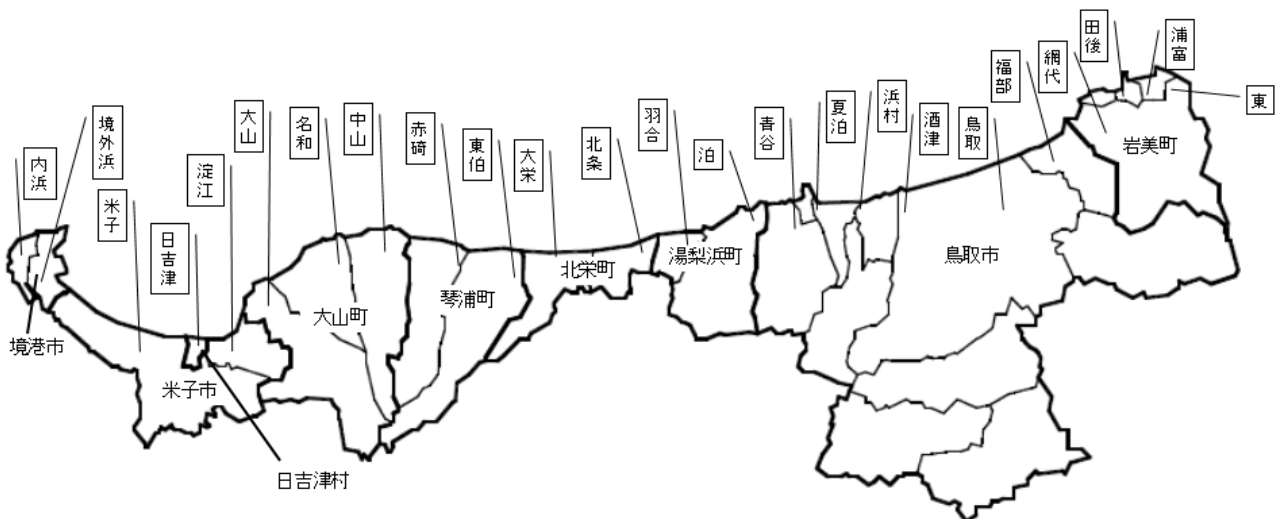
(2) 数値を他に転載する場合は、「2018年漁業センサス鳥取県結果報告書(海面漁業調査漁業経営体調査)」による旨を明記してください。

12 有効回答率

単位：調査対象

都道府県名	調査票配布対象数	有効回答数
全 国	79,916	79,067
鳥 取	588	586

<参考：2018年漁業センサス漁業地区図>



第 1 概 要

1 総括

今回の調査結果を2013年調査（以下「前回」という。）と比べてみると、漁業経営体数（個人、会社、漁業協同組合、漁業生産組合及び共同経営等）は586経営体（対前回増減率（以下「前回比」という。△12.4%）、漁船隻数は680隻（同△10.1%）、動力船トン数は8,372トン（同△3.5%）、海上作業従事者数（11月1日現在）1,127人（同△9.8%）となり、いずれも減少している。

第1表 海面漁業基本構造の推移

区 分	総数		沿岸漁業層		中小・大規模漁業層	
	H25年	H30年	H25年	H30年	H25年	H30年
経営体数（経営体）	669	586	622	544	47	42
（対前回増減率：%）	△18.2	△12.4	△18.2	△12.5	△19.0	△10.6
漁船隻数（隻）	756	680	681	605	75	75
（対前回増減率：%）	△19.8	△10.1	△17.6	△11.2	△35.9	0.0
動力漁船トン数（トン）	8,677	8,372	1,447	1,302	7,230	7,070
（対前回増減率：%）	△6.1	△3.5	△16.7	△10.0	△3.7	△2.2
海上作業従事者数(注)（人）	1,250	1,127	653	569	597	558
（対前回増減率：%）	△25.1	△9.8	△36.4	△12.9	△7.0	△6.5

(注)11月1日現在の海上作業従事者数。

2 漁業経営体数

(1) 漁業階層別経営体数

漁業経営体数を漁業階層別にみると、沿岸漁業層では、前回より「3～5トン未満」が35経営体減少（前回比△17.2%）、「1～3トン未満」が26経営体減少（同△26.8%）、「1トン未満（船外機付漁船含む）」が15経営体減少（同△6.5%）したが、「定置網」が2経営体（同66.7%）増加し、沿岸漁業層全体では78経営体（同△12.5%）減少した。

中小・大規模漁業層では、大規模漁業層に増減はなかったが、中小漁業層で「50～100トン未満」が5経営体減少（同△21.7%）、「10～50トン未満」が1経営体減少（同△7.7%）したが、「100～1000トン未満」が1経営体（同11.1%）増加し、中小・大規模漁業層全体では5経営体減少（同△10.6%）した。

第2表 経営体階層別経営体数の推移

区 分			経営体数（経営体）		対前回増減率(%)
			H25年	H30年	
総数			669	586	△ 12.4
沿岸漁業層	小計	漁船非使用(※)	44	42	△ 4.5
		無動力漁船のみ	0	0	-
		1トン未満(船外機付漁船含む)	230	215	△ 6.5
		1～3トン未満	97	71	△ 26.8
		3～5トン未満	204	169	△ 17.2
		5～10トン未満	39	38	△ 2.6
		定置網	3	5	66.7
		海面養殖	5	4	△ 20.0
中小・大規模漁業層	小計	10～50トン未満	13	12	△ 7.7
		50～100トン未満	23	18	△ 21.7
		100～1000トン未満	9	10	11.1
		1000トン以上	2	2	0.0
		動力漁船使用	47	42	△ 10.6

(※)地びき網を含む。

(2) 経営組織別経営体数

漁業経営体を経営組織別にみると、個人経営体は538経営体（全体に占める割合91.8%）、会社が42経営体（同7.2%）、漁業協同組合が5経営体（同0.9%）であった。

第3表 経営組織別経営体数の推移

区 分	経営体数（経営体）		対前回 増減率(%)	H30年 構成比(%)
	H25年	H30年		
総 数	669	586	△ 12.4	100.0
個人経営体	621	538	△ 13.4	91.8
団体経営体	48	48	-	8.2
会 社	38	42	10.5	7.2
漁業協同組合	4	5	25.0	0.9
漁業生産組合	-	-	-	-
共同経営	2	-	-	-
その他	4	1	△ 75.0	0.2

3 主とする漁業種類別経営体数

経営体が主として営んだ漁業種類によって分類してみると、最も多いのは「釣」が222経営体（構成比37.9%）で、次いで「採貝・採藻」が166経営体（同28.3%）、「刺網」が105経営体（同17.9%）となっており、この3区分で全体の8割以上占めている。

前回と比べてみると、「釣」が43経営体（前回比△16.2%）、「底びき網」が16経営体（同△27.6%）、「その他の網漁業」が16経営体（同△66.7%）の減少となった一方、「その他の漁業」で7経営体（同43.8%）、「定置網」で2経営体（同66.7%）増加した。

第4表 主とする漁業種類別経営体数の推移

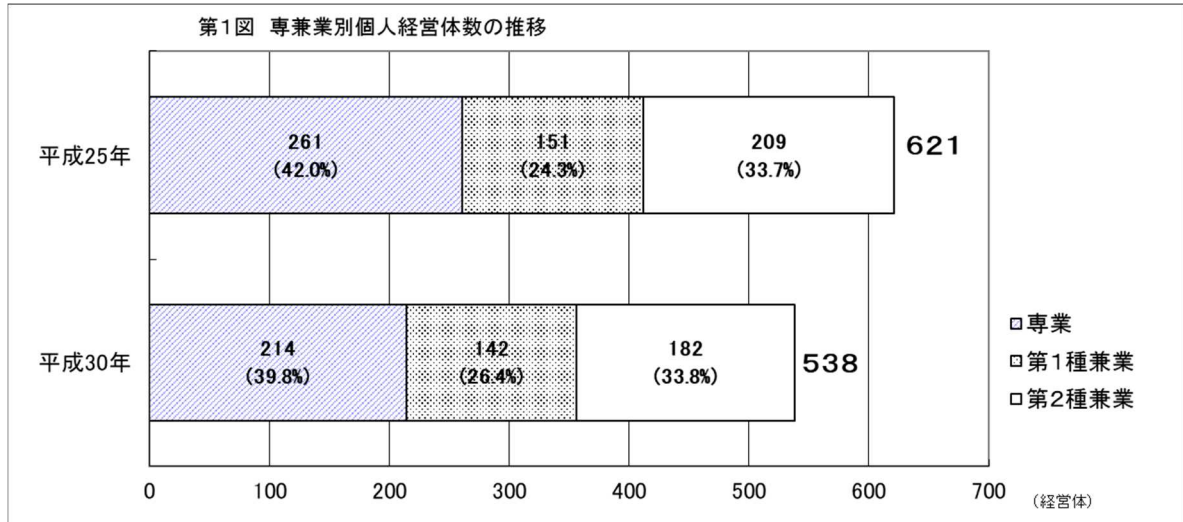
区 分	経営体数（経営体）		対前回 増減率(%)	構成比(%)
	H25年	H30年		
総 数	669	586	△ 12.4	100.0
底びき網	58	42	△ 27.6	7.2
船びき網	2	2	0.0	0.3
まき網	6	4	△ 33.3	0.7
刺 網	111	105	△ 5.4	17.9
定置網	3	5	66.7	0.9
その他の網漁業(※)	24	8	△ 66.7	1.4
はえ縄	4	3	△ 25.0	0.5
釣	265	222	△ 16.2	37.9
潜水器漁業	5	2	△ 60.0	0.3
採貝・採藻	170	166	△ 2.4	28.3
その他の漁業	16	23	43.8	3.9
海面養殖	5	4	△ 20.0	0.7

(※)地びき網を含む。

4 個人漁業経営体数

(1) 専兼業別個人経営体数

個人経営体（538 経営体）を専兼業別で見ると、専業が 214 経営体（構成比 39.8%）と最も多く、次いで第2種兼業（漁業が従）が 182 経営体（同 33.8%）、第1種兼業（漁業が主）が 142 経営体（同 26.4%）の順となり、前回と比べていずれも減少している。



(2) 基幹的漁業従業者の性別・年齢別経営体数

個人経営体を基幹的漁業従業者の性別で見ると、男性の経営体は 534 経営体（構成比 99.3%）で、前回と比べ 85 経営体（前回比△13.7%）減少した。

また、女性の経営体は 4 経営体（構成比 0.7%）で、前回と比べ 2 経営体（前回比 100.0%）増加となった。

男性の基幹的漁業従業者を年齢階層別にみると、65 歳以上の割合が 58.4% となり、次いで 50～59 歳の割合が 13.2%、60～64 歳の割合が 12.3% となっている。

第5表 個人漁業経営体の基幹的漁業従業者の性別・年齢別経営体数の推移

区 分	経営体数		対前回 増減率(%)	構成比(%)
	H25年	H30年		
総 計	621	538	△ 13.4	100.0
海上作業従事世帯員がいる	621	538	△ 13.4	100.0
基幹的漁業従事者が男性	619	534	△ 13.7	99.3
29 歳 以 下	4	6	50.0	1.1
30 ～ 39 歳	31	23	△ 25.8	4.3
40 ～ 49 歳	45	54	20.0	10.0
50 ～ 59 歳	88	71	△ 19.3	13.2
60 ～ 64 歳	97	66	△ 32.0	12.3
65 歳 以 上	354	314	△ 11.3	58.4
基幹的漁業従事者が女性	2	4	100.0	0.7
海上作業従事世帯員がない	-	-	-	-

(3) 自家漁業の後継者の有無別経営体数

自家漁業の後継者の有無をみると、後継者のいる個人経営体は 37 経営体となり、個人経営体に占める後継者ありの割合は 6.9% で、前回より 2.1 ポイント上昇した。

第6表 個人経営体(自家漁業)の後継者の有無の推移

区分	経営体数					
	H25年	うち後継者あり		H30年	うち後継者あり	
		経営体数	割合(%)		経営体数	割合(%)
総計	621	30	4.8	538	37	6.9
漁船非使用	43	1	2.3	42	3	7.1
漁船使用	577	29	5.0	496	34	6.9
無動力漁船のみ	0	0	-	0	0	-
船外機付漁船	224	4	1.8	208	17	8.2
動力漁船使用	353	25	7.1	288	17	5.9
海面養殖	1	0	0.0	0	0	-

5 漁業就業者数

漁業就業者数（15歳以上）は、1,125人（男性1,103人、女性22人）であった。

漁業就業者を年齢階層別にみると、50～59歳が207人（構成比18.4%）、40～49歳が170人（同15.1%）となっている。

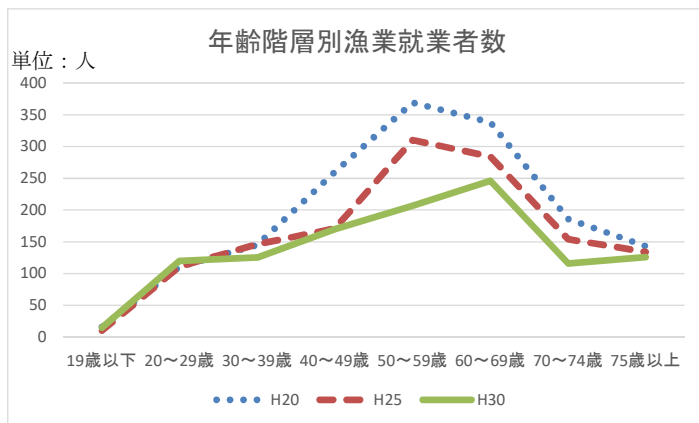
前回と比べてみると、20～29歳で2.3ポイント、40～49歳で2.1ポイント上昇し、50～59歳で5.1ポイント、70～74歳で1.4ポイント低下した。

第7表 年齢別漁業就業者数の推移

区分	H25年				H30年			
	漁業就業者数計(人)	個人経営体	団体経営体	雇われ	漁業就業者数計(人)	個人経営体	団体経営体	雇われ
総数	1,320	631	-	689	1,125	512	44	569
19歳以下	10	-	-	10	15	-	-	15
20～29歳	111	10	-	101	120	6	2	112
30～39歳	146	36	-	110	125	23	2	100
40～49歳	171	50	-	121	170	54	8	108
50～59歳	310	78	-	232	207	65	17	125
60～64歳	149	94	-	55	126	58	10	58
65～69歳	135	110	-	25	120	91	2	27
70～74歳	154	136	-	18	116	97	2	17
75歳以上	134	117	-	17	126	118	1	7
構成比(%)	100.0	100.0	-	100.0	100.0	100.0	100.0	100.0
19歳以下	0.8	-	-	1.5	1.3	-	-	2.6
20～29歳	8.4	1.6	-	14.7	10.7	1.2	4.5	19.7
30～39歳	11.1	5.7	-	16.0	11.1	4.5	4.5	17.6
40～49歳	13.0	7.9	-	17.6	15.1	10.5	18.2	19.0
50～59歳	23.5	12.4	-	33.7	18.4	12.7	38.6	22.0
60～64歳	11.3	14.9	-	8.0	11.2	11.3	22.7	10.2
65～69歳	10.2	17.4	-	3.6	10.7	17.8	4.5	4.7
70～74歳	11.7	21.6	-	2.6	10.3	18.9	4.5	3.0
75歳以上	10.2	18.5	-	2.5	11.2	23.0	2.3	1.2

(注)団体経営体とは、団体経営体の責任のある者(H30年度調査)

第2図 年齢階層別漁業就業者数の推移



6 漁船隻数及び漁船トン数

漁業経営体が平成30年11月1日現在で所有する漁船の隻数は680隻で、前回に比べ76隻減少(対前回増減率△10.1%)した。

これを漁船種類別にみると、動力漁船は54隻減少(同△12.5%)、船外機付漁船は18隻減少(同△5.6%)、無動力漁船は4隻減少(同△66.7%)となっている。

また漁船トン数でみると、動力漁船が304.6トン減少(同△3.5%)となっている。

第8表 漁船隻数及び漁船トン数の推移

区分	漁船隻数(隻)		対前回増減差(隻)	対前回増減率(%)	漁船トン数(トン)		対前回増減差(トン)	対前回増減率(%)
	H25年	H30年			H25年	H30年		
総数	756	680	△76	△10.1				
無動力漁船	6	2	△4	△66.7				
船外機付漁船	319	301	△18	△5.6				
動力漁船	431	377	△54	△12.5	8,676.8	8,372.2	△304.6	△3.5

7 漁獲販売金額

漁獲販売金額を金額別でみると、100万円未満が237経営体(構成比40.4%)、100~300万円が154経営体(同26.3%)となり、全体の6割を超えているが、2億円超の経営体数が9経営体増加している。

第9表 漁獲販売金額

区分	総数	(経営体)														
		販売金額なし	100万円未満	100~300万円	300~500万円	500~800万円	800~1,000万円	1,000~1,500万円	1,500~2,000万円	2,000~5,000万円	5,000~1億	1~2億	2~5億	5~10億	10億以上	
		H25年	669	2	273	169	78	55	17	17	6	9	10	23	8	-
H30年	586	-	237	154	53	34	18	24	10	15	9	13	14	2	3	
構成比(%)	H25年	100.0	0.3	40.8	25.3	11.7	8.2	2.5	2.5	0.9	1.3	1.5	3.4	1.2	-	0.3
	H30年	100.0	-	40.4	26.3	9.0	5.8	3.1	4.1	1.7	2.6	1.5	2.2	2.4	0.3	0.5

8 販売金額1位の漁獲・収獲漁種別経営体数

漁獲・収獲漁種別でみると、いか類が91経営体(構成比15.5%)、さわら類が86経営体(同14.7%)、あわび類・さざえが80経営体(同13.7%)となっている。

第10表 漁獲・収獲漁種別経営体数

区分	計	(経営体)												
		いか類	さわら類	あわび類・さざえ	その他の貝類	その他の魚類	あじ類	ひらめ・かれい類	ずわいがに・べにずわいがに	その他の海藻類	ぶり類	たい類	その他	
H30年	586	91	86	80	71	51	47	41	26	24	20	17	32	
構成比(%)	100.0	15.5	14.7	13.7	12.1	8.7	8.0	7.0	4.4	4.1	3.4	2.9	5.5	

(注)その他には、くろまぐろ、さけ・ます類、いわし類、さば類、その他のたら類、いさぎ、ふぐ類、たこ類、まなこ類を含む。

9 漁獲物の出荷先別経営体数（複数回答）

漁獲物の出荷先別でみると、漁協の市場又は荷さばき所が 515 経営体、漁協以外の卸売市場が 169 経営体と多く、消費者に直接販売が 66 経営体で、前回と比べ 9 経営体増加している。

第11表 漁獲物の出荷先別経営体数（複数回答）

(経営体)

区 分	計 (実数)	漁協の市場 又は 荷さばき所	漁協以外 の 卸売市場	流通業者・ 加工業者	小売業者 ・生協	外食 産業	消費者に 直接販売	消費者に直接販売			その他
								自営の 水産物 直売所で	その他の 水産物 直売所で	他の方法 で	
H25年	669	577	141	21	37	-	57	-	-	-	23
H30年	586	515	169	12	10	11	66	3	20	43	7

(注)H25年の消費者に直接販売の数値は、直売所、自家販売の数値。

10 海面養殖（魚類海面養殖経営体）

魚類養殖経営体数は、4 経営体で前回と比べ増減はなかったが、養殖面積は、全体で 44,980 m²となり、前回より 24,762 m²増加(対前回増減率 122.5%)し、1 経営体当たりの平均養殖面積が増加した。

第12表 海面養殖業経営体(魚類養殖)

区 分	海面養殖の採捕・養殖の組合せ別経営体数(経営体)					養殖面積(m ²)			
	計	魚類養殖のみ	魚類養殖との組合せ			養殖面積	1 経営体平均 養殖面積	使用面積	1 経営体平均 使用面積
			他の養殖	採捕	他の養殖 と採捕				
平成25年	4	2	1	1	-	20,218	5,055	20,218	5,055
平成30年	4	2	2	-	-	44,980	11,245	36,761	9,190
対前回増減率(%)	0	0	0	-	-	122.5	122.5	81.8	81.8

1 1 市町村別・漁業地区別

(1) 市町村別・漁業地区別の経営組織別経営体数、漁業就業者数及び漁船隻数・トン数

漁業経営体数を市町村別にみると、鳥取市が129経営体と最も多く、全体の22.0%を占めており、次いで岩美町が124経営体、米子市が95経営体となっている。

また、漁業地区別にみると、網代が66経営体と最も多く、全体の11.3%を占めており、次いで米子が63経営体、鳥取が54経営体となっている。

漁業就業者数を市町村別にみると、境港市が345人と最も多く、全体の30.7%を占めており、次いで岩美町が232人、鳥取市が186人、米子市が127人となっている。

また、漁業地区別にみると、境外浜が329人と最も多く、全体の29.2%を占めており、次いで網代が111人、鳥取が98人、米子が86人となっている。

漁船隻数を市町村別にみると、鳥取市が159隻と最も多く、次いで岩美町が135隻、米子市110隻となっており、漁船トン数で見ると、境港市が4,987.5トンと最も多く、次いで岩美町が1,893.0トン、鳥取市が856.7トンとなっている。

第13表 市町村別・漁業地区別の経営組織別経営体数及び自営・団体・雇われ別漁業就業者数

区分	単位	県計	鳥取								米子			境港			岩美				
			市	福部	鳥取	酒津	浜村	夏泊	青谷	米子	淀江	米子	境港市	内浜	境外浜	岩美町	東	浦富	田後	網代	
漁業経営体数	計	経営体	586	129	5	54	16	21	20	13	95	32	63	45	12	33	124	13	20	25	66
	個人経営体	経営体	538	122	5	49	16	20	19	13	93	31	62	31	9	22	102	13	18	17	54
	団体経営体	経営体	48	7	-	5	-	1	1	-	2	1	1	14	3	11	22	-	2	8	12
	会社	経営体	42	5	-	5	-	-	-	-	1	-	1	14	3	11	22	-	2	8	12
	漁業協同組合	経営体	5	2	-	-	-	1	1	-	1	1	-	-	-	-	-	-	-	-	-
	共同経営	経営体	-	-	-	-	-	-	-	-	-	-	-	-	-	-	-	-	-	-	-
	その他	経営体	1	-	-	-	-	-	-	-	-	-	-	-	-	-	-	-	-	-	-
H25年(総数)	経営体	669	139	13	53	17	22	19	15	104	33	71	53	9	44	143	13	26	41	63	
漁業就業者数	計	人	1,125	186	5	98	18	24	28	13	127	41	86	345	16	329	232	9	36	76	111
	自営	人	512	123	5	51	16	21	19	11	96	31	65	33	8	25	80	9	16	16	39
	団体(※)	人	44	4	-	3	-	-	1	-	-	-	-	10	4	6	23	-	3	8	12
	雇われ	人	569	59	-	44	2	3	8	2	31	10	21	302	4	298	129	-	17	52	60
H25年(総数)	人	1,320	233	14	109	22	45	26	17	117	38	79	371	14	357	294	6	29	122	137	
漁船	計	隻	680	159	7	62	18	27	30	15	110	36	74	94	13	81	135	14	22	25	74
	無動力漁船	隻	2	1	-	1	-	-	-	-	-	-	-	1	-	1	-	-	-	-	-
	船外機付漁船	隻	301	74	4	21	6	17	17	9	32	7	25	19	5	14	91	12	18	9	52
	動力漁船	隻	377	84	3	40	12	10	13	6	78	29	49	74	8	66	44	2	4	16	22
	動力漁船	トン	8,372.2	856.7	12.6	676.2	46.3	37.1	58.2	26.3	238.2	113.8	124.4	4,987.5	62.8	4,924.7	1,893.0	7.1	109.5	702.4	1,074.0
H25年(総数)	隻	756	177	15	58	20	31	32	21	114	37	77	93	10	83	157	14	31	42	70	

区分	単位	湯梨浜町	羽		琴浦		北		北		日		大		大		
			泊	合	町	東	赤	米	北	大	吉	日	山	中	名	大	
漁業経営体数	計	経営体	42	30	12	52	17	35	8	1	7	17	17	74	22	38	14
	個人経営体	経営体	40	28	12	52	17	35	8	x	x	17	17	73	22	37	14
	団体経営体	経営体	2	2	-	-	-	-	-	x	x	-	-	1	-	1	-
	会社	経営体	-	-	-	-	-	-	-	x	x	-	-	-	-	-	-
	漁業協同組合	経営体	1	1	-	-	-	-	-	x	x	-	-	1	-	1	-
	共同経営	経営体	-	-	-	-	-	-	-	x	x	-	-	-	-	-	-
	その他	経営体	1	1	-	-	-	-	-	x	x	-	-	-	-	-	-
H25年(総数)	経営体	49	35	14	59	20	39	13	4	9	20	20	89	30	42	17	
漁業就業者数	計	人	62	49	13	51	15	36	9	x	x	17	17	96	22	58	16
	自営	人	41	28	13	42	15	27	8	x	x	17	17	72	22	37	13
	団体(※)	人	-	-	-	-	-	-	-	x	x	-	-	7	-	7	-
	雇われ	人	21	21	-	9	-	9	1	x	x	-	-	17	-	14	3
H25年(総数)	人	87	71	16	63	20	43	8	2	6	21	21	126	31	72	23	
漁船	計	隻	43	33	10	51	15	36	10	X	X	18	18	60	12	33	15
	無動力漁船	隻	-	-	-	-	-	-	-	x	x	-	-	-	-	-	-
	船外機付漁船	隻	23	14	9	21	9	12	8	x	x	15	15	18	3	11	4
	動力漁船	隻	20	19	1	30	6	24	2	x	x	3	3	42	9	22	11
	動力漁船	トン	80.3	75.9	4.4	132.8	29.7	103.1	7.7	x	x	15.1	15.1	160.9	28.8	97.1	35.0
H25年(総数)	隻	50	38	12	61	20	41	19	5	14	19	19	66	17	31	18	

(注) 団体(※)は、団体経営体の責任のある者の漁業就業者。

(2) 市町村別漁獲販売金額別経営体数

漁獲販売金額別経営体数を市町村別にみると、販売金額が100万円未満の経営体数は、岩美町が73経営体と最も多く、次いで米子市が40経営体、鳥取市が38経営体となっており、100万円以上1000万円未満の経営体数は、鳥取市が73経営体、次いで米子市が51経営体、大山町が38経営体となっている。

また販売金額が2億円以上の経営体数は、岩美町が9経営体で、前回と比べ6経営体増加しており、次いで境港市が8経営体（1経営体増）、鳥取市が2経営体（2経営体増）となっている。

第14表 市町村別漁獲販売金額別経営体数

単位:経営体

区 分		県計	鳥取市	米子市	境港市	岩美町	湯梨浜町	琴浦町	北栄町	日吉津村	大山町
漁獲販売金額別経営体数	H30年(総数)	586	129	95	45	124	42	52	8	17	74
	販売金額なし	-	-	-	-	-	-	-	-	-	-
	100万円未満	237	38	40	6	73	22	19	4	14	21
	100～1000万円未満	259	73	51	20	29	15	26	4	3	38
	1000～2000万円未満	34	9	3	5	-	4	5	-	-	8
	2000～5000万円未満	15	4	1	-	2	1	2	-	-	5
	5000～1億円未満	9	-	-	5	2	-	-	-	-	2
	1～2億円未満	13	3	-	1	9	-	-	-	-	-
	2～5億円未満	14	2	-	3	9	-	-	-	-	-
	5～10億円未満	2	-	-	2	-	-	-	-	-	-
	10億円以上	3	-	-	3	-	-	-	-	-	-
	H25年(総数)	669	139	104	53	143	49	59	13	20	89
	販売金額なし	2	2	-	-	-	-	-	-	-	-
	100万円未満	273	40	49	3	90	21	19	12	18	21
	100～1000万円未満	319	81	54	28	29	25	38	1	2	61
	1000～2000万円未満	23	9	1	5	-	2	2	-	-	4
	2000～5000万円未満	9	1	-	2	2	1	-	-	-	3
	5000～1億円未満	10	-	-	6	4	-	-	-	-	-
	1～2億円未満	23	6	-	2	15	-	-	-	-	-
2～5億円未満	8	-	-	5	3	-	-	-	-	-	
5～10億円未満	-	-	-	-	-	-	-	-	-	-	
10億円以上	2	-	-	2	-	-	-	-	-	-	

(3) 市町村別漁獲物の出荷先別経営体数

漁獲物の出荷先別経営体数をみると、漁協以外の卸売市場への出荷が169経営体で、前回より28経営体増加しており、市町村別にみると米子市で60経営体、大山町で40経営体、琴浦町で34経営体となっている。

第15表 市町村別漁獲物の出荷先別経営体数(複数回答)

単位:経営体

区 分		県計	鳥取市	米子市	境港市	岩美町	湯梨浜町	琴浦町	北栄町	日吉津村	大山町
漁獲物の出荷先別経営体数	H30年(総数)	586	129	95	45	124	42	52	8	17	74
	漁協の市場又は荷さばき所	515	119	84	39	124	31	52	6	10	50
	漁協以外の卸売市場	169	-	60	9	11	10	34	3	2	40
	流通業者・加工業者	12	-	1	2	-	-	-	-	-	9
	小売業者・生協	10	-	3	1	-	1	-	-	3	2
	その他	84	17	15	3	12	7	1	3	9	17
	H25年(総数)	669	139	104	53	143	49	59	13	20	89
	漁協の市場又は荷さばき所	577	129	90	48	143	36	59	6	12	54
	漁協以外の卸売市場	141	-	52	8	11	12	-	6	2	50
	流通業者・加工業者	21	-	-	5	15	-	-	-	-	1
	小売業者・生協	37	-	7	1	10	1	2	1	1	14
	その他	80	28	7	4	11	8	-	3	11	8

(4) 市町村別営んだ漁業種類別経営体数

営んだ漁業種類別経営体数を市町村別にみると、漁業種類で最も多い「釣」は、鳥取市が 144 経営体で最も多く、次いで岩美町が 107 経営体、米子市が 80 経営体となっている。また次に多い「採貝・採藻」は、岩美町が 67 経営体で最も多く、次いで鳥取市が 62 経営体、大山町が 48 経営体となっている。

第16表 市町村別営んだ漁業種類別経営体数(複数回答) 単位:経営体

区分	単位:経営体										
	県計	鳥取市	米子市	境港市	岩美町	湯梨浜町	琴浦町	北栄町	日吉津村	大山町	
営んだ漁業種類別経営体数	H30年(総数)	586	129	95	45	124	42	52	8	17	74
	底びき網	48	15	-	13	18	1	1	-	-	-
	船びき網	6	-	1	5	-	-	-	-	-	-
	まき網	8	1	-	6	1	-	-	-	-	-
	刺網	166	28	53	5	9	16	14	2	6	33
	小型定置網	5	1	1	-	1	1	-	-	-	1
	その他の網漁業	25	6	2	5	3	-	3	2	-	4
	はえ縄	4	-	1	-	-	-	1	1	1	-
	釣	546	144	80	25	107	42	69	9	20	50
	潜水器漁業	5	-	3	-	-	1	1	-	-	-
	採貝・採藻	265	62	31	8	67	19	18	2	10	48
	その他の漁業	93	43	17	9	6	3	4	4	3	4
	海面養殖	17	4	3	5	-	5	-	-	-	-
	H25年(総数)	669	139	104	53	143	49	59	13	20	89
	底びき網	67	28	1	14	22	1	1	-	-	-
	船びき網	8	1	-	7	-	-	-	-	-	-
まき網	9	2	-	4	1	-	2	-	-	-	
刺網	189	38	56	8	12	18	18	2	7	30	
小型定置網	3	-	1	-	1	-	-	-	-	1	
その他の網漁業	51	4	18	8	2	-	4	5	1	9	
はえ縄	7	-	2	1	1	-	1	-	-	2	
釣	641	164	68	30	141	64	76	9	16	73	
潜水器漁業	10	3	1	1	-	1	2	-	-	2	
採貝・採藻	269	57	37	7	59	23	21	1	7	57	
その他の漁業	106	43	14	4	7	14	5	4	4	11	
海面養殖	16	2	2	2	-	7	-	-	-	3	

(5) 市町村別販売金額1位の漁獲・収穫魚種別経営体数

販売金額1位の漁獲・収穫魚種別経営体数を市町村別にみると、漁獲・収穫魚種で最も多い「いか類」は、鳥取市が 40 経営体で最も多く、次いで岩美町が 24 経営体、境港市が 9 経営体となっている。また次に多い「さわら類」は、米子市が 28 経営体で最も多く、次いで大山町が 22 経営体、琴浦町が 16 経営体となっている。

第17表 市町村別販売金額1位の漁獲・収穫魚種別経営体数 単位:経営体

区分	単位:経営体										
	県計	鳥取市	米子市	境港市	岩美町	湯梨浜町	琴浦町	北栄町	日吉津村	大山町	
販売金額1位の漁獲・収穫魚種別経営体数	H30年(総計)	586	129	95	45	124	42	52	8	17	74
	くろまぐろ	1	-	-	1	-	-	-	-	-	-
	さけ・ます類	1	-	-	1	-	-	-	-	-	-
	いわし類	5	-	-	5	-	-	-	-	-	
	あじ類	47	3	23	1	3	5	1	1	9	1
	さば類	2	-	-	-	-	1	-	-	1	-
	ぶり類	20	-	3	1	8	2	3	-	-	3
	ひらめ・かれい類	41	14	1	4	10	10	-	2	-	-
	その他たら類	1	-	1	-	-	-	-	-	-	-
	たい類	17	6	1	7	1	2	-	-	-	-
	いさき	5	-	-	-	-	4	-	-	-	1
	さわら類	86	11	28	2	-	4	16	3	-	22
	ふぐ類	3	-	1	1	-	-	-	-	1	-
	その他の魚類	51	9	6	6	13	2	11	2	1	1
	ずわいがに・べにずわいがに	26	5	-	3	18	-	-	-	-	-
	あわび類・さざえ	80	7	4	-	20	2	9	-	1	37
	その他の貝類	71	19	16	2	22	5	-	-	3	4
	いか類	91	40	5	9	24	3	6	-	1	3
	たこ類	2	-	1	-	-	-	-	-	-	1
	なまこ類	3	-	-	2	1	-	-	-	-	-
その他の海藻類	24	11	-	-	4	2	6	-	-	1	
その他	9	4	5	-	-	-	-	-	-	-	

第2 統計表

— 全県の部 —

漁業経営体統計

1 漁業経営体の基本構成

(1) 総括

経営体階層	漁業経営体数	漁船				11月1日現在の海上作業従事者数							
		無動力漁船隻数	船外機付漁船隻数	動力漁船		計	家族			団体経営体の責任のある者			雇用者
				隻数	トン数		小計	男	女	小計	男	女	
		経営体	隻	隻	隻	T	人	人	人	人	人	人	人
計 (1)	586	2	301	377	8,372.2	1,127	416	409	7	36	36	-	675
漁船非使用階層 (2)	42	-	-	-	-	34	34	34	-	-	-	-	-
漁船使用													
無動力漁船のみ (3)	-	-	-	-	-	-	-	-	-	-	-	-	-
船外機付漁船 (4)	210	1	227	-	-	143	122	120	2	1	1	-	20
動力漁船使用													
1 トン未満 (5)	5	-	2	5	3.4	3	3	3	-	-	-	-	-
1 ~ 3 (6)	71	-	14	70	138.3	65	57	56	1	-	-	-	8
3 ~ 5 (7)	169	-	35	170	732.6	191	163	160	3	-	-	-	28
5 ~ 10 (8)	38	1	10	46	285.9	55	33	32	1	-	-	-	22
10 ~ 20 (9)	10	-	-	13	164.6	24	3	3	-	3	3	-	18
20 ~ 30 (10)	-	-	-	-	-	-	-	-	-	-	-	-	-
30 ~ 50 (11)	2	-	-	8	82.5	24	1	1	-	1	1	-	22
50 ~ 100 (12)	18	-	2	20	1,556.0	172	-	-	-	16	16	-	156
100 ~ 200 (13)	8	-	-	9	957.0	80	-	-	-	4	4	-	76
200 ~ 500 (14)	2	-	-	5	669.0	46	-	-	-	-	-	-	46
500 ~ 1,000 (15)	-	-	-	-	-	-	-	-	-	-	-	-	-
1,000 ~ 3,000 (16)	2	-	-	18	3,641.1	212	-	-	-	1	1	-	211
3,000 トン以上 (17)	-	-	-	-	-	-	-	-	-	-	-	-	-
大型定置網 (18)	-	-	-	-	-	-	-	-	-	-	-	-	-
さけ定置網 (19)	-	-	-	-	-	-	-	-	-	-	-	-	-
小型定置網 (20)	5	-	4	5	37.1	44	-	-	-	9	9	-	35
海面養殖													
魚類養殖													
ぎんざけ養殖 (21)	1	-	4	6	85.1	13	-	-	-	-	-	-	13
ぶり類養殖 (22)	-	-	-	-	-	-	-	-	-	-	-	-	-
まだい養殖 (23)	-	-	-	-	-	-	-	-	-	-	-	-	-
ひらめ養殖 (24)	1	-	-	-	-	6	-	-	-	-	-	-	6
とらふぐ養殖 (25)	1	-	3	2	19.6	5	-	-	-	1	1	-	4
くろまぐろ養殖 (26)	-	-	-	-	-	-	-	-	-	-	-	-	-
その他の魚類養殖 (27)	1	-	-	-	-	10	-	-	-	-	-	-	10
ほたてがい養殖 (28)	-	-	-	-	-	-	-	-	-	-	-	-	-
かき類養殖 (29)	-	-	-	-	-	-	-	-	-	-	-	-	-
その他の貝類養殖 (30)	-	-	-	-	-	-	-	-	-	-	-	-	-
くるまえば養殖 (31)	-	-	-	-	-	-	-	-	-	-	-	-	-
ほや類養殖 (32)	-	-	-	-	-	-	-	-	-	-	-	-	-
その他の水産動物類養殖 (33)	-	-	-	-	-	-	-	-	-	-	-	-	-
こんぶ類養殖 (34)	-	-	-	-	-	-	-	-	-	-	-	-	-
わかめ類養殖 (35)	-	-	-	-	-	-	-	-	-	-	-	-	-
のり類養殖 (36)	-	-	-	-	-	-	-	-	-	-	-	-	-
その他の海藻類養殖 (37)	-	-	-	-	-	-	-	-	-	-	-	-	-
真珠養殖 (38)	-	-	-	-	-	-	-	-	-	-	-	-	-
真珠母貝養殖 (39)	-	-	-	-	-	-	-	-	-	-	-	-	-
沿岸漁業層計 (40)	544	2	299	304	1,302.0	569	412	405	7	11	11	-	146
海面養殖層計 (41)	4	-	7	8	104.7	34	-	-	-	1	1	-	33
上記以外の沿岸漁業層計 (42)	540	2	292	296	1,197.3	535	412	405	7	10	10	-	113
中小漁業層計 (43)	40	-	2	55	3,429.1	346	4	4	-	24	24	-	318
大規模漁業層計 (44)	2	-	-	18	3,641.1	212	-	-	-	1	1	-	211

陸上作業最盛期の陸上作業従事者数													新規就業者			
計	男	女	家族			団体経営体の責任のある者			雇用者			計	個人経営 体の自家 漁業のみ	うち11月1日 現在の海上作 業従事者	漁業雇わ れ	
			小計	男	女	小計	男	女	小計	男	女					
人	人	人	人	人	人	人	人	人	人	人	人	人	人	人	人	
1,231	970	261	674	548	126	60	52	8	497	370	127	32	2	2	30	
66	34	32	44	30	14	-	-	-	22	4	18	-	-	-	-	
-	-	-	-	-	-	-	-	-	-	-	-	-	-	-	-	
304	261	43	240	211	29	3	2	1	61	48	13	3	2	2	1	
5	5	-	5	5	-	-	-	-	-	-	-	-	-	-	-	
102	87	15	83	73	10	-	-	-	19	14	5	1	-	-	1	
343	250	93	244	182	62	-	-	-	99	68	31	1	-	-	1	
104	83	21	53	42	11	-	-	-	51	41	10	2	-	-	2	
22	20	2	4	4	-	8	7	1	10	9	1	-	-	-	-	
-	-	-	-	-	-	-	-	-	-	-	-	-	-	-	-	
17	17	-	1	1	-	1	1	-	15	15	-	2	-	-	2	
146	111	35	-	-	-	22	19	3	124	92	32	1	-	-	1	
64	49	15	-	-	-	7	6	1	57	43	14	-	-	-	-	
2	2	-	-	-	-	2	2	-	-	-	-	-	-	-	-	
-	-	-	-	-	-	-	-	-	-	-	-	-	-	-	-	
9	9	-	-	-	-	2	2	-	7	7	-	18	-	-	18	
-	-	-	-	-	-	-	-	-	-	-	-	-	-	-	-	
-	-	-	-	-	-	-	-	-	-	-	-	-	-	-	-	
33	28	5	-	-	-	13	11	2	20	17	3	1	-	-	1	
9	9	-	-	-	-	1	1	-	8	8	-	-	-	-	-	
-	-	-	-	-	-	-	-	-	-	-	-	-	-	-	-	
-	-	-	-	-	-	-	-	-	-	-	-	-	-	-	-	
5	5	-	-	-	-	1	1	-	4	4	-	3	-	-	3	
-	-	-	-	-	-	-	-	-	-	-	-	-	-	-	-	
-	-	-	-	-	-	-	-	-	-	-	-	-	-	-	-	
-	-	-	-	-	-	-	-	-	-	-	-	-	-	-	-	
-	-	-	-	-	-	-	-	-	-	-	-	-	-	-	-	
-	-	-	-	-	-	-	-	-	-	-	-	-	-	-	-	
-	-	-	-	-	-	-	-	-	-	-	-	-	-	-	-	
-	-	-	-	-	-	-	-	-	-	-	-	-	-	-	-	
-	-	-	-	-	-	-	-	-	-	-	-	-	-	-	-	
-	-	-	-	-	-	-	-	-	-	-	-	-	-	-	-	
-	-	-	-	-	-	-	-	-	-	-	-	-	-	-	-	
-	-	-	-	-	-	-	-	-	-	-	-	-	-	-	-	
971	762	209	669	543	126	18	15	3	284	204	80	11	2	2	9	
14	14	-	-	-	-	2	2	-	12	12	-	3	-	-	3	
957	748	209	669	543	126	16	13	3	272	192	80	8	2	2	6	
251	199	52	5	5	-	40	35	5	206	159	47	3	-	-	3	
9	9	-	-	-	-	2	2	-	7	7	-	18	-	-	18	

漁業経営体統計

1 漁業経営体の基本構成

(2)個人経営体

経営体階層	漁業経営体数	漁船				11月1日現在の海上作業従事者数							
		無動力漁船隻数	船外機付漁船隻数	動力漁船		計	家族			団体経営体の責任のある者			雇業者
				隻数	トン数		小計	男	女	小計	男	女	
		経営体	隻	隻	隻	T	人	人	人	人	人	人	人
計 (1)	538	2	286	304	1,260.3	502	416	409	7	-	-	-	86
漁船非使用階層 (2)	42	-	-	-	-	34	34	34	-	-	-	-	-
漁船使用													
無動力漁船のみ (3)	-	-	-	-	-	-	-	-	-	-	-	-	-
船外機付漁船 (4)	208	1	225	-	-	136	122	120	2	-	-	-	14
動力漁船使用													
1 トン未満 (5)	5	-	2	5	3.4	3	3	3	-	-	-	-	-
1 ~ 3 (6)	71	-	14	70	138.3	65	57	56	1	-	-	-	8
3 ~ 5 (7)	169	-	35	170	732.6	191	163	160	3	-	-	-	28
5 ~ 10 (8)	38	1	10	46	285.9	55	33	32	1	-	-	-	22
10 ~ 20 (9)	4	-	-	7	50.6	3	3	3	-	-	-	-	-
20 ~ 30 (10)	-	-	-	-	-	-	-	-	-	-	-	-	-
30 ~ 50 (11)	1	-	-	6	49.5	15	1	1	-	-	-	-	14
50 ~ 100 (12)	-	-	-	-	-	-	-	-	-	-	-	-	-
100 ~ 200 (13)	-	-	-	-	-	-	-	-	-	-	-	-	-
200 ~ 500 (14)	-	-	-	-	-	-	-	-	-	-	-	-	-
500 ~ 1,000 (15)	-	-	-	-	-	-	-	-	-	-	-	-	-
1,000 ~ 3,000 (16)	-	-	-	-	-	-	-	-	-	-	-	-	-
3,000 トン以上 (17)	-	-	-	-	-	-	-	-	-	-	-	-	-
大型定置網 (18)	-	-	-	-	-	-	-	-	-	-	-	-	-
さけ定置網 (19)	-	-	-	-	-	-	-	-	-	-	-	-	-
小型定置網 (20)	-	-	-	-	-	-	-	-	-	-	-	-	-
海面養殖													
魚類養殖													
ぎんざけ養殖 (21)	-	-	-	-	-	-	-	-	-	-	-	-	-
ぶり類養殖 (22)	-	-	-	-	-	-	-	-	-	-	-	-	-
まだい養殖 (23)	-	-	-	-	-	-	-	-	-	-	-	-	-
ひらめ養殖 (24)	-	-	-	-	-	-	-	-	-	-	-	-	-
とらふぐ養殖 (25)	-	-	-	-	-	-	-	-	-	-	-	-	-
くろまぐろ養殖 (26)	-	-	-	-	-	-	-	-	-	-	-	-	-
その他の魚類養殖 (27)	-	-	-	-	-	-	-	-	-	-	-	-	-
ほたてがい養殖 (28)	-	-	-	-	-	-	-	-	-	-	-	-	-
かき類養殖 (29)	-	-	-	-	-	-	-	-	-	-	-	-	-
その他の貝類養殖 (30)	-	-	-	-	-	-	-	-	-	-	-	-	-
くるまえび養殖 (31)	-	-	-	-	-	-	-	-	-	-	-	-	-
ほや類養殖 (32)	-	-	-	-	-	-	-	-	-	-	-	-	-
その他の水産動物類養殖 (33)	-	-	-	-	-	-	-	-	-	-	-	-	-
こんぶ類養殖 (34)	-	-	-	-	-	-	-	-	-	-	-	-	-
わかめ類養殖 (35)	-	-	-	-	-	-	-	-	-	-	-	-	-
のり類養殖 (36)	-	-	-	-	-	-	-	-	-	-	-	-	-
その他の海藻類養殖 (37)	-	-	-	-	-	-	-	-	-	-	-	-	-
真珠養殖 (38)	-	-	-	-	-	-	-	-	-	-	-	-	-
真珠母貝養殖 (39)	-	-	-	-	-	-	-	-	-	-	-	-	-
沿岸漁業層計 (40)	533	2	286	291	1,160.2	484	412	405	7	-	-	-	72
海面養殖層計 (41)	-	-	-	-	-	-	-	-	-	-	-	-	-
上記以外の沿岸漁業層計 (42)	533	2	286	291	1,160.2	484	412	405	7	-	-	-	72
中小漁業層計 (43)	5	-	-	13	100.1	18	4	4	-	-	-	-	14
大規模漁業層計 (44)	-	-	-	-	-	-	-	-	-	-	-	-	-

陸上作業最盛期の陸上作業従事者数												新規就業者				
計	男	女	家族			団体経営体の責任のある者			雇用者			計	個人経営体の自家漁業のみ	うち11月1日現在の海上作業従事者	漁業雇われ	
			小計	男	女	小計	男	女	小計	男	女					
人	人	人	人	人	人	人	人	人	人	人	人	人	人	人	人	人
922	719	203	674	548	126	-	-	-	248	171	77	8	2	2	6	
66	34	32	44	30	14	-	-	-	22	4	18	-	-	-	-	
-	-	-	-	-	-	-	-	-	-	-	-	-	-	-	-	
282	240	42	240	211	29	-	-	-	42	29	13	2	2	2	-	
5	5	-	5	5	-	-	-	-	-	-	-	-	-	-	-	
102	87	15	83	73	10	-	-	-	19	14	5	1	-	-	1	
343	250	93	244	182	62	-	-	-	99	68	31	1	-	-	1	
104	83	21	53	42	11	-	-	-	51	41	10	2	-	-	2	
4	4	-	4	4	-	-	-	-	-	-	-	-	-	-	-	
-	-	-	-	-	-	-	-	-	-	-	-	-	-	-	-	
16	16	-	1	1	-	-	-	-	15	15	-	2	-	-	2	
-	-	-	-	-	-	-	-	-	-	-	-	-	-	-	-	
-	-	-	-	-	-	-	-	-	-	-	-	-	-	-	-	
-	-	-	-	-	-	-	-	-	-	-	-	-	-	-	-	
-	-	-	-	-	-	-	-	-	-	-	-	-	-	-	-	
-	-	-	-	-	-	-	-	-	-	-	-	-	-	-	-	
-	-	-	-	-	-	-	-	-	-	-	-	-	-	-	-	
-	-	-	-	-	-	-	-	-	-	-	-	-	-	-	-	
-	-	-	-	-	-	-	-	-	-	-	-	-	-	-	-	
-	-	-	-	-	-	-	-	-	-	-	-	-	-	-	-	
-	-	-	-	-	-	-	-	-	-	-	-	-	-	-	-	
-	-	-	-	-	-	-	-	-	-	-	-	-	-	-	-	
-	-	-	-	-	-	-	-	-	-	-	-	-	-	-	-	
-	-	-	-	-	-	-	-	-	-	-	-	-	-	-	-	
-	-	-	-	-	-	-	-	-	-	-	-	-	-	-	-	
-	-	-	-	-	-	-	-	-	-	-	-	-	-	-	-	
-	-	-	-	-	-	-	-	-	-	-	-	-	-	-	-	
-	-	-	-	-	-	-	-	-	-	-	-	-	-	-	-	
-	-	-	-	-	-	-	-	-	-	-	-	-	-	-	-	
-	-	-	-	-	-	-	-	-	-	-	-	-	-	-	-	
-	-	-	-	-	-	-	-	-	-	-	-	-	-	-	-	
-	-	-	-	-	-	-	-	-	-	-	-	-	-	-	-	
902	699	203	669	543	126	-	-	-	233	156	77	6	2	2	4	
-	-	-	-	-	-	-	-	-	-	-	-	-	-	-	-	
902	699	203	669	543	126	-	-	-	233	156	77	6	2	2	4	
20	20	-	5	5	-	-	-	-	15	15	-	2	-	-	2	
-	-	-	-	-	-	-	-	-	-	-	-	-	-	-	-	

漁業経営体統計

1 漁業経営体の基本構成

(3) 会社

経営体階層	漁業経営体数	漁船				11月1日現在の海上作業従事者数							
		無動力漁船隻数	船外機付漁船隻数	動力漁船		計	家族			団体経営体の責任のある者			雇用者
				隻数	トン数		小計	男	女	小計	男	女	
経営体	隻	隻	隻	T	人	人	人	人	人	人	人	人	
計 (1)	42	-	11	69	7,082.7	579	-	-	-	28	28	-	551
漁船非使用階層 (2)	-	-	-	-	-	-	-	-	-	-	-	-	-
漁船使用													
無動力漁船のみ (3)	-	-	-	-	-	-	-	-	-	-	-	-	-
船外機付漁船 (4)	1	-	1	-	-	4	-	-	-	1	1	-	3
動力漁船使用													
1 トン未満 (5)	-	-	-	-	-	-	-	-	-	-	-	-	-
1 ~ 3 (6)	-	-	-	-	-	-	-	-	-	-	-	-	-
3 ~ 5 (7)	-	-	-	-	-	-	-	-	-	-	-	-	-
5 ~ 10 (8)	-	-	-	-	-	-	-	-	-	-	-	-	-
10 ~ 20 (9)	6	-	-	6	114.0	21	-	-	-	3	3	-	18
20 ~ 30 (10)	-	-	-	-	-	-	-	-	-	-	-	-	-
30 ~ 50 (11)	1	-	-	2	33.0	9	-	-	-	1	1	-	8
50 ~ 100 (12)	18	-	2	20	1,556.0	172	-	-	-	16	16	-	156
100 ~ 200 (13)	8	-	-	9	957.0	80	-	-	-	4	4	-	76
200 ~ 500 (14)	2	-	-	5	669.0	46	-	-	-	-	-	-	46
500 ~ 1,000 (15)	-	-	-	-	-	-	-	-	-	-	-	-	-
1,000 ~ 3,000 (16)	2	-	-	18	3,641.1	212	-	-	-	1	1	-	211
3,000 トン以上 (17)	-	-	-	-	-	-	-	-	-	-	-	-	-
大型定置網 (18)	-	-	-	-	-	-	-	-	-	-	-	-	-
さけ定置網 (19)	-	-	-	-	-	-	-	-	-	-	-	-	-
小型定置網 (20)	1	-	1	1	7.9	11	-	-	-	1	1	-	10
海面養殖													
魚類養殖													
ぎんざけ養殖 (21)	1	-	4	6	85.1	13	-	-	-	-	-	-	13
ぶり類養殖 (22)	-	-	-	-	-	-	-	-	-	-	-	-	-
まだい養殖 (23)	-	-	-	-	-	-	-	-	-	-	-	-	-
ひらめ養殖 (24)	1	-	-	-	-	6	-	-	-	-	-	-	6
とらふぐ養殖 (25)	1	-	3	2	19.6	5	-	-	-	1	1	-	4
くろまぐろ養殖 (26)	-	-	-	-	-	-	-	-	-	-	-	-	-
その他の魚類養殖 (27)	-	-	-	-	-	-	-	-	-	-	-	-	-
ほたてがい養殖 (28)	-	-	-	-	-	-	-	-	-	-	-	-	-
かき類養殖 (29)	-	-	-	-	-	-	-	-	-	-	-	-	-
その他の貝類養殖 (30)	-	-	-	-	-	-	-	-	-	-	-	-	-
くるまえび養殖 (31)	-	-	-	-	-	-	-	-	-	-	-	-	-
ほや類養殖 (32)	-	-	-	-	-	-	-	-	-	-	-	-	-
その他の水産動物類養殖 (33)	-	-	-	-	-	-	-	-	-	-	-	-	-
こんぶ類養殖 (34)	-	-	-	-	-	-	-	-	-	-	-	-	-
わかめ類養殖 (35)	-	-	-	-	-	-	-	-	-	-	-	-	-
のり類養殖 (36)	-	-	-	-	-	-	-	-	-	-	-	-	-
その他の海藻類養殖 (37)	-	-	-	-	-	-	-	-	-	-	-	-	-
真珠養殖 (38)	-	-	-	-	-	-	-	-	-	-	-	-	-
真珠母貝養殖 (39)	-	-	-	-	-	-	-	-	-	-	-	-	-
沿岸漁業層計 (40)	5	-	9	9	112.6	39	-	-	-	3	3	-	36
海面養殖層計 (41)	3	-	7	8	104.7	24	-	-	-	1	1	-	23
上記以外の沿岸漁業層計 (42)	2	-	2	1	7.9	15	-	-	-	2	2	-	13
中小漁業層計 (43)	35	-	2	42	3,329.0	328	-	-	-	24	24	-	304
大規模漁業層計 (44)	2	-	-	18	3,641.1	212	-	-	-	1	1	-	211

陸上作業最盛期の陸上作業従事者数												新規就業者			
計	男	女	家族			団体経営体の責任のある者			雇用者			計	個人経営体の自家漁業のみ	うち11月1日現在の海上作業従事者	漁業雇われ
			小計	男	女	小計	男	女	小計	男	女				
人	人	人	人	人	人	人	人	人	人	人	人	人	人	人	人
263	207	56	-	-	-	49	41	8	214	166	48	23	-	-	23
-	-	-	-	-	-	-	-	-	-	-	-	-	-	-	-
-	-	-	-	-	-	-	-	-	-	-	-	-	-	-	-
2	1	1	-	-	-	2	1	1	-	-	-	1	-	-	1
-	-	-	-	-	-	-	-	-	-	-	-	-	-	-	-
-	-	-	-	-	-	-	-	-	-	-	-	-	-	-	-
-	-	-	-	-	-	-	-	-	-	-	-	-	-	-	-
-	-	-	-	-	-	-	-	-	-	-	-	-	-	-	-
18	16	2	-	-	-	8	7	1	10	9	1	-	-	-	
-	-	-	-	-	-	-	-	-	-	-	-	-	-	-	-
1	1	-	-	-	-	1	1	-	-	-	-	-	-	-	-
146	111	35	-	-	-	22	19	3	124	92	32	1	-	-	1
64	49	15	-	-	-	7	6	1	57	43	14	-	-	-	
2	2	-	-	-	-	2	2	-	-	-	-	-	-	-	
-	-	-	-	-	-	-	-	-	-	-	-	-	-	-	
9	9	-	-	-	-	2	2	-	7	7	-	18	-	-	18
-	-	-	-	-	-	-	-	-	-	-	-	-	-	-	
-	-	-	-	-	-	-	-	-	-	-	-	-	-	-	
7	4	3	-	-	-	3	1	2	4	3	1	-	-	-	
-	-	-	-	-	-	-	-	-	-	-	-	-	-	-	
9	9	-	-	-	-	1	1	-	8	8	-	-	-	-	
-	-	-	-	-	-	-	-	-	-	-	-	-	-	-	
-	-	-	-	-	-	-	-	-	-	-	-	-	-	-	
5	5	-	-	-	-	1	1	-	4	4	-	3	-	-	3
-	-	-	-	-	-	-	-	-	-	-	-	-	-	-	
-	-	-	-	-	-	-	-	-	-	-	-	-	-	-	
-	-	-	-	-	-	-	-	-	-	-	-	-	-	-	
-	-	-	-	-	-	-	-	-	-	-	-	-	-	-	
-	-	-	-	-	-	-	-	-	-	-	-	-	-	-	
-	-	-	-	-	-	-	-	-	-	-	-	-	-	-	
-	-	-	-	-	-	-	-	-	-	-	-	-	-	-	
-	-	-	-	-	-	-	-	-	-	-	-	-	-	-	
-	-	-	-	-	-	-	-	-	-	-	-	-	-	-	
-	-	-	-	-	-	-	-	-	-	-	-	-	-	-	
-	-	-	-	-	-	-	-	-	-	-	-	-	-	-	
23	19	4	-	-	-	7	4	3	16	15	1	4	-	-	4
14	14	-	-	-	-	2	2	-	12	12	-	3	-	-	3
9	5	4	-	-	-	5	2	3	4	3	1	1	-	-	1
231	179	52	-	-	-	40	35	5	191	144	47	1	-	-	1
9	9	-	-	-	-	2	2	-	7	7	-	18	-	-	18

漁業経営体統計

1 漁業経営体の基本構成

(4) 漁業協同組合

経営体階層	漁業経営体数	漁船				11月1日現在の海上作業従事者数							
		無動力漁船隻数	船外機付漁船隻数	動力漁船		計	家族			団体経営体の責任のある者			雇業者
				隻数	トン数		小計	男	女	小計	男	女	
		経営体	隻	隻	隻	T	人	人	人	人	人	人	人
計 (1)	5	-	4	4	29.2	36	-	-	-	8	8	-	28
漁船非使用階層 (2)	-	-	-	-	-	-	-	-	-	-	-	-	-
漁船使用													
無動力漁船のみ (3)	-	-	-	-	-	-	-	-	-	-	-	-	-
船外機付漁船 (4)	1	-	1	-	-	3	-	-	-	-	-	-	3
動力漁船使用													
1 トン未満 (5)	-	-	-	-	-	-	-	-	-	-	-	-	-
1 ~ 3 (6)	-	-	-	-	-	-	-	-	-	-	-	-	-
3 ~ 5 (7)	-	-	-	-	-	-	-	-	-	-	-	-	-
5 ~ 10 (8)	-	-	-	-	-	-	-	-	-	-	-	-	-
10 ~ 20 (9)	-	-	-	-	-	-	-	-	-	-	-	-	-
20 ~ 30 (10)	-	-	-	-	-	-	-	-	-	-	-	-	-
30 ~ 50 (11)	-	-	-	-	-	-	-	-	-	-	-	-	-
50 ~ 100 (12)	-	-	-	-	-	-	-	-	-	-	-	-	-
100 ~ 200 (13)	-	-	-	-	-	-	-	-	-	-	-	-	-
200 ~ 500 (14)	-	-	-	-	-	-	-	-	-	-	-	-	-
500 ~ 1,000 (15)	-	-	-	-	-	-	-	-	-	-	-	-	-
1,000 ~ 3,000 (16)	-	-	-	-	-	-	-	-	-	-	-	-	-
3,000 トン以上 (17)	-	-	-	-	-	-	-	-	-	-	-	-	-
大型定置網 (18)	-	-	-	-	-	-	-	-	-	-	-	-	-
さけ定置網 (19)	-	-	-	-	-	-	-	-	-	-	-	-	-
小型定置網 (20)	4	-	3	4	29.2	33	-	-	-	8	8	-	25
海面養殖													
魚類養殖													
ぎんざけ養殖 (21)	-	-	-	-	-	-	-	-	-	-	-	-	-
ぶり類養殖 (22)	-	-	-	-	-	-	-	-	-	-	-	-	-
まだい養殖 (23)	-	-	-	-	-	-	-	-	-	-	-	-	-
ひらめ養殖 (24)	-	-	-	-	-	-	-	-	-	-	-	-	-
とらふぐ養殖 (25)	-	-	-	-	-	-	-	-	-	-	-	-	-
くろまぐろ養殖 (26)	-	-	-	-	-	-	-	-	-	-	-	-	-
その他の魚類養殖 (27)	-	-	-	-	-	-	-	-	-	-	-	-	-
ほたてがい養殖 (28)	-	-	-	-	-	-	-	-	-	-	-	-	-
かき類養殖 (29)	-	-	-	-	-	-	-	-	-	-	-	-	-
その他の貝類養殖 (30)	-	-	-	-	-	-	-	-	-	-	-	-	-
くるまえび養殖 (31)	-	-	-	-	-	-	-	-	-	-	-	-	-
ほや類養殖 (32)	-	-	-	-	-	-	-	-	-	-	-	-	-
その他の水産動物類養殖 (33)	-	-	-	-	-	-	-	-	-	-	-	-	-
こんぶ類養殖 (34)	-	-	-	-	-	-	-	-	-	-	-	-	-
わかめ類養殖 (35)	-	-	-	-	-	-	-	-	-	-	-	-	-
のり類養殖 (36)	-	-	-	-	-	-	-	-	-	-	-	-	-
その他の海藻類養殖 (37)	-	-	-	-	-	-	-	-	-	-	-	-	-
真珠養殖 (38)	-	-	-	-	-	-	-	-	-	-	-	-	-
真珠母貝養殖 (39)	-	-	-	-	-	-	-	-	-	-	-	-	-
沿岸漁業層計 (40)	5	-	4	4	29.2	36	-	-	-	8	8	-	28
海面養殖層計 (41)	-	-	-	-	-	-	-	-	-	-	-	-	-
上記以外の沿岸漁業層計 (42)	5	-	4	4	29.2	36	-	-	-	8	8	-	28
中小漁業層計 (43)	-	-	-	-	-	-	-	-	-	-	-	-	-
大規模漁業層計 (44)	-	-	-	-	-	-	-	-	-	-	-	-	-

陸上作業最盛期の陸上作業従事者数													新規就業者			
計	男	女	家族			団体経営体の責任のある者			雇用者			計	個人経営 体の自家 漁業のみ	うち11月1日 現在の海上作 業従事者	漁業雇わ れ	
			小計	男	女	小計	男	女	小計	男	女					
人	人	人	人	人	人	人	人	人	人	人	人	人	人	人	人	人
46	44	2	-	-	-	11	11	-	35	33	2	1	-	-	-	1
-	-	-	-	-	-	-	-	-	-	-	-	-	-	-	-	-
-	-	-	-	-	-	-	-	-	-	-	-	-	-	-	-	-
20	20	-	-	-	-	1	1	-	19	19	-	-	-	-	-	-
-	-	-	-	-	-	-	-	-	-	-	-	-	-	-	-	-
-	-	-	-	-	-	-	-	-	-	-	-	-	-	-	-	-
-	-	-	-	-	-	-	-	-	-	-	-	-	-	-	-	-
-	-	-	-	-	-	-	-	-	-	-	-	-	-	-	-	-
-	-	-	-	-	-	-	-	-	-	-	-	-	-	-	-	-
-	-	-	-	-	-	-	-	-	-	-	-	-	-	-	-	-
-	-	-	-	-	-	-	-	-	-	-	-	-	-	-	-	-
-	-	-	-	-	-	-	-	-	-	-	-	-	-	-	-	-
-	-	-	-	-	-	-	-	-	-	-	-	-	-	-	-	-
-	-	-	-	-	-	-	-	-	-	-	-	-	-	-	-	-
-	-	-	-	-	-	-	-	-	-	-	-	-	-	-	-	-
-	-	-	-	-	-	-	-	-	-	-	-	-	-	-	-	-
-	-	-	-	-	-	-	-	-	-	-	-	-	-	-	-	-
-	-	-	-	-	-	-	-	-	-	-	-	-	-	-	-	-
-	-	-	-	-	-	-	-	-	-	-	-	-	-	-	-	-
-	-	-	-	-	-	-	-	-	-	-	-	-	-	-	-	-
-	-	-	-	-	-	-	-	-	-	-	-	-	-	-	-	-
-	-	-	-	-	-	-	-	-	-	-	-	-	-	-	-	-
-	-	-	-	-	-	-	-	-	-	-	-	-	-	-	-	-
-	-	-	-	-	-	-	-	-	-	-	-	-	-	-	-	-
-	-	-	-	-	-	-	-	-	-	-	-	-	-	-	-	-
-	-	-	-	-	-	-	-	-	-	-	-	-	-	-	-	-
-	-	-	-	-	-	-	-	-	-	-	-	-	-	-	-	-
-	-	-	-	-	-	-	-	-	-	-	-	-	-	-	-	-
-	-	-	-	-	-	-	-	-	-	-	-	-	-	-	-	-
-	-	-	-	-	-	-	-	-	-	-	-	-	-	-	-	-
46	44	2	-	-	-	11	11	-	35	33	2	1	-	-	-	1
-	-	-	-	-	-	-	-	-	-	-	-	-	-	-	-	-
46	44	2	-	-	-	11	11	-	35	33	2	1	-	-	-	1
-	-	-	-	-	-	-	-	-	-	-	-	-	-	-	-	-
-	-	-	-	-	-	-	-	-	-	-	-	-	-	-	-	-

漁業経営体統計

1 漁業経営体の基本構成

(5) その他

経営体階層	漁業経営体数	漁船				11月1日現在の海上作業従事者数							
		無動力漁船隻数	船外機付漁船隻数	動力漁船		計	家族			団体経営体の責任のある者			雇用者
				隻数	トン数		小計	男	女	小計	男	女	
経営体	隻	隻	隻	T	人	人	人	人	人	人	人	人	
計 (1)	1	-	-	-	-	10	-	-	-	-	-	-	10
漁船非使用階層 (2)	-	-	-	-	-	-	-	-	-	-	-	-	-
漁船使用	-	-	-	-	-	-	-	-	-	-	-	-	-
無動力漁船のみ (3)	-	-	-	-	-	-	-	-	-	-	-	-	-
船外機付漁船 (4)	-	-	-	-	-	-	-	-	-	-	-	-	-
動力漁船使用	-	-	-	-	-	-	-	-	-	-	-	-	-
1 トン未満 (5)	-	-	-	-	-	-	-	-	-	-	-	-	-
1 ~ 3 (6)	-	-	-	-	-	-	-	-	-	-	-	-	-
3 ~ 5 (7)	-	-	-	-	-	-	-	-	-	-	-	-	-
5 ~ 10 (8)	-	-	-	-	-	-	-	-	-	-	-	-	-
10 ~ 20 (9)	-	-	-	-	-	-	-	-	-	-	-	-	-
20 ~ 30 (10)	-	-	-	-	-	-	-	-	-	-	-	-	-
30 ~ 50 (11)	-	-	-	-	-	-	-	-	-	-	-	-	-
50 ~ 100 (12)	-	-	-	-	-	-	-	-	-	-	-	-	-
100 ~ 200 (13)	-	-	-	-	-	-	-	-	-	-	-	-	-
200 ~ 500 (14)	-	-	-	-	-	-	-	-	-	-	-	-	-
500 ~ 1,000 (15)	-	-	-	-	-	-	-	-	-	-	-	-	-
1,000 ~ 3,000 (16)	-	-	-	-	-	-	-	-	-	-	-	-	-
3,000 トン以上 (17)	-	-	-	-	-	-	-	-	-	-	-	-	-
大型定置網 (18)	-	-	-	-	-	-	-	-	-	-	-	-	-
さけ定置網 (19)	-	-	-	-	-	-	-	-	-	-	-	-	-
小型定置網 (20)	-	-	-	-	-	-	-	-	-	-	-	-	-
海面養殖	-	-	-	-	-	-	-	-	-	-	-	-	-
魚類養殖	-	-	-	-	-	-	-	-	-	-	-	-	-
ぎんざけ養殖 (21)	-	-	-	-	-	-	-	-	-	-	-	-	-
ぶり類養殖 (22)	-	-	-	-	-	-	-	-	-	-	-	-	-
まだい養殖 (23)	-	-	-	-	-	-	-	-	-	-	-	-	-
ひらめ養殖 (24)	-	-	-	-	-	-	-	-	-	-	-	-	-
とらふぐ養殖 (25)	-	-	-	-	-	-	-	-	-	-	-	-	-
くろまぐろ養殖 (26)	-	-	-	-	-	-	-	-	-	-	-	-	-
その他の魚類養殖 (27)	1	-	-	-	-	10	-	-	-	-	-	-	10
ほたてがい養殖 (28)	-	-	-	-	-	-	-	-	-	-	-	-	-
かき類養殖 (29)	-	-	-	-	-	-	-	-	-	-	-	-	-
その他の貝類養殖 (30)	-	-	-	-	-	-	-	-	-	-	-	-	-
くるまえび養殖 (31)	-	-	-	-	-	-	-	-	-	-	-	-	-
ほや類養殖 (32)	-	-	-	-	-	-	-	-	-	-	-	-	-
その他の水産動物類養殖 (33)	-	-	-	-	-	-	-	-	-	-	-	-	-
こんぶ類養殖 (34)	-	-	-	-	-	-	-	-	-	-	-	-	-
わかめ類養殖 (35)	-	-	-	-	-	-	-	-	-	-	-	-	-
のり類養殖 (36)	-	-	-	-	-	-	-	-	-	-	-	-	-
その他の海藻類養殖 (37)	-	-	-	-	-	-	-	-	-	-	-	-	-
真珠養殖 (38)	-	-	-	-	-	-	-	-	-	-	-	-	-
真珠母貝養殖 (39)	-	-	-	-	-	-	-	-	-	-	-	-	-
沿岸漁業層計 (40)	1	-	-	-	-	10	-	-	-	-	-	-	10
海面養殖層計 (41)	1	-	-	-	-	10	-	-	-	-	-	-	10
上記以外の沿岸漁業層計 (42)	-	-	-	-	-	-	-	-	-	-	-	-	-
中小漁業層計 (43)	-	-	-	-	-	-	-	-	-	-	-	-	-
大規模漁業層計 (44)	-	-	-	-	-	-	-	-	-	-	-	-	-

漁業経営体統計

2 経営組織別漁業経営体の基本構成

経営組織	漁業経営体数	漁船				11月1日現在の海上作業従事者数							
		無動力漁船隻数	船外機付漁船隻数	動力漁船		計	家族			団体経営体の責任のある者			雇用者
				隻数	トン数		小計	男	女	小計	男	女	
経営体	隻	隻	隻	T	人	人	人	人	人	人	人	人	
計 (1)	586	2	301	377	8,372.2	1,127	416	409	7	36	36	-	675
個人経営体 (2)	538	2	286	304	1,260.3	502	416	409	7	-	-	-	86
会社 (3)	42	-	11	69	7,082.7	579	-	-	-	28	28	-	551
漁業協同組合 (4)	5	-	4	4	29.2	36	-	-	-	8	8	-	28
漁業生産組合 (5)	-	-	-	-	-	-	-	-	-	-	-	-	-
共同経営 (6)	-	-	-	-	-	-	-	-	-	-	-	-	-
その他 (7)	1	-	-	-	-	10	-	-	-	-	-	-	10

陸上作業最盛期の陸上作業従事者数													新規就業者			
計	男	女	家族			団体経営体の責任のある者			雇用者			計	個人経営体の自家漁業のみ	うち11月1日現在の海上作業従事者	漁業雇われ	
			小計	男	女	小計	男	女	小計	男	女					
人	人	人	人	人	人	人	人	人	人	人	人	人	人	人	人	
-	-	-	-	-	-	-	-	-	-	-	-	-	-	-	-	
-	-	-	-	-	-	-	-	-	-	-	-	-	-	-	-	
-	-	-	-	-	-	-	-	-	-	-	-	-	-	-	-	
-	-	-	-	-	-	-	-	-	-	-	-	-	-	-	-	
-	-	-	-	-	-	-	-	-	-	-	-	-	-	-	-	
-	-	-	-	-	-	-	-	-	-	-	-	-	-	-	-	
-	-	-	-	-	-	-	-	-	-	-	-	-	-	-	-	
-	-	-	-	-	-	-	-	-	-	-	-	-	-	-	-	
-	-	-	-	-	-	-	-	-	-	-	-	-	-	-	-	
-	-	-	-	-	-	-	-	-	-	-	-	-	-	-	-	
-	-	-	-	-	-	-	-	-	-	-	-	-	-	-	-	
-	-	-	-	-	-	-	-	-	-	-	-	-	-	-	-	
-	-	-	-	-	-	-	-	-	-	-	-	-	-	-	-	
-	-	-	-	-	-	-	-	-	-	-	-	-	-	-	-	
-	-	-	-	-	-	-	-	-	-	-	-	-	-	-	-	
-	-	-	-	-	-	-	-	-	-	-	-	-	-	-	-	
-	-	-	-	-	-	-	-	-	-	-	-	-	-	-	-	
-	-	-	-	-	-	-	-	-	-	-	-	-	-	-	-	
-	-	-	-	-	-	-	-	-	-	-	-	-	-	-	-	
-	-	-	-	-	-	-	-	-	-	-	-	-	-	-	-	
-	-	-	-	-	-	-	-	-	-	-	-	-	-	-	-	
-	-	-	-	-	-	-	-	-	-	-	-	-	-	-	-	
-	-	-	-	-	-	-	-	-	-	-	-	-	-	-	-	
-	-	-	-	-	-	-	-	-	-	-	-	-	-	-	-	
-	-	-	-	-	-	-	-	-	-	-	-	-	-	-	-	
-	-	-	-	-	-	-	-	-	-	-	-	-	-	-	-	
-	-	-	-	-	-	-	-	-	-	-	-	-	-	-	-	
-	-	-	-	-	-	-	-	-	-	-	-	-	-	-	-	
-	-	-	-	-	-	-	-	-	-	-	-	-	-	-	-	
-	-	-	-	-	-	-	-	-	-	-	-	-	-	-	-	
-	-	-	-	-	-	-	-	-	-	-	-	-	-	-	-	
-	-	-	-	-	-	-	-	-	-	-	-	-	-	-	-	
-	-	-	-	-	-	-	-	-	-	-	-	-	-	-	-	
-	-	-	-	-	-	-	-	-	-	-	-	-	-	-	-	
-	-	-	-	-	-	-	-	-	-	-	-	-	-	-	-	
-	-	-	-	-	-	-	-	-	-	-	-	-	-	-	-	
-	-	-	-	-	-	-	-	-	-	-	-	-	-	-	-	
-	-	-	-	-	-	-	-	-	-	-	-	-	-	-	-	
-	-	-	-	-	-	-	-	-	-	-	-	-	-	-	-	
-	-	-	-	-	-	-	-	-	-	-	-	-	-	-	-	

陸上作業最盛期の陸上作業従事者数													新規就業者			
計	男	女	家族			団体経営体の責任のある者			雇用者			計	個人経営体の自家漁業のみ	うち11月1日現在の海上作業従事者	漁業雇われ	
			小計	男	女	小計	男	女	小計	男	女					
人	人	人	人	人	人	人	人	人	人	人	人	人	人	人	人	
1,231	970	261	674	548	126	60	52	8	497	370	127	32	2	2	30	
922	719	203	674	548	126	-	-	-	248	171	77	8	2	2	6	
263	207	56	-	-	-	49	41	8	214	166	48	23	-	-	23	
46	44	2	-	-	-	11	11	-	35	33	2	1	-	-	1	
-	-	-	-	-	-	-	-	-	-	-	-	-	-	-	-	
-	-	-	-	-	-	-	-	-	-	-	-	-	-	-	-	
-	-	-	-	-	-	-	-	-	-	-	-	-	-	-	-	
-	-	-	-	-	-	-	-	-	-	-	-	-	-	-	-	

漁業経営体統計

3 販売金額1位の漁業種類の漁業経営体の基本構成

販売金額1位の漁業種類	漁業経営体数	漁船				11月1日現在の海上作業従事者数							
		無動力漁船隻数	船外機付漁船隻数	動力漁船		計	家族			団体経営体の責任のある者			雇用者
				隻数	トン数		小計	男	女	小計	男	女	
計	(1)	隻	隻	隻	T	人	人	人	人	人	人	人	人
底 び き 網													
遠 洋 底 び き 網 (2)	-	-	-	-	-	-	-	-	-	-	-	-	-
以 西 底 び き 網 (3)	-	-	-	-	-	-	-	-	-	-	-	-	-
沖 合 底 び き 網													
1 そ う び き (4)	23	-	2	23	2,210.0	216	-	-	-	19	19	-	197
2 そ う び き (5)	-	-	-	-	-	-	-	-	-	-	-	-	-
小 型 底 び き 網 (6)	19	-	2	20	94.8	18	18	18	-	-	-	-	-
船 び き 網 (7)	2	-	-	7	54.4	17	3	3	-	-	-	-	14
ま き 網													
大 中 型 ま き 網													
1 ぞうまき遠洋かつお・まぐろ (8)	1	-	-	5	1,254.1	65	-	-	-	-	-	-	65
1 ぞうまき近海かつお・まぐろ (9)	1	-	-	13	2,387.0	147	-	-	-	1	1	-	146
1 ぞうまきその他 (10)	-	-	-	-	-	-	-	-	-	-	-	-	-
2 そ う ま き (11)	-	-	-	-	-	-	-	-	-	-	-	-	-
中 ・ 小 型 ま き 網 (12)	2	-	-	2	9.4	7	1	1	-	-	-	-	6
刺 網													
さ け ・ ま す 流 し 網 (13)	-	-	-	-	-	-	-	-	-	-	-	-	-
か じ き 等 流 し 網 (14)	-	-	-	-	-	-	-	-	-	-	-	-	-
そ の 他 の 刺 網 (15)	105	-	42	99	409.1	128	105	102	3	-	-	-	23
さ ん ま 棒 受 網 (16)	-	-	-	-	-	-	-	-	-	-	-	-	-
大 型 定 置 網 (17)	-	-	-	-	-	-	-	-	-	-	-	-	-
さ け 定 置 網 (18)	-	-	-	-	-	-	-	-	-	-	-	-	-
小 型 定 置 網 (19)	5	-	4	5	37.1	44	-	-	-	9	9	-	35
そ の 他 の 網 漁 業 (20)	8	-	7	6	41.2	25	7	6	1	-	-	-	18
は え 縄													
遠 洋 ま ぐ ろ は え 縄 (21)	-	-	-	-	-	-	-	-	-	-	-	-	-
近 海 ま ぐ ろ は え 縄 (22)	-	-	-	-	-	-	-	-	-	-	-	-	-
沿 岸 ま ぐ ろ は え 縄 (23)	-	-	-	-	-	-	-	-	-	-	-	-	-
そ の 他 の は え 縄 (24)	3	-	-	3	12.9	2	2	2	-	-	-	-	-
釣													
遠 洋 かつ お 一 本 釣 (25)	-	-	-	-	-	-	-	-	-	-	-	-	-
近 海 かつ お 一 本 釣 (26)	-	-	-	-	-	-	-	-	-	-	-	-	-
沿 岸 かつ お 一 本 釣 (27)	-	-	-	-	-	-	-	-	-	-	-	-	-
遠 洋 い か 釣 (28)	-	-	-	-	-	-	-	-	-	-	-	-	-
近 海 い か 釣 (29)	1	-	-	2	327.0	16	-	-	-	-	-	-	16
沿 岸 い か 釣 (30)	78	-	22	70	506.1	109	58	58	-	6	6	-	45
ひ き 縄 釣 (31)	30	-	6	27	80.0	31	29	29	-	-	-	-	2
そ の 他 の 釣 (32)	113	-	91	29	86.7	87	87	87	-	-	-	-	-
小 型 捕 鯨 (33)	-	-	-	-	-	-	-	-	-	-	-	-	-
潜 水 器 漁 業 (34)	2	-	2	3	13.1	6	1	1	-	-	-	-	5
採 貝 ・ 採 藻 (35)	166	2	106	38	113.5	103	89	86	3	-	-	-	14
そ の 他 の 漁 業 (36)	23	-	10	17	631.1	72	16	16	-	-	-	-	56
海 面 養 殖													
魚 類 養 殖													
ざ ん ざ け 養 殖 (37)	1	-	4	6	85.1	13	-	-	-	-	-	-	13
ぶ り 類 養 殖 (38)	-	-	-	-	-	-	-	-	-	-	-	-	-
ま だ い 養 殖 (39)	-	-	-	-	-	-	-	-	-	-	-	-	-
ひ ら め 養 殖 (40)	1	-	-	-	-	6	-	-	-	-	-	-	6
と ら ぶ く 養 殖 (41)	1	-	3	2	19.6	5	-	-	-	1	1	-	4
く ろ ま ぐ ろ 養 殖 (42)	-	-	-	-	-	-	-	-	-	-	-	-	-
そ の 他 の 魚 類 養 殖 (43)	1	-	-	-	-	10	-	-	-	-	-	-	10
ほ た て が い 養 殖 (44)	-	-	-	-	-	-	-	-	-	-	-	-	-
か き 類 養 殖 (45)	-	-	-	-	-	-	-	-	-	-	-	-	-
そ の 他 の 貝 類 養 殖 (46)	-	-	-	-	-	-	-	-	-	-	-	-	-
く ろ ま え び 養 殖 (47)	-	-	-	-	-	-	-	-	-	-	-	-	-
ほ や 類 養 殖 (48)	-	-	-	-	-	-	-	-	-	-	-	-	-
そ の 他 の 水 産 動 物 類 養 殖 (49)	-	-	-	-	-	-	-	-	-	-	-	-	-
こ ん ぶ 類 養 殖 (50)	-	-	-	-	-	-	-	-	-	-	-	-	-
わ か め 類 養 殖 (51)	-	-	-	-	-	-	-	-	-	-	-	-	-
の り 類 養 殖 (52)	-	-	-	-	-	-	-	-	-	-	-	-	-
そ の 他 の 海 藻 類 養 殖 (53)	-	-	-	-	-	-	-	-	-	-	-	-	-
真 珠 養 殖 (54)	-	-	-	-	-	-	-	-	-	-	-	-	-
真 珠 母 貝 養 殖 (55)	-	-	-	-	-	-	-	-	-	-	-	-	-

陸上作業最盛期の陸上作業従事者数												新規就業者			
計	男	女	家族			団体経営体の責任のある者			雇用者			計	個人経営体の自家漁業のみ	5月11日現在の海上作業従事者	漁業雇われ
			小計	男	女	小計	男	女	小計	男	女				
1,231	970	261	674	548	126	60	52	8	497	370	127	32	2	2	30
-	-	-	-	-	-	-	-	-	-	-	-	-	-	-	-
-	-	-	-	-	-	-	-	-	-	-	-	-	-	-	-
207	157	50	-	-	-	26	22	4	181	135	46	1	-	-	1
-	-	-	-	-	-	-	-	-	-	-	-	-	-	-	-
34	24	10	28	20	8	-	-	-	6	4	2	-	-	-	-
18	18	-	3	3	-	-	-	-	15	15	-	2	-	-	2
-	-	-	-	-	-	-	-	-	-	-	-	-	-	-	-
8	8	-	-	-	-	1	1	-	7	7	-	7	-	-	7
1	1	-	-	-	-	1	1	-	-	-	-	11	-	-	11
-	-	-	-	-	-	-	-	-	-	-	-	-	-	-	-
-	-	-	-	-	-	-	-	-	-	-	-	-	-	-	-
7	2	5	4	2	2	-	-	-	3	-	3	-	-	-	-
-	-	-	-	-	-	-	-	-	-	-	-	-	-	-	-
-	-	-	-	-	-	-	-	-	-	-	-	-	-	-	-
274	209	65	156	123	33	-	-	-	118	86	32	2	-	-	2
-	-	-	-	-	-	-	-	-	-	-	-	-	-	-	-
-	-	-	-	-	-	-	-	-	-	-	-	-	-	-	-
33	28	5	-	-	-	13	11	2	20	17	3	1	-	-	1
37	35	2	8	7	1	-	-	-	29	28	1	-	-	-	-
-	-	-	-	-	-	-	-	-	-	-	-	-	-	-	-
-	-	-	-	-	-	-	-	-	-	-	-	-	-	-	-
-	-	-	-	-	-	-	-	-	-	-	-	-	-	-	-
4	3	1	4	3	1	-	-	-	-	-	-	-	-	-	-
-	-	-	-	-	-	-	-	-	-	-	-	-	-	-	-
-	-	-	-	-	-	-	-	-	-	-	-	-	-	-	-
-	-	-	-	-	-	-	-	-	-	-	-	-	-	-	-
1	1	-	-	-	-	1	1	-	-	-	-	-	-	-	-
114	89	25	88	68	20	12	10	2	14	11	3	1	-	-	1
46	39	7	37	32	5	-	-	-	9	7	2	-	-	-	-
128	115	13	125	113	12	-	-	-	3	2	1	2	2	2	-
-	-	-	-	-	-	-	-	-	-	-	-	-	-	-	-
6	6	-	2	2	-	-	-	-	4	4	-	1	-	-	1
265	192	73	197	156	41	1	1	-	67	35	32	1	-	-	1
34	29	5	22	19	3	3	3	-	9	7	2	-	-	-	-
-	-	-	-	-	-	-	-	-	-	-	-	-	-	-	-
9	9	-	-	-	-	1	1	-	8	8	-	-	-	-	-
-	-	-	-	-	-	-	-	-	-	-	-	-	-	-	-
-	-	-	-	-	-	-	-	-	-	-	-	-	-	-	-
5	5	-	-	-	-	1	1	-	4	4	-	3	-	-	3
-	-	-	-	-	-	-	-	-	-	-	-	-	-	-	-
-	-	-	-	-	-	-	-	-	-	-	-	-	-	-	-
-	-	-	-	-	-	-	-	-	-	-	-	-	-	-	-
-	-	-	-	-	-	-	-	-	-	-	-	-	-	-	-
-	-	-	-	-	-	-	-	-	-	-	-	-	-	-	-
-	-	-	-	-	-	-	-	-	-	-	-	-	-	-	-
-	-	-	-	-	-	-	-	-	-	-	-	-	-	-	-
-	-	-	-	-	-	-	-	-	-	-	-	-	-	-	-
-	-	-	-	-	-	-	-	-	-	-	-	-	-	-	-
-	-	-	-	-	-	-	-	-	-	-	-	-	-	-	-
-	-	-	-	-	-	-	-	-	-	-	-	-	-	-	-
-	-	-	-	-	-	-	-	-	-	-	-	-	-	-	-
-	-	-	-	-	-	-	-	-	-	-	-	-	-	-	-
-	-	-	-	-	-	-	-	-	-	-	-	-	-	-	-

漁業経営体統計

4 販売金額1位の漁業種類別経営体数

経営体階層	計	底びき網					船びき網	まき網				
		遠洋 底びき網	以西 底びき網	沖合底びき網		小型 底びき網		大中型まき網				中・小型 まき網
				1そうびき	2そうびき			1そうまき かつお・まぐろ	1そうまき 近海 かつお・まぐろ	1そうまき その他	2そうまき	
経営体	経営体	経営体	経営体	経営体	経営体	経営体	経営体	経営体	経営体	経営体	経営体	
計 (1)	586	-	-	23	-	19	2	1	1	-	-	2
漁船非使用階層 (2)	42	-	-	-	-	-	-	-	-	-	-	-
漁船使用												
無動力漁船のみ (3)	-	-	-	-	-	-	-	-	-	-	-	-
船外機付漁船 (4)	210	-	-	-	-	-	-	-	-	-	-	-
動力漁船使用												
1 トン未満 (5)	5	-	-	-	-	-	-	-	-	-	-	-
1 ~ 3 (6)	71	-	-	-	-	-	-	-	-	-	-	-
3 ~ 5 (7)	169	-	-	-	-	16	1	-	-	-	-	2
5 ~ 10 (8)	38	-	-	-	-	-	3	-	-	-	-	-
10 ~ 20 (9)	10	-	-	-	-	-	-	-	-	-	-	-
20 ~ 30 (10)	-	-	-	-	-	-	-	-	-	-	-	-
30 ~ 50 (11)	2	-	-	-	-	-	1	-	-	-	-	-
50 ~ 100 (12)	18	-	-	17	-	-	-	-	-	-	-	-
100 ~ 200 (13)	8	-	-	6	-	-	-	-	-	-	-	-
200 ~ 500 (14)	2	-	-	-	-	-	-	-	-	-	-	-
500 ~ 1,000 (15)	-	-	-	-	-	-	-	-	-	-	-	-
1,000 ~ 3,000 (16)	2	-	-	-	-	-	-	1	1	-	-	-
3,000トン以上 (17)	-	-	-	-	-	-	-	-	-	-	-	-
大型定置網 (18)	-	-	-	-	-	-	-	-	-	-	-	-
さけ定置網 (19)	-	-	-	-	-	-	-	-	-	-	-	-
小型定置網 (20)	5	-	-	-	-	-	-	-	-	-	-	-
海面養殖												
魚類養殖												
ぎんざけ養殖 (21)	1	-	-	-	-	-	-	-	-	-	-	-
ぶり類養殖 (22)	-	-	-	-	-	-	-	-	-	-	-	-
まだい養殖 (23)	-	-	-	-	-	-	-	-	-	-	-	-
ひらめ養殖 (24)	1	-	-	-	-	-	-	-	-	-	-	-
とらふぐ養殖 (25)	1	-	-	-	-	-	-	-	-	-	-	-
くろまぐろ養殖 (26)	-	-	-	-	-	-	-	-	-	-	-	-
その他の魚類養殖 (27)	1	-	-	-	-	-	-	-	-	-	-	-
ほたてがい養殖 (28)	-	-	-	-	-	-	-	-	-	-	-	-
かき類養殖 (29)	-	-	-	-	-	-	-	-	-	-	-	-
その他の貝類養殖 (30)	-	-	-	-	-	-	-	-	-	-	-	-
くるまえば養殖 (31)	-	-	-	-	-	-	-	-	-	-	-	-
ほや類養殖 (32)	-	-	-	-	-	-	-	-	-	-	-	-
その他の水産動物類養殖 (33)	-	-	-	-	-	-	-	-	-	-	-	-
こんぶ類養殖 (34)	-	-	-	-	-	-	-	-	-	-	-	-
わかめ類養殖 (35)	-	-	-	-	-	-	-	-	-	-	-	-
のり類養殖 (36)	-	-	-	-	-	-	-	-	-	-	-	-
その他の海藻類養殖 (37)	-	-	-	-	-	-	-	-	-	-	-	-
真珠養殖 (38)	-	-	-	-	-	-	-	-	-	-	-	-
真珠母貝養殖 (39)	-	-	-	-	-	-	-	-	-	-	-	-
沿岸漁業層計 (40)	544	-	-	-	-	19	1	-	-	-	-	2
海面養殖層計 (41)	4	-	-	-	-	-	-	-	-	-	-	-
上記以外の沿岸漁業層計 (42)	540	-	-	-	-	19	1	-	-	-	-	2
中小漁業層計 (43)	40	-	-	23	-	-	1	-	-	-	-	-
大規模漁業層計 (44)	2	-	-	-	-	-	-	1	1	-	-	-

刺網			さんま棒受網	大型定置網	さけ定置網	小型定置網	その他の網漁業	はえ縄				釣		
さけ・ます流し網	かじき等流し網	その他の刺網						遠洋まぐるはえ縄	近海まぐるはえ縄	沿岸まぐるはえ縄	その他のはえ縄	遠洋かつお一本釣	近海かつお一本釣	沿岸かつお一本釣
経営体	経営体	経営体	経営体	経営体	経営体	経営体	経営体	経営体	経営体	経営体	経営体	経営体	経営体	経営体
-	-	105	-	-	-	5	8	-	-	-	3	-	-	-
-	-	1	-	-	-	-	-	-	-	-	-	-	-	-
-	-	-	-	-	-	-	-	-	-	-	-	-	-	-
-	-	10	-	-	-	-	2	-	-	-	-	-	-	-
-	-	-	-	-	-	-	-	-	-	-	-	-	-	-
-	-	18	-	-	-	-	1	-	-	-	-	-	-	-
-	-	63	-	-	-	-	1	-	-	-	3	-	-	-
-	-	12	-	-	-	-	4	-	-	-	-	-	-	-
-	-	1	-	-	-	-	-	-	-	-	-	-	-	-
-	-	-	-	-	-	-	-	-	-	-	-	-	-	-
-	-	-	-	-	-	-	-	-	-	-	-	-	-	-
-	-	-	-	-	-	-	-	-	-	-	-	-	-	-
-	-	-	-	-	-	-	-	-	-	-	-	-	-	-
-	-	-	-	-	-	-	-	-	-	-	-	-	-	-
-	-	-	-	-	-	-	-	-	-	-	-	-	-	-
-	-	-	-	-	-	-	-	-	-	-	-	-	-	-
-	-	-	-	-	-	-	-	-	-	-	-	-	-	-
-	-	-	-	-	-	-	-	-	-	-	-	-	-	-
-	-	-	-	-	-	-	-	-	-	-	-	-	-	-
-	-	-	-	-	-	-	-	-	-	-	-	-	-	-
-	-	-	-	-	-	-	-	-	-	-	-	-	-	-
-	-	-	-	-	-	-	-	-	-	-	-	-	-	-
-	-	-	-	-	-	-	-	-	-	-	-	-	-	-
-	-	-	-	-	-	-	-	-	-	-	-	-	-	-
-	-	-	-	-	-	-	-	-	-	-	-	-	-	-
-	-	-	-	-	-	-	-	-	-	-	-	-	-	-
-	-	-	-	-	-	-	-	-	-	-	-	-	-	-
-	-	-	-	-	-	-	-	-	-	-	-	-	-	-
-	-	104	-	-	-	5	8	-	-	-	3	-	-	-
-	-	-	-	-	-	-	-	-	-	-	-	-	-	-
-	-	104	-	-	-	5	8	-	-	-	3	-	-	-
-	-	1	-	-	-	-	-	-	-	-	-	-	-	-
-	-	-	-	-	-	-	-	-	-	-	-	-	-	-

漁業経営体統計

4 販売金額1位の漁業種類別経営体数

経営体階層	釣					小型捕鯨	潜水器 漁業	採貝・採 藻	その他の 漁業	魚類養殖			
	遠洋いか 釣	近海いか 釣	沿岸いか 釣	ひき縄釣	その他の 釣					ぎんざけ 養殖	ぶり類 養殖	まだい 養殖	ひらめ 養殖
	経営体	経営体	経営体	経営体	経営体					経営体	経営体	経営体	経営体
計 (1)	-	1	78	30	113	-	2	166	23	1	-	-	1
漁船非使用階層 (2)	-	-	-	-	-	-	-	40	1	-	-	-	-
漁船使用													
無動力漁船のみ (3)	-	-	-	-	-	-	-	-	-	-	-	-	-
船外機付漁船 (4)	-	-	11	4	84	-	-	91	8	-	-	-	-
動力漁船使用													
1 トン未満 (5)	-	-	-	2	1	-	-	2	-	-	-	-	-
1 ~ 3 (6)	-	-	5	10	16	-	-	19	2	-	-	-	-
3 ~ 5 (7)	-	-	41	13	9	-	1	10	9	-	-	-	-
5 ~ 10 (8)	-	-	12	1	2	-	1	3	-	-	-	-	-
10 ~ 20 (9)	-	-	7	-	1	-	-	1	-	-	-	-	-
20 ~ 30 (10)	-	-	-	-	-	-	-	-	-	-	-	-	-
30 ~ 50 (11)	-	-	1	-	-	-	-	-	-	-	-	-	-
50 ~ 100 (12)	-	-	1	-	-	-	-	-	-	-	-	-	-
100 ~ 200 (13)	-	-	-	-	-	-	-	-	2	-	-	-	-
200 ~ 500 (14)	-	1	-	-	-	-	-	-	1	-	-	-	-
500 ~ 1,000 (15)	-	-	-	-	-	-	-	-	-	-	-	-	-
1,000 ~ 3,000 (16)	-	-	-	-	-	-	-	-	-	-	-	-	-
3,000 トン以上 (17)	-	-	-	-	-	-	-	-	-	-	-	-	-
大型定置網 (18)	-	-	-	-	-	-	-	-	-	-	-	-	-
さけ定置網 (19)	-	-	-	-	-	-	-	-	-	-	-	-	-
小型定置網 (20)	-	-	-	-	-	-	-	-	-	-	-	-	-
海面養殖													
魚類養殖													
ぎんざけ養殖 (21)	-	-	-	-	-	-	-	-	-	1	-	-	-
ぶり類養殖 (22)	-	-	-	-	-	-	-	-	-	-	-	-	-
まだい養殖 (23)	-	-	-	-	-	-	-	-	-	-	-	-	-
ひらめ養殖 (24)	-	-	-	-	-	-	-	-	-	-	-	-	1
とらふぐ養殖 (25)	-	-	-	-	-	-	-	-	-	-	-	-	-
くろまぐろ養殖 (26)	-	-	-	-	-	-	-	-	-	-	-	-	-
その他の魚類養殖 (27)	-	-	-	-	-	-	-	-	-	-	-	-	-
ほたてがい養殖 (28)	-	-	-	-	-	-	-	-	-	-	-	-	-
かき類養殖 (29)	-	-	-	-	-	-	-	-	-	-	-	-	-
その他の貝類養殖 (30)	-	-	-	-	-	-	-	-	-	-	-	-	-
くるまえば養殖 (31)	-	-	-	-	-	-	-	-	-	-	-	-	-
ほや類養殖 (32)	-	-	-	-	-	-	-	-	-	-	-	-	-
その他の水産動物類養殖 (33)	-	-	-	-	-	-	-	-	-	-	-	-	-
こんぶ類養殖 (34)	-	-	-	-	-	-	-	-	-	-	-	-	-
わかめ類養殖 (35)	-	-	-	-	-	-	-	-	-	-	-	-	-
のり類養殖 (36)	-	-	-	-	-	-	-	-	-	-	-	-	-
その他の海藻類養殖 (37)	-	-	-	-	-	-	-	-	-	-	-	-	-
真珠養殖 (38)	-	-	-	-	-	-	-	-	-	-	-	-	-
真珠母貝養殖 (39)	-	-	-	-	-	-	-	-	-	-	-	-	-
沿岸漁業層計 (40)	-	-	69	30	112	-	2	165	20	1	-	-	1
海面養殖層計 (41)	-	-	-	-	-	-	-	-	-	1	-	-	1
上記以外の沿岸漁業層計 (42)	-	-	69	30	112	-	2	165	20	-	-	-	-
中小漁業層計 (43)	-	1	9	-	1	-	-	1	3	-	-	-	-
大規模漁業層計 (44)	-	-	-	-	-	-	-	-	-	-	-	-	-

海面養殖														
とらぶく 養殖	くろまぐ ろ養殖	その他の 魚類養殖	ほたてが い養殖	かき類 養殖	その他の 貝類養殖	くるま えび養殖	ほや類 養殖	その他の 水産動物 類養殖	こんぶ類 養殖	わかめ類 養殖	のり類 養殖	その他の 海藻類 養殖	真珠養殖	真珠母貝 養殖
経営体	経営体	経営体	経営体	経営体	経営体	経営体	経営体	経営体	経営体	経営体	経営体	経営体	経営体	経営体
1	-	1	-	-	-	-	-	-	-	-	-	-	-	-
-	-	-	-	-	-	-	-	-	-	-	-	-	-	-
-	-	-	-	-	-	-	-	-	-	-	-	-	-	-
-	-	-	-	-	-	-	-	-	-	-	-	-	-	-
-	-	-	-	-	-	-	-	-	-	-	-	-	-	-
-	-	-	-	-	-	-	-	-	-	-	-	-	-	-
-	-	-	-	-	-	-	-	-	-	-	-	-	-	-
-	-	-	-	-	-	-	-	-	-	-	-	-	-	-
-	-	-	-	-	-	-	-	-	-	-	-	-	-	-
-	-	-	-	-	-	-	-	-	-	-	-	-	-	-
-	-	-	-	-	-	-	-	-	-	-	-	-	-	-
-	-	-	-	-	-	-	-	-	-	-	-	-	-	-
-	-	-	-	-	-	-	-	-	-	-	-	-	-	-
-	-	-	-	-	-	-	-	-	-	-	-	-	-	-
-	-	-	-	-	-	-	-	-	-	-	-	-	-	-
-	-	-	-	-	-	-	-	-	-	-	-	-	-	-
-	-	-	-	-	-	-	-	-	-	-	-	-	-	-
-	-	-	-	-	-	-	-	-	-	-	-	-	-	-
-	-	-	-	-	-	-	-	-	-	-	-	-	-	-
-	-	-	-	-	-	-	-	-	-	-	-	-	-	-
-	-	-	-	-	-	-	-	-	-	-	-	-	-	-
-	-	-	-	-	-	-	-	-	-	-	-	-	-	-
-	-	-	-	-	-	-	-	-	-	-	-	-	-	-
-	-	-	-	-	-	-	-	-	-	-	-	-	-	-
-	-	-	-	-	-	-	-	-	-	-	-	-	-	-
-	-	-	-	-	-	-	-	-	-	-	-	-	-	-
-	-	-	-	-	-	-	-	-	-	-	-	-	-	-
1	-	1	-	-	-	-	-	-	-	-	-	-	-	-
1	-	1	-	-	-	-	-	-	-	-	-	-	-	-
-	-	-	-	-	-	-	-	-	-	-	-	-	-	-
-	-	-	-	-	-	-	-	-	-	-	-	-	-	-

漁業経営体統計

5 販売金額2位の漁業種類別経営体数

経営体階層	計	営んだ漁業種類が1種類のみ	底びき網					船びき網	まき網			
			遠洋底びき網	以西底びき網	沖合底びき網		小型底びき網		大中型まき網			
					1そうびき	2そうびき			1そうまき かつお・まぐろ	1そうまき 近海かつお・まぐろ	1そうまき その他	2そうまき
経営体	経営体	経営体	経営体	経営体	経営体	経営体	経営体	経営体	経営体	経営体	経営体	経営体
計 (1)	586	213	-	-	-	-	2	2	1	1	-	-
漁船非使用階層 (2)	42	37	-	-	-	-	-	-	-	-	-	-
漁船使用												
無動力漁船のみ (3)	-	-	-	-	-	-	-	-	-	-	-	-
船外機付漁船 (4)	210	85	-	-	-	-	-	-	-	-	-	-
動力漁船使用												
1 トン未満 (5)	5	-	-	-	-	-	-	-	-	-	-	-
1 ~ 3 (6)	71	24	-	-	-	-	-	-	-	-	-	-
3 ~ 5 (7)	169	26	-	-	-	-	2	1	-	-	-	-
5 ~ 10 (8)	38	8	-	-	-	-	-	1	-	-	-	-
10 ~ 20 (9)	10	4	-	-	-	-	-	-	-	-	-	-
20 ~ 30 (10)	-	-	-	-	-	-	-	-	-	-	-	-
30 ~ 50 (11)	2	2	-	-	-	-	-	-	-	-	-	-
50 ~ 100 (12)	18	16	-	-	-	-	-	-	-	-	-	-
100 ~ 200 (13)	8	6	-	-	-	-	-	-	-	-	-	-
200 ~ 500 (14)	2	2	-	-	-	-	-	-	-	-	-	-
500 ~ 1,000 (15)	-	-	-	-	-	-	-	-	-	-	-	-
1,000 ~ 3,000 (16)	2	-	-	-	-	-	-	-	1	1	-	-
3,000 トン以上 (17)	-	-	-	-	-	-	-	-	-	-	-	-
大型定置網 (18)	-	-	-	-	-	-	-	-	-	-	-	-
さけ定置網 (19)	-	-	-	-	-	-	-	-	-	-	-	-
小型定置網 (20)	5	3	-	-	-	-	-	-	-	-	-	-
海面養殖												
魚類養殖												
ぎんざけ養殖 (21)	1	-	-	-	-	-	-	-	-	-	-	-
ぶり類養殖 (22)	-	-	-	-	-	-	-	-	-	-	-	-
まだい養殖 (23)	-	-	-	-	-	-	-	-	-	-	-	-
ひらめ養殖 (24)	1	-	-	-	-	-	-	-	-	-	-	-
とらふぐ養殖 (25)	1	-	-	-	-	-	-	-	-	-	-	-
くろまぐろ養殖 (26)	-	-	-	-	-	-	-	-	-	-	-	-
その他の魚類養殖 (27)	1	-	-	-	-	-	-	-	-	-	-	-
ほたてがい養殖 (28)	-	-	-	-	-	-	-	-	-	-	-	-
かき類養殖 (29)	-	-	-	-	-	-	-	-	-	-	-	-
その他の貝類養殖 (30)	-	-	-	-	-	-	-	-	-	-	-	-
くるまえば養殖 (31)	-	-	-	-	-	-	-	-	-	-	-	-
ほや類養殖 (32)	-	-	-	-	-	-	-	-	-	-	-	-
その他の水産動物類養殖 (33)	-	-	-	-	-	-	-	-	-	-	-	-
こんぶ類養殖 (34)	-	-	-	-	-	-	-	-	-	-	-	-
わかめ類養殖 (35)	-	-	-	-	-	-	-	-	-	-	-	-
のり類養殖 (36)	-	-	-	-	-	-	-	-	-	-	-	-
その他の海藻類養殖 (37)	-	-	-	-	-	-	-	-	-	-	-	-
真珠養殖 (38)	-	-	-	-	-	-	-	-	-	-	-	-
真珠母貝養殖 (39)	-	-	-	-	-	-	-	-	-	-	-	-
沿岸漁業層計 (40)	544	183	-	-	-	-	2	2	-	-	-	-
海面養殖層計 (41)	4	-	-	-	-	-	-	-	-	-	-	-
上記以外の沿岸漁業層計 (42)	540	183	-	-	-	-	2	2	-	-	-	-
中小漁業層計 (43)	40	30	-	-	-	-	-	-	-	-	-	-
大規模漁業層計 (44)	2	-	-	-	-	-	-	-	1	1	-	-

中・小型 まき網	刺網			さんま棒 受網	大型定置 網	さけ定置 網	小型定置 網	その他の 網漁業	はえ縄				釣		
	さけ・ます 流し網	かじき等 流し網	その他の 刺網						遠洋まぐる はえ縄	近海まぐる はえ縄	沿岸まぐる はえ縄	その他の はえ縄	遠洋かつお 一本釣	近海かつお 一本釣	沿岸かつお 一本釣
経営体	経営体	経営体	経営体	経営体	経営体	経営体	経営体	経営体	経営体	経営体	経営体	経営体	経営体	経営体	経営体
-	-	-	36	-	-	-	-	8	-	-	-	-	-	-	-
-	-	-	-	-	-	-	-	-	-	-	-	-	-	-	-
-	-	-	-	-	-	-	-	-	-	-	-	-	-	-	-
-	-	-	10	-	-	-	-	2	-	-	-	-	-	-	-
-	-	-	1	-	-	-	-	-	-	-	-	-	-	-	-
-	-	-	7	-	-	-	-	2	-	-	-	-	-	-	-
-	-	-	16	-	-	-	-	3	-	-	-	-	-	-	-
-	-	-	2	-	-	-	-	1	-	-	-	-	-	-	-
-	-	-	-	-	-	-	-	-	-	-	-	-	-	-	-
-	-	-	-	-	-	-	-	-	-	-	-	-	-	-	-
-	-	-	-	-	-	-	-	-	-	-	-	-	-	-	-
-	-	-	-	-	-	-	-	-	-	-	-	-	-	-	-
-	-	-	-	-	-	-	-	-	-	-	-	-	-	-	-
-	-	-	-	-	-	-	-	-	-	-	-	-	-	-	-
-	-	-	-	-	-	-	-	-	-	-	-	-	-	-	-
-	-	-	-	-	-	-	-	-	-	-	-	-	-	-	-
-	-	-	-	-	-	-	-	-	-	-	-	-	-	-	-
-	-	-	-	-	-	-	-	-	-	-	-	-	-	-	-
-	-	-	-	-	-	-	-	-	-	-	-	-	-	-	-
-	-	-	-	-	-	-	-	-	-	-	-	-	-	-	-
-	-	-	-	-	-	-	-	-	-	-	-	-	-	-	-
-	-	-	-	-	-	-	-	-	-	-	-	-	-	-	-
-	-	-	-	-	-	-	-	-	-	-	-	-	-	-	-
-	-	-	-	-	-	-	-	-	-	-	-	-	-	-	-
-	-	-	-	-	-	-	-	-	-	-	-	-	-	-	-
-	-	-	36	-	-	-	-	8	-	-	-	-	-	-	-
-	-	-	-	-	-	-	-	-	-	-	-	-	-	-	-
-	-	-	36	-	-	-	-	8	-	-	-	-	-	-	-
-	-	-	-	-	-	-	-	-	-	-	-	-	-	-	-
-	-	-	-	-	-	-	-	-	-	-	-	-	-	-	-

漁業経営体統計

5 販売金額2位の漁業種類別経営体数

経営体階層	釣					小型捕鯨	潜水器 漁業	採貝・採 藻	その他の 漁業	養殖		
	遠洋いか 釣	近海いか 釣	沿岸いか 釣	ひき縄釣	その他の 釣					ぎんざけ 養殖	ぶり類 養殖	まだい 養殖
	経営体	経営体	経営体	経営体	経営体					経営体	経営体	経営体
計 (1)	-	1	66	65	78	-	2	64	39	-	-	-
漁船非使用階層 (2)	-	-	1	1	-	-	-	1	2	-	-	-
漁船使用												
無動力漁船のみ (3)	-	-	-	-	-	-	-	-	-	-	-	-
船外機付漁船 (4)	-	-	16	17	36	-	-	28	13	-	-	-
動力漁船使用												
1 トン未満 (5)	-	-	1	-	3	-	-	-	-	-	-	-
1 ~ 3 (6)	-	-	5	13	8	-	1	6	5	-	-	-
3 ~ 5 (7)	-	-	34	27	19	-	1	25	15	-	-	-
5 ~ 10 (8)	-	-	6	5	8	-	-	3	4	-	-	-
10 ~ 20 (9)	-	-	3	1	2	-	-	-	-	-	-	-
20 ~ 30 (10)	-	-	-	-	-	-	-	-	-	-	-	-
30 ~ 50 (11)	-	-	-	-	-	-	-	-	-	-	-	-
50 ~ 100 (12)	-	-	-	-	2	-	-	-	-	-	-	-
100 ~ 200 (13)	-	1	-	-	-	-	-	1	-	-	-	-
200 ~ 500 (14)	-	-	-	-	-	-	-	-	-	-	-	-
500 ~ 1,000 (15)	-	-	-	-	-	-	-	-	-	-	-	-
1,000 ~ 3,000 (16)	-	-	-	-	-	-	-	-	-	-	-	-
3,000 トン以上 (17)	-	-	-	-	-	-	-	-	-	-	-	-
大型定置網 (18)	-	-	-	-	-	-	-	-	-	-	-	-
さけ定置網 (19)	-	-	-	-	-	-	-	-	-	-	-	-
小型定置網 (20)	-	-	-	1	-	-	-	-	-	-	-	-
海面養殖												
魚類養殖												
ぎんざけ養殖 (21)	-	-	-	-	-	-	-	-	-	-	-	-
ぶり類養殖 (22)	-	-	-	-	-	-	-	-	-	-	-	-
まだい養殖 (23)	-	-	-	-	-	-	-	-	-	-	-	-
ひらめ養殖 (24)	-	-	-	-	-	-	-	-	-	-	-	-
とらふぐ養殖 (25)	-	-	-	-	-	-	-	-	-	-	-	-
くろまぐろ養殖 (26)	-	-	-	-	-	-	-	-	-	-	-	-
その他の魚類養殖 (27)	-	-	-	-	-	-	-	-	-	-	-	-
ほたてがい養殖 (28)	-	-	-	-	-	-	-	-	-	-	-	-
かき類養殖 (29)	-	-	-	-	-	-	-	-	-	-	-	-
その他の貝類養殖 (30)	-	-	-	-	-	-	-	-	-	-	-	-
くるまえば養殖 (31)	-	-	-	-	-	-	-	-	-	-	-	-
ほや類養殖 (32)	-	-	-	-	-	-	-	-	-	-	-	-
その他の水産動物類養殖 (33)	-	-	-	-	-	-	-	-	-	-	-	-
こんぶ類養殖 (34)	-	-	-	-	-	-	-	-	-	-	-	-
わかめ類養殖 (35)	-	-	-	-	-	-	-	-	-	-	-	-
のり類養殖 (36)	-	-	-	-	-	-	-	-	-	-	-	-
その他の海藻類養殖 (37)	-	-	-	-	-	-	-	-	-	-	-	-
真珠養殖 (38)	-	-	-	-	-	-	-	-	-	-	-	-
真珠母貝養殖 (39)	-	-	-	-	-	-	-	-	-	-	-	-
沿岸漁業層計 (40)	-	-	63	64	74	-	2	63	39	-	-	-
海面養殖層計 (41)	-	-	-	-	-	-	-	-	-	-	-	-
上記以外の沿岸漁業層計 (42)	-	-	63	64	74	-	2	63	39	-	-	-
中小漁業層計 (43)	-	1	3	1	4	-	-	1	-	-	-	-
大規模漁業層計 (44)	-	-	-	-	-	-	-	-	-	-	-	-

海面養殖															
魚類養殖				ほたてが い養殖	かき類 養殖	その他の 貝類養殖	くるまえ び養殖	ほや類 養殖	その他の 水産動物 類養殖	こんぶ類 養殖	わかめ類 養殖	のり類 養殖	その他の 海藻類 養殖	真珠養殖	真珠母貝 養殖
ひらめ 養殖	とらふぐ 養殖	くろまぐ ろ養殖	その他の 魚類養殖												
経営体	経営体	経営体	経営体	経営体	経営体	経営体	経営体	経営体	経営体	経営体	経営体	経営体	経営体	経営体	経営体
1	-	-	3	-	1	-	-	-	-	-	-	3	-	-	-
-	-	-	-	-	-	-	-	-	-	-	-	-	-	-	-
-	-	-	-	-	-	-	-	-	-	-	-	-	-	-	-
-	-	-	-	-	1	-	-	-	-	-	-	2	-	-	-
-	-	-	-	-	-	-	-	-	-	-	-	-	-	-	-
-	-	-	-	-	-	-	-	-	-	-	-	-	-	-	-
-	-	-	-	-	-	-	-	-	-	-	-	-	-	-	-
-	-	-	-	-	-	-	-	-	-	-	-	-	-	-	-
-	-	-	-	-	-	-	-	-	-	-	-	-	-	-	-
-	-	-	-	-	-	-	-	-	-	-	-	-	-	-	-
-	-	-	-	-	-	-	-	-	-	-	-	-	-	-	-
-	-	-	-	-	-	-	-	-	-	-	-	-	-	-	-
-	-	-	-	-	-	-	-	-	-	-	-	-	-	-	-
-	-	-	-	-	-	-	-	-	-	-	-	-	-	-	-
-	-	-	-	-	-	-	-	-	-	-	-	-	-	-	-
-	-	-	-	-	-	-	-	-	-	-	-	-	-	-	-
-	-	-	-	-	-	-	-	-	-	-	-	-	-	-	-
-	-	-	-	-	-	-	-	-	-	-	-	-	-	-	-
-	-	-	-	-	-	-	-	-	-	-	-	-	-	-	-
-	-	-	-	-	-	-	-	-	-	-	-	-	-	-	-
-	-	-	-	-	-	-	-	-	-	-	-	-	-	-	-
-	-	-	-	-	-	-	-	-	-	-	-	-	-	-	-
-	-	-	-	-	-	-	-	-	-	-	-	-	-	-	-
1	-	-	3	-	1	-	-	-	-	-	-	3	-	-	-
1	-	-	3	-	-	-	-	-	-	-	-	-	-	-	-
-	-	-	-	-	1	-	-	-	-	-	-	3	-	-	-
-	-	-	-	-	-	-	-	-	-	-	-	-	-	-	-
-	-	-	-	-	-	-	-	-	-	-	-	-	-	-	-

漁業経営体統計

6 販売金額3位の漁業種類別経営体数

経営体階層	計	営んだ漁業種類が1種類 経営体	営んだ漁業種類が2種類 経営体	底びき網						船びき網 経営体	まき網			
				遠洋 底びき網 経営体	以西 底びき網 経営体	沖合底びき網		小型 底びき網 経営体	大中型まき網					
						1そうび き 経営体	2そうび き 経営体		1そうまき かつお・まぐろ 経営体		1そうまき かつお・まぐろ 経営体	1そうまき その他 経営体	2そうま き 経営体	
計 (1)	586	213	205	-	-	-	1	3	1	-	-	1	-	
漁船非使用階層 (2)	42	37	2	-	-	-	-	-	-	-	-	-	-	
漁船使用														
無動力漁船のみ (3)	-	-	-	-	-	-	-	-	-	-	-	-	-	
船外機付漁船 (4)	210	85	90	-	-	-	-	-	-	-	-	-	-	
動力漁船使用														
1 トン未満 (5)	5	-	1	-	-	-	-	-	-	-	-	-	-	
1 ~ 3 (6)	71	24	24	-	-	-	-	-	-	-	-	-	-	
3 ~ 5 (7)	169	26	60	-	-	-	-	3	-	-	-	-	-	
5 ~ 10 (8)	38	8	19	-	-	-	-	-	1	-	-	-	-	
10 ~ 20 (9)	10	4	3	-	-	-	-	-	-	-	-	-	-	
20 ~ 30 (10)	-	-	-	-	-	-	-	-	-	-	-	-	-	
30 ~ 50 (11)	2	2	-	-	-	-	-	-	-	-	-	-	-	
50 ~ 100 (12)	18	16	2	-	-	-	-	-	-	-	-	-	-	
100 ~ 200 (13)	8	6	1	-	-	-	-	-	-	-	-	-	-	
200 ~ 500 (14)	2	2	-	-	-	-	-	-	-	-	-	-	-	
500 ~ 1,000 (15)	-	-	-	-	-	-	-	-	-	-	-	-	-	
1,000 ~ 3,000 (16)	2	-	-	-	-	-	1	-	-	-	-	1	-	
3,000トン以上 (17)	-	-	-	-	-	-	-	-	-	-	-	-	-	
大型定置網 (18)	-	-	-	-	-	-	-	-	-	-	-	-	-	
さけ定置網 (19)	-	-	-	-	-	-	-	-	-	-	-	-	-	
小型定置網 (20)	5	3	1	-	-	-	-	-	-	-	-	-	-	
海面養殖														
魚類養殖														
ぎんざけ養殖 (21)	1	-	-	-	-	-	-	-	-	-	-	-	-	
ぶり類養殖 (22)	-	-	-	-	-	-	-	-	-	-	-	-	-	
まだい養殖 (23)	-	-	-	-	-	-	-	-	-	-	-	-	-	
ひらめ養殖 (24)	1	-	1	-	-	-	-	-	-	-	-	-	-	
とらふぐ養殖 (25)	1	-	1	-	-	-	-	-	-	-	-	-	-	
くろまぐろ養殖 (26)	-	-	-	-	-	-	-	-	-	-	-	-	-	
その他の魚類養殖 (27)	1	-	-	-	-	-	-	-	-	-	-	-	-	
ほたてがい養殖 (28)	-	-	-	-	-	-	-	-	-	-	-	-	-	
かき類養殖 (29)	-	-	-	-	-	-	-	-	-	-	-	-	-	
その他の貝類養殖 (30)	-	-	-	-	-	-	-	-	-	-	-	-	-	
くるまえび養殖 (31)	-	-	-	-	-	-	-	-	-	-	-	-	-	
ほや類養殖 (32)	-	-	-	-	-	-	-	-	-	-	-	-	-	
その他の水産動物類養殖 (33)	-	-	-	-	-	-	-	-	-	-	-	-	-	
こんぶ類養殖 (34)	-	-	-	-	-	-	-	-	-	-	-	-	-	
わかめ類養殖 (35)	-	-	-	-	-	-	-	-	-	-	-	-	-	
のり類養殖 (36)	-	-	-	-	-	-	-	-	-	-	-	-	-	
その他の海藻類養殖 (37)	-	-	-	-	-	-	-	-	-	-	-	-	-	
真珠養殖 (38)	-	-	-	-	-	-	-	-	-	-	-	-	-	
真珠母貝養殖 (39)	-	-	-	-	-	-	-	-	-	-	-	-	-	
沿岸漁業層計 (40)	544	183	199	-	-	-	-	3	1	-	-	-	-	
海面養殖層計 (41)	4	-	2	-	-	-	-	-	-	-	-	-	-	
上記以外の沿岸漁業層計 (42)	540	183	197	-	-	-	-	3	1	-	-	-	-	
中小漁業層計 (43)	40	30	6	-	-	-	-	-	-	-	-	-	-	
大規模漁業層計 (44)	2	-	-	-	-	-	1	-	-	-	-	1	-	

中・小型 まき網	刺網			さんま棒 受網	大型 定置網	さけ 定置網	小型 定置網	その他の 網漁業	はえ縄				釣			
	さけ・ます 流し網	かじき等 流し網	その他の 刺網						遠洋まぐる はえ縄	近海まぐる はえ縄	沿岸まぐる はえ縄	その他の はえ縄	遠洋かつお 一本釣	近海かつお 一本釣	沿岸かつお 一本釣	
経営体	経営体	経営体	経営体	経営体	経営体	経営体	経営体	経営体	経営体	経営体	経営体	経営体	経営体	経営体	経営体	経営体
-	-	-	18	-	-	-	-	6	-	-	-	-	-	-	-	-
-	-	-	1	-	-	-	-	-	-	-	-	-	-	-	-	-
-	-	-	-	-	-	-	-	-	-	-	-	-	-	-	-	-
-	-	-	3	-	-	-	-	2	-	-	-	-	-	-	-	-
-	-	-	-	-	-	-	-	-	-	-	-	-	-	-	-	-
-	-	-	2	-	-	-	-	1	-	-	-	-	-	-	-	-
-	-	-	10	-	-	-	-	3	-	-	-	-	-	-	-	-
-	-	-	2	-	-	-	-	-	-	-	-	-	-	-	-	-
-	-	-	-	-	-	-	-	-	-	-	-	-	-	-	-	-
-	-	-	-	-	-	-	-	-	-	-	-	-	-	-	-	-
-	-	-	-	-	-	-	-	-	-	-	-	-	-	-	-	-
-	-	-	-	-	-	-	-	-	-	-	-	-	-	-	-	-
-	-	-	-	-	-	-	-	-	-	-	-	-	-	-	-	-
-	-	-	-	-	-	-	-	-	-	-	-	-	-	-	-	-
-	-	-	-	-	-	-	-	-	-	-	-	-	-	-	-	-
-	-	-	-	-	-	-	-	-	-	-	-	-	-	-	-	-
-	-	-	-	-	-	-	-	-	-	-	-	-	-	-	-	-
-	-	-	-	-	-	-	-	-	-	-	-	-	-	-	-	-
-	-	-	-	-	-	-	-	-	-	-	-	-	-	-	-	-
-	-	-	-	-	-	-	-	-	-	-	-	-	-	-	-	-
-	-	-	-	-	-	-	-	-	-	-	-	-	-	-	-	-
-	-	-	-	-	-	-	-	-	-	-	-	-	-	-	-	-
-	-	-	-	-	-	-	-	-	-	-	-	-	-	-	-	-
-	-	-	-	-	-	-	-	-	-	-	-	-	-	-	-	-
-	-	-	-	-	-	-	-	-	-	-	-	-	-	-	-	-
-	-	-	-	-	-	-	-	-	-	-	-	-	-	-	-	-
-	-	-	-	-	-	-	-	-	-	-	-	-	-	-	-	-
-	-	-	18	-	-	-	-	6	-	-	-	-	-	-	-	-
-	-	-	-	-	-	-	-	-	-	-	-	-	-	-	-	-
-	-	-	18	-	-	-	-	6	-	-	-	-	-	-	-	-
-	-	-	-	-	-	-	-	-	-	-	-	-	-	-	-	-
-	-	-	-	-	-	-	-	-	-	-	-	-	-	-	-	-

漁業経営体統計

6 販売金額3位の漁業種類別経営体数

経営体階層	釣					小型捕鯨	潜水器 漁業	採貝・採藻	その他の漁 業	養殖		
	遠洋いか釣	近海いか釣	沿岸いか釣	ひき縄釣	その他の釣					ぎんざけ養 殖	ぶり類 養殖	まだい 養殖
	経営体	経営体	経営体	経営体	経営体					経営体	経営体	経営体
計 (1)	-	-	12	27	38	-	-	31	26	-	-	-
漁船非使用階層 (2)	-	-	1	-	1	-	-	-	-	-	-	-
漁船使用												
無動力漁船のみ (3)	-	-	-	-	-	-	-	-	-	-	-	-
船外機付漁船 (4)	-	-	2	3	12	-	-	6	6	-	-	-
動力漁船使用												
1 トン未満 (5)	-	-	1	-	1	-	-	1	1	-	-	-
1 ~ 3 (6)	-	-	2	2	7	-	-	5	3	-	-	-
3 ~ 5 (7)	-	-	6	17	10	-	-	18	16	-	-	-
5 ~ 10 (8)	-	-	-	4	4	-	-	-	-	-	-	-
10 ~ 20 (9)	-	-	-	1	2	-	-	-	-	-	-	-
20 ~ 30 (10)	-	-	-	-	-	-	-	-	-	-	-	-
30 ~ 50 (11)	-	-	-	-	-	-	-	-	-	-	-	-
50 ~ 100 (12)	-	-	-	-	-	-	-	-	-	-	-	-
100 ~ 200 (13)	-	-	-	-	1	-	-	-	-	-	-	-
200 ~ 500 (14)	-	-	-	-	-	-	-	-	-	-	-	-
500 ~ 1,000 (15)	-	-	-	-	-	-	-	-	-	-	-	-
1,000 ~ 3,000 (16)	-	-	-	-	-	-	-	-	-	-	-	-
3,000 トン以上 (17)	-	-	-	-	-	-	-	-	-	-	-	-
大型定置網 (18)	-	-	-	-	-	-	-	-	-	-	-	-
さけ定置網 (19)	-	-	-	-	-	-	-	-	-	-	-	-
小型定置網 (20)	-	-	-	-	-	-	-	1	-	-	-	-
海面養殖												
魚類養殖												
ぎんざけ養殖 (21)	-	-	-	-	-	-	-	-	-	-	-	-
ぶり類養殖 (22)	-	-	-	-	-	-	-	-	-	-	-	-
まだい養殖 (23)	-	-	-	-	-	-	-	-	-	-	-	-
ひらめ養殖 (24)	-	-	-	-	-	-	-	-	-	-	-	-
とらふぐ養殖 (25)	-	-	-	-	-	-	-	-	-	-	-	-
くろまぐろ養殖 (26)	-	-	-	-	-	-	-	-	-	-	-	-
その他の魚類養殖 (27)	-	-	-	-	-	-	-	-	-	-	-	-
ほたてがい養殖 (28)	-	-	-	-	-	-	-	-	-	-	-	-
かき類養殖 (29)	-	-	-	-	-	-	-	-	-	-	-	-
その他の貝類養殖 (30)	-	-	-	-	-	-	-	-	-	-	-	-
くるまえび養殖 (31)	-	-	-	-	-	-	-	-	-	-	-	-
ほや類養殖 (32)	-	-	-	-	-	-	-	-	-	-	-	-
その他の水産動物類養殖 (33)	-	-	-	-	-	-	-	-	-	-	-	-
こんぶ類養殖 (34)	-	-	-	-	-	-	-	-	-	-	-	-
わかめ類養殖 (35)	-	-	-	-	-	-	-	-	-	-	-	-
のり類養殖 (36)	-	-	-	-	-	-	-	-	-	-	-	-
その他の海藻類養殖 (37)	-	-	-	-	-	-	-	-	-	-	-	-
真珠養殖 (38)	-	-	-	-	-	-	-	-	-	-	-	-
真珠母貝養殖 (39)	-	-	-	-	-	-	-	-	-	-	-	-
沿岸漁業層計 (40)	-	-	12	26	35	-	-	31	26	-	-	-
海面養殖層計 (41)	-	-	-	-	-	-	-	-	-	-	-	-
上記以外の沿岸漁業層計 (42)	-	-	12	26	35	-	-	31	26	-	-	-
中小漁業層計 (43)	-	-	-	1	3	-	-	-	-	-	-	-
大規模漁業層計 (44)	-	-	-	-	-	-	-	-	-	-	-	-

海面養殖															
魚類養殖				ほたてが い養殖	かき類 養殖	その他の 貝類養殖	くるまえ び養殖	ほや類 養殖	その他の 水産動物 類養殖	こんぶ類 養殖	わかめ類 養殖	のり類 養殖	その他の 海藻類 養殖	真珠養殖	真珠母貝 養殖
ひらめ 養殖	とらふぐ 養殖	くろまぐ ろ養殖	その他の 魚類養殖												
経営体	経営体	経営体	経営体	経営体	経営体	経営体	経営体	経営体	経営体	経営体	経営体	経営体	経営体	経営体	経営体
-	-	-	-	-	2	-	-	-	-	-	2	-	-	-	-
-	-	-	-	-	-	-	-	-	-	-	-	-	-	-	-
-	-	-	-	-	-	-	-	-	-	-	-	-	-	-	-
-	-	-	-	-	-	-	-	-	-	-	1	-	-	-	-
-	-	-	-	-	-	-	-	-	-	-	-	-	-	-	-
-	-	-	-	-	-	-	-	-	-	-	1	-	-	-	-
-	-	-	-	-	-	-	-	-	-	-	-	-	-	-	-
-	-	-	-	-	-	-	-	-	-	-	-	-	-	-	-
-	-	-	-	-	-	-	-	-	-	-	-	-	-	-	-
-	-	-	-	-	-	-	-	-	-	-	-	-	-	-	-
-	-	-	-	-	-	-	-	-	-	-	-	-	-	-	-
-	-	-	-	-	-	-	-	-	-	-	-	-	-	-	-
-	-	-	-	-	-	-	-	-	-	-	-	-	-	-	-
-	-	-	-	-	-	-	-	-	-	-	-	-	-	-	-
-	-	-	-	-	-	-	-	-	-	-	-	-	-	-	-
-	-	-	-	-	-	-	-	-	-	-	-	-	-	-	-
-	-	-	-	-	-	-	-	-	-	-	-	-	-	-	-
-	-	-	-	-	-	-	-	-	-	-	-	-	-	-	-
-	-	-	-	-	-	-	-	-	-	-	-	-	-	-	-
-	-	-	-	-	-	-	-	-	-	-	-	-	-	-	-
-	-	-	-	-	-	-	-	-	-	-	-	-	-	-	-
-	-	-	-	-	-	-	-	-	-	-	-	-	-	-	-
-	-	-	-	-	2	-	-	-	-	-	2	-	-	-	-
-	-	-	-	-	2	-	-	-	-	-	-	-	-	-	-
-	-	-	-	-	-	-	-	-	-	-	2	-	-	-	-
-	-	-	-	-	-	-	-	-	-	-	-	-	-	-	-
-	-	-	-	-	-	-	-	-	-	-	-	-	-	-	-

漁業経営体統計

7 販売金額1位の漁獲・収獲魚種別経営体数

経営体階層	計	くろまぐろ	かつお・まぐろ類(くろまぐろを除く)	かじき類	さけ・ます類	いわし類	あじ類	さば類	さんま	ぶり類	ひらめ・かれい類	すけとら類	その他たら類	ほっけ	あなご類	たちうお
	経営体	経営体	経営体	経営体	経営体	経営体	経営体	経営体	経営体	経営体	経営体	経営体	経営体	経営体	経営体	経営体
計 (1)	586	1	-	-	1	5	47	2	-	20	41	-	1	-	-	-
漁船非使用階層 (2)	42	-	-	-	-	-	-	-	-	-	-	-	-	-	-	-
漁船使用																
無動力漁船のみ (3)	-	-	-	-	-	-	-	-	-	-	-	-	-	-	-	-
船外機付漁船 (4)	210	-	-	-	-	-	23	-	-	9	20	-	-	-	-	-
動力漁船使用																
1 トン未満 (5)	5	-	-	-	-	-	1	-	-	-	-	-	-	-	-	-
1 ~ 3 (6)	71	-	-	-	-	-	9	-	-	1	7	-	1	-	-	-
3 ~ 5 (7)	169	-	-	-	-	1	8	1	-	8	13	-	-	-	-	-
5 ~ 10 (8)	38	-	-	-	-	3	3	-	-	1	-	-	-	-	-	-
10 ~ 20 (9)	10	-	-	-	-	-	1	-	-	-	-	-	-	-	-	-
20 ~ 30 (10)	-	-	-	-	-	-	-	-	-	-	-	-	-	-	-	-
30 ~ 50 (11)	2	-	-	-	-	1	-	-	-	-	-	-	-	-	-	-
50 ~ 100 (12)	18	-	-	-	-	-	-	-	-	-	-	-	-	-	-	-
100 ~ 200 (13)	8	-	-	-	-	-	-	-	-	-	-	-	-	-	-	-
200 ~ 500 (14)	2	-	-	-	-	-	-	-	-	-	-	-	-	-	-	-
500 ~ 1,000 (15)	-	-	-	-	-	-	-	-	-	-	-	-	-	-	-	-
1,000 ~ 3,000 (16)	2	1	-	-	-	-	-	-	-	1	-	-	-	-	-	-
3,000 トン以上 (17)	-	-	-	-	-	-	-	-	-	-	-	-	-	-	-	-
大型定置網 (18)	-	-	-	-	-	-	-	-	-	-	-	-	-	-	-	-
さけ定置網 (19)	-	-	-	-	-	-	-	-	-	-	-	-	-	-	-	-
小型定置網 (20)	5	-	-	-	-	-	2	-	-	-	-	-	-	-	-	-
海面養殖																
魚類養殖																
ぎんざけ養殖 (21)	1	-	-	-	1	-	-	-	-	-	-	-	-	-	-	-
ぶり類養殖 (22)	-	-	-	-	-	-	-	-	-	-	-	-	-	-	-	-
まだい養殖 (23)	-	-	-	-	-	-	-	-	-	-	-	-	-	-	-	-
ひらめ養殖 (24)	1	-	-	-	-	-	-	-	-	-	1	-	-	-	-	-
とらふぐ養殖 (25)	1	-	-	-	-	-	-	-	-	-	-	-	-	-	-	-
くろまぐろ養殖 (26)	-	-	-	-	-	-	-	-	-	-	-	-	-	-	-	-
その他の魚類養殖 (27)	1	-	-	-	-	-	-	1	-	-	-	-	-	-	-	-
ほたてがい養殖 (28)	-	-	-	-	-	-	-	-	-	-	-	-	-	-	-	-
かき類養殖 (29)	-	-	-	-	-	-	-	-	-	-	-	-	-	-	-	-
その他の貝類養殖 (30)	-	-	-	-	-	-	-	-	-	-	-	-	-	-	-	-
くるまえば養殖 (31)	-	-	-	-	-	-	-	-	-	-	-	-	-	-	-	-
ほや類養殖 (32)	-	-	-	-	-	-	-	-	-	-	-	-	-	-	-	-
その他の水産動物類養殖 (33)	-	-	-	-	-	-	-	-	-	-	-	-	-	-	-	-
こんぶ類養殖 (34)	-	-	-	-	-	-	-	-	-	-	-	-	-	-	-	-
わかめ類養殖 (35)	-	-	-	-	-	-	-	-	-	-	-	-	-	-	-	-
のり類養殖 (36)	-	-	-	-	-	-	-	-	-	-	-	-	-	-	-	-
その他の海藻類養殖 (37)	-	-	-	-	-	-	-	-	-	-	-	-	-	-	-	-
真珠養殖 (38)	-	-	-	-	-	-	-	-	-	-	-	-	-	-	-	-
真珠母貝養殖 (39)	-	-	-	-	-	-	-	-	-	-	-	-	-	-	-	-
沿岸漁業層計 (40)	544	-	-	-	1	4	46	2	-	19	41	-	1	-	-	-
海面養殖層計 (41)	4	-	-	-	1	-	-	1	-	-	1	-	-	-	-	-
上記以外の沿岸漁業層計 (42)	540	-	-	-	-	4	46	1	-	19	40	-	1	-	-	-
中小漁業層計 (43)	40	-	-	-	-	1	1	-	-	-	-	-	-	-	-	-
大規模漁業層計 (44)	2	1	-	-	-	-	-	-	-	1	-	-	-	-	-	-

たい類	いさき	さわら類	いかなご	ふぐ類	その他の魚類	いせえび	その他のえび類	ずわいがに・べにずわいがに	その他のかに類	あわび・さざえ類	あさり類	ほたてがい	その他の貝類	いか類	たこ類	うに類	なまこ類	こんぶ類	その他の海藻類	その他
経営体	経営体	経営体	経営体	経営体	経営体	経営体	経営体	経営体	経営体	経営体	経営体	経営体	経営体	経営体	経営体	経営体	経営体	経営体	経営体	経営体
17	5	86	-	3	51	-	-	26	-	80	-	-	71	91	2	-	3	-	24	9
-	1	1	-	-	-	-	-	-	-	29	-	-	4	-	-	-	-	-	7	-
-	-	-	-	-	-	-	-	-	-	-	-	-	-	-	-	-	-	-	-	-
2	4	6	-	-	29	-	-	-	-	34	-	-	43	16	-	-	3	-	16	5
-	-	2	-	-	1	-	-	-	-	-	-	-	1	-	-	-	-	-	-	-
1	-	20	-	-	5	-	-	-	-	8	-	-	11	5	-	-	-	-	1	2
12	-	45	-	2	14	-	-	-	-	7	-	-	9	45	2	-	-	-	-	2
2	-	8	-	-	2	-	-	-	-	2	-	-	2	15	-	-	-	-	-	-
-	-	1	-	-	-	-	-	-	-	-	-	-	1	7	-	-	-	-	-	-
-	-	-	-	-	-	-	-	-	-	-	-	-	-	-	-	-	-	-	-	-
-	-	-	-	-	-	-	-	-	-	-	-	-	-	1	-	-	-	-	-	-
-	-	-	-	-	-	-	-	17	-	-	-	-	-	1	-	-	-	-	-	-
-	-	-	-	-	-	-	-	8	-	-	-	-	-	-	-	-	-	-	-	-
-	-	-	-	-	-	-	-	1	-	-	-	-	-	1	-	-	-	-	-	-
-	-	-	-	-	-	-	-	-	-	-	-	-	-	-	-	-	-	-	-	-
-	-	-	-	-	-	-	-	-	-	-	-	-	-	-	-	-	-	-	-	-
-	-	-	-	-	-	-	-	-	-	-	-	-	-	-	-	-	-	-	-	-
-	-	-	-	-	-	-	-	-	-	-	-	-	-	-	-	-	-	-	-	-
-	-	-	-	-	-	-	-	-	-	-	-	-	-	-	-	-	-	-	-	-
-	-	-	-	-	-	-	-	-	-	-	-	-	-	-	-	-	-	-	-	-
-	-	-	-	-	-	-	-	-	-	-	-	-	-	-	-	-	-	-	-	-
-	-	-	-	-	-	-	-	-	-	-	-	-	-	-	-	-	-	-	-	-
-	-	-	-	-	-	-	-	-	-	-	-	-	-	-	-	-	-	-	-	-
-	-	-	-	-	-	-	-	-	-	-	-	-	-	-	-	-	-	-	-	-
-	-	-	-	-	-	-	-	-	-	-	-	-	-	-	-	-	-	-	-	-
-	-	-	-	-	-	-	-	-	-	-	-	-	-	-	-	-	-	-	-	-
-	-	-	-	-	-	-	-	-	-	-	-	-	-	-	-	-	-	-	-	-
-	-	-	-	-	-	-	-	-	-	-	-	-	-	-	-	-	-	-	-	-
-	-	-	-	-	-	-	-	-	-	-	-	-	-	-	-	-	-	-	-	-
-	-	-	-	-	-	-	-	-	-	-	-	-	-	-	-	-	-	-	-	-
-	-	-	-	-	-	-	-	-	-	-	-	-	-	-	-	-	-	-	-	-
-	-	-	-	-	-	-	-	-	-	-	-	-	-	-	-	-	-	-	-	-
-	-	-	-	-	-	-	-	-	-	-	-	-	-	-	-	-	-	-	-	-
-	-	-	-	-	-	-	-	-	-	-	-	-	-	-	-	-	-	-	-	-
-	-	-	-	-	-	-	-	-	-	-	-	-	-	-	-	-	-	-	-	-
-	-	-	-	-	-	-	-	-	-	-	-	-	-	-	-	-	-	-	-	-
-	-	-	-	-	-	-	-	-	-	-	-	-	-	-	-	-	-	-	-	-
-	-	-	-	-	-	-	-	-	-	-	-	-	-	-	-	-	-	-	-	-
-	-	-	-	-	-	-	-	-	-	-	-	-	-	-	-	-	-	-	-	-
-	-	-	-	-	-	-	-	-	-	-	-	-	-	-	-	-	-	-	-	-
-	-	-	-	-	-	-	-	-	-	-	-	-	-	-	-	-	-	-	-	-
-	-	-	-	-	-	-	-	-	-	-	-	-	-	-	-	-	-	-	-	-
-	-	-	-	-	-	-	-	-	-	-	-	-	-	-	-	-	-	-	-	-
17	5	85	-	3	51	-	-	-	-	80	-	-	70	81	2	-	3	-	24	9
-	-	-	-	1	-	-	-	-	-	-	-	-	-	-	-	-	-	-	-	-
17	5	85	-	2	51	-	-	-	-	80	-	-	70	81	2	-	3	-	24	9
-	-	1	-	-	-	-	-	26	-	-	-	-	1	10	-	-	-	-	-	-
-	-	-	-	-	-	-	-	-	-	-	-	-	-	-	-	-	-	-	-	-

漁業経営体統計

8 販売金額2位の漁獲・収獲魚種別経営体数

経営体階層	計	漁獲・収獲魚種が1種のみ	くろまぐろ	かつお・まぐろ類(くろまぐろを除く)	かじき類	さけ・ます類	いわし類	あじ類	さば類	さんま	ぶり類	ひらめ・かれい類	すけとうだら	その他たら類	ほっけ	あなご類	たちうお
	経営体	経営体	経営体	経営体	経営体	経営体	経営体	経営体	経営体	経営体	経営体	経営体	経営体	経営体	経営体	経営体	経営体
計 (1)	586	71	1	-	1	1	3	35	4	-	57	53	-	7	-	2	-
漁船非使用階層 (2)	42	10	-	-	-	-	-	-	-	-	1	-	-	-	-	-	-
漁船使用																	
無動力漁船のみ (3)	-	-	-	-	-	-	-	-	-	-	-	-	-	-	-	-	-
船外機付漁船 (4)	210	26	-	-	-	-	1	10	-	-	9	15	-	2	-	1	-
動力漁船使用																	
1 トン未満 (5)	5	-	-	-	-	-	-	-	-	-	1	2	-	-	-	-	-
1 ~ 3 (6)	71	10	-	-	1	-	-	9	-	-	5	3	-	2	-	-	-
3 ~ 5 (7)	169	14	1	-	-	-	1	9	-	-	30	17	-	2	-	1	-
5 ~ 10 (8)	38	1	-	-	-	-	1	4	1	-	9	2	-	-	-	-	-
10 ~ 20 (9)	10	4	-	-	-	-	-	-	-	-	-	-	-	-	-	-	-
20 ~ 30 (10)	-	-	-	-	-	-	-	-	-	-	-	-	-	-	-	-	-
30 ~ 50 (11)	2	2	-	-	-	-	-	-	-	-	-	-	-	-	-	-	-
50 ~ 100 (12)	18	1	-	-	-	-	-	-	-	-	-	10	-	-	-	-	-
100 ~ 200 (13)	8	1	-	-	-	-	-	-	-	-	-	3	-	1	-	-	-
200 ~ 500 (14)	2	2	-	-	-	-	-	-	-	-	-	-	-	-	-	-	-
500 ~ 1,000 (15)	-	-	-	-	-	-	-	-	-	-	-	-	-	-	-	-	-
1,000 ~ 3,000 (16)	2	-	-	-	-	-	-	-	1	-	1	-	-	-	-	-	-
3,000 トン以上 (17)	-	-	-	-	-	-	-	-	-	-	-	-	-	-	-	-	-
大型定置網 (18)	-	-	-	-	-	-	-	-	-	-	-	-	-	-	-	-	-
さけ定置網 (19)	-	-	-	-	-	-	-	-	-	-	-	-	-	-	-	-	-
小型定置網 (20)	5	-	-	-	-	-	-	3	-	-	1	-	-	-	-	-	-
海面養殖																	
魚類養殖																	
ぎんざけ養殖 (21)	1	-	-	-	-	-	-	-	1	-	-	-	-	-	-	-	-
ぶり類養殖 (22)	-	-	-	-	-	-	-	-	-	-	-	-	-	-	-	-	-
まだい養殖 (23)	-	-	-	-	-	-	-	-	-	-	-	-	-	-	-	-	-
ひらめ養殖 (24)	1	-	-	-	-	-	-	-	1	-	-	-	-	-	-	-	-
とらふぐ養殖 (25)	1	-	-	-	-	1	-	-	-	-	-	-	-	-	-	-	-
くろまぐろ養殖 (26)	-	-	-	-	-	-	-	-	-	-	-	-	-	-	-	-	-
その他の魚類養殖 (27)	1	-	-	-	-	-	-	-	-	-	-	1	-	-	-	-	-
ほたてがい養殖 (28)	-	-	-	-	-	-	-	-	-	-	-	-	-	-	-	-	-
かじき類養殖 (29)	-	-	-	-	-	-	-	-	-	-	-	-	-	-	-	-	-
その他の貝類養殖 (30)	-	-	-	-	-	-	-	-	-	-	-	-	-	-	-	-	-
くるまえび養殖 (31)	-	-	-	-	-	-	-	-	-	-	-	-	-	-	-	-	-
ほや類養殖 (32)	-	-	-	-	-	-	-	-	-	-	-	-	-	-	-	-	-
その他の水産動物類養殖 (33)	-	-	-	-	-	-	-	-	-	-	-	-	-	-	-	-	-
こんぶ類養殖 (34)	-	-	-	-	-	-	-	-	-	-	-	-	-	-	-	-	-
わかめ類養殖 (35)	-	-	-	-	-	-	-	-	-	-	-	-	-	-	-	-	-
のり類養殖 (36)	-	-	-	-	-	-	-	-	-	-	-	-	-	-	-	-	-
その他の海藻類養殖 (37)	-	-	-	-	-	-	-	-	-	-	-	-	-	-	-	-	-
真珠養殖 (38)	-	-	-	-	-	-	-	-	-	-	-	-	-	-	-	-	-
真珠母貝養殖 (39)	-	-	-	-	-	-	-	-	-	-	-	-	-	-	-	-	-
沿岸漁業層計 (40)	544	61	1	-	1	1	3	35	3	-	56	40	-	6	-	2	-
海面養殖層計 (41)	4	-	-	-	-	1	-	-	2	-	-	1	-	-	-	-	-
上記以外の沿岸漁業層計 (42)	540	61	1	-	1	-	3	35	1	-	56	39	-	6	-	2	-
中小漁業層計 (43)	40	10	-	-	-	-	-	-	-	-	-	13	-	1	-	-	-
大規模漁業層計 (44)	2	-	-	-	-	-	-	-	1	-	1	-	-	-	-	-	-

たい類	いさき	さわら類	いかなこ	ふぐ類	その他の魚類	いせえび	その他のえび類	ずわいがに・べにずわいがに	その他のかに類	あわび類・さざえ	あさり類	ほたてがい	その他の貝類	いか類	たこ類	うに類	なまこ類	こんぶ類	その他の海藻類	その他
経営体	経営体	経営体	経営体	経営体	経営体	経営体	経営体	経営体	経営体	経営体	経営体	経営体	経営体	経営体	経営体	経営体	経営体	経営体	経営体	経営体
28	6	52	-	2	50	-	-	-	1	42	-	-	62	51	-	5	8	1	38	5
-	-	-	-	-	-	-	-	-	-	3	-	-	2	1	-	4	-	1	20	-
-	-	-	-	-	-	-	-	-	-	-	-	-	-	-	-	-	-	-	-	-
4	3	17	-	1	20	-	-	-	1	29	-	-	40	13	-	-	4	-	11	3
-	-	1	-	-	-	-	-	-	-	-	-	-	-	-	-	-	-	-	-	1
2	1	10	-	1	6	-	-	-	-	3	-	-	4	9	-	1	-	-	3	1
13	2	18	-	-	15	-	-	-	-	7	-	-	16	17	-	-	2	-	4	-
7	-	5	-	-	4	-	-	-	-	-	-	-	-	2	-	-	2	-	-	-
2	-	-	-	-	1	-	-	-	-	-	-	-	-	3	-	-	-	-	-	-
-	-	-	-	-	-	-	-	-	-	-	-	-	-	-	-	-	-	-	-	-
-	-	-	-	-	-	-	-	-	-	-	-	-	-	-	-	-	-	-	-	-
-	-	-	-	-	2	-	-	-	-	-	-	-	-	5	-	-	-	-	-	-
-	-	-	-	-	2	-	-	-	-	-	-	-	-	1	-	-	-	-	-	-
-	-	-	-	-	-	-	-	-	-	-	-	-	-	-	-	-	-	-	-	-
-	-	-	-	-	-	-	-	-	-	-	-	-	-	-	-	-	-	-	-	-
-	-	-	-	-	-	-	-	-	-	-	-	-	-	-	-	-	-	-	-	-
-	-	-	-	-	-	-	-	-	-	-	-	-	-	-	-	-	-	-	-	-
-	-	-	-	-	-	-	-	-	-	-	-	-	-	-	-	-	-	-	-	-
-	-	-	-	-	-	-	-	-	-	-	-	-	-	-	-	-	-	-	-	-
-	-	-	-	-	-	-	-	-	-	-	-	-	-	-	-	-	-	-	-	-
-	-	-	-	-	-	-	-	-	-	-	-	-	-	-	-	-	-	-	-	-
-	-	-	-	-	-	-	-	-	-	-	-	-	-	-	-	-	-	-	-	-
-	-	-	-	-	-	-	-	-	-	-	-	-	-	-	-	-	-	-	-	-
-	-	-	-	-	-	-	-	-	-	-	-	-	-	-	-	-	-	-	-	-
-	-	-	-	-	-	-	-	-	-	-	-	-	-	-	-	-	-	-	-	-
-	-	-	-	-	-	-	-	-	-	-	-	-	-	-	-	-	-	-	-	-
-	-	-	-	-	-	-	-	-	-	-	-	-	-	-	-	-	-	-	-	-
-	-	-	-	-	-	-	-	-	-	-	-	-	-	-	-	-	-	-	-	-
-	-	-	-	-	-	-	-	-	-	-	-	-	-	-	-	-	-	-	-	-
-	-	-	-	-	-	-	-	-	-	-	-	-	-	-	-	-	-	-	-	-
-	-	-	-	-	-	-	-	-	-	-	-	-	-	-	-	-	-	-	-	-
-	-	-	-	-	-	-	-	-	-	-	-	-	-	-	-	-	-	-	-	-
-	-	-	-	-	-	-	-	-	-	-	-	-	-	-	-	-	-	-	-	-
-	-	-	-	-	-	-	-	-	-	-	-	-	-	-	-	-	-	-	-	-
26	6	52	-	2	45	-	-	-	1	42	-	-	62	42	-	5	8	1	38	5
-	-	-	-	-	-	-	-	-	-	-	-	-	-	-	-	-	-	-	-	-
26	6	52	-	2	45	-	-	-	1	42	-	-	62	42	-	5	8	1	38	5
2	-	-	-	-	5	-	-	-	-	-	-	-	-	9	-	-	-	-	-	-
-	-	-	-	-	-	-	-	-	-	-	-	-	-	-	-	-	-	-	-	-

漁業経営体統計

9 販売金額3位の漁獲・収獲魚種別経営体数

経営体階層	計	漁獲・収獲魚種が1種	漁獲・収獲魚種が2種	くろまぐろ	かつお・まぐろ類(くろまぐろを除く)	かじき類	さけ・ます類	いわし類	あじ類	さば類	さんま	ぶり類	ひらめ・かれい類	すけとうだら	その他たら類	ほっけ	あなご類
	経営体	経営体	経営体	経営体	経営体	経営体	経営体	経営体	経営体	経営体	経営体	経営体	経営体	経営体	経営体	経営体	経営体
計 (1)	586	71	116	7	-	-	-	1	18	3	-	26	34	-	3	-	1
漁船非使用階層 (2)	42	10	11	-	-	-	-	-	-	-	-	-	-	-	-	-	-
漁船使用																	
無動力漁船のみ (3)	-	-	-	-	-	-	-	-	-	-	-	-	-	-	-	-	-
船外機付漁船 (4)	210	26	53	1	-	-	-	-	7	1	-	2	9	-	1	-	-
動力漁船使用																	
1 トン未満 (5)	5	-	1	-	-	-	-	-	-	-	-	-	-	-	-	-	-
1 ~ 3 (6)	71	10	19	1	-	-	-	-	6	-	-	3	3	-	-	-	-
3 ~ 5 (7)	169	14	20	3	-	-	-	-	4	1	-	14	10	-	1	-	1
5 ~ 10 (8)	38	1	9	1	-	-	-	1	1	-	-	4	1	-	-	-	-
10 ~ 20 (9)	10	4	-	-	-	-	-	-	-	-	-	1	1	-	-	-	-
20 ~ 30 (10)	-	-	-	-	-	-	-	-	-	-	-	-	-	-	-	-	-
30 ~ 50 (11)	2	2	-	-	-	-	-	-	-	-	-	-	-	-	-	-	-
50 ~ 100 (12)	18	1	-	-	-	-	-	-	-	-	-	-	-	7	-	1	-
100 ~ 200 (13)	8	1	1	-	-	-	-	-	-	-	-	-	3	-	-	-	-
200 ~ 500 (14)	2	2	-	-	-	-	-	-	-	-	-	-	-	-	-	-	-
500 ~ 1,000 (15)	-	-	-	-	-	-	-	-	-	-	-	-	-	-	-	-	-
1,000 ~ 3,000 (16)	2	-	-	1	-	-	-	-	-	1	-	-	-	-	-	-	-
3,000 トン以上 (17)	-	-	-	-	-	-	-	-	-	-	-	-	-	-	-	-	-
大型定置網 (18)	-	-	-	-	-	-	-	-	-	-	-	-	-	-	-	-	-
さけ定置網 (19)	-	-	-	-	-	-	-	-	-	-	-	-	-	-	-	-	-
小型定置網 (20)	5	-	-	-	-	-	-	-	-	-	-	2	-	-	-	-	-
海面養殖																	
魚類養殖																	
ぎんざけ養殖 (21)	1	-	-	-	-	-	-	-	-	-	-	-	-	-	-	-	-
ぶり類養殖 (22)	-	-	-	-	-	-	-	-	-	-	-	-	-	-	-	-	-
まだい養殖 (23)	-	-	-	-	-	-	-	-	-	-	-	-	-	-	-	-	-
ひらめ養殖 (24)	1	-	1	-	-	-	-	-	-	-	-	-	-	-	-	-	-
とらふぐ養殖 (25)	1	-	1	-	-	-	-	-	-	-	-	-	-	-	-	-	-
くろまぐろ養殖 (26)	-	-	-	-	-	-	-	-	-	-	-	-	-	-	-	-	-
その他の魚類養殖 (27)	1	-	-	-	-	-	-	-	-	-	-	-	-	-	-	-	-
ほたてがい養殖 (28)	-	-	-	-	-	-	-	-	-	-	-	-	-	-	-	-	-
かき類養殖 (29)	-	-	-	-	-	-	-	-	-	-	-	-	-	-	-	-	-
その他の貝類養殖 (30)	-	-	-	-	-	-	-	-	-	-	-	-	-	-	-	-	-
くるまえび養殖 (31)	-	-	-	-	-	-	-	-	-	-	-	-	-	-	-	-	-
ほや類養殖 (32)	-	-	-	-	-	-	-	-	-	-	-	-	-	-	-	-	-
その他の水産動物類養殖 (33)	-	-	-	-	-	-	-	-	-	-	-	-	-	-	-	-	-
こんぶ類養殖 (34)	-	-	-	-	-	-	-	-	-	-	-	-	-	-	-	-	-
わかめ類養殖 (35)	-	-	-	-	-	-	-	-	-	-	-	-	-	-	-	-	-
のり類養殖 (36)	-	-	-	-	-	-	-	-	-	-	-	-	-	-	-	-	-
その他の海藻類養殖 (37)	-	-	-	-	-	-	-	-	-	-	-	-	-	-	-	-	-
真珠養殖 (38)	-	-	-	-	-	-	-	-	-	-	-	-	-	-	-	-	-
真珠母貝養殖 (39)	-	-	-	-	-	-	-	-	-	-	-	-	-	-	-	-	-
沿岸漁業層計 (40)	544	61	115	6	-	-	-	1	18	2	-	25	23	-	2	-	1
海面養殖層計 (41)	4	-	2	-	-	-	-	-	-	-	-	-	-	-	-	-	-
上記以外の沿岸漁業層計 (42)	540	61	113	6	-	-	-	1	18	2	-	25	23	-	2	-	1
中小漁業層計 (43)	40	10	1	-	-	-	-	-	-	-	-	1	11	-	1	-	-
大規模漁業層計 (44)	2	-	-	1	-	-	-	-	-	1	-	-	-	-	-	-	-

た ち う お	たい類	いさき	さわら類	いかなご	ふぐ類	その他の魚類	いせえび	その他のえび類	ずわいかに・べにずわいがに	その他のかに類	あわび類・さざえ	あさり類	ほたてがい	その他の貝類	いか類	たこ類	うに類	なまこ類	こんぶ類	その他の海藻類	その他	
経営体	経営体	経営体	経営体	経営体	経営体	経営体	経営体	経営体	経営体	経営体	経営体	経営体	経営体	経営体	経営体	経営体	経営体	経営体	経営体	経営体	経営体	経営体
-	39	5	27	-	-	71	-	1	-	-	23	-	-	33	35	-	10	6	-	51	5	
-	1	-	-	-	-	-	-	-	-	-	-	-	-	7	-	-	7	1	-	5	-	
-	-	-	-	-	-	-	-	-	-	-	-	-	-	-	-	-	-	-	-	-	-	
-	7	3	6	-	-	25	-	-	-	-	6	-	-	9	9	-	1	3	-	39	2	
-	-	-	-	-	-	1	-	-	-	-	-	-	-	-	3	-	-	-	-	-	-	
-	2	-	10	-	-	4	-	-	-	-	3	-	-	2	3	-	2	-	-	3	-	
-	21	2	10	-	-	23	-	-	-	-	13	-	-	11	13	-	-	2	-	3	3	
-	6	-	1	-	-	5	-	-	-	-	1	-	-	2	4	-	-	-	-	1	-	
-	2	-	-	-	-	2	-	-	-	-	-	-	-	-	-	-	-	-	-	-	-	
-	-	-	-	-	-	-	-	-	-	-	-	-	-	-	-	-	-	-	-	-	-	
-	-	-	-	-	-	7	-	1	-	-	-	-	-	-	1	-	-	-	-	-	-	
-	-	-	-	-	-	2	-	-	-	-	-	-	-	-	1	-	-	-	-	-	-	
-	-	-	-	-	-	-	-	-	-	-	-	-	-	-	-	-	-	-	-	-	-	
-	-	-	-	-	-	-	-	-	-	-	-	-	-	-	-	-	-	-	-	-	-	
-	-	-	-	-	-	-	-	-	-	-	-	-	-	-	-	-	-	-	-	-	-	
-	-	-	-	-	-	-	-	-	-	-	-	-	-	-	-	-	-	-	-	-	-	
-	-	-	-	-	-	2	-	-	-	-	-	-	-	-	1	-	-	-	-	-	-	
-	-	-	-	-	-	-	-	-	-	-	-	-	-	-	1	-	-	-	-	-	-	
-	-	-	-	-	-	-	-	-	-	-	-	-	-	-	-	-	-	-	-	-	-	
-	-	-	-	-	-	-	-	-	-	-	-	-	-	-	-	-	-	-	-	-	-	
-	-	-	-	-	-	-	-	-	-	-	-	-	-	-	-	-	-	-	-	-	-	
-	-	-	-	-	-	-	-	-	-	-	-	-	-	-	-	-	-	-	-	-	-	
-	37	5	27	-	-	60	-	-	-	-	23	-	-	33	33	-	10	6	-	51	5	
-	-	-	-	-	-	-	-	-	-	-	-	-	-	2	-	-	-	-	-	-	-	
-	37	5	27	-	-	60	-	-	-	-	23	-	-	31	33	-	10	6	-	51	5	
-	2	-	-	-	-	11	-	1	-	-	-	-	-	-	2	-	-	-	-	-	-	
-	-	-	-	-	-	-	-	-	-	-	-	-	-	-	-	-	-	-	-	-	-	

漁業経営体統計

10 漁獲・収獲魚種数別経営体数

経営体階層	計	1種類	2種類	3種類以上
	経営体	経営体	経営体	経営体
計 (1)	586	71	116	399
漁船非使用階層 (2)	42	10	11	21
漁船使用				
無動力漁船のみ (3)	-	-	-	-
船外機付漁船 (4)	210	26	53	131
動力漁船使用				
1 トン未満 (5)	5	-	1	4
1 ~ 3 (6)	71	10	19	42
3 ~ 5 (7)	169	14	20	135
5 ~ 10 (8)	38	1	9	28
10 ~ 20 (9)	10	4	-	6
20 ~ 30 (10)	-	-	-	-
30 ~ 50 (11)	2	2	-	-
50 ~ 100 (12)	18	1	-	17
100 ~ 200 (13)	8	1	1	6
200 ~ 500 (14)	2	2	-	-
500 ~ 1,000 (15)	-	-	-	-
1,000 ~ 3,000 (16)	2	-	-	2
3,000 トン以上 (17)	-	-	-	-
大型定置網 (18)	-	-	-	-
さけ定置網 (19)	-	-	-	-
小型定置網 (20)	5	-	-	5
海面養殖				
魚類養殖				
ぎんざけ養殖 (21)	1	-	-	1
ぶり類養殖 (22)	-	-	-	-
まだい養殖 (23)	-	-	-	-
ひらめ養殖 (24)	1	-	1	-
とらふぐ養殖 (25)	1	-	1	-
くろまぐる養殖 (26)	-	-	-	-
その他の魚類養殖 (27)	1	-	-	1
ほたてがい養殖 (28)	-	-	-	-
かき類養殖 (29)	-	-	-	-
その他の貝類養殖 (30)	-	-	-	-
くるまえび養殖 (31)	-	-	-	-
ほや類養殖 (32)	-	-	-	-
その他の水産動物類養殖 (33)	-	-	-	-
こんぶ類養殖 (34)	-	-	-	-
わかめ類養殖 (35)	-	-	-	-
のり類養殖 (36)	-	-	-	-
その他の海藻類養殖 (37)	-	-	-	-
真珠養殖 (38)	-	-	-	-
真珠母貝養殖 (39)	-	-	-	-
沿岸漁業層計 (40)	544	61	115	368
海面養殖層計 (41)	4	-	2	2
上記以外の沿岸漁業層計 (42)	540	61	113	366
中小漁業層計 (43)	40	10	1	29
大規模漁業層計 (44)	2	-	-	2

漁業経営体統計

11 経営組織別経営体数

経営体階層	計	個人経営体	会社	漁業協同組合	漁業生産組合	共同経営	その他
	経営体	経営体	経営体	経営体	経営体	経営体	経営体
計 (1)	586	538	42	5	-	-	1
漁船非使用階層 (2)	42	42	-	-	-	-	-
漁船使用							
無動力漁船のみ (3)	-	-	-	-	-	-	-
船外機付漁船 (4)	210	208	1	1	-	-	-
動力漁船使用							
1 トン未満 (5)	5	5	-	-	-	-	-
1 ~ 3 (6)	71	71	-	-	-	-	-
3 ~ 5 (7)	169	169	-	-	-	-	-
5 ~ 10 (8)	38	38	-	-	-	-	-
10 ~ 20 (9)	10	4	6	-	-	-	-
20 ~ 30 (10)	-	-	-	-	-	-	-
30 ~ 50 (11)	2	1	1	-	-	-	-
50 ~ 100 (12)	18	-	18	-	-	-	-
100 ~ 200 (13)	8	-	8	-	-	-	-
200 ~ 500 (14)	2	-	2	-	-	-	-
500 ~ 1,000 (15)	-	-	-	-	-	-	-
1,000 ~ 3,000 (16)	2	-	2	-	-	-	-
3,000 トン以上 (17)	-	-	-	-	-	-	-
大型定置網 (18)	-	-	-	-	-	-	-
さけ定置網 (19)	-	-	-	-	-	-	-
小型定置網 (20)	5	-	1	4	-	-	-
海面養殖							
魚類養殖							
ぎんざけ養殖 (21)	1	-	1	-	-	-	-
ぶり類養殖 (22)	-	-	-	-	-	-	-
まだい養殖 (23)	-	-	-	-	-	-	-
ひらめ養殖 (24)	1	-	1	-	-	-	-
とらふぐ養殖 (25)	1	-	1	-	-	-	-
くろまぐる養殖 (26)	-	-	-	-	-	-	-
その他の魚類養殖 (27)	1	-	-	-	-	-	1
ほたてがい養殖 (28)	-	-	-	-	-	-	-
かき類養殖 (29)	-	-	-	-	-	-	-
その他の貝類養殖 (30)	-	-	-	-	-	-	-
くるまえび養殖 (31)	-	-	-	-	-	-	-
ほや類養殖 (32)	-	-	-	-	-	-	-
その他の水産動物類養殖 (33)	-	-	-	-	-	-	-
こんぶ類養殖 (34)	-	-	-	-	-	-	-
わかめ類養殖 (35)	-	-	-	-	-	-	-
のり類養殖 (36)	-	-	-	-	-	-	-
その他の海藻類養殖 (37)	-	-	-	-	-	-	-
真珠養殖 (38)	-	-	-	-	-	-	-
真珠母貝養殖 (39)	-	-	-	-	-	-	-
沿岸漁業層計 (40)	544	533	5	5	-	-	1
海面養殖層計 (41)	4	-	3	-	-	-	1
上記以外の沿岸漁業層計 (42)	540	533	2	5	-	-	-
中小漁業層計 (43)	40	5	35	-	-	-	-
大規模漁業層計 (44)	2	-	2	-	-	-	-

漁業経営体統計

12 漁船使用の有無別経営体数

経営体階層	計	漁船使用	船外機付漁船のみ使用	漁船非使用
計 (1)	586	542	209	44
漁船非使用階層 (2)	42	-	-	42
漁船使用				
無動力漁船のみ (3)	-	-	-	-
船外機付漁船 (4)	210	210	209	-
動力漁船使用				
1 トン未満 (5)	5	5	-	-
1 ~ 3 (6)	71	71	-	-
3 ~ 5 (7)	169	169	-	-
5 ~ 10 (8)	38	38	-	-
10 ~ 20 (9)	10	10	-	-
20 ~ 30 (10)	-	-	-	-
30 ~ 50 (11)	2	2	-	-
50 ~ 100 (12)	18	18	-	-
100 ~ 200 (13)	8	8	-	-
200 ~ 500 (14)	2	2	-	-
500 ~ 1,000 (15)	-	-	-	-
1,000 ~ 3,000 (16)	2	2	-	-
3,000 トン以上 (17)	-	-	-	-
大型定置網 (18)	-	-	-	-
さけ定置網 (19)	-	-	-	-
小型定置網 (20)	5	5	-	-
海面養殖				
魚類養殖				
ぎんざけ養殖 (21)	1	1	-	-
ぶり類養殖 (22)	-	-	-	-
まだい養殖 (23)	-	-	-	-
ひらめ養殖 (24)	1	-	-	1
とらふぐ養殖 (25)	1	1	-	-
くろまぐろ養殖 (26)	-	-	-	-
その他の魚類養殖 (27)	1	-	-	1
ほたてがい養殖 (28)	-	-	-	-
かき類養殖 (29)	-	-	-	-
その他の貝類養殖 (30)	-	-	-	-
くるまえび養殖 (31)	-	-	-	-
ほや類養殖 (32)	-	-	-	-
その他の水産動物類養殖 (33)	-	-	-	-
こんぶ類養殖 (34)	-	-	-	-
わかめ類養殖 (35)	-	-	-	-
のり類養殖 (36)	-	-	-	-
その他の海藻類養殖 (37)	-	-	-	-
真珠養殖 (38)	-	-	-	-
真珠母貝養殖 (39)	-	-	-	-
沿岸漁業層計 (40)	544	500	209	44
海面養殖層計 (41)	4	2	-	2
上記以外の沿岸漁業層計 (42)	540	498	209	42
中小漁業層計 (43)	40	40	-	-
大規模漁業層計 (44)	2	2	-	-

漁業経営体統計

13 動力漁船保有隻数別経営体数

経営体階層	計	動力漁船を保有していない経営体	11月1日現在で動力漁船を保有している経営体					
			小計	1隻	2	3・4	5~9	10隻以上
経営体	経営体	経営体	経営体	経営体	経営体	経営体	経営体	経営体
計 (1)	586	255	331	310	14	3	3	1
漁船非使用階層 (2)	42	42	-	-	-	-	-	-
漁船使用								
無動力漁船のみ (3)	-	-	-	-	-	-	-	-
船外機付漁船 (4)	210	210	-	-	-	-	-	-
動力漁船使用								
1 トン未満 (5)	5	-	5	5	-	-	-	-
1 ~ 3 (6)	71	1	70	70	-	-	-	-
3 ~ 5 (7)	169	-	169	168	1	-	-	-
5 ~ 10 (8)	38	-	38	31	6	1	-	-
10 ~ 20 (9)	10	-	10	7	3	-	-	-
20 ~ 30 (10)	-	-	-	-	-	-	-	-
30 ~ 50 (11)	2	-	2	-	1	-	1	-
50 ~ 100 (12)	18	-	18	17	-	1	-	-
100 ~ 200 (13)	8	-	8	7	1	-	-	-
200 ~ 500 (14)	2	-	2	-	1	1	-	-
500 ~ 1,000 (15)	-	-	-	-	-	-	-	-
1,000 ~ 3,000 (16)	2	-	2	-	-	-	1	1
3,000 トン以上 (17)	-	-	-	-	-	-	-	-
大型定置網 (18)	-	-	-	-	-	-	-	-
さけ定置網 (19)	-	-	-	-	-	-	-	-
小型定置網 (20)	5	-	5	5	-	-	-	-
海面養殖								
魚類養殖								
ぎんざけ養殖 (21)	1	-	1	-	-	-	1	-
ぶり類養殖 (22)	-	-	-	-	-	-	-	-
まだい養殖 (23)	-	-	-	-	-	-	-	-
ひらめ養殖 (24)	1	1	-	-	-	-	-	-
とらふぐ養殖 (25)	1	-	1	-	1	-	-	-
くろまぐろ養殖 (26)	-	-	-	-	-	-	-	-
その他の魚類養殖 (27)	1	1	-	-	-	-	-	-
ほたてがい養殖 (28)	-	-	-	-	-	-	-	-
かき類養殖 (29)	-	-	-	-	-	-	-	-
その他の貝類養殖 (30)	-	-	-	-	-	-	-	-
くるまえび養殖 (31)	-	-	-	-	-	-	-	-
ほや類養殖 (32)	-	-	-	-	-	-	-	-
その他の水産動物類養殖 (33)	-	-	-	-	-	-	-	-
こんぶ類養殖 (34)	-	-	-	-	-	-	-	-
わかめ類養殖 (35)	-	-	-	-	-	-	-	-
のり類養殖 (36)	-	-	-	-	-	-	-	-
その他の海藻類養殖 (37)	-	-	-	-	-	-	-	-
真珠養殖 (38)	-	-	-	-	-	-	-	-
真珠母貝養殖 (39)	-	-	-	-	-	-	-	-
沿岸漁業層計 (40)	544	255	289	279	8	1	1	-
海面養殖層計 (41)	4	2	2	-	1	-	1	-
上記以外の沿岸漁業層計 (42)	540	253	287	279	7	1	-	-
中小漁業層計 (43)	40	-	40	31	6	2	1	-
大規模漁業層計 (44)	2	-	2	-	-	-	1	1

漁業経営体統計

14 営んだ漁業種類別経営体数

経営体階層	計 (実数)	底びき網					船びき網	まき網				
		遠洋 底びき網	以西 底びき網	沖合底びき網		小型 底びき網		大中型まき網				中・小型 まき網
				1そうび き	2そうび き			1そうまき かつお・まぐろ	1そうまき 近海 かつお・まぐろ	1そうまき その他	2そうま き	
計 (1)	586	-	-	23	1	24	6	2	2	2	-	2
漁船非使用階層 (2)	42	-	-	-	-	-	-	-	-	-	-	-
漁船使用												
無動力漁船のみ (3)	-	-	-	-	-	-	-	-	-	-	-	-
船外機付漁船 (4)	210	-	-	-	-	-	-	-	-	-	-	-
動力漁船使用												
1 トン未満 (5)	5	-	-	-	-	-	-	-	-	-	-	-
1 ~ 3 (6)	71	-	-	-	-	-	-	-	-	-	-	-
3 ~ 5 (7)	169	-	-	-	-	21	3	-	-	-	-	2
5 ~ 10 (8)	38	-	-	-	-	3	2	-	-	-	-	-
10 ~ 20 (9)	10	-	-	-	-	-	-	-	-	-	-	-
20 ~ 30 (10)	-	-	-	-	-	-	-	-	-	-	-	-
30 ~ 50 (11)	2	-	-	-	-	-	1	-	-	-	-	-
50 ~ 100 (12)	18	-	-	17	-	-	-	-	-	-	-	-
100 ~ 200 (13)	8	-	-	6	-	-	-	-	-	-	-	-
200 ~ 500 (14)	2	-	-	-	-	-	-	-	-	-	-	-
500 ~ 1,000 (15)	-	-	-	-	-	-	-	-	-	-	-	-
1,000 ~ 3,000 (16)	2	-	-	-	1	-	-	2	2	2	-	-
3,000 トン以上 (17)	-	-	-	-	-	-	-	-	-	-	-	-
大型定置網 (18)	-	-	-	-	-	-	-	-	-	-	-	-
さけ定置網 (19)	-	-	-	-	-	-	-	-	-	-	-	-
小型定置網 (20)	5	-	-	-	-	-	-	-	-	-	-	-
海面養殖												
魚類養殖												
ぎんざけ養殖 (21)	1	-	-	-	-	-	-	-	-	-	-	-
ぶり類養殖 (22)	-	-	-	-	-	-	-	-	-	-	-	-
まだい養殖 (23)	-	-	-	-	-	-	-	-	-	-	-	-
ひらめ養殖 (24)	1	-	-	-	-	-	-	-	-	-	-	-
とらふぐ養殖 (25)	1	-	-	-	-	-	-	-	-	-	-	-
くろまぐろ養殖 (26)	-	-	-	-	-	-	-	-	-	-	-	-
その他の魚類養殖 (27)	1	-	-	-	-	-	-	-	-	-	-	-
ほたてがい養殖 (28)	-	-	-	-	-	-	-	-	-	-	-	-
かき類養殖 (29)	-	-	-	-	-	-	-	-	-	-	-	-
その他の貝類養殖 (30)	-	-	-	-	-	-	-	-	-	-	-	-
くるまえび養殖 (31)	-	-	-	-	-	-	-	-	-	-	-	-
ほや類養殖 (32)	-	-	-	-	-	-	-	-	-	-	-	-
その他の水産動物類養殖 (33)	-	-	-	-	-	-	-	-	-	-	-	-
こんぶ類養殖 (34)	-	-	-	-	-	-	-	-	-	-	-	-
わかめ類養殖 (35)	-	-	-	-	-	-	-	-	-	-	-	-
のり類養殖 (36)	-	-	-	-	-	-	-	-	-	-	-	-
その他の海藻類養殖 (37)	-	-	-	-	-	-	-	-	-	-	-	-
真珠養殖 (38)	-	-	-	-	-	-	-	-	-	-	-	-
真珠母貝養殖 (39)	-	-	-	-	-	-	-	-	-	-	-	-
沿岸漁業層計 (40)	544	-	-	-	-	24	5	-	-	-	-	2
海面養殖層計 (41)	4	-	-	-	-	-	-	-	-	-	-	-
上記以外の沿岸漁業層計 (42)	540	-	-	-	-	24	5	-	-	-	-	2
中小漁業層計 (43)	40	-	-	23	-	-	1	-	-	-	-	-
大規模漁業層計 (44)	2	-	-	-	1	-	-	2	2	2	-	-

刺網			さんま棒 受網	大型 定置網	さけ 定置網	小型 定置網	その他の 網漁業	はえ縄				釣			
さけ・ます 流し網	かじき等 流し網	その他の 刺網						遠洋まぐる はえ縄	近海まぐる はえ縄	沿岸まぐる はえ縄	その他の はえ縄	遠洋かつお 一本釣	近海かつお 一本釣	沿岸かつお 一本釣	遠洋いか 釣
経営体	経営体	経営体	経営体	経営体	経営体	経営体	経営体	経営体	経営体	経営体	経営体	経営体	経営体	経営体	経営体
-	-	166	-	-	-	5	25	-	-	-	4	-	-	-	-
-	-	2	-	-	-	-	-	-	-	-	-	-	-	-	-
-	-	-	-	-	-	-	-	-	-	-	-	-	-	-	-
-	-	25	-	-	-	-	6	-	-	-	1	-	-	-	-
-	-	1	-	-	-	-	-	-	-	-	-	-	-	-	-
-	-	27	-	-	-	-	6	-	-	-	-	-	-	-	-
-	-	93	-	-	-	-	8	-	-	-	3	-	-	-	-
-	-	16	-	-	-	-	5	-	-	-	-	-	-	-	-
-	-	1	-	-	-	-	-	-	-	-	-	-	-	-	-
-	-	-	-	-	-	-	-	-	-	-	-	-	-	-	-
-	-	-	-	-	-	-	-	-	-	-	-	-	-	-	-
-	-	-	-	-	-	-	-	-	-	-	-	-	-	-	-
-	-	-	-	-	-	-	-	-	-	-	-	-	-	-	-
-	-	-	-	-	-	-	-	-	-	-	-	-	-	-	-
-	-	-	-	-	-	-	-	-	-	-	-	-	-	-	-
-	-	-	-	-	-	-	-	-	-	-	-	-	-	-	-
-	-	-	-	-	-	-	-	-	-	-	-	-	-	-	-
-	-	-	-	-	-	-	-	-	-	-	-	-	-	-	-
-	-	-	-	-	-	-	-	-	-	-	-	-	-	-	-
-	-	-	-	-	-	-	-	-	-	-	-	-	-	-	-
-	-	-	-	-	-	-	-	-	-	-	-	-	-	-	-
-	-	-	-	-	-	-	-	-	-	-	-	-	-	-	-
-	-	-	-	-	-	-	-	-	-	-	-	-	-	-	-
-	-	-	-	-	-	-	-	-	-	-	-	-	-	-	-
-	-	1	-	-	-	5	-	-	-	-	-	-	-	-	-
-	-	-	-	-	-	-	-	-	-	-	-	-	-	-	-
-	-	-	-	-	-	-	-	-	-	-	-	-	-	-	-
-	-	-	-	-	-	-	-	-	-	-	-	-	-	-	-
-	-	-	-	-	-	-	-	-	-	-	-	-	-	-	-
-	-	-	-	-	-	-	-	-	-	-	-	-	-	-	-
-	-	-	-	-	-	-	-	-	-	-	-	-	-	-	-
-	-	-	-	-	-	-	-	-	-	-	-	-	-	-	-
-	-	-	-	-	-	-	-	-	-	-	-	-	-	-	-
-	-	165	-	-	-	5	25	-	-	-	4	-	-	-	-
-	-	-	-	-	-	-	-	-	-	-	-	-	-	-	-
-	-	165	-	-	-	5	25	-	-	-	4	-	-	-	-
-	-	1	-	-	-	-	-	-	-	-	-	-	-	-	-
-	-	-	-	-	-	-	-	-	-	-	-	-	-	-	-

漁業経営体統計

14 営んだ漁業種類別経営体数

経営体階層	釣								魚類養殖			
	近海いか釣	沿岸いか釣	ひき縄釣	その他の釣	小型捕鯨	潜水器漁業	採貝・採藻	その他の漁業	ぎんざけ養殖	ぶり類養殖	まだい養殖	ひらめ養殖
	経営体	経営体	経営体	経営体	経営体	経営体	経営体	経営体	経営体	経営体	経営体	経営体
計 (1)	2	167	140	237	-	5	265	93	1	-	-	2
漁船非使用階層 (2)	-	2	1	1	-	-	41	3	-	-	-	-
漁船使用												
無動力漁船のみ (3)	-	-	-	-	-	-	-	-	-	-	-	-
船外機付漁船 (4)	-	30	27	134	-	-	128	28	-	-	-	-
動力漁船使用												
1 トン未満 (5)	-	2	2	5	-	-	3	1	-	-	-	-
1 ~ 3 (6)	-	15	25	32	-	2	31	11	-	-	-	-
3 ~ 5 (7)	-	87	71	43	-	2	53	42	-	-	-	-
5 ~ 10 (8)	-	18	10	14	-	1	6	5	-	-	-	-
10 ~ 20 (9)	-	10	3	5	-	-	1	-	-	-	-	-
20 ~ 30 (10)	-	-	-	-	-	-	-	-	-	-	-	-
30 ~ 50 (11)	-	1	-	-	-	-	-	-	-	-	-	-
50 ~ 100 (12)	-	1	-	2	-	-	-	-	-	-	-	-
100 ~ 200 (13)	1	-	-	1	-	-	1	2	-	-	-	-
200 ~ 500 (14)	1	-	-	-	-	-	-	1	-	-	-	-
500 ~ 1,000 (15)	-	-	-	-	-	-	-	-	-	-	-	-
1,000 ~ 3,000 (16)	-	-	-	-	-	-	-	-	-	-	-	-
3,000 トン以上 (17)	-	-	-	-	-	-	-	-	-	-	-	-
大型定置網 (18)	-	-	-	-	-	-	-	-	-	-	-	-
さけ定置網 (19)	-	-	-	-	-	-	-	-	-	-	-	-
小型定置網 (20)	-	1	1	-	-	-	1	-	-	-	-	-
海面養殖												
魚類養殖												
ぎんざけ養殖 (21)	-	-	-	-	-	-	-	-	1	-	-	-
ぶり類養殖 (22)	-	-	-	-	-	-	-	-	-	-	-	-
まだい養殖 (23)	-	-	-	-	-	-	-	-	-	-	-	-
ひらめ養殖 (24)	-	-	-	-	-	-	-	-	-	-	-	1
とらふぐ養殖 (25)	-	-	-	-	-	-	-	-	-	-	-	-
くろまぐろ養殖 (26)	-	-	-	-	-	-	-	-	-	-	-	-
その他の魚類養殖 (27)	-	-	-	-	-	-	-	-	-	-	-	1
ほたてがい養殖 (28)	-	-	-	-	-	-	-	-	-	-	-	-
かき類養殖 (29)	-	-	-	-	-	-	-	-	-	-	-	-
その他の貝類養殖 (30)	-	-	-	-	-	-	-	-	-	-	-	-
くるまえば養殖 (31)	-	-	-	-	-	-	-	-	-	-	-	-
ほや類養殖 (32)	-	-	-	-	-	-	-	-	-	-	-	-
その他の水産動物類養殖 (33)	-	-	-	-	-	-	-	-	-	-	-	-
こんぶ類養殖 (34)	-	-	-	-	-	-	-	-	-	-	-	-
わかめ類養殖 (35)	-	-	-	-	-	-	-	-	-	-	-	-
のり類養殖 (36)	-	-	-	-	-	-	-	-	-	-	-	-
その他の海藻類養殖 (37)	-	-	-	-	-	-	-	-	-	-	-	-
真珠養殖 (38)	-	-	-	-	-	-	-	-	-	-	-	-
真珠母貝養殖 (39)	-	-	-	-	-	-	-	-	-	-	-	-
沿岸漁業層計 (40)	-	155	137	229	-	5	263	90	1	-	-	2
海面養殖層計 (41)	-	-	-	-	-	-	-	-	1	-	-	2
上記以外の沿岸漁業層計 (42)	-	155	137	229	-	5	263	90	-	-	-	-
中小漁業層計 (43)	2	12	3	8	-	-	2	3	-	-	-	-
大規模漁業層計 (44)	-	-	-	-	-	-	-	-	-	-	-	-

海面養殖														
とらふぐ 養殖	くるまぐ る養殖	その他の 魚類養殖	ほたてが い養殖	かき類 養殖	その他の 貝類養殖	くるまえ び養殖	ほや類 養殖	その他の 水産動物 類養殖	こんぶ類 養殖	わかめ類 養殖	のり類 養殖	その他の 海藻類 養殖	真珠養殖	真珠母貝 養殖
経営体	経営体	経営体	経営体	経営体	経営体	経営体	経営体	経営体	経営体	経営体	経営体	経営体	経営体	経営体
1	-	4	-	3	-	-	-	-	-	6	-	-	-	-
-	-	-	-	-	-	-	-	-	-	-	-	-	-	-
-	-	-	-	-	-	-	-	-	-	-	-	-	-	-
-	-	-	-	1	-	-	-	-	-	3	-	-	-	-
-	-	-	-	-	-	-	-	-	-	-	-	-	-	-
-	-	-	-	-	-	-	-	-	-	1	-	-	-	-
-	-	-	-	-	-	-	-	-	-	-	-	-	-	-
-	-	-	-	-	-	-	-	-	-	-	-	-	-	-
-	-	-	-	-	-	-	-	-	-	-	-	-	-	-
-	-	-	-	-	-	-	-	-	-	-	-	-	-	-
-	-	-	-	-	-	-	-	-	-	-	-	-	-	-
-	-	-	-	-	-	-	-	-	-	-	-	-	-	-
-	-	-	-	-	-	-	-	-	-	-	-	-	-	-
-	-	-	-	-	-	-	-	-	-	-	-	-	-	-
-	-	-	-	-	-	-	-	-	-	-	-	-	-	-
-	-	-	-	-	-	-	-	-	-	-	-	-	-	-
-	-	-	-	-	-	-	-	-	-	-	-	-	-	-
-	-	-	-	-	-	-	-	-	-	-	-	-	-	-
-	-	-	-	-	-	-	-	-	-	-	-	-	-	-
-	-	-	-	-	-	-	-	-	-	-	-	-	-	-
-	-	-	-	-	-	-	-	-	-	-	-	-	-	-
-	-	-	-	-	-	-	-	-	-	-	-	-	-	-
-	-	-	-	-	-	-	-	-	-	-	-	-	-	-
1	-	4	-	3	-	-	-	-	-	6	-	-	-	-
1	-	4	-	2	-	-	-	-	-	1	-	-	-	-
-	-	-	-	1	-	-	-	-	-	5	-	-	-	-
-	-	-	-	-	-	-	-	-	-	-	-	-	-	-
-	-	-	-	-	-	-	-	-	-	-	-	-	-	-

漁業経営体統計

15 営んだ漁業種類数別経営体数

経営体階層	計	1種類	2	3	4	5	6	7種類以上
	経営体	経営体	経営体	経営体	経営体	経営体	経営体	経営体
計 (1)	586	213	205	122	35	8	2	1
漁船非使用階層 (2)	42	37	2	3	-	-	-	-
漁船使用								
無動力漁船のみ (3)	-	-	-	-	-	-	-	-
船外機付漁船 (4)	210	85	90	27	6	-	1	1
動力漁船使用								
1 トン未満 (5)	5	-	1	4	-	-	-	-
1 ~ 3 (6)	71	24	24	17	4	1	1	-
3 ~ 5 (7)	169	26	60	56	21	6	-	-
5 ~ 10 (8)	38	8	19	10	1	-	-	-
10 ~ 20 (9)	10	4	3	2	1	-	-	-
20 ~ 30 (10)	-	-	-	-	-	-	-	-
30 ~ 50 (11)	2	2	-	-	-	-	-	-
50 ~ 100 (12)	18	16	2	-	-	-	-	-
100 ~ 200 (13)	8	6	1	1	-	-	-	-
200 ~ 500 (14)	2	2	-	-	-	-	-	-
500 ~ 1,000 (15)	-	-	-	-	-	-	-	-
1,000 ~ 3,000 (16)	2	-	-	1	1	-	-	-
3,000 トン以上 (17)	-	-	-	-	-	-	-	-
大型定置網 (18)	-	-	-	-	-	-	-	-
さけ定置網 (19)	-	-	-	-	-	-	-	-
小型定置網 (20)	5	3	1	-	-	1	-	-
海面養殖								
魚類養殖								
ぎんざけ養殖 (21)	1	-	-	1	-	-	-	-
ぶり類養殖 (22)	-	-	-	-	-	-	-	-
まだい養殖 (23)	-	-	-	-	-	-	-	-
ひらめ養殖 (24)	1	-	1	-	-	-	-	-
とらふぐ養殖 (25)	1	-	1	-	-	-	-	-
くろまぐろ養殖 (26)	-	-	-	-	-	-	-	-
その他の魚類養殖 (27)	1	-	-	-	1	-	-	-
ほたてがい養殖 (28)	-	-	-	-	-	-	-	-
かき類養殖 (29)	-	-	-	-	-	-	-	-
その他の貝類養殖 (30)	-	-	-	-	-	-	-	-
くるまえば養殖 (31)	-	-	-	-	-	-	-	-
ほや類養殖 (32)	-	-	-	-	-	-	-	-
その他の水産動物類養殖 (33)	-	-	-	-	-	-	-	-
こんぶ類養殖 (34)	-	-	-	-	-	-	-	-
わかめ類養殖 (35)	-	-	-	-	-	-	-	-
のり類養殖 (36)	-	-	-	-	-	-	-	-
その他の海藻類養殖 (37)	-	-	-	-	-	-	-	-
真珠養殖 (38)	-	-	-	-	-	-	-	-
真珠母貝養殖 (39)	-	-	-	-	-	-	-	-
沿岸漁業層計 (40)	544	183	199	118	33	8	2	1
海面養殖層計 (41)	4	-	2	1	1	-	-	-
上記以外の沿岸漁業層計 (42)	540	183	197	117	32	8	2	1
中小漁業層計 (43)	40	30	6	3	1	-	-	-
大規模漁業層計 (44)	2	-	-	1	1	-	-	-

漁業経営体統計

16 11月1日現在の海上作業従事者数別経営体数

経営体階層	計	1人	2	3・4	5～9	10～19	20～49	50～99	100～149	150～199	200～299	300人以上	1経営体平均従事者数
	経営体	経営体	経営体	経営体	経営体	経営体	経営体	経営体	経営体	経営体	経営体	経営体	人
計 (1)	450	356	24	25	21	21	1	1	1	-	-	-	2.5
漁船非使用階層 (2)	32	30	2	-	-	-	-	-	-	-	-	-	1.1
漁船使用													
無動力漁船のみ (3)	-	-	-	-	-	-	-	-	-	-	-	-	-
船外機付漁船 (4)	124	118	1	4	-	1	-	-	-	-	-	-	1.2
動力漁船使用													
1 トン未満 (5)	3	3	-	-	-	-	-	-	-	-	-	-	1.0
1 ～ 3 (6)	58	54	2	2	-	-	-	-	-	-	-	-	1.1
3 ～ 5 (7)	151	127	12	11	1	-	-	-	-	-	-	-	1.3
5 ～ 10 (8)	32	21	6	3	2	-	-	-	-	-	-	-	1.7
10 ～ 20 (9)	9	3	1	5	-	-	-	-	-	-	-	-	2.7
20 ～ 30 (10)	-	-	-	-	-	-	-	-	-	-	-	-	-
30 ～ 50 (11)	2	-	-	-	1	1	-	-	-	-	-	-	12.0
50 ～ 100 (12)	18	-	-	-	10	8	-	-	-	-	-	-	9.6
100 ～ 200 (13)	8	-	-	-	2	6	-	-	-	-	-	-	10.0
200 ～ 500 (14)	2	-	-	-	-	1	1	-	-	-	-	-	23.0
500 ～ 1,000 (15)	-	-	-	-	-	-	-	-	-	-	-	-	-
1,000 ～ 3,000 (16)	2	-	-	-	-	-	-	1	1	-	-	-	106.0
3,000 トン以上 (17)	-	-	-	-	-	-	-	-	-	-	-	-	-
大型定置網 (18)	-	-	-	-	-	-	-	-	-	-	-	-	-
さけ定置網 (19)	-	-	-	-	-	-	-	-	-	-	-	-	-
小型定置網 (20)	5	-	-	-	3	2	-	-	-	-	-	-	8.8
海面養殖													
魚類養殖													
ぎんざけ養殖 (21)	1	-	-	-	-	1	-	-	-	-	-	-	13.0
ぶり類養殖 (22)	-	-	-	-	-	-	-	-	-	-	-	-	-
まだい養殖 (23)	-	-	-	-	-	-	-	-	-	-	-	-	-
ひらめ養殖 (24)	1	-	-	-	1	-	-	-	-	-	-	-	6.0
とらふぐ養殖 (25)	1	-	-	-	1	-	-	-	-	-	-	-	5.0
くろまぐろ養殖 (26)	-	-	-	-	-	-	-	-	-	-	-	-	-
その他の魚類養殖 (27)	1	-	-	-	-	1	-	-	-	-	-	-	10.0
ほたてがい養殖 (28)	-	-	-	-	-	-	-	-	-	-	-	-	-
かき類養殖 (29)	-	-	-	-	-	-	-	-	-	-	-	-	-
その他の貝類養殖 (30)	-	-	-	-	-	-	-	-	-	-	-	-	-
くるまえば養殖 (31)	-	-	-	-	-	-	-	-	-	-	-	-	-
ほや類養殖 (32)	-	-	-	-	-	-	-	-	-	-	-	-	-
その他の水産動物類養殖 (33)	-	-	-	-	-	-	-	-	-	-	-	-	-
こんぶ類養殖 (34)	-	-	-	-	-	-	-	-	-	-	-	-	-
わかめ類養殖 (35)	-	-	-	-	-	-	-	-	-	-	-	-	-
のり類養殖 (36)	-	-	-	-	-	-	-	-	-	-	-	-	-
その他の海藻類養殖 (37)	-	-	-	-	-	-	-	-	-	-	-	-	-
真珠養殖 (38)	-	-	-	-	-	-	-	-	-	-	-	-	-
真珠母貝養殖 (39)	-	-	-	-	-	-	-	-	-	-	-	-	-
沿岸漁業層計 (40)	409	353	23	20	8	5	-	-	-	-	-	-	1.4
海面養殖層計 (41)	4	-	-	-	2	2	-	-	-	-	-	-	8.5
上記以外の沿岸漁業層計 (42)	405	353	23	20	6	3	-	-	-	-	-	-	1.3
中小漁業層計 (43)	39	3	1	5	13	16	1	-	-	-	-	-	8.9
大規模漁業層計 (44)	2	-	-	-	-	-	-	1	1	-	-	-	106.0

漁業経営体統計

17 陸上作業最盛期の従事者数別経営体数

経営体階層	計	1人	2	3・4	5～9	10～19	20～29	30～49	50人以上	1経営体平均 従事者数
	経営体	経営体	経営体	経営体	経営体	経営体	経営体	経営体	経営体	人
計 (1)	567	359	121	36	30	17	4	-	-	2.2
漁船非使用階層 (2)	34	14	15	3	2	-	-	-	-	1.9
漁船使用										
無動力漁船のみ (3)	-	-	-	-	-	-	-	-	-	-
船外機付漁船 (4)	207	166	31	6	2	-	2	-	-	1.5
動力漁船使用										
1 トン未満 (5)	5	5	-	-	-	-	-	-	-	1.0
1 ～ 3 (6)	69	49	15	2	3	-	-	-	-	1.5
3 ～ 5 (7)	166	81	52	20	12	1	-	-	-	2.1
5 ～ 10 (8)	38	20	7	5	5	-	1	-	-	2.7
10 ～ 20 (9)	10	7	1	-	2	-	-	-	-	2.2
20 ～ 30 (10)	-	-	-	-	-	-	-	-	-	-
30 ～ 50 (11)	2	1	-	-	-	1	-	-	-	8.5
50 ～ 100 (12)	17	8	-	-	-	8	1	-	-	8.6
100 ～ 200 (13)	8	3	-	-	-	5	-	-	-	8.0
200 ～ 500 (14)	2	2	-	-	-	-	-	-	-	1.0
500 ～ 1,000 (15)	-	-	-	-	-	-	-	-	-	-
1,000 ～ 3,000 (16)	2	1	-	-	1	-	-	-	-	4.5
3,000 トン以上 (17)	-	-	-	-	-	-	-	-	-	-
大型定置網 (18)	-	-	-	-	-	-	-	-	-	-
さけ定置網 (19)	-	-	-	-	-	-	-	-	-	-
小型定置網 (20)	5	2	-	-	1	2	-	-	-	6.6
海面養殖										
魚類養殖										
ぎんざけ養殖 (21)	1	-	-	-	1	-	-	-	-	9.0
ぶり類養殖 (22)	-	-	-	-	-	-	-	-	-	-
まだい養殖 (23)	-	-	-	-	-	-	-	-	-	-
ひらめ養殖 (24)	1	-	-	-	1	-	-	-	-	5.0
とらふぐ養殖 (25)	-	-	-	-	-	-	-	-	-	-
くろまぐろ養殖 (26)	-	-	-	-	-	-	-	-	-	-
その他の魚類養殖 (27)	-	-	-	-	-	-	-	-	-	-
ほたてがい養殖 (28)	-	-	-	-	-	-	-	-	-	-
かき類養殖 (29)	-	-	-	-	-	-	-	-	-	-
その他の貝類養殖 (30)	-	-	-	-	-	-	-	-	-	-
くるまえば養殖 (31)	-	-	-	-	-	-	-	-	-	-
ほや類養殖 (32)	-	-	-	-	-	-	-	-	-	-
その他の水産動物類養殖 (33)	-	-	-	-	-	-	-	-	-	-
こんぶ類養殖 (34)	-	-	-	-	-	-	-	-	-	-
わかめ類養殖 (35)	-	-	-	-	-	-	-	-	-	-
のり類養殖 (36)	-	-	-	-	-	-	-	-	-	-
その他の海藻類養殖 (37)	-	-	-	-	-	-	-	-	-	-
真珠養殖 (38)	-	-	-	-	-	-	-	-	-	-
真珠母貝養殖 (39)	-	-	-	-	-	-	-	-	-	-
沿岸漁業層計 (40)	526	337	120	36	27	3	3	-	-	1.8
海面養殖層計 (41)	2	-	-	-	2	-	-	-	-	7.0
上記以外の沿岸漁業層計 (42)	524	337	120	36	25	3	3	-	-	1.8
中小漁業層計 (43)	39	21	1	-	2	14	1	-	-	6.4
大規模漁業層計 (44)	2	1	-	-	1	-	-	-	-	4.5

漁業経営体統計

18 漁獲販売金額別経営体数

経営体階層	計	販売金額なし	100万円未満	100～300	300～500	500～800	800～1,000	1,000～1,500	1,500～2,000	2,000～5,000	5,000万円～1億円	1～2	2～5	5～10	10億円以上	(参考)平均販売金額
	経営体	経営体	経営体	経営体	経営体	経営体	経営体	経営体	経営体	経営体	経営体	経営体	経営体	経営体	経営体	百万円
計 (1)	586	-	237	154	53	34	18	24	10	15	9	13	14	2	3	37
漁船非使用階層 (2)	42	-	17	19	4	1	-	1	-	-	-	-	-	-	-	2
漁船使用																
無動力漁船のみ (3)	-	-	-	-	-	-	-	-	-	-	-	-	-	-	-	-
船外機付漁船 (4)	210	-	154	46	8	-	-	1	-	-	1	-	-	-	-	1
動力漁船使用																
1 トン未満 (5)	5	-	5	-	-	-	-	-	-	-	-	-	-	-	-	1
1～3 (6)	71	-	33	27	7	2	1	1	-	-	-	-	-	-	-	2
3～5 (7)	169	-	20	60	23	27	10	15	7	6	1	-	-	-	-	6
5～10 (8)	38	-	6	1	10	4	7	4	2	3	1	-	-	-	-	11
10～20 (9)	10	-	2	1	-	-	-	1	-	1	5	-	-	-	-	43
20～30 (10)	-	-	-	-	-	-	-	-	-	-	-	-	-	-	-	-
30～50 (11)	2	-	-	-	-	-	-	-	1	-	-	1	-	-	-	84
50～100 (12)	18	-	-	-	-	-	-	-	-	-	-	10	8	-	-	239
100～200 (13)	8	-	-	-	-	-	-	-	-	-	-	2	5	1	-	350
200～500 (14)	2	-	-	-	-	-	-	-	-	-	-	-	1	1	-	550
500～1,000 (15)	-	-	-	-	-	-	-	-	-	-	-	-	-	-	-	-
1,000～3,000 (16)	2	-	-	-	-	-	-	-	-	-	-	-	-	-	2	4,450
3,000トン以上 (17)	-	-	-	-	-	-	-	-	-	-	-	-	-	-	-	-
大型定置網 (18)	-	-	-	-	-	-	-	-	-	-	-	-	-	-	-	-
さけ定置網 (19)	-	-	-	-	-	-	-	-	-	-	-	-	-	-	-	-
小型定置網 (20)	5	-	-	-	-	-	-	1	-	4	-	-	-	-	-	31
海面養殖																
魚類養殖																
ぎんざけ養殖 (21)	1	-	-	-	-	-	-	-	-	-	-	-	-	-	1	1,800
ぶり類養殖 (22)	-	-	-	-	-	-	-	-	-	-	-	-	-	-	-	-
まだい養殖 (23)	-	-	-	-	-	-	-	-	-	-	-	-	-	-	-	-
ひらめ養殖 (24)	1	-	-	-	1	-	-	-	-	-	-	-	-	-	-	4
とらふぐ養殖 (25)	1	-	-	-	-	-	-	-	-	-	1	-	-	-	-	75
くろまぐろ養殖 (26)	-	-	-	-	-	-	-	-	-	-	-	-	-	-	-	-
その他の魚類養殖 (27)	1	-	-	-	-	-	-	-	-	1	-	-	-	-	-	35
ほたてがい養殖 (28)	-	-	-	-	-	-	-	-	-	-	-	-	-	-	-	-
かき類養殖 (29)	-	-	-	-	-	-	-	-	-	-	-	-	-	-	-	-
その他の貝類養殖 (30)	-	-	-	-	-	-	-	-	-	-	-	-	-	-	-	-
くるまえび養殖 (31)	-	-	-	-	-	-	-	-	-	-	-	-	-	-	-	-
ほや類養殖 (32)	-	-	-	-	-	-	-	-	-	-	-	-	-	-	-	-
その他の水産動物類養殖 (33)	-	-	-	-	-	-	-	-	-	-	-	-	-	-	-	-
こんぶ類養殖 (34)	-	-	-	-	-	-	-	-	-	-	-	-	-	-	-	-
わかめ類養殖 (35)	-	-	-	-	-	-	-	-	-	-	-	-	-	-	-	-
のり類養殖 (36)	-	-	-	-	-	-	-	-	-	-	-	-	-	-	-	-
その他の海藻類養殖 (37)	-	-	-	-	-	-	-	-	-	-	-	-	-	-	-	-
真珠養殖 (38)	-	-	-	-	-	-	-	-	-	-	-	-	-	-	-	-
真珠母貝養殖 (39)	-	-	-	-	-	-	-	-	-	-	-	-	-	-	-	-
沿岸漁業層計 (40)	544	-	235	153	53	34	18	23	9	14	4	-	-	-	1	7
海面養殖層計 (41)	4	-	-	-	1	-	-	-	-	1	1	-	-	-	1	479
上記以外の沿岸漁業層計 (42)	540	-	235	153	52	34	18	23	9	13	3	-	-	-	-	4
中小漁業層計 (43)	40	-	2	1	-	-	-	1	1	1	5	13	14	2	-	220
大規模漁業層計 (44)	2	-	-	-	-	-	-	-	-	-	-	-	-	-	2	4,450

漁業経営体統計

19 11月1日現在漁業を営んでいる経営体数と
営んでいない経営体数

経営体階層	計	11月1日現在海上作業を営んでいる経営体	11月1日現在海上作業を営んでいない経営体
		経営体	経営体
計 (1)	586	450	136
漁船非使用階層 (2)	42	32	10
漁船使用			
無動力漁船のみ (3)	-	-	-
船外機付漁船 (4)	210	124	86
動力漁船使用			
1 トン未満 (5)	5	3	2
1 ~ 3 (6)	71	58	13
3 ~ 5 (7)	169	151	18
5 ~ 10 (8)	38	32	6
10 ~ 20 (9)	10	9	1
20 ~ 30 (10)	-	-	-
30 ~ 50 (11)	2	2	-
50 ~ 100 (12)	18	18	-
100 ~ 200 (13)	8	8	-
200 ~ 500 (14)	2	2	-
500 ~ 1,000 (15)	-	-	-
1,000 ~ 3,000 (16)	2	2	-
3,000 トン以上 (17)	-	-	-
大型定置網 (18)	-	-	-
さけ定置網 (19)	-	-	-
小型定置網 (20)	5	5	-
海面養殖			
魚類養殖			
ぎんざけ養殖 (21)	1	1	-
ぶり類養殖 (22)	-	-	-
まだい養殖 (23)	-	-	-
ひらめ養殖 (24)	1	1	-
とらふぐ養殖 (25)	1	1	-
くろまぐろ養殖 (26)	-	-	-
その他の魚類養殖 (27)	1	1	-
ほたてがい養殖 (28)	-	-	-
かき類養殖 (29)	-	-	-
その他の貝類養殖 (30)	-	-	-
くるまえば養殖 (31)	-	-	-
ほや類養殖 (32)	-	-	-
その他の水産動物類養殖 (33)	-	-	-
こんぶ類養殖 (34)	-	-	-
わかめ類養殖 (35)	-	-	-
のり類養殖 (36)	-	-	-
その他の海藻類養殖 (37)	-	-	-
真珠養殖 (38)	-	-	-
真珠母貝養殖 (39)	-	-	-
沿岸漁業層計 (40)	544	409	135
海面養殖層計 (41)	4	4	-
上記以外の沿岸漁業層計 (42)	540	405	135
中小漁業層計 (43)	40	39	1
大規模漁業層計 (44)	2	2	-

漁業経営体統計

20 11月1日現在の海上作業従事者構成別経営体数

経営体階層	合計	雇用者なしの経営体	雇用者ありの経営体			
			計	日本人のみ	日本人と外国人	外国人のみ
計 (1)	586	500	86	51	34	1
漁船非使用階層 (2)	42	42	-	-	-	-
漁船使用						
無動力漁船のみ (3)	-	-	-	-	-	-
船外機付漁船 (4)	210	204	6	5	1	-
動力漁船使用						
1 トン未満 (5)	5	5	-	-	-	-
1 ~ 3 (6)	71	67	4	4	-	-
3 ~ 5 (7)	169	151	18	17	-	1
5 ~ 10 (8)	38	27	11	11	-	-
10 ~ 20 (9)	10	4	6	-	6	-
20 ~ 30 (10)	-	-	-	-	-	-
30 ~ 50 (11)	2	-	2	1	1	-
50 ~ 100 (12)	18	-	18	1	17	-
100 ~ 200 (13)	8	-	8	1	7	-
200 ~ 500 (14)	2	-	2	1	1	-
500 ~ 1,000 (15)	-	-	-	-	-	-
1,000 ~ 3,000 (16)	2	-	2	1	1	-
3,000 トン以上 (17)	-	-	-	-	-	-
大型定置網 (18)	-	-	-	-	-	-
さけ定置網 (19)	-	-	-	-	-	-
小型定置網 (20)	5	-	5	5	-	-
海面養殖						
魚類養殖						
ぎんざけ養殖 (21)	1	-	1	1	-	-
ぶり類養殖 (22)	-	-	-	-	-	-
まだい養殖 (23)	-	-	-	-	-	-
ひらめ養殖 (24)	1	-	1	1	-	-
とらふぐ養殖 (25)	1	-	1	1	-	-
くろまぐろ養殖 (26)	-	-	-	-	-	-
その他の魚類養殖 (27)	1	-	1	1	-	-
ほたてがい養殖 (28)	-	-	-	-	-	-
かき類養殖 (29)	-	-	-	-	-	-
その他の貝類養殖 (30)	-	-	-	-	-	-
くるまえば養殖 (31)	-	-	-	-	-	-
ほや類養殖 (32)	-	-	-	-	-	-
その他の水産動物類養殖 (33)	-	-	-	-	-	-
こんぶ類養殖 (34)	-	-	-	-	-	-
わかめ類養殖 (35)	-	-	-	-	-	-
のり類養殖 (36)	-	-	-	-	-	-
その他の海藻類養殖 (37)	-	-	-	-	-	-
真珠養殖 (38)	-	-	-	-	-	-
真珠母貝養殖 (39)	-	-	-	-	-	-
沿岸漁業層計 (40)	544	496	48	46	1	1
海面養殖層計 (41)	4	-	4	4	-	-
上記以外の沿岸漁業層計 (42)	540	496	44	42	1	1
中小漁業層計 (43)	40	4	36	4	32	-
大規模漁業層計 (44)	2	-	2	1	1	-

漁業経営体統計

21 漁獲物の出荷先別経営体数

経営体階層	計 (実数)	漁協の市場 又は 荷さばき所	漁協以外 の 卸売市場	流通業者・ 加工業者	小売業 者・生協	外食産業	消費者に 直接販売	自営の 水産物 直売所で	その他の 水産物 直売所で	他の方法 で	その他
		経営体	経営体	経営体	経営体	経営体	経営体	経営体	経営体	経営体	経営体
計 (1)	586	515	169	12	10	11	66	3	20	43	7
漁船非使用階層 (2)	42	25	19	9	1	1	14	-	-	14	-
漁船使用											
無動力漁船のみ (3)	-	-	-	-	-	-	-	-	-	-	-
船外機付漁船 (4)	210	176	45	-	5	1	31	1	11	19	3
動力漁船使用											
1 トン未満 (5)	5	5	2	-	-	-	-	-	-	-	-
1 ~ 3 (6)	71	67	29	-	1	2	4	-	1	3	1
3 ~ 5 (7)	169	160	48	-	1	3	6	-	3	3	2
5 ~ 10 (8)	38	34	12	-	1	2	3	-	2	1	-
10 ~ 20 (9)	10	10	4	-	-	-	-	-	-	-	-
20 ~ 30 (10)	-	-	-	-	-	-	-	-	-	-	-
30 ~ 50 (11)	2	2	-	-	-	-	-	-	-	-	-
50 ~ 100 (12)	18	18	7	-	-	-	3	-	3	-	-
100 ~ 200 (13)	8	8	1	-	-	-	1	1	-	-	-
200 ~ 500 (14)	2	2	-	-	-	-	-	-	-	-	-
500 ~ 1,000 (15)	-	-	-	-	-	-	-	-	-	-	-
1,000 ~ 3,000 (16)	2	2	-	-	-	-	-	-	-	-	-
3,000 トン以上 (17)	-	-	-	-	-	-	-	-	-	-	-
大型定置網 (18)	-	-	-	-	-	-	-	-	-	-	-
さけ定置網 (19)	-	-	-	-	-	-	-	-	-	-	-
小型定置網 (20)	5	5	1	-	-	-	3	1	-	2	-
海面養殖											
魚類養殖											
ぎんざけ養殖 (21)	1	1	1	1	1	1	1	-	-	1	-
ぶり類養殖 (22)	-	-	-	-	-	-	-	-	-	-	-
まだい養殖 (23)	-	-	-	-	-	-	-	-	-	-	-
ひらめ養殖 (24)	1	-	-	1	-	1	-	-	-	-	-
とらふぐ養殖 (25)	1	-	-	1	-	-	-	-	-	-	-
くろまぐろ養殖 (26)	-	-	-	-	-	-	-	-	-	-	-
その他の魚類養殖 (27)	1	-	-	-	-	-	-	-	-	-	1
ほたてがい養殖 (28)	-	-	-	-	-	-	-	-	-	-	-
かき類養殖 (29)	-	-	-	-	-	-	-	-	-	-	-
その他の貝類養殖 (30)	-	-	-	-	-	-	-	-	-	-	-
くるまえば養殖 (31)	-	-	-	-	-	-	-	-	-	-	-
ほや類養殖 (32)	-	-	-	-	-	-	-	-	-	-	-
その他の水産動物類養殖 (33)	-	-	-	-	-	-	-	-	-	-	-
こんぶ類養殖 (34)	-	-	-	-	-	-	-	-	-	-	-
わかめ類養殖 (35)	-	-	-	-	-	-	-	-	-	-	-
のり類養殖 (36)	-	-	-	-	-	-	-	-	-	-	-
その他の海藻類養殖 (37)	-	-	-	-	-	-	-	-	-	-	-
真珠養殖 (38)	-	-	-	-	-	-	-	-	-	-	-
真珠母貝養殖 (39)	-	-	-	-	-	-	-	-	-	-	-
沿岸漁業層計 (40)	544	473	157	12	10	11	62	2	17	43	7
海面養殖層計 (41)	4	1	1	3	1	2	1	-	-	1	1
上記以外の沿岸漁業層計 (42)	540	472	156	9	9	9	61	2	17	42	6
中小漁業層計 (43)	40	40	12	-	-	-	4	1	3	-	-
大規模漁業層計 (44)	2	2	-	-	-	-	-	-	-	-	-

漁業経営体統計

22 営んだ兼業種類別経営体数（個人経営体＋団体経営体）

経営体階層	計	行っていない	水産物の加工	漁家民宿	漁家レストラン	遊漁船業	農業	小売業	その他
	経営体	経営体	経営体	経営体	経営体	経営体	経営体	経営体	経営体
計 (1)	586	426	11	1	2	26	59	18	73
漁船非使用階層 (2)	42	28	-	-	-	-	11	-	6
漁船使用									
無動力漁船のみ (3)	-	-	-	-	-	-	-	-	-
船外機付漁船 (4)	210	138	3	1	-	5	30	6	37
動力漁船使用									
1 トン未満 (5)	5	5	-	-	-	-	-	-	-
1 ～ 3 (6)	71	49	2	-	1	-	6	4	11
3 ～ 5 (7)	169	136	3	-	-	14	9	5	10
5 ～ 10 (8)	38	27	-	-	-	6	3	1	4
10 ～ 20 (9)	10	7	-	-	-	1	-	-	3
20 ～ 30 (10)	-	-	-	-	-	-	-	-	-
30 ～ 50 (11)	2	2	-	-	-	-	-	-	-
50 ～ 100 (12)	18	17	1	-	-	-	-	1	-
100 ～ 200 (13)	8	7	1	-	-	-	-	-	-
200 ～ 500 (14)	2	1	1	-	-	-	-	-	1
500 ～ 1,000 (15)	-	-	-	-	-	-	-	-	-
1,000 ～ 3,000 (16)	2	2	-	-	-	-	-	-	-
3,000 トン以上 (17)	-	-	-	-	-	-	-	-	-
大型定置網 (18)	-	-	-	-	-	-	-	-	-
さけ定置網 (19)	-	-	-	-	-	-	-	-	-
小型定置網 (20)	5	4	-	-	1	-	-	1	-
海面養殖									
魚類養殖									
ぎんざけ養殖 (21)	1	1	-	-	-	-	-	-	-
ぶり類養殖 (22)	-	-	-	-	-	-	-	-	-
まだい養殖 (23)	-	-	-	-	-	-	-	-	-
ひらめ養殖 (24)	1	1	-	-	-	-	-	-	-
とらふぐ養殖 (25)	1	1	-	-	-	-	-	-	-
くろまぐる養殖 (26)	-	-	-	-	-	-	-	-	-
その他の魚類養殖 (27)	1	-	-	-	-	-	-	-	1
ほたてがい養殖 (28)	-	-	-	-	-	-	-	-	-
かき類養殖 (29)	-	-	-	-	-	-	-	-	-
その他の貝類養殖 (30)	-	-	-	-	-	-	-	-	-
くるまえび養殖 (31)	-	-	-	-	-	-	-	-	-
ほや類養殖 (32)	-	-	-	-	-	-	-	-	-
その他の水産動物類養殖 (33)	-	-	-	-	-	-	-	-	-
こんぶ類養殖 (34)	-	-	-	-	-	-	-	-	-
わかめ類養殖 (35)	-	-	-	-	-	-	-	-	-
のり類養殖 (36)	-	-	-	-	-	-	-	-	-
その他の海藻類養殖 (37)	-	-	-	-	-	-	-	-	-
真珠養殖 (38)	-	-	-	-	-	-	-	-	-
真珠母貝養殖 (39)	-	-	-	-	-	-	-	-	-
沿岸漁業層計 (40)	544	390	8	1	2	25	59	17	69
海面養殖層計 (41)	4	3	-	-	-	-	-	-	1
上記以外の沿岸漁業層計 (42)	540	387	8	1	2	25	59	17	68
中小漁業層計 (43)	40	34	3	-	-	1	-	1	4
大規模漁業層計 (44)	2	2	-	-	-	-	-	-	-

漁業経営体統計

23 漁家民宿を行っている経営体数及び宿泊者数

経営体階層	計			個人経営体			団体経営体		
	漁家民宿を営む経営体数	延べ宿泊者数	平均宿泊者数	漁家民宿を営む経営体数	延べ宿泊者数	平均宿泊者数	漁家民宿を営む経営体数	延べ宿泊者数	平均宿泊者数
	経営体	人	人	経営体	人	人	経営体	人	人
計 (1)	1	500	500.0	1	500	500.0	-	-	-
漁船非使用階層 (2)	-	-	-	-	-	-	-	-	-
漁船使用									
無動力漁船のみ (3)	-	-	-	-	-	-	-	-	-
船外機付漁船 (4)	1	500	500.0	1	500	500.0	-	-	-
動力漁船使用									
1 トン未満 (5)	-	-	-	-	-	-	-	-	-
1 ~ 3 (6)	-	-	-	-	-	-	-	-	-
3 ~ 5 (7)	-	-	-	-	-	-	-	-	-
5 ~ 10 (8)	-	-	-	-	-	-	-	-	-
10 ~ 20 (9)	-	-	-	-	-	-	-	-	-
20 ~ 30 (10)	-	-	-	-	-	-	-	-	-
30 ~ 50 (11)	-	-	-	-	-	-	-	-	-
50 ~ 100 (12)	-	-	-	-	-	-	-	-	-
100 ~ 200 (13)	-	-	-	-	-	-	-	-	-
200 ~ 500 (14)	-	-	-	-	-	-	-	-	-
500 ~ 1,000 (15)	-	-	-	-	-	-	-	-	-
1,000 ~ 3,000 (16)	-	-	-	-	-	-	-	-	-
3,000 トン以上 (17)	-	-	-	-	-	-	-	-	-
大型定置網 (18)	-	-	-	-	-	-	-	-	-
さけ定置網 (19)	-	-	-	-	-	-	-	-	-
小型定置網 (20)	-	-	-	-	-	-	-	-	-
海面養殖									
魚類養殖									
ぎんざけ養殖 (21)	-	-	-	-	-	-	-	-	-
ぶり類養殖 (22)	-	-	-	-	-	-	-	-	-
まだい養殖 (23)	-	-	-	-	-	-	-	-	-
ひらめ養殖 (24)	-	-	-	-	-	-	-	-	-
とらふぐ養殖 (25)	-	-	-	-	-	-	-	-	-
くろまぐろ養殖 (26)	-	-	-	-	-	-	-	-	-
その他の魚類養殖 (27)	-	-	-	-	-	-	-	-	-
ほたてがい養殖 (28)	-	-	-	-	-	-	-	-	-
かき類養殖 (29)	-	-	-	-	-	-	-	-	-
その他の貝類養殖 (30)	-	-	-	-	-	-	-	-	-
くるまえば養殖 (31)	-	-	-	-	-	-	-	-	-
ほや類養殖 (32)	-	-	-	-	-	-	-	-	-
その他の水産動物類養殖 (33)	-	-	-	-	-	-	-	-	-
こんぶ類養殖 (34)	-	-	-	-	-	-	-	-	-
わかめ類養殖 (35)	-	-	-	-	-	-	-	-	-
のり類養殖 (36)	-	-	-	-	-	-	-	-	-
その他の海藻類養殖 (37)	-	-	-	-	-	-	-	-	-
真珠養殖 (38)	-	-	-	-	-	-	-	-	-
真珠母貝養殖 (39)	-	-	-	-	-	-	-	-	-
沿岸漁業層計 (40)	1	500	500.0	1	500	500.0	-	-	-
海面養殖層計 (41)	-	-	-	-	-	-	-	-	-
上記以外の沿岸漁業層計 (42)	1	500	500.0	1	500	500.0	-	-	-
中小漁業層計 (43)	-	-	-	-	-	-	-	-	-
大規模漁業層計 (44)	-	-	-	-	-	-	-	-	-

漁業経営体統計

24 販売金額1位の漁業種類の経営組織別経営体数

販売金額1位の漁業種類	計	個人経営体	会社	漁業協同組合	漁業生産組合	共同経営	その他
	経営体	経営体	経営体	経営体	経営体	経営体	経営体
計 (1)	586	538	42	5	-	-	1
底 び き 網							
遠 洋 底 び き 網 (2)	-	-	-	-	-	-	-
以 西 底 び き 網 (3)	-	-	-	-	-	-	-
沖 合 底 び き 網							
1 そ う び き (4)	23	-	23	-	-	-	-
2 そ う び き (5)	-	-	-	-	-	-	-
小 型 底 び き 網 (6)	19	19	-	-	-	-	-
船 び き 網 (7)	2	2	-	-	-	-	-
ま き 網							
大 中 型 ま き 網							
1 そ う ま き 遠 洋 か つ お ま ぐ ろ (8)	1	-	1	-	-	-	-
1 そ う ま き 近 海 か つ お ま ぐ ろ (9)	1	-	1	-	-	-	-
1 そ う ま き そ の 他 (10)	-	-	-	-	-	-	-
2 そ う ま き (11)	-	-	-	-	-	-	-
中 ・ 小 型 ま き 網 (12)	2	2	-	-	-	-	-
刺 網							
さ け ・ ま す 流 し 網 (13)	-	-	-	-	-	-	-
か じ き 等 流 し 網 (14)	-	-	-	-	-	-	-
そ の 他 の 刺 網 (15)	105	105	-	-	-	-	-
さ ん ま 棒 受 網 (16)	-	-	-	-	-	-	-
大 型 定 置 網 (17)	-	-	-	-	-	-	-
さ け 定 置 網 (18)	-	-	-	-	-	-	-
小 型 定 置 網 (19)	5	-	1	4	-	-	-
そ の 他 の 網 漁 業 (20)	8	8	-	-	-	-	-
は え 縄							
遠 洋 ま ぐ ろ は え 縄 (21)	-	-	-	-	-	-	-
近 海 ま ぐ ろ は え 縄 (22)	-	-	-	-	-	-	-
沿 岸 ま ぐ ろ は え 縄 (23)	-	-	-	-	-	-	-
そ の 他 の は え 縄 (24)	3	3	-	-	-	-	-
釣							
遠 洋 か つ お 一 本 釣 (25)	-	-	-	-	-	-	-
近 海 か つ お 一 本 釣 (26)	-	-	-	-	-	-	-
沿 岸 か つ お 一 本 釣 (27)	-	-	-	-	-	-	-
遠 洋 い か 釣 (28)	-	-	-	-	-	-	-
近 海 い か 釣 (29)	1	-	1	-	-	-	-
沿 岸 い か 釣 (30)	78	69	9	-	-	-	-
ひ き 縄 釣 (31)	30	30	-	-	-	-	-
そ の 他 の 釣 (32)	113	113	-	-	-	-	-
小 型 捕 鯨 (33)	-	-	-	-	-	-	-
潜 水 器 漁 業 (34)	2	2	-	-	-	-	-
採 貝 ・ 採 藻 (35)	166	165	-	1	-	-	-
そ の 他 の 漁 業 (36)	23	20	3	-	-	-	-
海 面 養 殖							
魚 類 養 殖							
ぎ ん ざ け 養 殖 (37)	1	-	1	-	-	-	-
ぶ り 類 養 殖 (38)	-	-	-	-	-	-	-
ま だ い 養 殖 (39)	-	-	-	-	-	-	-
ひ ら め 養 殖 (40)	1	-	1	-	-	-	-
と ら ふ ぐ 養 殖 (41)	1	-	1	-	-	-	-
く ろ ま ぐ ろ 養 殖 (42)	-	-	-	-	-	-	-
そ の 他 の 魚 類 養 殖 (43)	1	-	-	-	-	-	1
ほ た て が い 養 殖 (44)	-	-	-	-	-	-	-
か き 類 養 殖 (45)	-	-	-	-	-	-	-
そ の 他 の 貝 類 養 殖 (46)	-	-	-	-	-	-	-
く る ま え び 養 殖 (47)	-	-	-	-	-	-	-
ほ や 類 養 殖 (48)	-	-	-	-	-	-	-
そ の 他 の 水 産 動 物 類 養 殖 (49)	-	-	-	-	-	-	-
こ ん ぶ 類 養 殖 (50)	-	-	-	-	-	-	-
わ か め 類 養 殖 (51)	-	-	-	-	-	-	-
の り 類 養 殖 (52)	-	-	-	-	-	-	-
そ の 他 の 海 藻 類 養 殖 (53)	-	-	-	-	-	-	-
真 珠 養 殖 (54)	-	-	-	-	-	-	-
真 珠 母 貝 養 殖 (55)	-	-	-	-	-	-	-

漁業経営体統計

25 販売金額1位の漁業種類の営んだ漁業種類数別経営体数

販売金額1位の漁業種類	計	1種類	2	3	4	5	6	7種類以上
	経営体	経営体	経営体	経営体	経営体	経営体	経営体	経営体
計 (1)	586	213	205	122	35	8	2	1
底びき網								
遠洋底びき網 (2)	-	-	-	-	-	-	-	-
以西底びき網 (3)	-	-	-	-	-	-	-	-
沖合底びき網								
1 そうびき (4)	23	20	2	1	-	-	-	-
2 そうびき (5)	-	-	-	-	-	-	-	-
小型底びき網 (6)	19	4	5	3	4	3	-	-
船びき網 (7)	2	2	-	-	-	-	-	-
まき網								
大中小型まき網								
1 そうまき遠洋かつお・まぐろ (8)	1	-	-	1	-	-	-	-
1 そうまき近海かつお・まぐろ (9)	1	-	-	-	1	-	-	-
1 そうまきその他 (10)	-	-	-	-	-	-	-	-
2 そうまき (11)	-	-	-	-	-	-	-	-
中・小型まき網 (12)	2	1	1	-	-	-	-	-
刺網								
さけ・ます流し網 (13)	-	-	-	-	-	-	-	-
かじき等流し網 (14)	-	-	-	-	-	-	-	-
その他の刺網 (15)	105	22	33	40	8	1	-	1
さんま棒受網 (16)	-	-	-	-	-	-	-	-
大型定置網 (17)	-	-	-	-	-	-	-	-
さけ定置網 (18)	-	-	-	-	-	-	-	-
小型定置網 (19)	5	3	1	-	-	1	-	-
その他の網漁業 (20)	8	1	5	2	-	-	-	-
はえ縄								
遠洋まぐろはえ縄 (21)	-	-	-	-	-	-	-	-
近海まぐろはえ縄 (22)	-	-	-	-	-	-	-	-
沿岸まぐろはえ縄 (23)	-	-	-	-	-	-	-	-
その他のはえ縄 (24)	3	1	1	-	-	1	-	-
釣								
遠洋かつお一本釣 (25)	-	-	-	-	-	-	-	-
近海かつお一本釣 (26)	-	-	-	-	-	-	-	-
沿岸かつお一本釣 (27)	-	-	-	-	-	-	-	-
遠洋いか釣 (28)	-	-	-	-	-	-	-	-
近海いか釣 (29)	1	1	-	-	-	-	-	-
沿岸いか釣 (30)	78	17	28	25	8	-	-	-
ひき縄釣 (31)	30	5	13	10	2	-	-	-
その他の釣 (32)	113	51	49	11	2	-	-	-
小型捕鯨 (33)	-	-	-	-	-	-	-	-
潜水器漁業 (34)	2	-	-	2	-	-	-	-
採貝・採藻 (35)	166	80	56	21	5	2	2	-
その他の漁業 (36)	23	5	9	5	4	-	-	-
海面養殖								
魚類養殖								
ぎんざけ養殖 (37)	1	-	-	1	-	-	-	-
ぶり類養殖 (38)	-	-	-	-	-	-	-	-
まだい養殖 (39)	-	-	-	-	-	-	-	-
ひらめ養殖 (40)	1	-	1	-	-	-	-	-
とらふぐ養殖 (41)	1	-	1	-	-	-	-	-
くろまぐろ養殖 (42)	-	-	-	-	-	-	-	-
その他の魚類養殖 (43)	1	-	-	-	1	-	-	-
ほたてがい養殖 (44)	-	-	-	-	-	-	-	-
かき類養殖 (45)	-	-	-	-	-	-	-	-
その他の貝類養殖 (46)	-	-	-	-	-	-	-	-
くるまえび養殖 (47)	-	-	-	-	-	-	-	-
ほや類養殖 (48)	-	-	-	-	-	-	-	-
その他の水産動物類養殖 (49)	-	-	-	-	-	-	-	-
こんぶ類養殖 (50)	-	-	-	-	-	-	-	-
わかめ類養殖 (51)	-	-	-	-	-	-	-	-
のり類養殖 (52)	-	-	-	-	-	-	-	-
その他の海藻類養殖 (53)	-	-	-	-	-	-	-	-
真珠養殖 (54)	-	-	-	-	-	-	-	-
真珠母貝養殖 (55)	-	-	-	-	-	-	-	-

漁業経営体統計

26 販売金額1位の漁業種類の動力漁船保有隻数別経営体数

販売金額1位の漁業種類	計	動力漁船を 保有していない 経営体	11月1日現在で動力漁船を保有している経営体					
			小計	1隻	2	3・4	5～9	10隻以上
			経営体	経営体	経営体	経営体	経営体	経営体
計 (1)	586	255	331	310	14	3	3	1
底 び き 網								
遠 洋 底 び き 網 (2)	-	-	-	-	-	-	-	-
以 西 底 び き 網 (3)	-	-	-	-	-	-	-	-
沖 合 底 び き 網								
1 そ う び き (4)	23	-	23	23	-	-	-	-
2 そ う び き (5)	-	-	-	-	-	-	-	-
小 型 底 び き 網 (6)	19	-	19	18	1	-	-	-
船 び き 網 (7)	2	-	2	1	-	-	1	-
ま き 網								
大 中 型 ま き 網								
1 そ う ま き 遠 洋 かつ お ま ぐ ろ (8)	1	-	1	-	-	-	1	-
1 そ う ま き 近 海 かつ お ま ぐ ろ (9)	1	-	1	-	-	-	-	1
1 そ う ま き そ の 他 (10)	-	-	-	-	-	-	-	-
2 そ う ま き (11)	-	-	-	-	-	-	-	-
中 ・ 小 型 ま き 網 (12)	2	-	2	2	-	-	-	-
刺 網								
さ け ・ ま す 流 し 網 (13)	-	-	-	-	-	-	-	-
か じ き 等 流 し 網 (14)	-	-	-	-	-	-	-	-
そ の 他 の 刺 網 (15)	105	11	94	89	5	-	-	-
さ ん ま 棒 受 網 (16)	-	-	-	-	-	-	-	-
大 型 定 置 網 (17)	-	-	-	-	-	-	-	-
さ け 定 置 網 (18)	-	-	-	-	-	-	-	-
小 型 定 置 網 (19)	5	-	5	5	-	-	-	-
そ の 他 の 網 漁 業 (20)	8	2	6	6	-	-	-	-
は え 縄								
遠 洋 ま ぐ ろ は え 縄 (21)	-	-	-	-	-	-	-	-
近 海 ま ぐ ろ は え 縄 (22)	-	-	-	-	-	-	-	-
沿 岸 ま ぐ ろ は え 縄 (23)	-	-	-	-	-	-	-	-
そ の 他 の は え 縄 (24)	3	-	3	3	-	-	-	-
釣								
遠 洋 かつ お 一 本 釣 (25)	-	-	-	-	-	-	-	-
近 海 かつ お 一 本 釣 (26)	-	-	-	-	-	-	-	-
沿 岸 かつ お 一 本 釣 (27)	-	-	-	-	-	-	-	-
遠 洋 い か 釣 (28)	-	-	-	-	-	-	-	-
近 海 い か 釣 (29)	1	-	1	-	1	-	-	-
沿 岸 い か 釣 (30)	78	12	66	63	2	1	-	-
ひ き 縄 釣 (31)	30	4	26	25	1	-	-	-
そ の 他 の 釣 (32)	113	84	29	29	-	-	-	-
小 型 捕 鯨 (33)	-	-	-	-	-	-	-	-
潜 水 器 漁 業 (34)	2	-	2	1	1	-	-	-
採 貝 ・ 採 藻 (35)	166	131	35	33	1	1	-	-
そ の 他 の 漁 業 (36)	23	9	14	12	1	1	-	-
海 面 養 殖								
魚 類 養 殖								
ぎ ん ざ け 養 殖 (37)	1	-	1	-	-	-	1	-
ぶ り 類 養 殖 (38)	-	-	-	-	-	-	-	-
ま だ い 養 殖 (39)	-	-	-	-	-	-	-	-
ひ ら め 養 殖 (40)	1	1	-	-	-	-	-	-
と ら ぶ ぐ 養 殖 (41)	1	-	1	-	1	-	-	-
く ろ ま ぐ ろ 養 殖 (42)	-	-	-	-	-	-	-	-
そ の 他 の 魚 類 養 殖 (43)	1	1	-	-	-	-	-	-
ほ た て が い 養 殖 (44)	-	-	-	-	-	-	-	-
か き 類 養 殖 (45)	-	-	-	-	-	-	-	-
そ の 他 の 貝 類 養 殖 (46)	-	-	-	-	-	-	-	-
く る ま え び 養 殖 (47)	-	-	-	-	-	-	-	-
ほ や 類 養 殖 (48)	-	-	-	-	-	-	-	-
そ の 他 の 水 産 動 物 類 養 殖 (49)	-	-	-	-	-	-	-	-
こ ん ぶ 類 養 殖 (50)	-	-	-	-	-	-	-	-
わ か め 類 養 殖 (51)	-	-	-	-	-	-	-	-
の り 類 養 殖 (52)	-	-	-	-	-	-	-	-
そ の 他 の 海 藻 類 養 殖 (53)	-	-	-	-	-	-	-	-
真 珠 養 殖 (54)	-	-	-	-	-	-	-	-
真 珠 母 貝 養 殖 (55)	-	-	-	-	-	-	-	-

漁業経営体統計

27 販売金額1位の漁業種類の11月1日現在の海上作業従事者数別経営体数

販売金額1位の漁業種類	計	1人	2	3・4	5～9	10～19	20～49	50～99	100～149	150～199	200～299	300人以上	1経営体平均従事者数
	経営体	経営体	経営体	経営体	経営体	経営体	経営体	経営体	経営体	経営体	経営体	経営体	人
計 (1)	450	356	24	25	21	21	1	1	1	-	-	-	2.5
底びき網													
遠洋底びき網 (2)	-	-	-	-	-	-	-	-	-	-	-	-	-
以西底びき網 (3)	-	-	-	-	-	-	-	-	-	-	-	-	-
沖合底びき網													
1 そうびき (4)	23	-	-	-	11	12	-	-	-	-	-	-	9.4
2 そうびき (5)	-	-	-	-	-	-	-	-	-	-	-	-	-
小型底びき網 (6)	17	16	1	-	-	-	-	-	-	-	-	-	1.1
船びき網 (7)	2	-	1	-	-	1	-	-	-	-	-	-	8.5
まき網													
大中型まき網													
1 そうまき遠洋かつおまぐろ (8)	1	-	-	-	-	-	-	1	-	-	-	-	65.0
1 そうまき近海かつおまぐろ (9)	1	-	-	-	-	-	-	-	1	-	-	-	147.0
1 そうまきその他 (10)	-	-	-	-	-	-	-	-	-	-	-	-	-
2 そうまき (11)	-	-	-	-	-	-	-	-	-	-	-	-	-
中・小型まき網 (12)	2	-	1	-	1	-	-	-	-	-	-	-	3.5
刺網													
さけ・ます流し網 (13)	-	-	-	-	-	-	-	-	-	-	-	-	-
かじき等流し網 (14)	-	-	-	-	-	-	-	-	-	-	-	-	-
その他の刺網 (15)	92	70	10	12	-	-	-	-	-	-	-	-	1.4
さんま棒受網 (16)	-	-	-	-	-	-	-	-	-	-	-	-	-
大型定置網 (17)	-	-	-	-	-	-	-	-	-	-	-	-	-
さけ定置網 (18)	-	-	-	-	-	-	-	-	-	-	-	-	-
小型定置網 (19)	5	-	-	-	3	2	-	-	-	-	-	-	8.8
その他の網漁業 (20)	7	4	-	1	1	1	-	-	-	-	-	-	3.6
はえ縄													
遠洋まぐろはえ縄 (21)	-	-	-	-	-	-	-	-	-	-	-	-	-
近海まぐろはえ縄 (22)	-	-	-	-	-	-	-	-	-	-	-	-	-
沿岸まぐろはえ縄 (23)	-	-	-	-	-	-	-	-	-	-	-	-	-
その他のはえ縄 (24)	2	2	-	-	-	-	-	-	-	-	-	-	1.0
釣													
遠洋かつお一本釣 (25)	-	-	-	-	-	-	-	-	-	-	-	-	-
近海かつお一本釣 (26)	-	-	-	-	-	-	-	-	-	-	-	-	-
沿岸かつお一本釣 (27)	-	-	-	-	-	-	-	-	-	-	-	-	-
遠洋いか釣 (28)	-	-	-	-	-	-	-	-	-	-	-	-	-
近海いか釣 (29)	1	-	-	-	-	1	-	-	-	-	-	-	16.0
沿岸いか釣 (30)	67	55	4	6	1	1	-	-	-	-	-	-	1.6
ひき縄釣 (31)	28	25	3	-	-	-	-	-	-	-	-	-	1.1
その他の釣 (32)	86	85	1	-	-	-	-	-	-	-	-	-	1.0
小型捕鯨 (33)	-	-	-	-	-	-	-	-	-	-	-	-	-
潜水器漁業 (34)	2	1	-	-	1	-	-	-	-	-	-	-	3.0
採貝・採藻 (35)	91	84	3	4	-	-	-	-	-	-	-	-	1.1
その他の漁業 (36)	19	14	-	2	1	1	1	-	-	-	-	-	3.8
海面養殖													
魚類養殖													
ぎんざけ養殖 (37)	1	-	-	-	-	1	-	-	-	-	-	-	13.0
ぶり類養殖 (38)	-	-	-	-	-	-	-	-	-	-	-	-	-
まだい養殖 (39)	-	-	-	-	-	-	-	-	-	-	-	-	-
ひらめ養殖 (40)	1	-	-	-	1	-	-	-	-	-	-	-	6.0
とらふぐ養殖 (41)	1	-	-	-	1	-	-	-	-	-	-	-	5.0
くろまぐろ養殖 (42)	-	-	-	-	-	-	-	-	-	-	-	-	-
その他の魚類養殖 (43)	1	-	-	-	-	1	-	-	-	-	-	-	10.0
ほたてがい養殖 (44)	-	-	-	-	-	-	-	-	-	-	-	-	-
かき類養殖 (45)	-	-	-	-	-	-	-	-	-	-	-	-	-
その他の貝類養殖 (46)	-	-	-	-	-	-	-	-	-	-	-	-	-
くるまえば養殖 (47)	-	-	-	-	-	-	-	-	-	-	-	-	-
ほや類養殖 (48)	-	-	-	-	-	-	-	-	-	-	-	-	-
その他の水産動物類養殖 (49)	-	-	-	-	-	-	-	-	-	-	-	-	-
こんぶ類養殖 (50)	-	-	-	-	-	-	-	-	-	-	-	-	-
わかめ類養殖 (51)	-	-	-	-	-	-	-	-	-	-	-	-	-
のり類養殖 (52)	-	-	-	-	-	-	-	-	-	-	-	-	-
その他の海藻類養殖 (53)	-	-	-	-	-	-	-	-	-	-	-	-	-
真珠養殖 (54)	-	-	-	-	-	-	-	-	-	-	-	-	-
真珠母貝養殖 (55)	-	-	-	-	-	-	-	-	-	-	-	-	-

漁業経営体統計

28 販売金額1位の漁業種類の漁獲販売金額別経営体数

販売金額1位の漁業種類	計	販売金額なし	100万円未満	100～300	300～500	500～800	800～1,000	1,000～1,500	1,500～2,000	2,000～5,000	5,000万円～1億円	1～2	2～5	5～10	10億円以上	(参考)平均販売金額
		経営体	経営体	経営体	経営体	経営体	経営体	経営体	経営体	経営体	経営体	経営体	経営体	経営体	経営体	経営体
計 (1)	586	-	237	154	53	34	18	24	10	15	9	13	14	2	3	37
底びき網																
遠洋底びき網 (2)	-	-	-	-	-	-	-	-	-	-	-	-	-	-	-	-
以西底びき網 (3)	-	-	-	-	-	-	-	-	-	-	-	-	-	-	-	-
沖合底びき網																
1 そうびき (4)	23	-	-	-	-	-	-	-	-	-	-	12	11	-	-	246
2 そうびき (5)	-	-	-	-	-	-	-	-	-	-	-	-	-	-	-	-
小型底びき網 (6)	19	-	1	2	4	8	3	1	-	-	-	-	-	-	-	6
船びき網 (7)	2	-	-	-	-	-	-	-	2	-	-	-	-	-	-	18
まき網																
大中型まき網																
1 そうまき遠洋かつお・まぐろ (8)	1	-	-	-	-	-	-	-	-	-	-	-	-	-	1	3,000
1 そうまき近海かつお・まぐろ (9)	1	-	-	-	-	-	-	-	-	-	-	-	-	-	1	5,900
1 そうまきその他 (10)	-	-	-	-	-	-	-	-	-	-	-	-	-	-	-	-
2 そうまき (11)	-	-	-	-	-	-	-	-	-	-	-	-	-	-	-	-
中・小型まき網 (12)	2	-	-	-	-	2	-	-	-	-	-	-	-	-	-	7
刺網																
さけ・ます流し網 (13)	-	-	-	-	-	-	-	-	-	-	-	-	-	-	-	-
かじき等流し網 (14)	-	-	-	-	-	-	-	-	-	-	-	-	-	-	-	-
その他の刺網 (15)	105	-	20	20	17	8	5	17	7	9	2	-	-	-	-	10
さんま棒受網 (16)	-	-	-	-	-	-	-	-	-	-	-	-	-	-	-	-
大型定置網 (17)	-	-	-	-	-	-	-	-	-	-	-	-	-	-	-	-
さけ定置網 (18)	-	-	-	-	-	-	-	-	-	-	-	-	-	-	-	-
小型定置網 (19)	5	-	-	-	-	-	-	1	-	4	-	-	-	-	-	31
その他の網漁業 (20)	8	-	2	-	2	-	1	2	1	-	-	-	-	-	-	8
はえ縄																
遠洋まぐろはえ縄 (21)	-	-	-	-	-	-	-	-	-	-	-	-	-	-	-	-
近海まぐろはえ縄 (22)	-	-	-	-	-	-	-	-	-	-	-	-	-	-	-	-
沿岸まぐろはえ縄 (23)	-	-	-	-	-	-	-	-	-	-	-	-	-	-	-	-
その他のはえ縄 (24)	3	-	1	1	-	-	1	-	-	-	-	-	-	-	-	4
釣																
遠洋かつお一本釣 (25)	-	-	-	-	-	-	-	-	-	-	-	-	-	-	-	-
近海かつお一本釣 (26)	-	-	-	-	-	-	-	-	-	-	-	-	-	-	-	-
沿岸かつお一本釣 (27)	-	-	-	-	-	-	-	-	-	-	-	-	-	-	-	-
遠洋いか釣 (28)	-	-	-	-	-	-	-	-	-	-	-	-	-	-	-	-
近海いか釣 (29)	1	-	-	-	-	-	-	-	-	-	-	-	1	-	-	350
沿岸いか釣 (30)	78	-	17	27	12	7	4	2	-	1	6	1	1	-	-	15
ひき縄釣 (31)	30	-	9	19	1	1	-	-	-	-	-	-	-	-	-	2
その他の釣 (32)	113	-	89	21	2	1	-	-	-	-	-	-	-	-	-	1
小型捕鯨 (33)	-	-	-	-	-	-	-	-	-	-	-	-	-	-	-	-
潜水器漁業 (34)	2	-	-	-	1	-	1	-	-	-	-	-	-	-	-	7
採貝・採藻 (35)	166	-	92	54	12	4	3	1	-	-	-	-	-	-	-	2
その他の漁業 (36)	23	-	6	10	1	3	-	-	-	-	-	-	1	2	-	82
海面養殖																
魚類養殖																
ぎんざけ養殖 (37)	1	-	-	-	-	-	-	-	-	-	-	-	-	-	1	1,800
ぶり類養殖 (38)	-	-	-	-	-	-	-	-	-	-	-	-	-	-	-	-
まだい養殖 (39)	-	-	-	-	-	-	-	-	-	-	-	-	-	-	-	-
ひらめ養殖 (40)	1	-	-	-	1	-	-	-	-	-	-	-	-	-	-	4
とらふぐ養殖 (41)	1	-	-	-	-	-	-	-	-	-	1	-	-	-	-	75
くろまぐろ養殖 (42)	-	-	-	-	-	-	-	-	-	-	-	-	-	-	-	-
その他の魚類養殖 (43)	1	-	-	-	-	-	-	-	-	1	-	-	-	-	-	35
ほたてがい養殖 (44)	-	-	-	-	-	-	-	-	-	-	-	-	-	-	-	-
かき類養殖 (45)	-	-	-	-	-	-	-	-	-	-	-	-	-	-	-	-
その他の貝類養殖 (46)	-	-	-	-	-	-	-	-	-	-	-	-	-	-	-	-
くるまえび養殖 (47)	-	-	-	-	-	-	-	-	-	-	-	-	-	-	-	-
ほや類養殖 (48)	-	-	-	-	-	-	-	-	-	-	-	-	-	-	-	-
その他の水産動物類養殖 (49)	-	-	-	-	-	-	-	-	-	-	-	-	-	-	-	-
こんぶ類養殖 (50)	-	-	-	-	-	-	-	-	-	-	-	-	-	-	-	-
わかめ類養殖 (51)	-	-	-	-	-	-	-	-	-	-	-	-	-	-	-	-
のり類養殖 (52)	-	-	-	-	-	-	-	-	-	-	-	-	-	-	-	-
その他の海藻類養殖 (53)	-	-	-	-	-	-	-	-	-	-	-	-	-	-	-	-
真珠養殖 (54)	-	-	-	-	-	-	-	-	-	-	-	-	-	-	-	-
真珠母貝養殖 (55)	-	-	-	-	-	-	-	-	-	-	-	-	-	-	-	-

漁業経営体統計

29 販売金額1位の漁業種類の漁獲物の出荷先別経営体数

販売金額1位の漁業種類	計 (実数)	漁協の市場 又は 荷さばき所	漁協以外 の 卸売市場	流通業者・ 加工業者	小売業者・ 生協	外食産業	消費者に 直接販売	自営の 水産物 直売所で	その他の 水産物 直売所で	他の方法 で	その他
	経営体	経営体	経営体	経営体	経営体	経営体	経営体	経営体	経営体	経営体	経営体
計 (1)	586	515	169	12	10	11	66	3	20	43	7
底 び き 網											
遠 洋 底 び き 網 (2)	-	-	-	-	-	-	-	-	-	-	-
以 西 底 び き 網 (3)	-	-	-	-	-	-	-	-	-	-	-
沖 合 底 び き 網											
1 そ う び き (4)	23	23	7	-	-	-	4	1	3	-	-
2 そ う び き (5)	-	-	-	-	-	-	-	-	-	-	-
小 型 底 び き 網 (6)	19	19	-	-	-	-	-	-	-	-	1
船 び き 網 (7)	2	2	-	-	-	-	-	-	-	-	-
ま き 網											
大 中 型 ま き 網											
1 そうまき遠洋かつお・まぐろ (8)	1	1	-	-	-	-	-	-	-	-	-
1 そうまき近海かつお・まぐろ (9)	1	1	-	-	-	-	-	-	-	-	-
1 そうまきその他 (10)	-	-	-	-	-	-	-	-	-	-	-
2 そ う ま き (11)	-	-	-	-	-	-	-	-	-	-	-
中 ・ 小 型 ま き 網 (12)	2	2	-	-	-	-	-	-	-	-	-
刺 網											
さ け ・ ま す 流 し 網 (13)	-	-	-	-	-	-	-	-	-	-	-
か じ き 等 流 し 網 (14)	-	-	-	-	-	-	-	-	-	-	-
そ の 他 の 刺 網 (15)	105	99	42	-	-	-	1	-	-	1	1
さ ん ま 棒 受 網 (16)	-	-	-	-	-	-	-	-	-	-	-
大 型 定 置 網 (17)	-	-	-	-	-	-	-	-	-	-	-
さ け 定 置 網 (18)	-	-	-	-	-	-	-	-	-	-	-
小 型 定 置 網 (19)	5	5	1	-	-	-	3	1	-	2	-
そ の 他 の 網 漁 業 (20)	8	5	4	-	-	-	2	-	-	2	-
は え 縄											
遠 洋 ま ぐ ろ は え 縄 (21)	-	-	-	-	-	-	-	-	-	-	-
近 海 ま ぐ ろ は え 縄 (22)	-	-	-	-	-	-	-	-	-	-	-
沿 岸 ま ぐ ろ は え 縄 (23)	-	-	-	-	-	-	-	-	-	-	-
そ の 他 の は え 縄 (24)	3	3	3	-	-	2	-	-	-	-	-
釣											
遠 洋 かつお 一 本 釣 (25)	-	-	-	-	-	-	-	-	-	-	-
近 海 かつお 一 本 釣 (26)	-	-	-	-	-	-	-	-	-	-	-
沿 岸 かつお 一 本 釣 (27)	-	-	-	-	-	-	-	-	-	-	-
遠 洋 い か 釣 (28)	-	-	-	-	-	-	-	-	-	-	-
近 海 い か 釣 (29)	1	1	-	-	-	-	-	-	-	-	-
沿 岸 い か 釣 (30)	78	77	11	-	-	1	3	-	3	-	-
ひ き 縄 釣 (31)	30	23	22	-	-	-	1	-	1	-	-
そ の 他 の 釣 (32)	113	99	26	-	4	1	13	1	6	6	-
小 型 捕 鯨 (33)	-	-	-	-	-	-	-	-	-	-	-
潜 水 器 漁 業 (34)	2	2	-	-	-	1	1	-	-	1	-
採 貝 ・ 採 藻 (35)	166	130	47	9	3	4	37	-	7	30	4
そ の 他 の 漁 業 (36)	23	22	5	-	2	-	-	-	-	-	-
海 面 養 殖											
魚 類 養 殖											
ぎ ん ざ け 養 殖 (37)	1	1	1	1	1	1	1	-	-	1	-
ぶ り 類 養 殖 (38)	-	-	-	-	-	-	-	-	-	-	-
ま だ い 養 殖 (39)	-	-	-	-	-	-	-	-	-	-	-
ひ ら め 養 殖 (40)	1	-	-	1	-	1	-	-	-	-	-
と ら ぶ ぐ 養 殖 (41)	1	-	-	1	-	-	-	-	-	-	-
く ろ ま ぐ ろ 養 殖 (42)	-	-	-	-	-	-	-	-	-	-	-
そ の 他 の 魚 類 養 殖 (43)	1	-	-	-	-	-	-	-	-	-	1
ほ た て が い 養 殖 (44)	-	-	-	-	-	-	-	-	-	-	-
か き 類 養 殖 (45)	-	-	-	-	-	-	-	-	-	-	-
そ の 他 の 貝 類 養 殖 (46)	-	-	-	-	-	-	-	-	-	-	-
く ろ ま え び 養 殖 (47)	-	-	-	-	-	-	-	-	-	-	-
ほ や 類 養 殖 (48)	-	-	-	-	-	-	-	-	-	-	-
そ の 他 の 水 産 動 物 類 養 殖 (49)	-	-	-	-	-	-	-	-	-	-	-
こ ん ぶ 類 養 殖 (50)	-	-	-	-	-	-	-	-	-	-	-
わ か め 類 養 殖 (51)	-	-	-	-	-	-	-	-	-	-	-
の り 類 養 殖 (52)	-	-	-	-	-	-	-	-	-	-	-
そ の 他 の 海 藻 類 養 殖 (53)	-	-	-	-	-	-	-	-	-	-	-
真 珠 養 殖 (54)	-	-	-	-	-	-	-	-	-	-	-
真 珠 母 貝 養 殖 (55)	-	-	-	-	-	-	-	-	-	-	-

個人経営体統計

1 販売金額1位の漁業種類別経営体数

経営体階層	計	底びき網					船びき網	まき網			
		遠洋 底びき網	以西 底びき網	沖合底びき網		小型 底びき網		大中型まき網			
				1そうび き	2そうび き			1そうまき かつお・まぐろ	1そうまき 近海 かつお・まぐろ	1そうまき その他	2そうま き
経営体	経営体	経営体	経営体	経営体	経営体	経営体	経営体	経営体	経営体		
計 (1)	538	-	-	-	-	19	2	-	-	-	-
漁船非使用階層 (2)	42	-	-	-	-	-	-	-	-	-	-
漁船使用											
無動力漁船のみ (3)	-	-	-	-	-	-	-	-	-	-	-
船外機付漁船 (4)	208	-	-	-	-	-	-	-	-	-	-
動力漁船使用											
1 トン未満 (5)	5	-	-	-	-	-	-	-	-	-	-
1 ~ 3 (6)	71	-	-	-	-	-	-	-	-	-	-
3 ~ 5 (7)	169	-	-	-	-	-	16	1	-	-	-
5 ~ 10 (8)	38	-	-	-	-	-	3	-	-	-	-
10 ~ 20 (9)	4	-	-	-	-	-	-	-	-	-	-
20 ~ 30 (10)	-	-	-	-	-	-	-	-	-	-	-
30 ~ 50 (11)	1	-	-	-	-	-	1	-	-	-	-
50 ~ 100 (12)	-	-	-	-	-	-	-	-	-	-	-
100 ~ 200 (13)	-	-	-	-	-	-	-	-	-	-	-
200 ~ 500 (14)	-	-	-	-	-	-	-	-	-	-	-
500 ~ 1,000 (15)	-	-	-	-	-	-	-	-	-	-	-
1,000 ~ 3,000 (16)	-	-	-	-	-	-	-	-	-	-	-
3,000 トン以上 (17)	-	-	-	-	-	-	-	-	-	-	-
大型定置網 (18)	-	-	-	-	-	-	-	-	-	-	-
さけ定置網 (19)	-	-	-	-	-	-	-	-	-	-	-
小型定置網 (20)	-	-	-	-	-	-	-	-	-	-	-
海面養殖											
魚類養殖											
ぎんざけ養殖 (21)	-	-	-	-	-	-	-	-	-	-	-
ぶり類養殖 (22)	-	-	-	-	-	-	-	-	-	-	-
まだい養殖 (23)	-	-	-	-	-	-	-	-	-	-	-
ひらめ養殖 (24)	-	-	-	-	-	-	-	-	-	-	-
とらふぐ養殖 (25)	-	-	-	-	-	-	-	-	-	-	-
くろまぐろ養殖 (26)	-	-	-	-	-	-	-	-	-	-	-
その他の魚類養殖 (27)	-	-	-	-	-	-	-	-	-	-	-
ほたてがい養殖 (28)	-	-	-	-	-	-	-	-	-	-	-
かき類養殖 (29)	-	-	-	-	-	-	-	-	-	-	-
その他の貝類養殖 (30)	-	-	-	-	-	-	-	-	-	-	-
くるまえば養殖 (31)	-	-	-	-	-	-	-	-	-	-	-
ほや類養殖 (32)	-	-	-	-	-	-	-	-	-	-	-
その他の水産動物類養殖 (33)	-	-	-	-	-	-	-	-	-	-	-
こんぶ類養殖 (34)	-	-	-	-	-	-	-	-	-	-	-
わかめ類養殖 (35)	-	-	-	-	-	-	-	-	-	-	-
のり類養殖 (36)	-	-	-	-	-	-	-	-	-	-	-
その他の海藻類養殖 (37)	-	-	-	-	-	-	-	-	-	-	-
真珠養殖 (38)	-	-	-	-	-	-	-	-	-	-	-
真珠母貝養殖 (39)	-	-	-	-	-	-	-	-	-	-	-
沿岸漁業層計 (40)	533	-	-	-	-	19	1	-	-	-	-
海面養殖層計 (41)	-	-	-	-	-	-	-	-	-	-	-
上記以外の沿岸漁業層計 (42)	533	-	-	-	-	19	1	-	-	-	-
中小漁業層計 (43)	5	-	-	-	-	-	1	-	-	-	-
大規模漁業層計 (44)	-	-	-	-	-	-	-	-	-	-	-

中・小型 まき網	刺網				さんま棒 受網	大型 定置網	さけ 定置網	小型 定置網	その他の 網漁業	はえ縄				釣			
	さけ・ま す 流し網	かじき等 流し網	その他の 刺網	遠洋まぐろ はえ縄						近海まぐろ はえ縄	沿岸まぐろ はえ縄	その他 のはえ 縄	遠洋かつお 一本釣	近海かつお 一本釣	沿岸かつお 一本釣	遠洋い か釣	
	経営体	経営体	経営体														経営体
2	-	-	105	-	-	-	-	8	-	-	-	3	-	-	-	-	
-	-	-	1	-	-	-	-	-	-	-	-	-	-	-	-	-	
-	-	-	-	-	-	-	-	-	-	-	-	-	-	-	-	-	
-	-	-	10	-	-	-	-	2	-	-	-	-	-	-	-	-	
-	-	-	-	-	-	-	-	-	-	-	-	-	-	-	-	-	
-	-	-	18	-	-	-	-	1	-	-	-	-	-	-	-	-	
2	-	-	63	-	-	-	-	1	-	-	-	3	-	-	-	-	
-	-	-	12	-	-	-	-	4	-	-	-	-	-	-	-	-	
-	-	-	1	-	-	-	-	-	-	-	-	-	-	-	-	-	
-	-	-	-	-	-	-	-	-	-	-	-	-	-	-	-	-	
-	-	-	-	-	-	-	-	-	-	-	-	-	-	-	-	-	
-	-	-	-	-	-	-	-	-	-	-	-	-	-	-	-	-	
-	-	-	-	-	-	-	-	-	-	-	-	-	-	-	-	-	
-	-	-	-	-	-	-	-	-	-	-	-	-	-	-	-	-	
-	-	-	-	-	-	-	-	-	-	-	-	-	-	-	-	-	
-	-	-	-	-	-	-	-	-	-	-	-	-	-	-	-	-	
-	-	-	-	-	-	-	-	-	-	-	-	-	-	-	-	-	
-	-	-	-	-	-	-	-	-	-	-	-	-	-	-	-	-	
-	-	-	-	-	-	-	-	-	-	-	-	-	-	-	-	-	
-	-	-	-	-	-	-	-	-	-	-	-	-	-	-	-	-	
-	-	-	-	-	-	-	-	-	-	-	-	-	-	-	-	-	
-	-	-	-	-	-	-	-	-	-	-	-	-	-	-	-	-	
-	-	-	-	-	-	-	-	-	-	-	-	-	-	-	-	-	
-	-	-	-	-	-	-	-	-	-	-	-	-	-	-	-	-	
-	-	-	-	-	-	-	-	-	-	-	-	-	-	-	-	-	
-	-	-	-	-	-	-	-	-	-	-	-	-	-	-	-	-	
2	-	-	104	-	-	-	-	8	-	-	-	3	-	-	-	-	
-	-	-	-	-	-	-	-	-	-	-	-	-	-	-	-	-	
2	-	-	104	-	-	-	-	8	-	-	-	3	-	-	-	-	
-	-	-	1	-	-	-	-	-	-	-	-	-	-	-	-	-	
-	-	-	-	-	-	-	-	-	-	-	-	-	-	-	-	-	

個人経営体統計

1 販売金額1位の漁業種類別経営体数

経営体階層	釣				小型捕鯨	潜水器漁業	採貝・採藻	その他の漁業	魚		
	近海いか釣	沿岸いか釣	ひき縄釣	その他の釣					ぎんざけ養殖	ぶり類養殖	まだい養殖
	経営体	経営体	経営体	経営体					経営体	経営体	経営体
計 (1)	-	69	30	113	-	2	165	20	-	-	-
漁船非使用階層 (2)	-	-	-	-	-	-	40	1	-	-	-
漁船使用											
無動力漁船のみ (3)	-	-	-	-	-	-	-	-	-	-	-
船外機付漁船 (4)	-	10	4	84	-	-	90	8	-	-	-
動力漁船使用											
1 トン未満 (5)	-	-	2	1	-	-	2	-	-	-	-
1 ~ 3 (6)	-	5	10	16	-	-	19	2	-	-	-
3 ~ 5 (7)	-	41	13	9	-	1	10	9	-	-	-
5 ~ 10 (8)	-	12	1	2	-	1	3	-	-	-	-
10 ~ 20 (9)	-	1	-	1	-	-	1	-	-	-	-
20 ~ 30 (10)	-	-	-	-	-	-	-	-	-	-	-
30 ~ 50 (11)	-	-	-	-	-	-	-	-	-	-	-
50 ~ 100 (12)	-	-	-	-	-	-	-	-	-	-	-
100 ~ 200 (13)	-	-	-	-	-	-	-	-	-	-	-
200 ~ 500 (14)	-	-	-	-	-	-	-	-	-	-	-
500 ~ 1,000 (15)	-	-	-	-	-	-	-	-	-	-	-
1,000 ~ 3,000 (16)	-	-	-	-	-	-	-	-	-	-	-
3,000 トン以上 (17)	-	-	-	-	-	-	-	-	-	-	-
大型定置網 (18)	-	-	-	-	-	-	-	-	-	-	-
さけ定置網 (19)	-	-	-	-	-	-	-	-	-	-	-
小型定置網 (20)	-	-	-	-	-	-	-	-	-	-	-
海面養殖											
魚類養殖											
ぎんざけ養殖 (21)	-	-	-	-	-	-	-	-	-	-	-
ぶり類養殖 (22)	-	-	-	-	-	-	-	-	-	-	-
まだい養殖 (23)	-	-	-	-	-	-	-	-	-	-	-
ひらめ養殖 (24)	-	-	-	-	-	-	-	-	-	-	-
とらふぐ養殖 (25)	-	-	-	-	-	-	-	-	-	-	-
くろまぐろ養殖 (26)	-	-	-	-	-	-	-	-	-	-	-
その他の魚類養殖 (27)	-	-	-	-	-	-	-	-	-	-	-
ほたてがい養殖 (28)	-	-	-	-	-	-	-	-	-	-	-
かき類養殖 (29)	-	-	-	-	-	-	-	-	-	-	-
その他の貝類養殖 (30)	-	-	-	-	-	-	-	-	-	-	-
くるまえば養殖 (31)	-	-	-	-	-	-	-	-	-	-	-
ほや類養殖 (32)	-	-	-	-	-	-	-	-	-	-	-
その他の水産動物類養殖 (33)	-	-	-	-	-	-	-	-	-	-	-
こんぶ類養殖 (34)	-	-	-	-	-	-	-	-	-	-	-
わかめ類養殖 (35)	-	-	-	-	-	-	-	-	-	-	-
のり類養殖 (36)	-	-	-	-	-	-	-	-	-	-	-
その他の海藻類養殖 (37)	-	-	-	-	-	-	-	-	-	-	-
真珠養殖 (38)	-	-	-	-	-	-	-	-	-	-	-
真珠母貝養殖 (39)	-	-	-	-	-	-	-	-	-	-	-
沿岸漁業層計 (40)	-	68	30	112	-	2	164	20	-	-	-
海面養殖層計 (41)	-	-	-	-	-	-	-	-	-	-	-
上記以外の沿岸漁業層計 (42)	-	68	30	112	-	2	164	20	-	-	-
中小漁業層計 (43)	-	1	-	1	-	-	1	-	-	-	-
大規模漁業層計 (44)	-	-	-	-	-	-	-	-	-	-	-

海面養殖

魚類養殖				海面養殖											
ひらめ 養殖	とらふぐ 養殖	くろまぐ ろ養殖	その他の 魚類養殖	ほたてが い養殖	かき類 養殖	その他の 貝類養殖	くるまえ び養殖	ほや類 養殖	その他の 水産動物 類養殖	こんぶ類 養殖	わかめ類 養殖	のり類 養殖	その他の 海藻類 養殖	真珠養殖	真珠母貝 養殖
経営体	経営体	経営体	経営体	経営体	経営体	経営体	経営体	経営体	経営体	経営体	経営体	経営体	経営体	経営体	経営体
-	-	-	-	-	-	-	-	-	-	-	-	-	-	-	-
-	-	-	-	-	-	-	-	-	-	-	-	-	-	-	-
-	-	-	-	-	-	-	-	-	-	-	-	-	-	-	-
-	-	-	-	-	-	-	-	-	-	-	-	-	-	-	-
-	-	-	-	-	-	-	-	-	-	-	-	-	-	-	-
-	-	-	-	-	-	-	-	-	-	-	-	-	-	-	-
-	-	-	-	-	-	-	-	-	-	-	-	-	-	-	-
-	-	-	-	-	-	-	-	-	-	-	-	-	-	-	-
-	-	-	-	-	-	-	-	-	-	-	-	-	-	-	-
-	-	-	-	-	-	-	-	-	-	-	-	-	-	-	-
-	-	-	-	-	-	-	-	-	-	-	-	-	-	-	-
-	-	-	-	-	-	-	-	-	-	-	-	-	-	-	-
-	-	-	-	-	-	-	-	-	-	-	-	-	-	-	-
-	-	-	-	-	-	-	-	-	-	-	-	-	-	-	-
-	-	-	-	-	-	-	-	-	-	-	-	-	-	-	-
-	-	-	-	-	-	-	-	-	-	-	-	-	-	-	-
-	-	-	-	-	-	-	-	-	-	-	-	-	-	-	-
-	-	-	-	-	-	-	-	-	-	-	-	-	-	-	-
-	-	-	-	-	-	-	-	-	-	-	-	-	-	-	-
-	-	-	-	-	-	-	-	-	-	-	-	-	-	-	-
-	-	-	-	-	-	-	-	-	-	-	-	-	-	-	-
-	-	-	-	-	-	-	-	-	-	-	-	-	-	-	-
-	-	-	-	-	-	-	-	-	-	-	-	-	-	-	-
-	-	-	-	-	-	-	-	-	-	-	-	-	-	-	-
-	-	-	-	-	-	-	-	-	-	-	-	-	-	-	-
-	-	-	-	-	-	-	-	-	-	-	-	-	-	-	-
-	-	-	-	-	-	-	-	-	-	-	-	-	-	-	-
-	-	-	-	-	-	-	-	-	-	-	-	-	-	-	-
-	-	-	-	-	-	-	-	-	-	-	-	-	-	-	-
-	-	-	-	-	-	-	-	-	-	-	-	-	-	-	-
-	-	-	-	-	-	-	-	-	-	-	-	-	-	-	-
-	-	-	-	-	-	-	-	-	-	-	-	-	-	-	-
-	-	-	-	-	-	-	-	-	-	-	-	-	-	-	-
-	-	-	-	-	-	-	-	-	-	-	-	-	-	-	-
-	-	-	-	-	-	-	-	-	-	-	-	-	-	-	-
-	-	-	-	-	-	-	-	-	-	-	-	-	-	-	-

個人経営体統計

2 11月1日現在の海上作業従事者構成別経営体数

経営体階層	計	家族従事者のみ	雇用者のみ	家族と雇用者			
				小計	家族と雇用者が同数	家族が雇用者より多い	雇用者が家族より多い
				経営体	経営体	経営体	経営体
計 (1)	402	364	9	29	13	6	10
漁船非使用階層 (2)	32	32	-	-	-	-	-
漁船使用							
無動力漁船のみ (3)	-	-	-	-	-	-	-
船外機付漁船 (4)	122	118	3	1	-	-	1
動力漁船使用							
1 トン未満 (5)	3	3	-	-	-	-	-
1 ~ 3 (6)	58	54	2	2	1	-	1
3 ~ 5 (7)	151	133	2	16	7	4	5
5 ~ 10 (8)	32	21	2	9	5	2	2
10 ~ 20 (9)	3	3	-	-	-	-	-
20 ~ 30 (10)	-	-	-	-	-	-	-
30 ~ 50 (11)	1	-	-	1	-	-	1
50 ~ 100 (12)	-	-	-	-	-	-	-
100 ~ 200 (13)	-	-	-	-	-	-	-
200 ~ 500 (14)	-	-	-	-	-	-	-
500 ~ 1,000 (15)	-	-	-	-	-	-	-
1,000 ~ 3,000 (16)	-	-	-	-	-	-	-
3,000 トン以上 (17)	-	-	-	-	-	-	-
大型定置網 (18)	-	-	-	-	-	-	-
さけ定置網 (19)	-	-	-	-	-	-	-
小型定置網 (20)	-	-	-	-	-	-	-
海面養殖							
魚類養殖							
ぎんざけ養殖 (21)	-	-	-	-	-	-	-
ぶり類養殖 (22)	-	-	-	-	-	-	-
まだい養殖 (23)	-	-	-	-	-	-	-
ひらめ養殖 (24)	-	-	-	-	-	-	-
とらふぐ養殖 (25)	-	-	-	-	-	-	-
くろまぐろ養殖 (26)	-	-	-	-	-	-	-
その他の魚類養殖 (27)	-	-	-	-	-	-	-
ほたてがい養殖 (28)	-	-	-	-	-	-	-
かき類養殖 (29)	-	-	-	-	-	-	-
その他の貝類養殖 (30)	-	-	-	-	-	-	-
くるまえば養殖 (31)	-	-	-	-	-	-	-
ほや類養殖 (32)	-	-	-	-	-	-	-
その他の水産動物類養殖 (33)	-	-	-	-	-	-	-
こんぶ類養殖 (34)	-	-	-	-	-	-	-
わかめ類養殖 (35)	-	-	-	-	-	-	-
のり類養殖 (36)	-	-	-	-	-	-	-
その他の海藻類養殖 (37)	-	-	-	-	-	-	-
真珠養殖 (38)	-	-	-	-	-	-	-
真珠母貝養殖 (39)	-	-	-	-	-	-	-
沿岸漁業層計 (40)	398	361	9	28	13	6	9
海面養殖層計 (41)	-	-	-	-	-	-	-
上記以外の沿岸漁業層計 (42)	398	361	9	28	13	6	9
中小漁業層計 (43)	4	3	-	1	-	-	1
大規模漁業層計 (44)	-	-	-	-	-	-	-

個人経営体統計

3 家族・雇業者別11月1日現在の海上作業従事者数別経営体数
(1)家族

経営体階層	計	なし	1人	2	3人以上
	経営体	経営体	経営体	経営体	経営体
計 (1)	538	145	373	17	3
漁船非使用階層 (2)	42	10	30	2	-
漁船使用					
無動力漁船のみ (3)	-	-	-	-	-
船外機付漁船 (4)	208	89	117	1	1
動力漁船使用					
1 トン未満 (5)	5	2	3	-	-
1 ~ 3 (6)	71	15	55	1	-
3 ~ 5 (7)	169	20	137	10	2
5 ~ 10 (8)	38	8	27	3	-
10 ~ 20 (9)	4	1	3	-	-
20 ~ 30 (10)	-	-	-	-	-
30 ~ 50 (11)	1	-	1	-	-
50 ~ 100 (12)	-	-	-	-	-
100 ~ 200 (13)	-	-	-	-	-
200 ~ 500 (14)	-	-	-	-	-
500 ~ 1,000 (15)	-	-	-	-	-
1,000 ~ 3,000 (16)	-	-	-	-	-
3,000 トン以上 (17)	-	-	-	-	-
大型定置網 (18)	-	-	-	-	-
さけ定置網 (19)	-	-	-	-	-
小型定置網 (20)	-	-	-	-	-
海面養殖					
魚類養殖					
ぎんざけ養殖 (21)	-	-	-	-	-
ぶり類養殖 (22)	-	-	-	-	-
まだい養殖 (23)	-	-	-	-	-
ひらめ養殖 (24)	-	-	-	-	-
とらふぐ養殖 (25)	-	-	-	-	-
くろまぐろ養殖 (26)	-	-	-	-	-
その他の魚類養殖 (27)	-	-	-	-	-
ほたてがい養殖 (28)	-	-	-	-	-
かき類養殖 (29)	-	-	-	-	-
その他の貝類養殖 (30)	-	-	-	-	-
くるまえば養殖 (31)	-	-	-	-	-
ほや類養殖 (32)	-	-	-	-	-
その他の水産動物類養殖 (33)	-	-	-	-	-
こんぶ類養殖 (34)	-	-	-	-	-
わかめ類養殖 (35)	-	-	-	-	-
のり類養殖 (36)	-	-	-	-	-
その他の海藻類養殖 (37)	-	-	-	-	-
真珠養殖 (38)	-	-	-	-	-
真珠母貝養殖 (39)	-	-	-	-	-
沿岸漁業層計 (40)	533	144	369	17	3
海面養殖層計 (41)	-	-	-	-	-
上記以外の沿岸漁業層計 (42)	533	144	369	17	3
中小漁業層計 (43)	5	1	4	-	-
大規模漁業層計 (44)	-	-	-	-	-

個人経営体統計

3 家族・雇業者別11月1日現在の海上作業従事者数別経営体数
(2)雇業者

経営体階層	計	なし	1人	2	3・4	5~9	10人以上
	経営体	経営体	経営体	経営体	経営体	経営体	経営体
計 (1)	538	500	23	7	4	3	1
漁船非使用階層 (2)	42	42	-	-	-	-	-
漁船使用							
無動力漁船のみ (3)	-	-	-	-	-	-	-
船外機付漁船 (4)	208	204	2	-	1	1	-
動力漁船使用							
1 トン未満 (5)	5	5	-	-	-	-	-
1 ~ 3 (6)	71	67	2	1	1	-	-
3 ~ 5 (7)	169	151	11	5	2	-	-
5 ~ 10 (8)	38	27	8	1	-	2	-
10 ~ 20 (9)	4	4	-	-	-	-	-
20 ~ 30 (10)	-	-	-	-	-	-	-
30 ~ 50 (11)	1	-	-	-	-	-	1
50 ~ 100 (12)	-	-	-	-	-	-	-
100 ~ 200 (13)	-	-	-	-	-	-	-
200 ~ 500 (14)	-	-	-	-	-	-	-
500 ~ 1,000 (15)	-	-	-	-	-	-	-
1,000 ~ 3,000 (16)	-	-	-	-	-	-	-
3,000 トン以上 (17)	-	-	-	-	-	-	-
大型定置網 (18)	-	-	-	-	-	-	-
さけ定置網 (19)	-	-	-	-	-	-	-
小型定置網 (20)	-	-	-	-	-	-	-
海面養殖							
魚類養殖							
ぎんざけ養殖 (21)	-	-	-	-	-	-	-
ぶり類養殖 (22)	-	-	-	-	-	-	-
まだい養殖 (23)	-	-	-	-	-	-	-
ひらめ養殖 (24)	-	-	-	-	-	-	-
とらふぐ養殖 (25)	-	-	-	-	-	-	-
くろまぐろ養殖 (26)	-	-	-	-	-	-	-
その他の魚類養殖 (27)	-	-	-	-	-	-	-
ほたてがい養殖 (28)	-	-	-	-	-	-	-
かき類養殖 (29)	-	-	-	-	-	-	-
その他の貝類養殖 (30)	-	-	-	-	-	-	-
くるまえば養殖 (31)	-	-	-	-	-	-	-
ほや類養殖 (32)	-	-	-	-	-	-	-
その他の水産動物類養殖 (33)	-	-	-	-	-	-	-
こんぶ類養殖 (34)	-	-	-	-	-	-	-
わかめ類養殖 (35)	-	-	-	-	-	-	-
のり類養殖 (36)	-	-	-	-	-	-	-
その他の海藻類養殖 (37)	-	-	-	-	-	-	-
真珠養殖 (38)	-	-	-	-	-	-	-
真珠母貝養殖 (39)	-	-	-	-	-	-	-
沿岸漁業層計 (40)	533	496	23	7	4	3	-
海面養殖層計 (41)	-	-	-	-	-	-	-
上記以外の沿岸漁業層計 (42)	533	496	23	7	4	3	-
中小漁業層計 (43)	5	4	-	-	-	-	1
大規模漁業層計 (44)	-	-	-	-	-	-	-

個人経営体統計

4 陸上作業最盛期の最多従事者構成別経営体数

経営体階層	計	陸上作業のみの 従事者がいない 経営体	家族従事者 のみ	雇用者のみ	家族と雇用者			
					小計	家族と雇用者 が同数	家族が雇用者 より多い	雇用者が家族 より多い
					経営体	経営体	経営体	経営体
計 (1)	538	16	442	6	74	25	13	36
漁船非使用階層 (2)	42	8	24	6	4	1	2	1
漁船使用								
無動力漁船のみ (3)	-	-	-	-	-	-	-	-
船外機付漁船 (4)	208	3	194	-	11	4	2	5
動力漁船使用								
1 トン未満 (5)	5	-	5	-	-	-	-	-
1 ~ 3 (6)	71	2	61	-	8	4	-	4
3 ~ 5 (7)	169	3	128	-	38	13	7	18
5 ~ 10 (8)	38	-	26	-	12	3	2	7
10 ~ 20 (9)	4	-	4	-	-	-	-	-
20 ~ 30 (10)	-	-	-	-	-	-	-	-
30 ~ 50 (11)	1	-	-	-	1	-	-	1
50 ~ 100 (12)	-	-	-	-	-	-	-	-
100 ~ 200 (13)	-	-	-	-	-	-	-	-
200 ~ 500 (14)	-	-	-	-	-	-	-	-
500 ~ 1,000 (15)	-	-	-	-	-	-	-	-
1,000 ~ 3,000 (16)	-	-	-	-	-	-	-	-
3,000 トン以上 (17)	-	-	-	-	-	-	-	-
大型定置網 (18)	-	-	-	-	-	-	-	-
さけ定置網 (19)	-	-	-	-	-	-	-	-
小型定置網 (20)	-	-	-	-	-	-	-	-
海面養殖								
魚類養殖								
ぎんざけ養殖 (21)	-	-	-	-	-	-	-	-
ぶり類養殖 (22)	-	-	-	-	-	-	-	-
まだい養殖 (23)	-	-	-	-	-	-	-	-
ひらめ養殖 (24)	-	-	-	-	-	-	-	-
とらふぐ養殖 (25)	-	-	-	-	-	-	-	-
くろまぐろ養殖 (26)	-	-	-	-	-	-	-	-
その他の魚類養殖 (27)	-	-	-	-	-	-	-	-
ほたてがい養殖 (28)	-	-	-	-	-	-	-	-
かき類養殖 (29)	-	-	-	-	-	-	-	-
その他の貝類養殖 (30)	-	-	-	-	-	-	-	-
くるまえび養殖 (31)	-	-	-	-	-	-	-	-
ほや類養殖 (32)	-	-	-	-	-	-	-	-
その他の水産動物類養殖 (33)	-	-	-	-	-	-	-	-
こんぶ類養殖 (34)	-	-	-	-	-	-	-	-
わかめ類養殖 (35)	-	-	-	-	-	-	-	-
のり類養殖 (36)	-	-	-	-	-	-	-	-
その他の海藻類養殖 (37)	-	-	-	-	-	-	-	-
真珠養殖 (38)	-	-	-	-	-	-	-	-
真珠母貝養殖 (39)	-	-	-	-	-	-	-	-
沿岸漁業層計 (40)	533	16	438	6	73	25	13	35
海面養殖層計 (41)	-	-	-	-	-	-	-	-
上記以外の沿岸漁業層計 (42)	533	16	438	6	73	25	13	35
中小漁業層計 (43)	5	-	4	-	1	-	-	1
大規模漁業層計 (44)	-	-	-	-	-	-	-	-

個人経営体統計

5 陸上作業最盛期の最多従事者数別経営体数

経営体階層	計	1人	2	3・4	5～9	10～19	20～29	30～49	50人以上	1経営体平均 従事者数
	経営体	経営体	経営体	経営体	経営体	経営体	経営体	経営体	経営体	人
計 (1)	522	339	119	36	24	2	2	-	-	1.8
漁船非使用階層 (2)	34	14	15	3	2	-	-	-	-	1.9
漁船使用										
無動力漁船のみ (3)	-	-	-	-	-	-	-	-	-	-
船外機付漁船 (4)	205	166	30	6	2	-	1	-	-	1.4
動力漁船使用										
1 トン未満 (5)	5	5	-	-	-	-	-	-	-	1.0
1 ～ 3 (6)	69	49	15	2	3	-	-	-	-	1.5
3 ～ 5 (7)	166	81	52	20	12	1	-	-	-	2.1
5 ～ 10 (8)	38	20	7	5	5	-	1	-	-	2.7
10 ～ 20 (9)	4	4	-	-	-	-	-	-	-	1.0
20 ～ 30 (10)	-	-	-	-	-	-	-	-	-	-
30 ～ 50 (11)	1	-	-	-	-	1	-	-	-	16.0
50 ～ 100 (12)	-	-	-	-	-	-	-	-	-	-
100 ～ 200 (13)	-	-	-	-	-	-	-	-	-	-
200 ～ 500 (14)	-	-	-	-	-	-	-	-	-	-
500 ～ 1,000 (15)	-	-	-	-	-	-	-	-	-	-
1,000 ～ 3,000 (16)	-	-	-	-	-	-	-	-	-	-
3,000 トン以上 (17)	-	-	-	-	-	-	-	-	-	-
大型定置網 (18)	-	-	-	-	-	-	-	-	-	-
さけ定置網 (19)	-	-	-	-	-	-	-	-	-	-
小型定置網 (20)	-	-	-	-	-	-	-	-	-	-
海面養殖										
魚類養殖										
ぎんざけ養殖 (21)	-	-	-	-	-	-	-	-	-	-
ぶり類養殖 (22)	-	-	-	-	-	-	-	-	-	-
まだい養殖 (23)	-	-	-	-	-	-	-	-	-	-
ひらめ養殖 (24)	-	-	-	-	-	-	-	-	-	-
とらふぐ養殖 (25)	-	-	-	-	-	-	-	-	-	-
くろまぐろ養殖 (26)	-	-	-	-	-	-	-	-	-	-
その他の魚類養殖 (27)	-	-	-	-	-	-	-	-	-	-
ほたてがい養殖 (28)	-	-	-	-	-	-	-	-	-	-
かき類養殖 (29)	-	-	-	-	-	-	-	-	-	-
その他の貝類養殖 (30)	-	-	-	-	-	-	-	-	-	-
くるまえば養殖 (31)	-	-	-	-	-	-	-	-	-	-
ほや類養殖 (32)	-	-	-	-	-	-	-	-	-	-
その他の水産動物類養殖 (33)	-	-	-	-	-	-	-	-	-	-
こんぶ類養殖 (34)	-	-	-	-	-	-	-	-	-	-
わかめ類養殖 (35)	-	-	-	-	-	-	-	-	-	-
のり類養殖 (36)	-	-	-	-	-	-	-	-	-	-
その他の海藻類養殖 (37)	-	-	-	-	-	-	-	-	-	-
真珠養殖 (38)	-	-	-	-	-	-	-	-	-	-
真珠母貝養殖 (39)	-	-	-	-	-	-	-	-	-	-
沿岸漁業層計 (40)	517	335	119	36	24	1	2	-	-	1.7
海面養殖層計 (41)	-	-	-	-	-	-	-	-	-	-
上記以外の沿岸漁業層計 (42)	517	335	119	36	24	1	2	-	-	1.7
中小漁業層計 (43)	5	4	-	-	-	1	-	-	-	4.0
大規模漁業層計 (44)	-	-	-	-	-	-	-	-	-	-

個人経営体統計

6 漁獲販売金額別経営体数

経営体階層	計	販売金額なし	100万円未満	100～300	300～500	500～800	800～1,000	1,000～1,500	1,500～2,000	2,000～5,000	5,000万円～1億円	1～2	2～5	5～10	10億円以上	(参考)平均販売金額	
	経営体	経営体	経営体	経営体	経営体	経営体	経営体	経営体	経営体	経営体	経営体	経営体	経営体	経営体	経営体	経営体	百万円
計 (1)	538	-	236	154	52	34	18	23	10	9	2	-	-	-	-	-	4
漁船非使用階層 (2)	42	-	17	19	4	1	-	1	-	-	-	-	-	-	-	-	2
漁船使用																	
無動力漁船のみ (3)	-	-	-	-	-	-	-	-	-	-	-	-	-	-	-	-	-
船外機付漁船 (4)	208	-	153	46	8	-	-	1	-	-	-	-	-	-	-	-	1
動力漁船使用																	
1 トン未満 (5)	5	-	5	-	-	-	-	-	-	-	-	-	-	-	-	-	1
1 ～ 3 (6)	71	-	33	27	7	2	1	1	-	-	-	-	-	-	-	-	2
3 ～ 5 (7)	169	-	20	60	23	27	10	15	7	6	1	-	-	-	-	-	6
5 ～ 10 (8)	38	-	6	1	10	4	7	4	2	3	1	-	-	-	-	-	11
10 ～ 20 (9)	4	-	2	1	-	-	-	1	-	-	-	-	-	-	-	-	4
20 ～ 30 (10)	-	-	-	-	-	-	-	-	-	-	-	-	-	-	-	-	-
30 ～ 50 (11)	1	-	-	-	-	-	-	-	1	-	-	-	-	-	-	-	18
50 ～ 100 (12)	-	-	-	-	-	-	-	-	-	-	-	-	-	-	-	-	-
100 ～ 200 (13)	-	-	-	-	-	-	-	-	-	-	-	-	-	-	-	-	-
200 ～ 500 (14)	-	-	-	-	-	-	-	-	-	-	-	-	-	-	-	-	-
500 ～ 1,000 (15)	-	-	-	-	-	-	-	-	-	-	-	-	-	-	-	-	-
1,000 ～ 3,000 (16)	-	-	-	-	-	-	-	-	-	-	-	-	-	-	-	-	-
3,000 トン以上 (17)	-	-	-	-	-	-	-	-	-	-	-	-	-	-	-	-	-
大型定置網 (18)	-	-	-	-	-	-	-	-	-	-	-	-	-	-	-	-	-
さけ定置網 (19)	-	-	-	-	-	-	-	-	-	-	-	-	-	-	-	-	-
小型定置網 (20)	-	-	-	-	-	-	-	-	-	-	-	-	-	-	-	-	-
海面養殖																	
魚類養殖																	
ぎんざけ養殖 (21)	-	-	-	-	-	-	-	-	-	-	-	-	-	-	-	-	-
ぶり類養殖 (22)	-	-	-	-	-	-	-	-	-	-	-	-	-	-	-	-	-
まだい養殖 (23)	-	-	-	-	-	-	-	-	-	-	-	-	-	-	-	-	-
ひらめ養殖 (24)	-	-	-	-	-	-	-	-	-	-	-	-	-	-	-	-	-
とらふぐ養殖 (25)	-	-	-	-	-	-	-	-	-	-	-	-	-	-	-	-	-
くろまぐろ養殖 (26)	-	-	-	-	-	-	-	-	-	-	-	-	-	-	-	-	-
その他の魚類養殖 (27)	-	-	-	-	-	-	-	-	-	-	-	-	-	-	-	-	-
ほたてがい養殖 (28)	-	-	-	-	-	-	-	-	-	-	-	-	-	-	-	-	-
かき類養殖 (29)	-	-	-	-	-	-	-	-	-	-	-	-	-	-	-	-	-
その他の貝類養殖 (30)	-	-	-	-	-	-	-	-	-	-	-	-	-	-	-	-	-
くるまえば養殖 (31)	-	-	-	-	-	-	-	-	-	-	-	-	-	-	-	-	-
ほや類養殖 (32)	-	-	-	-	-	-	-	-	-	-	-	-	-	-	-	-	-
その他の水産動物類養殖 (33)	-	-	-	-	-	-	-	-	-	-	-	-	-	-	-	-	-
こんぶ類養殖 (34)	-	-	-	-	-	-	-	-	-	-	-	-	-	-	-	-	-
わかめ類養殖 (35)	-	-	-	-	-	-	-	-	-	-	-	-	-	-	-	-	-
のり類養殖 (36)	-	-	-	-	-	-	-	-	-	-	-	-	-	-	-	-	-
その他の海藻類養殖 (37)	-	-	-	-	-	-	-	-	-	-	-	-	-	-	-	-	-
真珠養殖 (38)	-	-	-	-	-	-	-	-	-	-	-	-	-	-	-	-	-
真珠母貝養殖 (39)	-	-	-	-	-	-	-	-	-	-	-	-	-	-	-	-	-
沿岸漁業層計 (40)	533	-	234	153	52	34	18	22	9	9	2	-	-	-	-	-	4
海面養殖層計 (41)	-	-	-	-	-	-	-	-	-	-	-	-	-	-	-	-	-
上記以外の沿岸漁業層計 (42)	533	-	234	153	52	34	18	22	9	9	2	-	-	-	-	-	4
中小漁業層計 (43)	5	-	2	1	-	-	-	1	1	-	-	-	-	-	-	-	7
大規模漁業層計 (44)	-	-	-	-	-	-	-	-	-	-	-	-	-	-	-	-	-

個人経営体統計

7 漁獲物の出荷先別経営体数

経営体階層	計 (実数)	漁協の市場 又は 荷さばき所	漁協以外の 卸売市場	流通業者 ・ 加工業者	小売業者 ・ 生協	外食産業	消費者に 直接販売	自営の 水産物 直売所で	その他の 水産物 直売所で	他の方法 で	その他
		経営体	経営体	経営体	経営体	経営体	経営体	経営体	経営体	経営体	経営体
計 (1)	538	470	156	9	9	9	57	1	17	39	6
漁船非使用階層 (2)	42	25	19	9	1	1	14	-	-	14	-
漁船使用											
無動力漁船のみ (3)	-	-	-	-	-	-	-	-	-	-	-
船外機付漁船 (4)	208	174	45	-	5	1	30	1	11	18	3
動力漁船使用											
1 トン未満 (5)	5	5	2	-	-	-	-	-	-	-	-
1 ~ 3 (6)	71	67	29	-	1	2	4	-	1	3	1
3 ~ 5 (7)	169	160	48	-	1	3	6	-	3	3	2
5 ~ 10 (8)	38	34	12	-	1	2	3	-	2	1	-
10 ~ 20 (9)	4	4	1	-	-	-	-	-	-	-	-
20 ~ 30 (10)	-	-	-	-	-	-	-	-	-	-	-
30 ~ 50 (11)	1	1	-	-	-	-	-	-	-	-	-
50 ~ 100 (12)	-	-	-	-	-	-	-	-	-	-	-
100 ~ 200 (13)	-	-	-	-	-	-	-	-	-	-	-
200 ~ 500 (14)	-	-	-	-	-	-	-	-	-	-	-
500 ~ 1,000 (15)	-	-	-	-	-	-	-	-	-	-	-
1,000 ~ 3,000 (16)	-	-	-	-	-	-	-	-	-	-	-
3,000 トン以上 (17)	-	-	-	-	-	-	-	-	-	-	-
大型定置網 (18)	-	-	-	-	-	-	-	-	-	-	-
さけ定置網 (19)	-	-	-	-	-	-	-	-	-	-	-
小型定置網 (20)	-	-	-	-	-	-	-	-	-	-	-
海面養殖											
魚類養殖											
ぎんざけ養殖 (21)	-	-	-	-	-	-	-	-	-	-	-
ぶり類養殖 (22)	-	-	-	-	-	-	-	-	-	-	-
まだい養殖 (23)	-	-	-	-	-	-	-	-	-	-	-
ひらめ養殖 (24)	-	-	-	-	-	-	-	-	-	-	-
とらふぐ養殖 (25)	-	-	-	-	-	-	-	-	-	-	-
くろまぐろ養殖 (26)	-	-	-	-	-	-	-	-	-	-	-
その他の魚類養殖 (27)	-	-	-	-	-	-	-	-	-	-	-
ほたてがい養殖 (28)	-	-	-	-	-	-	-	-	-	-	-
かき類養殖 (29)	-	-	-	-	-	-	-	-	-	-	-
その他の貝類養殖 (30)	-	-	-	-	-	-	-	-	-	-	-
くるまえば養殖 (31)	-	-	-	-	-	-	-	-	-	-	-
ほや類養殖 (32)	-	-	-	-	-	-	-	-	-	-	-
その他の水産動物類養殖 (33)	-	-	-	-	-	-	-	-	-	-	-
こんぶ類養殖 (34)	-	-	-	-	-	-	-	-	-	-	-
わかめ類養殖 (35)	-	-	-	-	-	-	-	-	-	-	-
のり類養殖 (36)	-	-	-	-	-	-	-	-	-	-	-
その他の海藻類養殖 (37)	-	-	-	-	-	-	-	-	-	-	-
真珠養殖 (38)	-	-	-	-	-	-	-	-	-	-	-
真珠母貝養殖 (39)	-	-	-	-	-	-	-	-	-	-	-
沿岸漁業層計 (40)	533	465	155	9	9	9	57	1	17	39	6
海面養殖層計 (41)	-	-	-	-	-	-	-	-	-	-	-
上記以外の沿岸漁業層計 (42)	533	465	155	9	9	9	57	1	17	39	6
中小漁業層計 (43)	5	5	1	-	-	-	-	-	-	-	-
大規模漁業層計 (44)	-	-	-	-	-	-	-	-	-	-	-

個人経営体統計

8 自家漁業の主従別営んだ兼業種類別経営体数

経営体階層	計 (実数)	自家漁業を主とする経営体									共同経営に 出資従事
		小計 (実数)	自営業								
			水産物の 加工	漁家民宿	漁家 レストラン	遊漁船業	農業	小売業	その他		
経営体	経営体	経営体	経営体	経営体	経営体	経営体	経営体	経営体	経営体		
計 (1)	324	142	5	-	1	10	17	4	19	1	
漁船非使用階層 (2)	25	17	-	-	-	-	6	-	3	1	
漁船使用											
無動力漁船のみ (3)	-	-	-	-	-	-	-	-	-	-	
船外機付漁船 (4)	147	37	2	-	-	2	6	1	4	-	
動力漁船使用											
1 トン未満 (5)	2	1	-	-	-	-	-	-	-	-	
1 ~ 3 (6)	39	20	1	-	1	-	1	-	4	-	
3 ~ 5 (7)	87	56	2	-	-	7	3	3	6	-	
5 ~ 10 (8)	21	11	-	-	-	1	1	-	2	-	
10 ~ 20 (9)	3	-	-	-	-	-	-	-	-	-	
20 ~ 30 (10)	-	-	-	-	-	-	-	-	-	-	
30 ~ 50 (11)	-	-	-	-	-	-	-	-	-	-	
50 ~ 100 (12)	-	-	-	-	-	-	-	-	-	-	
100 ~ 200 (13)	-	-	-	-	-	-	-	-	-	-	
200 ~ 500 (14)	-	-	-	-	-	-	-	-	-	-	
500 ~ 1,000 (15)	-	-	-	-	-	-	-	-	-	-	
1,000 ~ 3,000 (16)	-	-	-	-	-	-	-	-	-	-	
3,000 トン以上 (17)	-	-	-	-	-	-	-	-	-	-	
大型定置網 (18)	-	-	-	-	-	-	-	-	-	-	
さけ定置網 (19)	-	-	-	-	-	-	-	-	-	-	
小型定置網 (20)	-	-	-	-	-	-	-	-	-	-	
海面養殖											
魚類養殖											
ぎんざけ養殖 (21)	-	-	-	-	-	-	-	-	-	-	
ぶり類養殖 (22)	-	-	-	-	-	-	-	-	-	-	
まだい養殖 (23)	-	-	-	-	-	-	-	-	-	-	
ひらめ養殖 (24)	-	-	-	-	-	-	-	-	-	-	
とらふぐ養殖 (25)	-	-	-	-	-	-	-	-	-	-	
くろまぐろ養殖 (26)	-	-	-	-	-	-	-	-	-	-	
その他の魚類養殖 (27)	-	-	-	-	-	-	-	-	-	-	
ほたてがい養殖 (28)	-	-	-	-	-	-	-	-	-	-	
かき類養殖 (29)	-	-	-	-	-	-	-	-	-	-	
その他の貝類養殖 (30)	-	-	-	-	-	-	-	-	-	-	
くるまえび養殖 (31)	-	-	-	-	-	-	-	-	-	-	
ほや類養殖 (32)	-	-	-	-	-	-	-	-	-	-	
その他の水産動物類養殖 (33)	-	-	-	-	-	-	-	-	-	-	
こんぶ類養殖 (34)	-	-	-	-	-	-	-	-	-	-	
わかめ類養殖 (35)	-	-	-	-	-	-	-	-	-	-	
のり類養殖 (36)	-	-	-	-	-	-	-	-	-	-	
その他の海藻類養殖 (37)	-	-	-	-	-	-	-	-	-	-	
真珠養殖 (38)	-	-	-	-	-	-	-	-	-	-	
真珠母貝養殖 (39)	-	-	-	-	-	-	-	-	-	-	
沿岸漁業層計 (40)	321	142	5	-	1	10	17	4	19	1	
海面養殖層計 (41)	-	-	-	-	-	-	-	-	-	-	
上記以外の沿岸漁業層計 (42)	321	142	5	-	1	10	17	4	19	1	
中小漁業層計 (43)	3	-	-	-	-	-	-	-	-	-	
大規模漁業層計 (44)	-	-	-	-	-	-	-	-	-	-	

自家漁業を従とする経営体													
漁業雇われ 経営体	漁業以外の 仕事に雇われ 経営体	小計 (実数) 経営体	自営業							共同経営に 出資従事 経営体	漁業雇われ 経営体	漁業以外の 仕事に雇われ 経営体	
			水産物の 加工 経営体	漁家民宿 経営体	漁家 レストラン 経営体	遊漁船業 経営体	農業 経営体	小売業 経営体	その他 経営体				
25	42	182	3	1	-	15	40	12	52	1	32	71	
-	9	8	-	-	-	-	3	-	3	-	2	4	
-	-	-	-	-	-	-	-	-	-	-	-	-	
9	8	110	1	1	-	3	24	5	33	-	21	41	
-	-	1	-	-	-	-	-	-	-	-	-	1	
2	5	19	1	-	-	-	5	4	7	-	2	10	
12	16	31	1	-	-	6	6	2	4	-	7	12	
2	4	10	-	-	-	5	2	1	2	-	-	3	
-	-	3	-	-	-	1	-	-	3	1	-	-	
-	-	-	-	-	-	-	-	-	-	-	-	-	
-	-	-	-	-	-	-	-	-	-	-	-	-	
-	-	-	-	-	-	-	-	-	-	-	-	-	
-	-	-	-	-	-	-	-	-	-	-	-	-	
-	-	-	-	-	-	-	-	-	-	-	-	-	
-	-	-	-	-	-	-	-	-	-	-	-	-	
-	-	-	-	-	-	-	-	-	-	-	-	-	
-	-	-	-	-	-	-	-	-	-	-	-	-	
-	-	-	-	-	-	-	-	-	-	-	-	-	
-	-	-	-	-	-	-	-	-	-	-	-	-	
-	-	-	-	-	-	-	-	-	-	-	-	-	
-	-	-	-	-	-	-	-	-	-	-	-	-	
-	-	-	-	-	-	-	-	-	-	-	-	-	
-	-	-	-	-	-	-	-	-	-	-	-	-	
-	-	-	-	-	-	-	-	-	-	-	-	-	
-	-	-	-	-	-	-	-	-	-	-	-	-	
-	-	-	-	-	-	-	-	-	-	-	-	-	
-	-	-	-	-	-	-	-	-	-	-	-	-	
-	-	-	-	-	-	-	-	-	-	-	-	-	
-	-	-	-	-	-	-	-	-	-	-	-	-	
-	-	-	-	-	-	-	-	-	-	-	-	-	
-	-	-	-	-	-	-	-	-	-	-	-	-	
-	-	-	-	-	-	-	-	-	-	-	-	-	
-	-	-	-	-	-	-	-	-	-	-	-	-	
-	-	-	-	-	-	-	-	-	-	-	-	-	
-	-	-	-	-	-	-	-	-	-	-	-	-	
-	-	-	-	-	-	-	-	-	-	-	-	-	
-	-	-	-	-	-	-	-	-	-	-	-	-	
-	-	-	-	-	-	-	-	-	-	-	-	-	
-	-	-	-	-	-	-	-	-	-	-	-	-	
-	-	-	-	-	-	-	-	-	-	-	-	-	
-	-	-	-	-	-	-	-	-	-	-	-	-	
-	-	-	-	-	-	-	-	-	-	-	-	-	
-	-	-	-	-	-	-	-	-	-	-	-	-	
-	-	-	-	-	-	-	-	-	-	-	-	-	
-	-	-	-	-	-	-	-	-	-	-	-	-	
-	-	-	-	-	-	-	-	-	-	-	-	-	
-	-	-	-	-	-	-	-	-	-	-	-	-	
-	-	-	-	-	-	-	-	-	-	-	-	-	
-	-	-	-	-	-	-	-	-	-	-	-	-	
-	-	-	-	-	-	-	-	-	-	-	-	-	
-	-	-	-	-	-	-	-	-	-	-	-	-	
-	-	-	-	-	-	-	-	-	-	-	-	-	
-	-	-	-	-	-	-	-	-	-	-	-	-	
-	-	-	-	-	-	-	-	-	-	-	-	-	
-	-	-	-	-	-	-	-	-	-	-	-	-	
25	42	179	3	1	-	14	40	12	49	-	32	71	
-	-	-	-	-	-	-	-	-	-	-	-	-	
25	42	179	3	1	-	14	40	12	49	-	32	71	
-	-	3	-	-	-	1	-	-	3	1	-	-	
-	-	-	-	-	-	-	-	-	-	-	-	-	

個人経営体統計

9 世代構成別経営体数

経営体階層	合計	一世代個人経営				二世代個人経営			三世代等個人経営
		計	一人個人経営	夫婦個人経営	その他	計	親子個人経営	その他	
		経営体	経営体	経営体	経営体	経営体	経営体	経営体	
計 (1)	538	502	394	104	4	34	33	1	2
漁船非使用階層 (2)	42	40	27	11	2	2	2	-	-
漁船使用									
無動力漁船のみ (3)	-	-	-	-	-	-	-	-	-
船外機付漁船 (4)	208	200	173	26	1	8	8	-	-
動力漁船使用									
1 トン未満 (5)	5	5	5	-	-	-	-	-	-
1 ~ 3 (6)	71	68	58	9	1	2	2	-	1
3 ~ 5 (7)	169	149	101	48	-	19	18	1	1
5 ~ 10 (8)	38	35	25	10	-	3	3	-	-
10 ~ 20 (9)	4	4	4	-	-	-	-	-	-
20 ~ 30 (10)	-	-	-	-	-	-	-	-	-
30 ~ 50 (11)	1	1	1	-	-	-	-	-	-
50 ~ 100 (12)	-	-	-	-	-	-	-	-	-
100 ~ 200 (13)	-	-	-	-	-	-	-	-	-
200 ~ 500 (14)	-	-	-	-	-	-	-	-	-
500 ~ 1,000 (15)	-	-	-	-	-	-	-	-	-
1,000 ~ 3,000 (16)	-	-	-	-	-	-	-	-	-
3,000 トン以上 (17)	-	-	-	-	-	-	-	-	-
大型定置網 (18)	-	-	-	-	-	-	-	-	-
さけ定置網 (19)	-	-	-	-	-	-	-	-	-
小型定置網 (20)	-	-	-	-	-	-	-	-	-
海面養殖									
魚類養殖									
ぎんざけ養殖 (21)	-	-	-	-	-	-	-	-	-
ぶり類養殖 (22)	-	-	-	-	-	-	-	-	-
まだい養殖 (23)	-	-	-	-	-	-	-	-	-
ひらめ養殖 (24)	-	-	-	-	-	-	-	-	-
とらふぐ養殖 (25)	-	-	-	-	-	-	-	-	-
くろまぐろ養殖 (26)	-	-	-	-	-	-	-	-	-
その他の魚類養殖 (27)	-	-	-	-	-	-	-	-	-
ほたてがい養殖 (28)	-	-	-	-	-	-	-	-	-
かき類養殖 (29)	-	-	-	-	-	-	-	-	-
その他の貝類養殖 (30)	-	-	-	-	-	-	-	-	-
くるまえば養殖 (31)	-	-	-	-	-	-	-	-	-
ほや類養殖 (32)	-	-	-	-	-	-	-	-	-
その他の水産動物類養殖 (33)	-	-	-	-	-	-	-	-	-
こんぶ類養殖 (34)	-	-	-	-	-	-	-	-	-
わかめ類養殖 (35)	-	-	-	-	-	-	-	-	-
のり類養殖 (36)	-	-	-	-	-	-	-	-	-
その他の海藻類養殖 (37)	-	-	-	-	-	-	-	-	-
真珠養殖 (38)	-	-	-	-	-	-	-	-	-
真珠母貝養殖 (39)	-	-	-	-	-	-	-	-	-
沿岸漁業層計 (40)	533	497	389	104	4	34	33	1	2
海面養殖層計 (41)	-	-	-	-	-	-	-	-	-
上記以外の沿岸漁業層計 (42)	533	497	389	104	4	34	33	1	2
中小漁業層計 (43)	5	5	5	-	-	-	-	-	-
大規模漁業層計 (44)	-	-	-	-	-	-	-	-	-

個人経営体統計

10 自営漁業の後継者の有無別経営体数

経営体階層	計	後継者あり	後継者なし
	経営体	経営体	経営体
計 (1)	538	37	501
漁船非使用階層 (2)	42	3	39
漁船使用			
無動力漁船のみ (3)	-	-	-
船外機付漁船 (4)	208	17	191
動力漁船使用			
1 トン未満 (5)	5	-	5
1 ~ 3 (6)	71	-	71
3 ~ 5 (7)	169	13	156
5 ~ 10 (8)	38	4	34
10 ~ 20 (9)	4	-	4
20 ~ 30 (10)	-	-	-
30 ~ 50 (11)	1	-	1
50 ~ 100 (12)	-	-	-
100 ~ 200 (13)	-	-	-
200 ~ 500 (14)	-	-	-
500 ~ 1,000 (15)	-	-	-
1,000 ~ 3,000 (16)	-	-	-
3,000 トン以上 (17)	-	-	-
大型定置網 (18)	-	-	-
さけ定置網 (19)	-	-	-
小型定置網 (20)	-	-	-
海面養殖			
魚類養殖			
ぎんざけ養殖 (21)	-	-	-
ぶり類養殖 (22)	-	-	-
まだい養殖 (23)	-	-	-
ひらめ養殖 (24)	-	-	-
とらふぐ養殖 (25)	-	-	-
くろまぐろ養殖 (26)	-	-	-
その他の魚類養殖 (27)	-	-	-
ほたてがい養殖 (28)	-	-	-
かき類養殖 (29)	-	-	-
その他の貝類養殖 (30)	-	-	-
くるまえば養殖 (31)	-	-	-
ほや類養殖 (32)	-	-	-
その他の水産動物類養殖 (33)	-	-	-
こんぶ類養殖 (34)	-	-	-
わかめ類養殖 (35)	-	-	-
のり類養殖 (36)	-	-	-
その他の海藻類養殖 (37)	-	-	-
真珠養殖 (38)	-	-	-
真珠母貝養殖 (39)	-	-	-
沿岸漁業層計 (40)	533	37	496
海面養殖層計 (41)	-	-	-
上記以外の沿岸漁業層計 (42)	533	37	496
中小漁業層計 (43)	5	-	5
大規模漁業層計 (44)	-	-	-

個人経営体統計

11 漁業従事者数別経営体数

経営体階層	計	1人 (経営主のみ)	2人 (経営主と1人)	3人 (経営主と2人)	4人以上 (経営主と3人以上)
		経営体	経営体	経営体	経営体
計 (1)	538	394	127	12	5
漁船非使用階層 (2)	42	27	13	2	-
漁船使用					
無動力漁船のみ (3)	-	-	-	-	-
船外機付漁船 (4)	208	173	33	2	-
動力漁船使用					
1 トン未満 (5)	5	5	-	-	-
1 ~ 3 (6)	71	58	12	-	1
3 ~ 5 (7)	169	101	58	7	3
5 ~ 10 (8)	38	25	11	1	1
10 ~ 20 (9)	4	4	-	-	-
20 ~ 30 (10)	-	-	-	-	-
30 ~ 50 (11)	1	1	-	-	-
50 ~ 100 (12)	-	-	-	-	-
100 ~ 200 (13)	-	-	-	-	-
200 ~ 500 (14)	-	-	-	-	-
500 ~ 1,000 (15)	-	-	-	-	-
1,000 ~ 3,000 (16)	-	-	-	-	-
3,000 トン以上 (17)	-	-	-	-	-
大型定置網 (18)	-	-	-	-	-
さけ定置網 (19)	-	-	-	-	-
小型定置網 (20)	-	-	-	-	-
海面養殖					
魚類養殖					
ぎんざけ養殖 (21)	-	-	-	-	-
ぶり類養殖 (22)	-	-	-	-	-
まだい養殖 (23)	-	-	-	-	-
ひらめ養殖 (24)	-	-	-	-	-
とらふぐ養殖 (25)	-	-	-	-	-
くろまぐろ養殖 (26)	-	-	-	-	-
その他の魚類養殖 (27)	-	-	-	-	-
ほたてがい養殖 (28)	-	-	-	-	-
かき類養殖 (29)	-	-	-	-	-
その他の貝類養殖 (30)	-	-	-	-	-
くるまえば養殖 (31)	-	-	-	-	-
ほや類養殖 (32)	-	-	-	-	-
その他の水産動物類養殖 (33)	-	-	-	-	-
こんぶ類養殖 (34)	-	-	-	-	-
わかめ類養殖 (35)	-	-	-	-	-
のり類養殖 (36)	-	-	-	-	-
その他の海藻類養殖 (37)	-	-	-	-	-
真珠養殖 (38)	-	-	-	-	-
真珠母貝養殖 (39)	-	-	-	-	-
沿岸漁業層計 (40)	533	389	127	12	5
海面養殖層計 (41)	-	-	-	-	-
上記以外の沿岸漁業層計 (42)	533	389	127	12	5
中小漁業層計 (43)	5	5	-	-	-
大規模漁業層計 (44)	-	-	-	-	-

個人経営体統計

12 兼業経営体の漁業従事世帯員状況別経営体数

経営体階層	第1種兼業 経営体総数	総括							1人			
		専業者 のみ	専業者と兼業者			兼業者のみ			専業者	兼業者		
			兼業者は漁業が主のみ	漁業が主と兼業が従	兼業者は漁業が従のみ	漁業が主のみ	兼業が主と兼業が従	漁業が従のみ		兼業者	兼業者	
											経営体	経営体
計 (1)	142	41	8	1	18	61	7	6	30	49	3	
漁船非使用階層 (2)	17	2	1	-	2	8	1	3	2	5	1	
漁船使用												
無動力漁船のみ (3)	-	-	-	-	-	-	-	-	-	-	-	
船外機付漁船 (4)	37	11	1	-	-	22	1	2	10	19	2	
動力漁船使用												
1 トン未満 (5)	1	1	-	-	-	-	-	-	1	-	-	
1 ~ 3 (6)	20	8	2	-	2	7	1	-	8	6	-	
3 ~ 5 (7)	56	18	3	1	9	20	4	1	9	15	-	
5 ~ 10 (8)	11	1	1	-	5	4	-	-	-	4	-	
10 ~ 20 (9)	-	-	-	-	-	-	-	-	-	-	-	
20 ~ 30 (10)	-	-	-	-	-	-	-	-	-	-	-	
30 ~ 50 (11)	-	-	-	-	-	-	-	-	-	-	-	
50 ~ 100 (12)	-	-	-	-	-	-	-	-	-	-	-	
100 ~ 200 (13)	-	-	-	-	-	-	-	-	-	-	-	
200 ~ 500 (14)	-	-	-	-	-	-	-	-	-	-	-	
500 ~ 1,000 (15)	-	-	-	-	-	-	-	-	-	-	-	
1,000 ~ 3,000 (16)	-	-	-	-	-	-	-	-	-	-	-	
3,000 トン以上 (17)	-	-	-	-	-	-	-	-	-	-	-	
大型定置網 (18)	-	-	-	-	-	-	-	-	-	-	-	
さけ定置網 (19)	-	-	-	-	-	-	-	-	-	-	-	
小型定置網 (20)	-	-	-	-	-	-	-	-	-	-	-	
海面養殖												
魚類養殖												
ぎんざけ養殖 (21)	-	-	-	-	-	-	-	-	-	-	-	
ぶり類養殖 (22)	-	-	-	-	-	-	-	-	-	-	-	
まだい養殖 (23)	-	-	-	-	-	-	-	-	-	-	-	
ひらめ養殖 (24)	-	-	-	-	-	-	-	-	-	-	-	
とらふぐ養殖 (25)	-	-	-	-	-	-	-	-	-	-	-	
くろまぐろ養殖 (26)	-	-	-	-	-	-	-	-	-	-	-	
その他の魚類養殖 (27)	-	-	-	-	-	-	-	-	-	-	-	
ほたてがい養殖 (28)	-	-	-	-	-	-	-	-	-	-	-	
かき類養殖 (29)	-	-	-	-	-	-	-	-	-	-	-	
その他の貝類養殖 (30)	-	-	-	-	-	-	-	-	-	-	-	
くるまえば養殖 (31)	-	-	-	-	-	-	-	-	-	-	-	
ほや類養殖 (32)	-	-	-	-	-	-	-	-	-	-	-	
その他の水産動物類養殖 (33)	-	-	-	-	-	-	-	-	-	-	-	
こんぶ類養殖 (34)	-	-	-	-	-	-	-	-	-	-	-	
わかめ類養殖 (35)	-	-	-	-	-	-	-	-	-	-	-	
のり類養殖 (36)	-	-	-	-	-	-	-	-	-	-	-	
その他の海藻類養殖 (37)	-	-	-	-	-	-	-	-	-	-	-	
真珠養殖 (38)	-	-	-	-	-	-	-	-	-	-	-	
真珠母貝養殖 (39)	-	-	-	-	-	-	-	-	-	-	-	
沿岸漁業層計 (40)	142	41	8	1	18	61	7	6	30	49	3	
海面養殖層計 (41)	-	-	-	-	-	-	-	-	-	-	-	
上記以外の沿岸漁業層計 (42)	142	41	8	1	18	61	7	6	30	49	3	
中小漁業層計 (43)	-	-	-	-	-	-	-	-	-	-	-	
大規模漁業層計 (44)	-	-	-	-	-	-	-	-	-	-	-	

第1種兼業経営体													第2種兼業経営体		
専業者のみ	2人						3人以上						第2種兼業経営体総数	総括専業者のみ	
	専業者と兼業者			兼業者のみ			専業者のみ	専業者と兼業者			兼業者のみ				
	兼業者は漁業が主のみ	兼業者は漁業が従のみ	兼業者は専業のみ	漁業が主のみ	漁業が主と兼業が従	漁業が従のみ		兼業者は漁業が主のみ	兼業者は漁業が従のみ	兼業者は専業のみ	漁業が主のみ	漁業が主と兼業が従			漁業が従のみ
経営体	経営体	経営体	経営体	経営体	経営体	経営体	経営体	経営体	経営体	経営体	経営体	経営体	経営体	経営体	
11	4	14	12	4	3	-	4	1	4	-	3	-	182	19	
-	-	2	3	-	2	-	1	-	-	-	1	-	8	-	
-	-	-	-	-	-	-	-	-	-	-	-	-	-	-	
1	-	-	3	-	-	-	1	-	-	-	1	-	110	14	
-	-	-	-	-	-	-	-	-	-	-	-	-	1	-	
-	2	2	1	-	-	-	-	-	-	-	1	-	19	-	
9	1	7	5	4	1	-	2	1	2	-	-	-	31	4	
1	1	3	-	-	-	-	-	-	2	-	-	-	10	1	
-	-	-	-	-	-	-	-	-	-	-	-	-	3	-	
-	-	-	-	-	-	-	-	-	-	-	-	-	-	-	
-	-	-	-	-	-	-	-	-	-	-	-	-	-	-	
-	-	-	-	-	-	-	-	-	-	-	-	-	-	-	
-	-	-	-	-	-	-	-	-	-	-	-	-	-	-	
-	-	-	-	-	-	-	-	-	-	-	-	-	-	-	
-	-	-	-	-	-	-	-	-	-	-	-	-	-	-	
-	-	-	-	-	-	-	-	-	-	-	-	-	-	-	
-	-	-	-	-	-	-	-	-	-	-	-	-	-	-	
-	-	-	-	-	-	-	-	-	-	-	-	-	-	-	
-	-	-	-	-	-	-	-	-	-	-	-	-	-	-	
-	-	-	-	-	-	-	-	-	-	-	-	-	-	-	
-	-	-	-	-	-	-	-	-	-	-	-	-	-	-	
-	-	-	-	-	-	-	-	-	-	-	-	-	-	-	
-	-	-	-	-	-	-	-	-	-	-	-	-	-	-	
-	-	-	-	-	-	-	-	-	-	-	-	-	-	-	
-	-	-	-	-	-	-	-	-	-	-	-	-	-	-	
-	-	-	-	-	-	-	-	-	-	-	-	-	-	-	
-	-	-	-	-	-	-	-	-	-	-	-	-	-	-	
-	-	-	-	-	-	-	-	-	-	-	-	-	-	-	
-	-	-	-	-	-	-	-	-	-	-	-	-	-	-	
-	-	-	-	-	-	-	-	-	-	-	-	-	-	-	
-	-	-	-	-	-	-	-	-	-	-	-	-	-	-	
-	-	-	-	-	-	-	-	-	-	-	-	-	-	-	
-	-	-	-	-	-	-	-	-	-	-	-	-	-	-	
11	4	14	12	4	3	-	4	1	4	-	3	-	179	19	
-	-	-	-	-	-	-	-	-	-	-	-	-	-	-	
11	4	14	12	4	3	-	4	1	4	-	3	-	179	19	
-	-	-	-	-	-	-	-	-	-	-	-	-	3	-	
-	-	-	-	-	-	-	-	-	-	-	-	-	-	-	

個人経営体統計

12 兼業経営体の漁業従事世帯員状況別経営体数

経営体階層	第2種兼										
	総括						1人				
	事業者と兼業者			兼業者のみ			専業者	兼業者		専業者のみ	専業者と兼業者
	専業者は漁業が主のみ	漁業が主と兼業が従	兼業者は漁業が従のみ	漁業が主のみ	漁業が主と兼業が従	兼業が従のみ		漁業が主	漁業が従		
経営体	経営体	経営体	経営体	経営体	経営体	経営体	経営体	経営体	経営体	経営体	
計 (1)	6	-	7	38	5	107	16	36	94	3	4
漁船非使用階層 (2)	-	-	-	1	-	7	-	1	6	-	-
漁船使用											
無動力漁船のみ (3)	-	-	-	-	-	-	-	-	-	-	-
船外機付漁船 (4)	4	-	2	24	2	64	12	22	57	2	2
動力漁船使用											
1 トン未満 (5)	-	-	-	-	-	1	-	-	1	-	-
1 ~ 3 (6)	-	-	-	4	3	12	-	4	11	-	-
3 ~ 5 (7)	2	-	4	8	-	13	3	8	10	1	2
5 ~ 10 (8)	-	-	1	1	-	7	1	1	6	-	-
10 ~ 20 (9)	-	-	-	-	-	3	-	-	3	-	-
20 ~ 30 (10)	-	-	-	-	-	-	-	-	-	-	-
30 ~ 50 (11)	-	-	-	-	-	-	-	-	-	-	-
50 ~ 100 (12)	-	-	-	-	-	-	-	-	-	-	-
100 ~ 200 (13)	-	-	-	-	-	-	-	-	-	-	-
200 ~ 500 (14)	-	-	-	-	-	-	-	-	-	-	-
500 ~ 1,000 (15)	-	-	-	-	-	-	-	-	-	-	-
1,000 ~ 3,000 (16)	-	-	-	-	-	-	-	-	-	-	-
3,000 トン以上 (17)	-	-	-	-	-	-	-	-	-	-	-
大型定置網 (18)	-	-	-	-	-	-	-	-	-	-	-
さけ定置網 (19)	-	-	-	-	-	-	-	-	-	-	-
小型定置網 (20)	-	-	-	-	-	-	-	-	-	-	-
海面養殖											
魚類養殖											
ぎんざけ養殖 (21)	-	-	-	-	-	-	-	-	-	-	-
ぶり類養殖 (22)	-	-	-	-	-	-	-	-	-	-	-
まだい養殖 (23)	-	-	-	-	-	-	-	-	-	-	-
ひらめ養殖 (24)	-	-	-	-	-	-	-	-	-	-	-
とらふぐ養殖 (25)	-	-	-	-	-	-	-	-	-	-	-
くろまぐろ養殖 (26)	-	-	-	-	-	-	-	-	-	-	-
その他の魚類養殖 (27)	-	-	-	-	-	-	-	-	-	-	-
ほたてがい養殖 (28)	-	-	-	-	-	-	-	-	-	-	-
かき類養殖 (29)	-	-	-	-	-	-	-	-	-	-	-
その他の貝類養殖 (30)	-	-	-	-	-	-	-	-	-	-	-
くるまえば養殖 (31)	-	-	-	-	-	-	-	-	-	-	-
ほや類養殖 (32)	-	-	-	-	-	-	-	-	-	-	-
その他の水産動物類養殖 (33)	-	-	-	-	-	-	-	-	-	-	-
こんぶ類養殖 (34)	-	-	-	-	-	-	-	-	-	-	-
わかめ類養殖 (35)	-	-	-	-	-	-	-	-	-	-	-
のり類養殖 (36)	-	-	-	-	-	-	-	-	-	-	-
その他の海藻類養殖 (37)	-	-	-	-	-	-	-	-	-	-	-
真珠養殖 (38)	-	-	-	-	-	-	-	-	-	-	-
真珠母貝養殖 (39)	-	-	-	-	-	-	-	-	-	-	-
沿岸漁業層計 (40)	6	-	7	38	5	104	16	36	91	3	4
海面養殖層計 (41)	-	-	-	-	-	-	-	-	-	-	-
上記以外の沿岸漁業層計 (42)	6	-	7	38	5	104	16	36	91	3	4
中小漁業層計 (43)	-	-	-	-	-	3	-	-	3	-	-
大規模漁業層計 (44)	-	-	-	-	-	-	-	-	-	-	-

業経営体											
2人				3人以上							
兼業者	兼業者のみ				専業者のみ	事業者と兼業者			兼業者のみ		
	兼業者は漁業が従のみ	漁業が主のみ	漁業が主と兼業者が従	漁業が従のみ		兼業者は漁業が主のみ	兼業者は漁業が従	兼業者は漁業が従のみ	漁業が主のみ	兼業者が主と兼業者が従	兼業者が従のみ
経営体	経営体	経営体	経営体	経営体	経営体	経営体	経営体	経営体	経営体	経営体	経営体
5	2	5	13	-	2	-	2	-	-	-	-
-	-	-	1	-	-	-	-	-	-	-	-
-	-	-	-	-	-	-	-	-	-	-	-
2	2	2	7	-	2	-	-	-	-	-	-
-	-	-	-	-	-	-	-	-	-	-	-
-	-	3	1	-	-	-	-	-	-	-	-
2	-	-	3	-	-	-	2	-	-	-	-
1	-	-	1	-	-	-	-	-	-	-	-
-	-	-	-	-	-	-	-	-	-	-	-
-	-	-	-	-	-	-	-	-	-	-	-
-	-	-	-	-	-	-	-	-	-	-	-
-	-	-	-	-	-	-	-	-	-	-	-
-	-	-	-	-	-	-	-	-	-	-	-
-	-	-	-	-	-	-	-	-	-	-	-
-	-	-	-	-	-	-	-	-	-	-	-
-	-	-	-	-	-	-	-	-	-	-	-
-	-	-	-	-	-	-	-	-	-	-	-
-	-	-	-	-	-	-	-	-	-	-	-
-	-	-	-	-	-	-	-	-	-	-	-
-	-	-	-	-	-	-	-	-	-	-	-
-	-	-	-	-	-	-	-	-	-	-	-
-	-	-	-	-	-	-	-	-	-	-	-
-	-	-	-	-	-	-	-	-	-	-	-
-	-	-	-	-	-	-	-	-	-	-	-
-	-	-	-	-	-	-	-	-	-	-	-
-	-	-	-	-	-	-	-	-	-	-	-
-	-	-	-	-	-	-	-	-	-	-	-
-	-	-	-	-	-	-	-	-	-	-	-
-	-	-	-	-	-	-	-	-	-	-	-
-	-	-	-	-	-	-	-	-	-	-	-
-	-	-	-	-	-	-	-	-	-	-	-
-	-	-	-	-	-	-	-	-	-	-	-
-	-	-	-	-	-	-	-	-	-	-	-
-	-	-	-	-	-	-	-	-	-	-	-
-	-	-	-	-	-	-	-	-	-	-	-
-	-	-	-	-	-	-	-	-	-	-	-
-	-	-	-	-	-	-	-	-	-	-	-
5	2	5	13	-	2	-	2	-	-	-	-
-	-	-	-	-	-	-	-	-	-	-	-
5	2	5	13	-	2	-	2	-	-	-	-
-	-	-	-	-	-	-	-	-	-	-	-
-	-	-	-	-	-	-	-	-	-	-	-

個人経営体統計

13 専兼業別・基幹的漁業従事者の男女別・年齢階層別経営体数

経営体階層	合計	男女計											
		計	海上作業従事 世帯員なし	男女計									
				小計	29歳以下	30～34	35～39	40～44	45～49	50～54	55～59	60～64	
経営体	経営体	経営体	経営体	経営体	経営体	経営体	経営体	経営体	経営体	経営体	経営体	経営体	
計 (1)	538	214	-	214	4	1	7	9	7	11	8	20	
漁船非使用階層 (2)	42	17	-	17	-	-	-	-	2	1	1	2	
漁船使用													
無動力漁船のみ (3)	-	-	-	-	-	-	-	-	-	-	-	-	
船外機付漁船 (4)	208	61	-	61	1	-	1	1	-	-	2	2	
動力漁船使用													
1 トン未満 (5)	5	3	-	3	-	-	-	-	-	-	-	-	
1 ～ 3 (6)	71	32	-	32	-	-	-	-	-	-	-	2	
3 ～ 5 (7)	169	82	-	82	3	1	5	8	4	7	5	12	
5 ～ 10 (8)	38	17	-	17	-	-	-	-	1	3	-	2	
10 ～ 20 (9)	4	1	-	1	-	-	1	-	-	-	-	-	
20 ～ 30 (10)	-	-	-	-	-	-	-	-	-	-	-	-	
30 ～ 50 (11)	1	1	-	1	-	-	-	-	-	-	-	-	
50 ～ 100 (12)	-	-	-	-	-	-	-	-	-	-	-	-	
100 ～ 200 (13)	-	-	-	-	-	-	-	-	-	-	-	-	
200 ～ 500 (14)	-	-	-	-	-	-	-	-	-	-	-	-	
500 ～ 1,000 (15)	-	-	-	-	-	-	-	-	-	-	-	-	
1,000 ～ 3,000 (16)	-	-	-	-	-	-	-	-	-	-	-	-	
3,000 トン以上 (17)	-	-	-	-	-	-	-	-	-	-	-	-	
大型定置網 (18)	-	-	-	-	-	-	-	-	-	-	-	-	
さけ定置網 (19)	-	-	-	-	-	-	-	-	-	-	-	-	
小型定置網 (20)	-	-	-	-	-	-	-	-	-	-	-	-	
海面養殖													
魚類養殖													
ぎんざけ養殖 (21)	-	-	-	-	-	-	-	-	-	-	-	-	
ぶり類養殖 (22)	-	-	-	-	-	-	-	-	-	-	-	-	
まだい養殖 (23)	-	-	-	-	-	-	-	-	-	-	-	-	
ひらめ養殖 (24)	-	-	-	-	-	-	-	-	-	-	-	-	
とらふぐ養殖 (25)	-	-	-	-	-	-	-	-	-	-	-	-	
くろまぐろ養殖 (26)	-	-	-	-	-	-	-	-	-	-	-	-	
その他の魚類養殖 (27)	-	-	-	-	-	-	-	-	-	-	-	-	
ほたてがい養殖 (28)	-	-	-	-	-	-	-	-	-	-	-	-	
かき類養殖 (29)	-	-	-	-	-	-	-	-	-	-	-	-	
その他の貝類養殖 (30)	-	-	-	-	-	-	-	-	-	-	-	-	
くるまえば養殖 (31)	-	-	-	-	-	-	-	-	-	-	-	-	
ほや類養殖 (32)	-	-	-	-	-	-	-	-	-	-	-	-	
その他の水産動物類養殖 (33)	-	-	-	-	-	-	-	-	-	-	-	-	
こんぶ類養殖 (34)	-	-	-	-	-	-	-	-	-	-	-	-	
わかめ類養殖 (35)	-	-	-	-	-	-	-	-	-	-	-	-	
のり類養殖 (36)	-	-	-	-	-	-	-	-	-	-	-	-	
その他の海藻類養殖 (37)	-	-	-	-	-	-	-	-	-	-	-	-	
真珠養殖 (38)	-	-	-	-	-	-	-	-	-	-	-	-	
真珠母貝養殖 (39)	-	-	-	-	-	-	-	-	-	-	-	-	
沿岸漁業層計 (40)	533	212	-	212	4	1	6	9	7	11	8	20	
海面養殖層計 (41)	-	-	-	-	-	-	-	-	-	-	-	-	
上記以外の沿岸漁業層計 (42)	533	212	-	212	4	1	6	9	7	11	8	20	
中小漁業層計 (43)	5	2	-	2	-	-	1	-	-	-	-	-	
大規模漁業層計 (44)	-	-	-	-	-	-	-	-	-	-	-	-	

専 業

海上作業従事世帯員あり

基幹的従事者が男

65-69	70-74	75歳以上	小計	29歳以下	30-34	35-39	40-44	45-49	50-54	55-59	60-64	65-69	70-74
経営体	経営体	経営体	経営体	経営体	経営体	経営体	経営体	経営体	経営体	経営体	経営体	経営体	経営体
37	40	70	213	4	1	7	9	6	11	8	20	37	40
3	4	4	17	-	-	-	-	2	1	1	2	3	4
-	-	-	-	-	-	-	-	-	-	-	-	-	-
10	17	27	61	1	-	1	1	-	-	2	2	10	17
-	1	2	3	-	-	-	-	-	-	-	-	-	1
6	10	14	32	-	-	-	-	-	-	-	2	6	10
15	7	15	81	3	1	5	8	3	7	5	12	15	7
3	1	7	17	-	-	-	-	1	3	-	2	3	1
-	-	-	1	-	-	1	-	-	-	-	-	-	-
-	-	-	-	-	-	-	-	-	-	-	-	-	-
-	-	1	1	-	-	-	-	-	-	-	-	-	-
-	-	-	-	-	-	-	-	-	-	-	-	-	-
-	-	-	-	-	-	-	-	-	-	-	-	-	-
-	-	-	-	-	-	-	-	-	-	-	-	-	-
-	-	-	-	-	-	-	-	-	-	-	-	-	-
-	-	-	-	-	-	-	-	-	-	-	-	-	-
-	-	-	-	-	-	-	-	-	-	-	-	-	-
-	-	-	-	-	-	-	-	-	-	-	-	-	-
-	-	-	-	-	-	-	-	-	-	-	-	-	-
-	-	-	-	-	-	-	-	-	-	-	-	-	-
-	-	-	-	-	-	-	-	-	-	-	-	-	-
-	-	-	-	-	-	-	-	-	-	-	-	-	-
-	-	-	-	-	-	-	-	-	-	-	-	-	-
-	-	-	-	-	-	-	-	-	-	-	-	-	-
-	-	-	-	-	-	-	-	-	-	-	-	-	-
-	-	-	-	-	-	-	-	-	-	-	-	-	-
-	-	-	-	-	-	-	-	-	-	-	-	-	-
-	-	-	-	-	-	-	-	-	-	-	-	-	-
-	-	-	-	-	-	-	-	-	-	-	-	-	-
-	-	-	-	-	-	-	-	-	-	-	-	-	-
-	-	-	-	-	-	-	-	-	-	-	-	-	-
-	-	-	-	-	-	-	-	-	-	-	-	-	-
37	40	69	211	4	1	6	9	6	11	8	20	37	40
-	-	-	-	-	-	-	-	-	-	-	-	-	-
37	40	69	211	4	1	6	9	6	11	8	20	37	40
-	-	1	2	-	-	1	-	-	-	-	-	-	-
-	-	-	-	-	-	-	-	-	-	-	-	-	-

個人経営体統計

13 専兼業別・基幹的漁業従事者の男女別・年齢階層別経営体数

経営体階層	専業												
	海上作業従事世帯員あり												
	基幹的従事者が女												
	75歳以上	小計	29歳以下	30～34	35～39	40～44	45～49	50～54	55～59	60～64	65～69	70～74	75歳以上
経営体	経営体	経営体	経営体	経営体	経営体	経営体	経営体	経営体	経営体	経営体	経営体	経営体	経営体
計 (1)	70	1	-	-	-	-	1	-	-	-	-	-	-
漁船非使用階層 (2)	4	-	-	-	-	-	-	-	-	-	-	-	-
漁船使用													
無動力漁船のみ (3)	-	-	-	-	-	-	-	-	-	-	-	-	-
船外機付漁船 (4)	27	-	-	-	-	-	-	-	-	-	-	-	-
動力漁船使用													
1 トン未満 (5)	2	-	-	-	-	-	-	-	-	-	-	-	-
1 ～ 3 (6)	14	-	-	-	-	-	-	-	-	-	-	-	-
3 ～ 5 (7)	15	1	-	-	-	-	1	-	-	-	-	-	-
5 ～ 10 (8)	7	-	-	-	-	-	-	-	-	-	-	-	-
10 ～ 20 (9)	-	-	-	-	-	-	-	-	-	-	-	-	-
20 ～ 30 (10)	-	-	-	-	-	-	-	-	-	-	-	-	-
30 ～ 50 (11)	1	-	-	-	-	-	-	-	-	-	-	-	-
50 ～ 100 (12)	-	-	-	-	-	-	-	-	-	-	-	-	-
100 ～ 200 (13)	-	-	-	-	-	-	-	-	-	-	-	-	-
200 ～ 500 (14)	-	-	-	-	-	-	-	-	-	-	-	-	-
500 ～ 1,000 (15)	-	-	-	-	-	-	-	-	-	-	-	-	-
1,000 ～ 3,000 (16)	-	-	-	-	-	-	-	-	-	-	-	-	-
3,000 トン以上 (17)	-	-	-	-	-	-	-	-	-	-	-	-	-
大型定置網 (18)	-	-	-	-	-	-	-	-	-	-	-	-	-
さけ定置網 (19)	-	-	-	-	-	-	-	-	-	-	-	-	-
小型定置網 (20)	-	-	-	-	-	-	-	-	-	-	-	-	-
海面養殖													
魚類養殖													
ぎんざけ養殖 (21)	-	-	-	-	-	-	-	-	-	-	-	-	-
ぶり類養殖 (22)	-	-	-	-	-	-	-	-	-	-	-	-	-
まだい養殖 (23)	-	-	-	-	-	-	-	-	-	-	-	-	-
ひらめ養殖 (24)	-	-	-	-	-	-	-	-	-	-	-	-	-
とらふぐ養殖 (25)	-	-	-	-	-	-	-	-	-	-	-	-	-
くろまぐろ養殖 (26)	-	-	-	-	-	-	-	-	-	-	-	-	-
その他の魚類養殖 (27)	-	-	-	-	-	-	-	-	-	-	-	-	-
ほたてがい養殖 (28)	-	-	-	-	-	-	-	-	-	-	-	-	-
かき類養殖 (29)	-	-	-	-	-	-	-	-	-	-	-	-	-
その他の貝類養殖 (30)	-	-	-	-	-	-	-	-	-	-	-	-	-
くるまえび養殖 (31)	-	-	-	-	-	-	-	-	-	-	-	-	-
ほや類養殖 (32)	-	-	-	-	-	-	-	-	-	-	-	-	-
その他の水産動物類養殖 (33)	-	-	-	-	-	-	-	-	-	-	-	-	-
こんぶ類養殖 (34)	-	-	-	-	-	-	-	-	-	-	-	-	-
わかめ類養殖 (35)	-	-	-	-	-	-	-	-	-	-	-	-	-
のり類養殖 (36)	-	-	-	-	-	-	-	-	-	-	-	-	-
その他の海藻類養殖 (37)	-	-	-	-	-	-	-	-	-	-	-	-	-
真珠養殖 (38)	-	-	-	-	-	-	-	-	-	-	-	-	-
真珠母貝養殖 (39)	-	-	-	-	-	-	-	-	-	-	-	-	-
沿岸漁業層計 (40)	69	1	-	-	-	-	1	-	-	-	-	-	-
海面養殖層計 (41)	-	-	-	-	-	-	-	-	-	-	-	-	-
上記以外の沿岸漁業層計 (42)	69	1	-	-	-	-	1	-	-	-	-	-	-
中小漁業層計 (43)	1	-	-	-	-	-	-	-	-	-	-	-	-
大規模漁業層計 (44)	-	-	-	-	-	-	-	-	-	-	-	-	-

第1種兼業																	
計	海上作業従事 世帯員なし		海上作業従事世帯員あり													基幹的従事者が男	
	経営体	経営体	男女計													小計	29歳以下
			小計	29歳以下	30-34	35-39	40-44	45-49	50-54	55-59	60-64	65-69	70-74	75歳以上			
			経営体	経営体	経営体	経営体	経営体	経営体	経営体	経営体	経営体	経営体	経営体	経営体	経営体		
142	-	142	2	1	9	12	7	7	12	12	26	29	25	141	2		
17	-	17	-	-	-	1	1	-	1	2	7	3	2	17	-		
-	-	-	-	-	-	-	-	-	-	-	-	-	-	-	-		
37	-	37	-	-	2	1	-	2	1	2	8	12	9	36	-		
1	-	1	-	-	-	-	-	-	-	-	-	1	-	1	-		
20	-	20	-	-	1	3	-	1	-	4	3	3	5	20	-		
56	-	56	2	1	6	6	6	3	7	2	5	10	8	56	2		
11	-	11	-	-	-	1	-	1	3	2	3	-	1	11	-		
-	-	-	-	-	-	-	-	-	-	-	-	-	-	-	-		
-	-	-	-	-	-	-	-	-	-	-	-	-	-	-	-		
-	-	-	-	-	-	-	-	-	-	-	-	-	-	-	-		
-	-	-	-	-	-	-	-	-	-	-	-	-	-	-	-		
-	-	-	-	-	-	-	-	-	-	-	-	-	-	-	-		
-	-	-	-	-	-	-	-	-	-	-	-	-	-	-	-		
-	-	-	-	-	-	-	-	-	-	-	-	-	-	-	-		
-	-	-	-	-	-	-	-	-	-	-	-	-	-	-	-		
-	-	-	-	-	-	-	-	-	-	-	-	-	-	-	-		
-	-	-	-	-	-	-	-	-	-	-	-	-	-	-	-		
-	-	-	-	-	-	-	-	-	-	-	-	-	-	-	-		
-	-	-	-	-	-	-	-	-	-	-	-	-	-	-	-		
-	-	-	-	-	-	-	-	-	-	-	-	-	-	-	-		
-	-	-	-	-	-	-	-	-	-	-	-	-	-	-	-		
-	-	-	-	-	-	-	-	-	-	-	-	-	-	-	-		
-	-	-	-	-	-	-	-	-	-	-	-	-	-	-	-		
-	-	-	-	-	-	-	-	-	-	-	-	-	-	-	-		
-	-	-	-	-	-	-	-	-	-	-	-	-	-	-	-		
-	-	-	-	-	-	-	-	-	-	-	-	-	-	-	-		
-	-	-	-	-	-	-	-	-	-	-	-	-	-	-	-		
-	-	-	-	-	-	-	-	-	-	-	-	-	-	-	-		
142	-	142	2	1	9	12	7	7	12	12	26	29	25	141	2		
-	-	-	-	-	-	-	-	-	-	-	-	-	-	-	-		
142	-	142	2	1	9	12	7	7	12	12	26	29	25	141	2		
-	-	-	-	-	-	-	-	-	-	-	-	-	-	-	-		
-	-	-	-	-	-	-	-	-	-	-	-	-	-	-	-		

個人経営体統計

13 専兼業別・基幹的漁業従事者の男女別・年齢階層別経営体数

経営体階層	第1種兼業														
	海上作業従事世帯員あり														
	基幹的従事者が男										基幹的従事者が女				
	30-34	35-39	40-44	45-49	50-54	55-59	60-64	65-69	70-74	75歳以上	小計	29歳以下	30-34	35-39	40-44
経営体	経営体	経営体	経営体	経営体	経営体	経営体	経営体	経営体	経営体	経営体	経営体	経営体	経営体	経営体	経営体
計 (1)	1	9	12	7	7	12	12	26	28	25	1	-	-	-	-
漁船非使用階層 (2)	-	-	1	1	-	1	2	7	3	2	-	-	-	-	-
漁船使用															
無動力漁船のみ (3)	-	-	-	-	-	-	-	-	-	-	-	-	-	-	-
船外機付漁船 (4)	-	2	1	-	2	1	2	8	11	9	1	-	-	-	-
動力漁船使用															
1 トン未満 (5)	-	-	-	-	-	-	-	-	1	-	-	-	-	-	-
1 ~ 3 (6)	-	1	3	-	1	-	4	3	3	5	-	-	-	-	-
3 ~ 5 (7)	1	6	6	6	3	7	2	5	10	8	-	-	-	-	-
5 ~ 10 (8)	-	-	1	-	1	3	2	3	-	1	-	-	-	-	-
10 ~ 20 (9)	-	-	-	-	-	-	-	-	-	-	-	-	-	-	-
20 ~ 30 (10)	-	-	-	-	-	-	-	-	-	-	-	-	-	-	-
30 ~ 50 (11)	-	-	-	-	-	-	-	-	-	-	-	-	-	-	-
50 ~ 100 (12)	-	-	-	-	-	-	-	-	-	-	-	-	-	-	-
100 ~ 200 (13)	-	-	-	-	-	-	-	-	-	-	-	-	-	-	-
200 ~ 500 (14)	-	-	-	-	-	-	-	-	-	-	-	-	-	-	-
500 ~ 1,000 (15)	-	-	-	-	-	-	-	-	-	-	-	-	-	-	-
1,000 ~ 3,000 (16)	-	-	-	-	-	-	-	-	-	-	-	-	-	-	-
3,000 トン以上 (17)	-	-	-	-	-	-	-	-	-	-	-	-	-	-	-
大型定置網 (18)	-	-	-	-	-	-	-	-	-	-	-	-	-	-	-
さけ定置網 (19)	-	-	-	-	-	-	-	-	-	-	-	-	-	-	-
小型定置網 (20)	-	-	-	-	-	-	-	-	-	-	-	-	-	-	-
海面養殖															
魚類養殖															
ぎんざけ養殖 (21)	-	-	-	-	-	-	-	-	-	-	-	-	-	-	-
ぶり類養殖 (22)	-	-	-	-	-	-	-	-	-	-	-	-	-	-	-
まだい養殖 (23)	-	-	-	-	-	-	-	-	-	-	-	-	-	-	-
ひらめ養殖 (24)	-	-	-	-	-	-	-	-	-	-	-	-	-	-	-
とらふぐ養殖 (25)	-	-	-	-	-	-	-	-	-	-	-	-	-	-	-
くろまぐろ養殖 (26)	-	-	-	-	-	-	-	-	-	-	-	-	-	-	-
その他の魚類養殖 (27)	-	-	-	-	-	-	-	-	-	-	-	-	-	-	-
ほたてがい養殖 (28)	-	-	-	-	-	-	-	-	-	-	-	-	-	-	-
かき類養殖 (29)	-	-	-	-	-	-	-	-	-	-	-	-	-	-	-
その他の貝類養殖 (30)	-	-	-	-	-	-	-	-	-	-	-	-	-	-	-
くるまえび養殖 (31)	-	-	-	-	-	-	-	-	-	-	-	-	-	-	-
ほや類養殖 (32)	-	-	-	-	-	-	-	-	-	-	-	-	-	-	-
その他の水産動物類養殖 (33)	-	-	-	-	-	-	-	-	-	-	-	-	-	-	-
こんぶ類養殖 (34)	-	-	-	-	-	-	-	-	-	-	-	-	-	-	-
わかめ類養殖 (35)	-	-	-	-	-	-	-	-	-	-	-	-	-	-	-
のり類養殖 (36)	-	-	-	-	-	-	-	-	-	-	-	-	-	-	-
その他の海藻類養殖 (37)	-	-	-	-	-	-	-	-	-	-	-	-	-	-	-
真珠養殖 (38)	-	-	-	-	-	-	-	-	-	-	-	-	-	-	-
真珠母貝養殖 (39)	-	-	-	-	-	-	-	-	-	-	-	-	-	-	-
沿岸漁業層計 (40)	1	9	12	7	7	12	12	26	28	25	1	-	-	-	-
海面養殖層計 (41)	-	-	-	-	-	-	-	-	-	-	-	-	-	-	-
上記以外の沿岸漁業層計 (42)	1	9	12	7	7	12	12	26	28	25	1	-	-	-	-
中小漁業層計 (43)	-	-	-	-	-	-	-	-	-	-	-	-	-	-	-
大規模漁業層計 (44)	-	-	-	-	-	-	-	-	-	-	-	-	-	-	-

							第2種兼業										
							計	海上作業従事世帯員あり									
昇者が女								海上作業従事世帯員なし	男女計								
50 - 54	55 - 59	60 - 64	65 - 69	70 - 74	75歳以上		小計		29歳以下	30 - 34	35 - 39	40 - 44	45 - 49	50 - 54	55 - 59		
経営体	経営体	経営体	経営体	経営体	経営体	経営体	経営体	経営体	経営体	経営体	経営体	経営体	経営体	経営体			
-	-	-	-	1	-	182	-	182	1	4	1	7	14	13	20		
-	-	-	-	-	-	8	-	8	-	-	-	1	-	-	1		
-	-	-	-	-	-	-	-	-	-	-	-	-	-	-	-		
-	-	-	-	1	-	110	-	110	1	3	1	5	5	8	9		
-	-	-	-	-	-	1	-	1	-	-	-	-	-	-	-		
-	-	-	-	-	-	19	-	19	-	-	-	-	2	2	5		
-	-	-	-	-	-	31	-	31	-	1	-	-	5	1	5		
-	-	-	-	-	-	10	-	10	-	-	-	-	2	1	-		
-	-	-	-	-	-	3	-	3	-	-	-	1	-	1	-		
-	-	-	-	-	-	-	-	-	-	-	-	-	-	-	-		
-	-	-	-	-	-	-	-	-	-	-	-	-	-	-	-		
-	-	-	-	-	-	-	-	-	-	-	-	-	-	-	-		
-	-	-	-	-	-	-	-	-	-	-	-	-	-	-	-		
-	-	-	-	-	-	-	-	-	-	-	-	-	-	-	-		
-	-	-	-	-	-	-	-	-	-	-	-	-	-	-	-		
-	-	-	-	-	-	-	-	-	-	-	-	-	-	-	-		
-	-	-	-	-	-	-	-	-	-	-	-	-	-	-	-		
-	-	-	-	-	-	-	-	-	-	-	-	-	-	-	-		
-	-	-	-	-	-	-	-	-	-	-	-	-	-	-	-		
-	-	-	-	-	-	-	-	-	-	-	-	-	-	-	-		
-	-	-	-	-	-	-	-	-	-	-	-	-	-	-	-		
-	-	-	-	-	-	-	-	-	-	-	-	-	-	-	-		
-	-	-	-	-	-	-	-	-	-	-	-	-	-	-	-		
-	-	-	-	-	-	-	-	-	-	-	-	-	-	-	-		
-	-	-	-	-	-	-	-	-	-	-	-	-	-	-	-		
-	-	-	-	-	-	-	-	-	-	-	-	-	-	-	-		
-	-	-	-	-	-	-	-	-	-	-	-	-	-	-	-		
-	-	-	-	-	-	-	-	-	-	-	-	-	-	-	-		
-	-	-	-	-	-	-	-	-	-	-	-	-	-	-	-		
-	-	-	-	1	-	179	-	179	1	4	1	6	14	12	20		
-	-	-	-	-	-	-	-	-	-	-	-	-	-	-	-		
-	-	-	-	1	-	179	-	179	1	4	1	6	14	12	20		
-	-	-	-	-	-	3	-	3	-	-	-	1	-	1	-		
-	-	-	-	-	-	-	-	-	-	-	-	-	-	-	-		

個人経営体統計

13 専業別・基幹的漁業従事者の男女別・年齢階層別経営体数

経営体階層	第2種兼業		海上											
	海上作業従事世帯員あり		男女計				基幹的従事者が男							
	男女計		男女計		小計	29歳以下	30-34	35-39	40-44	45-49	50-54	55-59	60-64	65-69
	60-64	65-69	70-74	75歳以上										
計 (1)	34	34	32	22	180	-	4	1	6	14	13	20	34	34
漁船非使用階層 (2)	2	1	1	2	8	-	-	-	1	-	-	1	2	1
漁船使用														
無動力漁船のみ (3)	-	-	-	-	-	-	-	-	-	-	-	-	-	-
船外機付漁船 (4)	20	23	21	14	108	-	3	1	4	5	8	9	20	23
動力漁船使用														
1 トン未満 (5)	-	-	1	-	1	-	-	-	-	-	-	-	-	-
1 ~ 3 (6)	3	4	1	2	19	-	-	-	-	2	2	5	3	4
3 ~ 5 (7)	5	5	5	4	31	-	1	-	-	5	1	5	5	5
5 ~ 10 (8)	4	-	3	-	10	-	-	-	-	2	1	-	4	-
10 ~ 20 (9)	-	1	-	-	3	-	-	-	1	-	1	-	-	1
20 ~ 30 (10)	-	-	-	-	-	-	-	-	-	-	-	-	-	-
30 ~ 50 (11)	-	-	-	-	-	-	-	-	-	-	-	-	-	-
50 ~ 100 (12)	-	-	-	-	-	-	-	-	-	-	-	-	-	-
100 ~ 200 (13)	-	-	-	-	-	-	-	-	-	-	-	-	-	-
200 ~ 500 (14)	-	-	-	-	-	-	-	-	-	-	-	-	-	-
500 ~ 1,000 (15)	-	-	-	-	-	-	-	-	-	-	-	-	-	-
1,000 ~ 3,000 (16)	-	-	-	-	-	-	-	-	-	-	-	-	-	-
3,000 トン以上 (17)	-	-	-	-	-	-	-	-	-	-	-	-	-	-
大型定置網 (18)	-	-	-	-	-	-	-	-	-	-	-	-	-	-
さけ定置網 (19)	-	-	-	-	-	-	-	-	-	-	-	-	-	-
小型定置網 (20)	-	-	-	-	-	-	-	-	-	-	-	-	-	-
海面養殖														
魚類養殖														
ぎんざけ養殖 (21)	-	-	-	-	-	-	-	-	-	-	-	-	-	-
ぶり類養殖 (22)	-	-	-	-	-	-	-	-	-	-	-	-	-	-
まだい養殖 (23)	-	-	-	-	-	-	-	-	-	-	-	-	-	-
ひらめ養殖 (24)	-	-	-	-	-	-	-	-	-	-	-	-	-	-
とらふぐ養殖 (25)	-	-	-	-	-	-	-	-	-	-	-	-	-	-
くろまぐろ養殖 (26)	-	-	-	-	-	-	-	-	-	-	-	-	-	-
その他の魚類養殖 (27)	-	-	-	-	-	-	-	-	-	-	-	-	-	-
ほたてがい養殖 (28)	-	-	-	-	-	-	-	-	-	-	-	-	-	-
かき類養殖 (29)	-	-	-	-	-	-	-	-	-	-	-	-	-	-
その他の貝類養殖 (30)	-	-	-	-	-	-	-	-	-	-	-	-	-	-
くるまえび養殖 (31)	-	-	-	-	-	-	-	-	-	-	-	-	-	-
ほや類養殖 (32)	-	-	-	-	-	-	-	-	-	-	-	-	-	-
その他の水産動物類養殖 (33)	-	-	-	-	-	-	-	-	-	-	-	-	-	-
こんぶ類養殖 (34)	-	-	-	-	-	-	-	-	-	-	-	-	-	-
わかめ類養殖 (35)	-	-	-	-	-	-	-	-	-	-	-	-	-	-
のり類養殖 (36)	-	-	-	-	-	-	-	-	-	-	-	-	-	-
その他の海藻類養殖 (37)	-	-	-	-	-	-	-	-	-	-	-	-	-	-
真珠養殖 (38)	-	-	-	-	-	-	-	-	-	-	-	-	-	-
真珠母貝養殖 (39)	-	-	-	-	-	-	-	-	-	-	-	-	-	-
沿岸漁業層計 (40)	34	33	32	22	177	-	4	1	5	14	12	20	34	33
海面養殖層計 (41)	-	-	-	-	-	-	-	-	-	-	-	-	-	-
上記以外の沿岸漁業層計 (42)	34	33	32	22	177	-	4	1	5	14	12	20	34	33
中小漁業層計 (43)	-	1	-	-	3	-	-	-	1	-	1	-	-	1
大規模漁業層計 (44)	-	-	-	-	-	-	-	-	-	-	-	-	-	-

第2種兼業													
作業従事世帯員あり													
		基幹の従事者が女											
70～74	75歳以上	小計	29歳以下	30～34	35～39	40～44	45～49	50～54	55～59	60～64	65～69	70～74	75歳以上
経営体	経営体	経営体	経営体	経営体	経営体	経営体	経営体	経営体	経営体	経営体	経営体	経営体	経営体
32	22	2	1	-	-	1	-	-	-	-	-	-	-
1	2	-	-	-	-	-	-	-	-	-	-	-	-
-	-	-	-	-	-	-	-	-	-	-	-	-	-
21	14	2	1	-	-	1	-	-	-	-	-	-	-
1	-	-	-	-	-	-	-	-	-	-	-	-	-
1	2	-	-	-	-	-	-	-	-	-	-	-	-
5	4	-	-	-	-	-	-	-	-	-	-	-	-
3	-	-	-	-	-	-	-	-	-	-	-	-	-
-	-	-	-	-	-	-	-	-	-	-	-	-	-
-	-	-	-	-	-	-	-	-	-	-	-	-	-
-	-	-	-	-	-	-	-	-	-	-	-	-	-
-	-	-	-	-	-	-	-	-	-	-	-	-	-
-	-	-	-	-	-	-	-	-	-	-	-	-	-
-	-	-	-	-	-	-	-	-	-	-	-	-	-
-	-	-	-	-	-	-	-	-	-	-	-	-	-
-	-	-	-	-	-	-	-	-	-	-	-	-	-
-	-	-	-	-	-	-	-	-	-	-	-	-	-
-	-	-	-	-	-	-	-	-	-	-	-	-	-
-	-	-	-	-	-	-	-	-	-	-	-	-	-
-	-	-	-	-	-	-	-	-	-	-	-	-	-
-	-	-	-	-	-	-	-	-	-	-	-	-	-
-	-	-	-	-	-	-	-	-	-	-	-	-	-
-	-	-	-	-	-	-	-	-	-	-	-	-	-
-	-	-	-	-	-	-	-	-	-	-	-	-	-
-	-	-	-	-	-	-	-	-	-	-	-	-	-
-	-	-	-	-	-	-	-	-	-	-	-	-	-
-	-	-	-	-	-	-	-	-	-	-	-	-	-
-	-	-	-	-	-	-	-	-	-	-	-	-	-
32	22	2	1	-	-	1	-	-	-	-	-	-	-
-	-	-	-	-	-	-	-	-	-	-	-	-	-
32	22	2	1	-	-	1	-	-	-	-	-	-	-
-	-	-	-	-	-	-	-	-	-	-	-	-	-
-	-	-	-	-	-	-	-	-	-	-	-	-	-

個人経営体統計

14 経営主等の平均年齢

経営体階層	経営主			経営方針の決定参加者 (経営主を除く)			基幹的漁業従事者			漁業就業者			漁業従事世帯員		
	男女計	男	女	男女計	男	女	男女計	男	女	男女計	男	女	男女計	男	女
	歳	歳	歳	歳	歳	歳	歳	歳	歳	歳	歳	歳	歳	歳	歳
計 (1)	64.1	64.3	47.3	52.5	45.1	61.0	64.1	64.3	47.3	63.6	63.7	60.1	63.3	63.2	63.5
漁船非使用階層 (2)	65.6	65.6	-	-	-	-	65.6	65.6	-	64.5	64.5	-	64.7	63.9	67.2
漁船使用															
無動力漁船のみ (3)	-	-	-	-	-	-	-	-	-	-	-	-	-	-	-
船外機付漁船 (4)	66.4	66.7	47.3	58.0	44.0	72.0	66.4	66.7	47.3	65.9	66.3	45.5	65.5	65.4	66.6
動力漁船使用															
1 トン未満 (5)	75.6	75.6	-	-	-	-	75.6	75.6	-	75.6	75.6	-	75.6	75.6	-
1 ~ 3 (6)	67.5	67.5	-	82.0	-	82.0	67.5	67.5	-	67.7	67.5	74.7	67.0	66.9	67.8
3 ~ 5 (7)	59.5	59.6	47.0	46.0	45.6	46.7	59.5	59.6	47.0	59.2	59.1	63.2	59.6	59.3	60.8
5 ~ 10 (8)	64.1	64.1	-	-	-	-	64.1	64.1	-	62.8	62.9	60.0	61.8	62.0	61.2
10 ~ 20 (9)	50.3	50.3	-	-	-	-	50.3	50.3	-	50.3	50.3	-	50.3	50.3	-
20 ~ 30 (10)	-	-	-	-	-	-	-	-	-	-	-	-	-	-	-
30 ~ 50 (11)	81.0	81.0	-	-	-	-	81.0	81.0	-	81.0	81.0	-	81.0	81.0	-
50 ~ 100 (12)	-	-	-	-	-	-	-	-	-	-	-	-	-	-	-
100 ~ 200 (13)	-	-	-	-	-	-	-	-	-	-	-	-	-	-	-
200 ~ 500 (14)	-	-	-	-	-	-	-	-	-	-	-	-	-	-	-
500 ~ 1,000 (15)	-	-	-	-	-	-	-	-	-	-	-	-	-	-	-
1,000 ~ 3,000 (16)	-	-	-	-	-	-	-	-	-	-	-	-	-	-	-
3,000 トン以上 (17)	-	-	-	-	-	-	-	-	-	-	-	-	-	-	-
大型定置網 (18)	-	-	-	-	-	-	-	-	-	-	-	-	-	-	-
さけ定置網 (19)	-	-	-	-	-	-	-	-	-	-	-	-	-	-	-
小型定置網 (20)	-	-	-	-	-	-	-	-	-	-	-	-	-	-	-
海面養殖															
魚類養殖															
ぎんざけ養殖 (21)	-	-	-	-	-	-	-	-	-	-	-	-	-	-	-
ぶり類養殖 (22)	-	-	-	-	-	-	-	-	-	-	-	-	-	-	-
まだい養殖 (23)	-	-	-	-	-	-	-	-	-	-	-	-	-	-	-
ひらめ養殖 (24)	-	-	-	-	-	-	-	-	-	-	-	-	-	-	-
とらふぐ養殖 (25)	-	-	-	-	-	-	-	-	-	-	-	-	-	-	-
くろまぐろ養殖 (26)	-	-	-	-	-	-	-	-	-	-	-	-	-	-	-
その他の魚類養殖 (27)	-	-	-	-	-	-	-	-	-	-	-	-	-	-	-
ほたてがい養殖 (28)	-	-	-	-	-	-	-	-	-	-	-	-	-	-	-
かき類養殖 (29)	-	-	-	-	-	-	-	-	-	-	-	-	-	-	-
その他の貝類養殖 (30)	-	-	-	-	-	-	-	-	-	-	-	-	-	-	-
くるまえば養殖 (31)	-	-	-	-	-	-	-	-	-	-	-	-	-	-	-
ほや類養殖 (32)	-	-	-	-	-	-	-	-	-	-	-	-	-	-	-
その他の水産動物類養殖 (33)	-	-	-	-	-	-	-	-	-	-	-	-	-	-	-
こんぶ類養殖 (34)	-	-	-	-	-	-	-	-	-	-	-	-	-	-	-
わかめ類養殖 (35)	-	-	-	-	-	-	-	-	-	-	-	-	-	-	-
のり類養殖 (36)	-	-	-	-	-	-	-	-	-	-	-	-	-	-	-
その他の海藻類養殖 (37)	-	-	-	-	-	-	-	-	-	-	-	-	-	-	-
真珠養殖 (38)	-	-	-	-	-	-	-	-	-	-	-	-	-	-	-
真珠母貝養殖 (39)	-	-	-	-	-	-	-	-	-	-	-	-	-	-	-
沿岸漁業層計 (40)	64.2	64.3	47.3	52.5	45.1	61.0	64.2	64.3	47.3	63.7	63.8	60.1	63.3	63.3	63.5
海面養殖層計 (41)	-	-	-	-	-	-	-	-	-	-	-	-	-	-	-
上記以外の沿岸漁業層計 (42)	64.2	64.3	47.3	52.5	45.1	61.0	64.2	64.3	47.3	63.7	63.8	60.1	63.3	63.3	63.5
中小漁業層計 (43)	56.4	56.4	-	-	-	-	56.4	56.4	-	56.4	56.4	-	56.4	56.4	-
大規模漁業層計 (44)	-	-	-	-	-	-	-	-	-	-	-	-	-	-	-

個人経営体統計

15 経営方針の決定参画者（経営主を除く）の有無別経営体数

経営体階層	計	経営方針の決定参画者あり								経営方針の決定参画者なし		
		経営主が男				経営主が女				小計	経営主が男	経営主が女
		小計	男女の経営方針決定参画者がいる	男の経営方針決定参画者がいる	女の経営方針決定参画者がいる	小計	男女の経営方針決定参画者がいる	男の経営方針決定参画者がいる	女の経営方針決定参画者がいる			
		経営体	経営体	経営体	経営体	経営体	経営体	経営体	経営体	経営体	経営体	経営体
計 (1)	538	11	-	5	6	-	-	-	-	527	523	4
漁船非使用階層 (2)	42	-	-	-	-	-	-	-	-	42	42	-
漁船使用												
無動力漁船のみ (3)	-	-	-	-	-	-	-	-	-	-	-	-
船外機付漁船 (4)	208	3	-	1	2	-	-	-	-	205	202	3
動力漁船使用												
1 トン未満 (5)	5	-	-	-	-	-	-	-	-	5	5	-
1 ~ 3 (6)	71	1	-	-	1	-	-	-	-	70	70	-
3 ~ 5 (7)	169	7	-	4	3	-	-	-	-	162	161	1
5 ~ 10 (8)	38	-	-	-	-	-	-	-	-	38	38	-
10 ~ 20 (9)	4	-	-	-	-	-	-	-	-	4	4	-
20 ~ 30 (10)	-	-	-	-	-	-	-	-	-	-	-	-
30 ~ 50 (11)	1	-	-	-	-	-	-	-	-	1	1	-
50 ~ 100 (12)	-	-	-	-	-	-	-	-	-	-	-	-
100 ~ 200 (13)	-	-	-	-	-	-	-	-	-	-	-	-
200 ~ 500 (14)	-	-	-	-	-	-	-	-	-	-	-	-
500 ~ 1,000 (15)	-	-	-	-	-	-	-	-	-	-	-	-
1,000 ~ 3,000 (16)	-	-	-	-	-	-	-	-	-	-	-	-
3,000 トン以上 (17)	-	-	-	-	-	-	-	-	-	-	-	-
大型定置網 (18)	-	-	-	-	-	-	-	-	-	-	-	-
さけ定置網 (19)	-	-	-	-	-	-	-	-	-	-	-	-
小型定置網 (20)	-	-	-	-	-	-	-	-	-	-	-	-
海面養殖												
魚類養殖												
ぎんざけ養殖 (21)	-	-	-	-	-	-	-	-	-	-	-	-
ぶり類養殖 (22)	-	-	-	-	-	-	-	-	-	-	-	-
まだい養殖 (23)	-	-	-	-	-	-	-	-	-	-	-	-
ひらめ養殖 (24)	-	-	-	-	-	-	-	-	-	-	-	-
とらふぐ養殖 (25)	-	-	-	-	-	-	-	-	-	-	-	-
くろまぐろ養殖 (26)	-	-	-	-	-	-	-	-	-	-	-	-
その他の魚類養殖 (27)	-	-	-	-	-	-	-	-	-	-	-	-
ほたてがい養殖 (28)	-	-	-	-	-	-	-	-	-	-	-	-
かき類養殖 (29)	-	-	-	-	-	-	-	-	-	-	-	-
その他の貝類養殖 (30)	-	-	-	-	-	-	-	-	-	-	-	-
くるまえば養殖 (31)	-	-	-	-	-	-	-	-	-	-	-	-
ほや類養殖 (32)	-	-	-	-	-	-	-	-	-	-	-	-
その他の水産動物類養殖 (33)	-	-	-	-	-	-	-	-	-	-	-	-
こんぶ類養殖 (34)	-	-	-	-	-	-	-	-	-	-	-	-
わかめ類養殖 (35)	-	-	-	-	-	-	-	-	-	-	-	-
のり類養殖 (36)	-	-	-	-	-	-	-	-	-	-	-	-
その他の海藻類養殖 (37)	-	-	-	-	-	-	-	-	-	-	-	-
真珠養殖 (38)	-	-	-	-	-	-	-	-	-	-	-	-
真珠母貝養殖 (39)	-	-	-	-	-	-	-	-	-	-	-	-
沿岸漁業層計 (40)	533	11	-	5	6	-	-	-	-	522	518	4
海面養殖層計 (41)	-	-	-	-	-	-	-	-	-	-	-	-
上記以外の沿岸漁業層計 (42)	533	11	-	5	6	-	-	-	-	522	518	4
中小漁業層計 (43)	5	-	-	-	-	-	-	-	-	5	5	-
大規模漁業層計 (44)	-	-	-	-	-	-	-	-	-	-	-	-

個人経営体統計

16 経営方針の決定参画者（経営主を除く）の続柄別経営体数

経営体階層	合計 (実数)	経営方針の決定参画者あり														経営方針の決定参画者なし	
		計 (実数)	経営主が男							経営主が女							
			小計 (実数)	経営方針の決定参画者						小計 (実数)	経営方針の決定参画者						
				配偶者	子	子の配偶者	父母	祖父母	左記以外		配偶者	子	子の配偶者	父母	祖父母		左記以外
経営体	経営体	経営体	経営体	経営体	経営体	経営体	経営体	経営体	経営体	経営体	経営体	経営体	経営体	経営体	経営体		
計 (1)	538	11	11	6	4	-	1	-	2	-	-	-	-	-	-	-	527
漁船非使用階層 (2)	42	-	-	-	-	-	-	-	-	-	-	-	-	-	-	-	42
漁船使用																	
無動力漁船のみ (3)	-	-	-	-	-	-	-	-	-	-	-	-	-	-	-	-	-
船外機付漁船 (4)	208	3	3	2	1	-	-	-	1	-	-	-	-	-	-	-	205
動力漁船使用																	
1 トン未満 (5)	5	-	-	-	-	-	-	-	-	-	-	-	-	-	-	-	5
1 ~ 3 (6)	71	1	1	1	-	-	-	-	-	-	-	-	-	-	-	-	70
3 ~ 5 (7)	169	7	7	3	3	-	1	-	1	-	-	-	-	-	-	-	162
5 ~ 10 (8)	38	-	-	-	-	-	-	-	-	-	-	-	-	-	-	-	38
10 ~ 20 (9)	4	-	-	-	-	-	-	-	-	-	-	-	-	-	-	-	4
20 ~ 30 (10)	-	-	-	-	-	-	-	-	-	-	-	-	-	-	-	-	-
30 ~ 50 (11)	1	-	-	-	-	-	-	-	-	-	-	-	-	-	-	-	1
50 ~ 100 (12)	-	-	-	-	-	-	-	-	-	-	-	-	-	-	-	-	-
100 ~ 200 (13)	-	-	-	-	-	-	-	-	-	-	-	-	-	-	-	-	-
200 ~ 500 (14)	-	-	-	-	-	-	-	-	-	-	-	-	-	-	-	-	-
500 ~ 1,000 (15)	-	-	-	-	-	-	-	-	-	-	-	-	-	-	-	-	-
1,000 ~ 3,000 (16)	-	-	-	-	-	-	-	-	-	-	-	-	-	-	-	-	-
3,000 トン以上 (17)	-	-	-	-	-	-	-	-	-	-	-	-	-	-	-	-	-
大型定置網 (18)	-	-	-	-	-	-	-	-	-	-	-	-	-	-	-	-	-
さけ定置網 (19)	-	-	-	-	-	-	-	-	-	-	-	-	-	-	-	-	-
小型定置網 (20)	-	-	-	-	-	-	-	-	-	-	-	-	-	-	-	-	-
海面養殖																	
魚類養殖																	
ぎんざけ養殖 (21)	-	-	-	-	-	-	-	-	-	-	-	-	-	-	-	-	-
ぶり類養殖 (22)	-	-	-	-	-	-	-	-	-	-	-	-	-	-	-	-	-
まだい養殖 (23)	-	-	-	-	-	-	-	-	-	-	-	-	-	-	-	-	-
ひらめ養殖 (24)	-	-	-	-	-	-	-	-	-	-	-	-	-	-	-	-	-
とらふぐ養殖 (25)	-	-	-	-	-	-	-	-	-	-	-	-	-	-	-	-	-
くろまぐろ養殖 (26)	-	-	-	-	-	-	-	-	-	-	-	-	-	-	-	-	-
その他の魚類養殖 (27)	-	-	-	-	-	-	-	-	-	-	-	-	-	-	-	-	-
ほたてがい養殖 (28)	-	-	-	-	-	-	-	-	-	-	-	-	-	-	-	-	-
かき類養殖 (29)	-	-	-	-	-	-	-	-	-	-	-	-	-	-	-	-	-
その他の貝類養殖 (30)	-	-	-	-	-	-	-	-	-	-	-	-	-	-	-	-	-
くるまえび養殖 (31)	-	-	-	-	-	-	-	-	-	-	-	-	-	-	-	-	-
ほや類養殖 (32)	-	-	-	-	-	-	-	-	-	-	-	-	-	-	-	-	-
その他の水産動物類養殖 (33)	-	-	-	-	-	-	-	-	-	-	-	-	-	-	-	-	-
こんぶ類養殖 (34)	-	-	-	-	-	-	-	-	-	-	-	-	-	-	-	-	-
わかめ類養殖 (35)	-	-	-	-	-	-	-	-	-	-	-	-	-	-	-	-	-
のり類養殖 (36)	-	-	-	-	-	-	-	-	-	-	-	-	-	-	-	-	-
その他の海藻類養殖 (37)	-	-	-	-	-	-	-	-	-	-	-	-	-	-	-	-	-
真珠養殖 (38)	-	-	-	-	-	-	-	-	-	-	-	-	-	-	-	-	-
真珠母貝養殖 (39)	-	-	-	-	-	-	-	-	-	-	-	-	-	-	-	-	-
沿岸漁業層計 (40)	533	11	11	6	4	-	1	-	2	-	-	-	-	-	-	-	522
海面養殖層計 (41)	-	-	-	-	-	-	-	-	-	-	-	-	-	-	-	-	-
上記以外の沿岸漁業層計 (42)	533	11	11	6	4	-	1	-	2	-	-	-	-	-	-	-	522
中小漁業層計 (43)	5	-	-	-	-	-	-	-	-	-	-	-	-	-	-	-	5
大規模漁業層計 (44)	-	-	-	-	-	-	-	-	-	-	-	-	-	-	-	-	-

個人経営体統計

17 経営方針の決定参画者（経営主を除く）の人数別経営体数

経営体階層	計	なし	1人	2人	3人以上
	経営体	経営体	経営体	経営体	経営体
計 (1)	538	527	9	2	-
漁船非使用階層 (2)	42	42	-	-	-
漁船使用					
無動力漁船のみ (3)	-	-	-	-	-
船外機付漁船 (4)	208	205	2	1	-
動力漁船使用					
1 トン未満 (5)	5	5	-	-	-
1 ~ 3 (6)	71	70	1	-	-
3 ~ 5 (7)	169	162	6	1	-
5 ~ 10 (8)	38	38	-	-	-
10 ~ 20 (9)	4	4	-	-	-
20 ~ 30 (10)	-	-	-	-	-
30 ~ 50 (11)	1	1	-	-	-
50 ~ 100 (12)	-	-	-	-	-
100 ~ 200 (13)	-	-	-	-	-
200 ~ 500 (14)	-	-	-	-	-
500 ~ 1,000 (15)	-	-	-	-	-
1,000 ~ 3,000 (16)	-	-	-	-	-
3,000 トン以上 (17)	-	-	-	-	-
大型定置網 (18)	-	-	-	-	-
さけ定置網 (19)	-	-	-	-	-
小型定置網 (20)	-	-	-	-	-
海面養殖					
魚類養殖					
ぎんざけ養殖 (21)	-	-	-	-	-
ぶり類養殖 (22)	-	-	-	-	-
まだい養殖 (23)	-	-	-	-	-
ひらめ養殖 (24)	-	-	-	-	-
とらふぐ養殖 (25)	-	-	-	-	-
くろまぐる養殖 (26)	-	-	-	-	-
その他の魚類養殖 (27)	-	-	-	-	-
ほたてがい養殖 (28)	-	-	-	-	-
かき類養殖 (29)	-	-	-	-	-
その他の貝類養殖 (30)	-	-	-	-	-
くるまえび養殖 (31)	-	-	-	-	-
ほや類養殖 (32)	-	-	-	-	-
その他の水産動物類養殖 (33)	-	-	-	-	-
こんぶ類養殖 (34)	-	-	-	-	-
わかめ類養殖 (35)	-	-	-	-	-
のり類養殖 (36)	-	-	-	-	-
その他の海藻類養殖 (37)	-	-	-	-	-
真珠養殖 (38)	-	-	-	-	-
真珠母貝養殖 (39)	-	-	-	-	-
沿岸漁業層計 (40)	533	522	9	2	-
海面養殖層計 (41)	-	-	-	-	-
上記以外の沿岸漁業層計 (42)	533	522	9	2	-
中小漁業層計 (43)	5	5	-	-	-
大規模漁業層計 (44)	-	-	-	-	-

個人経営体統計

18 専兼業別・基幹的漁業従事者の男女別・年齢階層の
11月1日現在の海上作業従事者構成別経営体数

専兼業別・基幹的漁業従事者の 男女別・年齢階層	計	家族従事者の み	雇用者のみ	家族と雇用者			
				小計	家族と雇用者 が同数	家族が雇用者 より多い	雇用者が家族 より多い
				経営体	経営体	経営体	経営体
計 (1)	402	364	9	29	13	6	10
専業 (2)	183	163	3	17	9	1	7
海上作業従事世帯員なし (3)	-	-	-	-	-	-	-
海上作業従事世帯員あり (4)	183	163	3	17	9	1	7
基幹的漁業従事者が男 (5)	182	162	3	17	9	1	7
29歳以下 (6)	4	4	-	-	-	-	-
30～34 (7)	1	1	-	-	-	-	-
35～39 (8)	7	7	-	-	-	-	-
40～44 (9)	8	6	-	2	1	-	1
45～49 (10)	5	4	-	1	-	1	-
50～54 (11)	11	7	1	3	3	-	-
55～59 (12)	8	8	-	-	-	-	-
60～64 (13)	19	16	-	3	2	-	1
65～69 (14)	32	29	1	2	1	-	1
70～74 (15)	33	30	1	2	1	-	1
75歳以上 (16)	54	50	-	4	1	-	3
基幹的漁業従事者が女 (17)	1	1	-	-	-	-	-
第1種兼業 (18)	110	98	3	9	2	5	2
海上作業従事世帯員なし (19)	-	-	-	-	-	-	-
海上作業従事世帯員あり (20)	110	98	3	9	2	5	2
基幹的漁業従事者が男 (21)	110	98	3	9	2	5	2
29歳以下 (22)	1	1	-	-	-	-	-
30～34 (23)	1	1	-	-	-	-	-
35～39 (24)	8	8	-	-	-	-	-
40～44 (25)	10	8	1	1	1	-	-
45～49 (26)	7	6	-	1	1	-	-
50～54 (27)	7	6	-	1	-	1	-
55～59 (28)	10	9	-	1	-	1	-
60～64 (29)	10	9	1	-	-	-	-
65～69 (30)	15	14	1	-	-	-	-
70～74 (31)	21	18	-	3	-	1	2
75歳以上 (32)	20	18	-	2	-	2	-
基幹的漁業従事者が女 (33)	-	-	-	-	-	-	-
第2種兼業 (34)	109	103	3	3	2	-	1
海上作業従事世帯員なし (35)	-	-	-	-	-	-	-
海上作業従事世帯員あり (36)	109	103	3	3	2	-	1
基幹的漁業従事者が男 (37)	107	101	3	3	2	-	1
29歳以下 (38)	-	-	-	-	-	-	-
30～34 (39)	1	1	-	-	-	-	-
35～39 (40)	1	1	-	-	-	-	-
40～44 (41)	4	3	1	-	-	-	-
45～49 (42)	11	9	2	-	-	-	-
50～54 (43)	7	7	-	-	-	-	-
55～59 (44)	14	14	-	-	-	-	-
60～64 (45)	16	13	-	3	2	-	1
65～69 (46)	21	21	-	-	-	-	-
70～74 (47)	19	19	-	-	-	-	-
75歳以上 (48)	13	13	-	-	-	-	-
基幹的漁業従事者が女 (49)	2	2	-	-	-	-	-

個人経営体統計

19 専兼業別・基幹的漁業従事者の男女別・年齢階層の陸上作業最盛期の最多従事者構成別経営体数

専兼業別・基幹的漁業従事者の 男女別・年齢階層	計	陸上作業のみの 従事者がいない 経営体	家族従事者 のみ	雇用者のみ	家族と雇用者			
					小計	家族と雇用者 が同数	家族が雇用者 より多い	雇用者が家族 より多い
					経営体	経営体	経営体	経営体
計 (1)	538	16	442	6	74	25	13	36
専業 (2)	214	8	168	3	35	14	2	19
海上作業従事世帯員なし (3)	-	-	-	-	-	-	-	-
海上作業従事世帯員あり (4)	214	8	168	3	35	14	2	19
基幹的漁業従事者が男 (5)	213	8	167	3	35	14	2	19
29歳以下 (6)	4	-	3	-	1	-	-	1
30～34 (7)	1	-	1	-	-	-	-	-
35～39 (8)	7	-	5	-	2	-	-	2
40～44 (9)	9	-	6	-	3	1	1	1
45～49 (10)	6	1	2	-	3	2	-	1
50～54 (11)	11	-	5	1	5	-	-	5
55～59 (12)	8	1	6	-	1	1	-	-
60～64 (13)	20	-	15	-	5	3	-	2
65～69 (14)	37	2	29	1	5	3	1	1
70～74 (15)	40	2	32	1	5	3	-	2
75歳以上 (16)	70	2	63	-	5	1	-	4
基幹的漁業従事者が女 (17)	1	-	1	-	-	-	-	-
第1種兼業 (18)	142	1	109	3	29	7	9	13
海上作業従事世帯員なし (19)	-	-	-	-	-	-	-	-
海上作業従事世帯員あり (20)	142	1	109	3	29	7	9	13
基幹的漁業従事者が男 (21)	141	1	108	3	29	7	9	13
29歳以下 (22)	2	-	2	-	-	-	-	-
30～34 (23)	1	-	1	-	-	-	-	-
35～39 (24)	9	-	7	-	2	-	1	1
40～44 (25)	12	-	9	-	3	1	-	2
45～49 (26)	7	-	4	1	2	2	-	-
50～54 (27)	7	-	5	-	2	1	1	-
55～59 (28)	12	-	8	-	4	1	1	2
60～64 (29)	12	-	8	-	4	-	1	3
65～69 (30)	26	-	23	1	2	1	1	-
70～74 (31)	28	-	22	1	5	-	1	4
75歳以上 (32)	25	1	19	-	5	1	3	1
基幹的漁業従事者が女 (33)	1	-	1	-	-	-	-	-
第2種兼業 (34)	182	7	165	-	10	4	2	4
海上作業従事世帯員なし (35)	-	-	-	-	-	-	-	-
海上作業従事世帯員あり (36)	182	7	165	-	10	4	2	4
基幹的漁業従事者が男 (37)	180	7	163	-	10	4	2	4
29歳以下 (38)	-	-	-	-	-	-	-	-
30～34 (39)	4	1	3	-	-	-	-	-
35～39 (40)	1	-	1	-	-	-	-	-
40～44 (41)	6	-	5	-	1	-	1	-
45～49 (42)	14	-	10	-	4	1	-	3
50～54 (43)	13	-	12	-	1	1	-	-
55～59 (44)	20	2	18	-	-	-	-	-
60～64 (45)	34	1	30	-	3	2	-	1
65～69 (46)	34	1	33	-	-	-	-	-
70～74 (47)	32	1	30	-	1	-	1	-
75歳以上 (48)	22	1	21	-	-	-	-	-
基幹的漁業従事者が女 (49)	2	-	2	-	-	-	-	-

個人経営体統計

20 専兼業別・基幹的漁業従事者の男女別・年齢階層の漁獲販売金額別経営体数

専兼業別・基幹的漁業従事者の 男女別・年齢階層	計	販売金 額なし	100万 円未満	100～ 300	300～ 500	500～ 800	800～ 1,000	1,000～ 1,500	1,500～ 2,000	2,000～ 5,000	5,000万 円～ 1億円	1～2	2～5	5～10	10億円 以上	(参考) 平均販売 金額
	経営体	経営体	経営体	経営体	経営体	経営体	経営体	経営体	経営体	経営体	経営体	経営体	経営体	経営体	経営体	百万円
計 (1)	538	-	236	154	52	34	18	23	10	9	2	-	-	-	-	4
専業 (2)	214	-	73	61	27	17	9	13	7	6	1	-	-	-	-	5
海上作業従事世帯員なし (3)	-	-	-	-	-	-	-	-	-	-	-	-	-	-	-	-
海上作業従事世帯員あり (4)	214	-	73	61	27	17	9	13	7	6	1	-	-	-	-	5
基幹的漁業従事者が男 (5)	213	-	73	61	26	17	9	13	7	6	1	-	-	-	-	5
29歳以下 (6)	4	-	1	1	1	1	-	-	-	-	-	-	-	-	-	3
30～34 (7)	1	-	-	-	1	-	-	-	-	-	-	-	-	-	-	4
35～39 (8)	7	-	-	2	-	-	1	2	-	2	-	-	-	-	-	15
40～44 (9)	9	-	-	-	2	4	-	2	1	-	-	-	-	-	-	9
45～49 (10)	6	-	-	2	1	-	-	2	-	1	-	-	-	-	-	11
50～54 (11)	11	-	-	1	1	1	3	2	1	2	-	-	-	-	-	14
55～59 (12)	8	-	-	3	1	3	1	-	-	-	-	-	-	-	-	5
60～64 (13)	20	-	2	12	1	2	-	-	1	1	1	-	-	-	-	8
65～69 (14)	37	-	13	9	5	3	3	3	1	-	-	-	-	-	-	4
70～74 (15)	40	-	18	12	6	2	-	1	1	-	-	-	-	-	-	3
75歳以上 (16)	70	-	39	19	7	1	1	1	2	-	-	-	-	-	-	2
基幹的漁業従事者が女 (17)	1	-	-	-	1	-	-	-	-	-	-	-	-	-	-	4
第1種兼業 (18)	142	-	33	50	20	16	8	8	3	3	1	-	-	-	-	5
海上作業従事世帯員なし (19)	-	-	-	-	-	-	-	-	-	-	-	-	-	-	-	-
海上作業従事世帯員あり (20)	142	-	33	50	20	16	8	8	3	3	1	-	-	-	-	5
基幹的漁業従事者が男 (21)	141	-	32	50	20	16	8	8	3	3	1	-	-	-	-	5
29歳以下 (22)	2	-	-	1	-	-	1	-	-	-	-	-	-	-	-	6
30～34 (23)	1	-	-	-	-	-	-	1	-	-	-	-	-	-	-	13
35～39 (24)	9	-	-	3	1	2	1	1	1	-	-	-	-	-	-	7
40～44 (25)	12	-	-	3	2	2	2	2	-	1	-	-	-	-	-	9
45～49 (26)	7	-	-	2	2	1	1	1	-	-	-	-	-	-	-	6
50～54 (27)	7	-	-	2	3	1	-	-	-	1	-	-	-	-	-	8
55～59 (28)	12	-	2	2	1	1	2	3	1	-	-	-	-	-	-	7
60～64 (29)	12	-	1	6	1	3	-	-	-	-	1	-	-	-	-	9
65～69 (30)	26	-	7	11	4	3	1	-	-	-	-	-	-	-	-	3
70～74 (31)	28	-	13	9	3	2	-	-	-	1	-	-	-	-	-	3
75歳以上 (32)	25	-	9	11	3	1	-	-	1	-	-	-	-	-	-	3
基幹的漁業従事者が女 (33)	1	-	1	-	-	-	-	-	-	-	-	-	-	-	-	1
第2種兼業 (34)	182	-	130	43	5	1	1	2	-	-	-	-	-	-	-	1
海上作業従事世帯員なし (35)	-	-	-	-	-	-	-	-	-	-	-	-	-	-	-	-
海上作業従事世帯員あり (36)	182	-	130	43	5	1	1	2	-	-	-	-	-	-	-	1
基幹的漁業従事者が男 (37)	180	-	129	42	5	1	1	2	-	-	-	-	-	-	-	1
29歳以下 (38)	-	-	-	-	-	-	-	-	-	-	-	-	-	-	-	-
30～34 (39)	4	-	2	2	-	-	-	-	-	-	-	-	-	-	-	1
35～39 (40)	1	-	1	-	-	-	-	-	-	-	-	-	-	-	-	1
40～44 (41)	6	-	5	1	-	-	-	-	-	-	-	-	-	-	-	1
45～49 (42)	14	-	9	3	1	-	1	-	-	-	-	-	-	-	-	2
50～54 (43)	13	-	8	5	-	-	-	-	-	-	-	-	-	-	-	1
55～59 (44)	20	-	13	7	-	-	-	-	-	-	-	-	-	-	-	1
60～64 (45)	34	-	22	9	2	-	-	1	-	-	-	-	-	-	-	1
65～69 (46)	34	-	28	6	-	-	-	-	-	-	-	-	-	-	-	1
70～74 (47)	32	-	26	3	2	1	-	-	-	-	-	-	-	-	-	1
75歳以上 (48)	22	-	15	6	-	-	-	1	-	-	-	-	-	-	-	1
基幹的漁業従事者が女 (49)	2	-	1	1	-	-	-	-	-	-	-	-	-	-	-	1

個人経営体統計

21 専兼業別・基幹的漁業従事者の男女別・年齢階層の
自家漁業に従事した世帯員数別経営体

専兼業別・基幹的漁業従事者の 男女別・年齢階層	計	1人	2	3	4	5人 以上	1経営体平均 自家漁業従事 世帯員数
	経営体	経営体	経営体	経営体	経営体	経営体	
計 (1)	538	394	127	12	5	-	1.3
専業 (2)	214	163	48	3	-	-	1.3
海上作業従事世帯員なし (3)	-	-	-	-	-	-	-
海上作業従事世帯員あり (4)	214	163	48	3	-	-	1.3
基幹的漁業従事者が男 (5)	213	162	48	3	-	-	1.3
29歳以下 (6)	4	4	-	-	-	-	1.0
30～34 (7)	1	1	-	-	-	-	1.0
35～39 (8)	7	6	1	-	-	-	1.1
40～44 (9)	9	8	1	-	-	-	1.1
45～49 (10)	6	4	1	1	-	-	1.5
50～54 (11)	11	10	-	1	-	-	1.2
55～59 (12)	8	5	2	1	-	-	1.5
60～64 (13)	20	14	6	-	-	-	1.3
65～69 (14)	37	27	10	-	-	-	1.3
70～74 (15)	40	28	12	-	-	-	1.3
75歳以上 (16)	70	55	15	-	-	-	1.2
基幹的漁業従事者が女 (17)	1	1	-	-	-	-	1.0
第1種兼業 (18)	142	82	48	7	5	-	1.5
海上作業従事世帯員なし (19)	-	-	-	-	-	-	-
海上作業従事世帯員あり (20)	142	82	48	7	5	-	1.5
基幹的漁業従事者が男 (21)	141	81	48	7	5	-	1.5
29歳以下 (22)	2	1	1	-	-	-	1.5
30～34 (23)	1	1	-	-	-	-	1.0
35～39 (24)	9	3	5	-	1	-	1.9
40～44 (25)	12	6	5	1	-	-	1.6
45～49 (26)	7	5	1	1	-	-	1.4
50～54 (27)	7	5	1	-	1	-	1.6
55～59 (28)	12	5	4	2	1	-	1.9
60～64 (29)	12	5	6	1	-	-	1.7
65～69 (30)	26	17	8	1	-	-	1.4
70～74 (31)	28	18	8	1	1	-	1.5
75歳以上 (32)	25	15	9	-	1	-	1.5
基幹的漁業従事者が女 (33)	1	1	-	-	-	-	1.0
第2種兼業 (34)	182	149	31	2	-	-	1.2
海上作業従事世帯員なし (35)	-	-	-	-	-	-	-
海上作業従事世帯員あり (36)	182	149	31	2	-	-	1.2
基幹的漁業従事者が男 (37)	180	147	31	2	-	-	1.2
29歳以下 (38)	-	-	-	-	-	-	-
30～34 (39)	4	4	-	-	-	-	1.0
35～39 (40)	1	-	1	-	-	-	2.0
40～44 (41)	6	4	2	-	-	-	1.3
45～49 (42)	14	13	1	-	-	-	1.1
50～54 (43)	13	12	-	1	-	-	1.2
55～59 (44)	20	16	4	-	-	-	1.2
60～64 (45)	34	29	5	-	-	-	1.1
65～69 (46)	34	26	7	1	-	-	1.3
70～74 (47)	32	24	8	-	-	-	1.3
75歳以上 (48)	22	19	3	-	-	-	1.1
基幹的漁業従事者が女 (49)	2	2	-	-	-	-	1.0

個人経営体統計

22 専兼業別・基幹的漁業従事者の男女別・年齢
階層の自家漁業の後継者の有無別経営体数

専兼業別・基幹的漁業従事者の 男女別・年齢階層	計	後継者 あり	後継者 なし
	経営体	経営体	経営体
計 (1)	538	37	501
専業 (2)	214	11	203
海上作業従事世帯員なし (3)	-	-	-
海上作業従事世帯員あり (4)	214	11	203
基幹的漁業従事者が男 (5)	213	11	202
29歳以下 (6)	4	-	4
30～34 (7)	1	-	1
35～39 (8)	7	1	6
40～44 (9)	9	-	9
45～49 (10)	6	1	5
50～54 (11)	11	-	11
55～59 (12)	8	-	8
60～64 (13)	20	-	20
65～69 (14)	37	2	35
70～74 (15)	40	3	37
75歳以上 (16)	70	4	66
基幹的漁業従事者が女 (17)	1	-	1
第1種兼業 (18)	142	12	130
海上作業従事世帯員なし (19)	-	-	-
海上作業従事世帯員あり (20)	142	12	130
基幹的漁業従事者が男 (21)	141	12	129
29歳以下 (22)	2	-	2
30～34 (23)	1	-	1
35～39 (24)	9	1	8
40～44 (25)	12	1	11
45～49 (26)	7	-	7
50～54 (27)	7	1	6
55～59 (28)	12	3	9
60～64 (29)	12	1	11
65～69 (30)	26	-	26
70～74 (31)	28	3	25
75歳以上 (32)	25	2	23
基幹的漁業従事者が女 (33)	1	-	1
第2種兼業 (34)	182	14	168
海上作業従事世帯員なし (35)	-	-	-
海上作業従事世帯員あり (36)	182	14	168
基幹的漁業従事者が男 (37)	180	14	166
29歳以下 (38)	-	-	-
30～34 (39)	4	-	4
35～39 (40)	1	-	1
40～44 (41)	6	-	6
45～49 (42)	14	-	14
50～54 (43)	13	-	13
55～59 (44)	20	-	20
60～64 (45)	34	3	31
65～69 (46)	34	6	28
70～74 (47)	32	3	29
75歳以上 (48)	22	2	20
基幹的漁業従事者が女 (49)	2	-	2

総合的な漁業労働力に関する統計

1 団体経営体における責任のある者及び役職者 [団体経営体]

経営体階層	計 (実数)	役員								役員以外				
		小計 (実数)	経営主	海上作業において責任のある者					陸上作業 において 責任のある 者	小計 (実数)	漁ろう長	船長	機関長	養殖場長
				漁ろう長	船長	機関長	養殖場長	左記以外						
				人	人	人	人	人						
計 (1)	159	67	50	24	26	4	1	11	35	92	21	36	43	2
漁船非使用階層 (2)	-	-	-	-	-	-	-	-	-	-	-	-	-	-
漁船使用														
無動力漁船のみ (3)	-	-	-	-	-	-	-	-	-	-	-	-	-	-
船外機付漁船 (4)	3	3	2	1	1	1	-	-	2	-	-	-	-	-
動力漁船使用														
1 トン未満 (5)	-	-	-	-	-	-	-	-	-	-	-	-	-	-
1 ~ 3 (6)	-	-	-	-	-	-	-	-	-	-	-	-	-	-
3 ~ 5 (7)	-	-	-	-	-	-	-	-	-	-	-	-	-	-
5 ~ 10 (8)	-	-	-	-	-	-	-	-	-	-	-	-	-	-
10 ~ 20 (9)	11	8	6	2	3	1	-	1	5	3	1	2	1	-
20 ~ 30 (10)	-	-	-	-	-	-	-	-	-	-	-	-	-	-
30 ~ 50 (11)	2	1	1	1	1	-	-	-	-	1	1	1	-	-
50 ~ 100 (12)	46	25	18	13	15	2	-	-	14	21	4	7	14	-
100 ~ 200 (13)	22	9	8	5	5	-	-	-	5	13	3	4	8	-
200 ~ 500 (14)	9	2	2	-	-	-	-	-	2	7	5	2	2	-
500 ~ 1,000 (15)	-	-	-	-	-	-	-	-	-	-	-	-	-	-
1,000 ~ 3,000 (16)	41	2	2	1	-	-	-	-	1	39	5	17	17	-
3,000 トン以上 (17)	-	-	-	-	-	-	-	-	-	-	-	-	-	-
大型定置網 (18)	-	-	-	-	-	-	-	-	-	-	-	-	-	-
さけ定置網 (19)	-	-	-	-	-	-	-	-	-	-	-	-	-	-
小型定置網 (20)	19	13	7	1	1	-	-	8	4	6	2	3	1	-
海面養殖														
魚類養殖														
ぎんざけ養殖 (21)	2	1	1	-	-	-	-	1	1	1	-	-	-	1
ぶり類養殖 (22)	-	-	-	-	-	-	-	-	-	-	-	-	-	-
まだい養殖 (23)	-	-	-	-	-	-	-	-	-	-	-	-	-	-
ひらめ養殖 (24)	1	1	1	-	-	-	-	-	1	-	-	-	-	-
とらふぐ養殖 (25)	1	1	1	-	-	-	1	-	-	-	-	-	-	-
くろまぐろ養殖 (26)	-	-	-	-	-	-	-	-	-	-	-	-	-	-
その他の魚類養殖 (27)	2	1	1	-	-	-	-	1	-	1	-	-	-	1
ほたてがい養殖 (28)	-	-	-	-	-	-	-	-	-	-	-	-	-	-
かき類養殖 (29)	-	-	-	-	-	-	-	-	-	-	-	-	-	-
その他の貝類養殖 (30)	-	-	-	-	-	-	-	-	-	-	-	-	-	-
くるまえび養殖 (31)	-	-	-	-	-	-	-	-	-	-	-	-	-	-
ほや類養殖 (32)	-	-	-	-	-	-	-	-	-	-	-	-	-	-
その他の水産動物類養殖 (33)	-	-	-	-	-	-	-	-	-	-	-	-	-	-
こんぶ類養殖 (34)	-	-	-	-	-	-	-	-	-	-	-	-	-	-
わかめ類養殖 (35)	-	-	-	-	-	-	-	-	-	-	-	-	-	-
のり類養殖 (36)	-	-	-	-	-	-	-	-	-	-	-	-	-	-
その他の海藻類養殖 (37)	-	-	-	-	-	-	-	-	-	-	-	-	-	-
真珠養殖 (38)	-	-	-	-	-	-	-	-	-	-	-	-	-	-
真珠母貝養殖 (39)	-	-	-	-	-	-	-	-	-	-	-	-	-	-
沿岸漁業層計 (40)	28	20	13	2	2	1	1	10	8	8	2	3	1	2
海面養殖層計 (41)	6	4	4	-	-	-	1	2	2	2	-	-	-	2
上記以外の沿岸漁業層計 (42)	22	16	9	2	2	1	-	8	6	6	2	3	1	-
中小漁業層計 (43)	90	45	35	21	24	3	-	1	26	45	14	16	25	-
大規模漁業層計 (44)	41	2	2	1	-	-	-	-	1	39	5	17	17	-

総合的な漁業労働力に関する統計

2 団体経営体における経営主等の平均年齢

経営体階層	経営主			漁ろう長									船長		
	男女計	男	女	男女計	男	女	責任のある者			雇用			男女計	男	女
							男女計	男	女	男女計	男	女			
	歳	歳	歳	歳	歳	歳	歳	歳	歳	歳	歳	歳	歳	歳	歳
計 (1)	58.0	58.7	42.5	54.2	54.2	-	54.5	54.5	-	54.0	54.0	-	51.1	51.1	-
漁船非使用階層 (2)	-	-	-	-	-	-	-	-	-	-	-	-	-	-	-
漁船使用															
無動力漁船のみ (3)	-	-	-	-	-	-	-	-	-	-	-	-	-	-	-
船外機付漁船 (4)	60.0	60.0	-	63.0	63.0	-	63.0	63.0	-	-	-	-	63.0	63.0	-
動力漁船使用															
1 トン未満 (5)	-	-	-	-	-	-	-	-	-	-	-	-	-	-	-
1 ~ 3 (6)	-	-	-	-	-	-	-	-	-	-	-	-	-	-	-
3 ~ 5 (7)	-	-	-	-	-	-	-	-	-	-	-	-	-	-	-
5 ~ 10 (8)	-	-	-	-	-	-	-	-	-	-	-	-	-	-	-
10 ~ 20 (9)	61.5	61.5	-	56.3	56.3	-	51.5	51.5	-	66.0	66.0	-	51.6	51.6	-
20 ~ 30 (10)	-	-	-	-	-	-	-	-	-	-	-	-	-	-	-
30 ~ 50 (11)	62.0	62.0	-	64.5	64.5	-	62.0	62.0	-	67.0	67.0	-	64.5	64.5	-
50 ~ 100 (12)	58.2	58.2	-	51.2	51.2	-	53.2	53.2	-	45.0	45.0	-	51.5	51.5	-
100 ~ 200 (13)	56.5	56.5	-	53.0	53.0	-	52.8	52.8	-	53.3	53.3	-	48.2	48.2	-
200 ~ 500 (14)	66.0	66.0	-	55.6	55.6	-	-	-	-	55.6	55.6	-	57.5	57.5	-
500 ~ 1,000 (15)	-	-	-	-	-	-	-	-	-	-	-	-	-	-	-
1,000 ~ 3,000 (16)	64.5	64.5	-	60.3	60.3	-	66.0	66.0	-	59.2	59.2	-	46.1	46.1	-
3,000 トン以上 (17)	-	-	-	-	-	-	-	-	-	-	-	-	-	-	-
大型定置網 (18)	-	-	-	-	-	-	-	-	-	-	-	-	-	-	-
さけ定置網 (19)	-	-	-	-	-	-	-	-	-	-	-	-	-	-	-
小型定置網 (20)	53.6	58.0	42.5	48.0	48.0	-	58.0	58.0	-	43.0	43.0	-	64.0	64.0	-
海面養殖															
魚類養殖															
ぎんざけ養殖 (21)	55.0	55.0	-	-	-	-	-	-	-	-	-	-	-	-	-
ぶり類養殖 (22)	-	-	-	-	-	-	-	-	-	-	-	-	-	-	-
まだい養殖 (23)	-	-	-	-	-	-	-	-	-	-	-	-	-	-	-
ひらめ養殖 (24)	46.0	46.0	-	-	-	-	-	-	-	-	-	-	-	-	-
とらふぐ養殖 (25)	55.0	55.0	-	-	-	-	-	-	-	-	-	-	-	-	-
くろまぐろ養殖 (26)	-	-	-	-	-	-	-	-	-	-	-	-	-	-	-
その他の魚類養殖 (27)	58.0	58.0	-	-	-	-	-	-	-	-	-	-	-	-	-
ほたてがい養殖 (28)	-	-	-	-	-	-	-	-	-	-	-	-	-	-	-
かき類養殖 (29)	-	-	-	-	-	-	-	-	-	-	-	-	-	-	-
その他の貝類養殖 (30)	-	-	-	-	-	-	-	-	-	-	-	-	-	-	-
くるまえば養殖 (31)	-	-	-	-	-	-	-	-	-	-	-	-	-	-	-
ほや類養殖 (32)	-	-	-	-	-	-	-	-	-	-	-	-	-	-	-
その他の水産動物類養殖 (33)	-	-	-	-	-	-	-	-	-	-	-	-	-	-	-
こんぶ類養殖 (34)	-	-	-	-	-	-	-	-	-	-	-	-	-	-	-
わかめ類養殖 (35)	-	-	-	-	-	-	-	-	-	-	-	-	-	-	-
のり類養殖 (36)	-	-	-	-	-	-	-	-	-	-	-	-	-	-	-
その他の海藻類養殖 (37)	-	-	-	-	-	-	-	-	-	-	-	-	-	-	-
真珠養殖 (38)	-	-	-	-	-	-	-	-	-	-	-	-	-	-	-
真珠母貝養殖 (39)	-	-	-	-	-	-	-	-	-	-	-	-	-	-	-
沿岸漁業層計 (40)	54.5	56.7	42.5	51.8	51.8	-	60.5	60.5	-	43.0	43.0	-	63.8	63.8	-
海面養殖層計 (41)	53.5	53.5	-	-	-	-	-	-	-	-	-	-	-	-	-
上記以外の沿岸漁業層計 (42)	55.0	58.6	42.5	51.8	51.8	-	60.5	60.5	-	43.0	43.0	-	63.8	63.8	-
中小漁業層計 (43)	58.9	58.9	-	53.5	53.5	-	53.3	53.3	-	53.6	53.6	-	51.7	51.7	-
大規模漁業層計 (44)	64.5	64.5	-	60.3	60.3	-	66.0	66.0	-	59.2	59.2	-	46.1	46.1	-

総合的な漁業労働力に関する統計

2 団体経営体における経営主等の平均年齢

経営体階層	責任のある者						雇用			機関長					
	責任のある者			雇用			男女計	男	女	責任のある者			雇用		
	男女計	男	女	男女計	男	女				男女計	男	女	男女計	男	
	歳	歳	歳	歳	歳	歳	歳	歳	歳	歳	歳	歳	歳		
計 (1)	54.4	54.4	-	48.8	48.8	-	46.3	46.3	-	49.0	49.0	-	46.0	46.0	
漁船非使用階層 (2)	-	-	-	-	-	-	-	-	-	-	-	-	-	-	
漁船使用															
無動力漁船のみ (3)	-	-	-	-	-	-	-	-	-	-	-	-	-	-	
船外機付漁船 (4)	63.0	63.0	-	-	-	-	63.0	63.0	-	63.0	63.0	-	-	-	
動力漁船使用															
1 トン未満 (5)	-	-	-	-	-	-	-	-	-	-	-	-	-	-	
1 ~ 3 (6)	-	-	-	-	-	-	-	-	-	-	-	-	-	-	
3 ~ 5 (7)	-	-	-	-	-	-	-	-	-	-	-	-	-	-	
5 ~ 10 (8)	-	-	-	-	-	-	-	-	-	-	-	-	-	-	
10 ~ 20 (9)	58.3	58.3	-	41.5	41.5	-	51.5	51.5	-	63.0	63.0	-	40.0	40.0	
20 ~ 30 (10)	-	-	-	-	-	-	-	-	-	-	-	-	-	-	
30 ~ 50 (11)	62.0	62.0	-	67.0	67.0	-	-	-	-	-	-	-	-	-	
50 ~ 100 (12)	52.4	52.4	-	49.6	49.6	-	48.3	48.3	-	35.0	35.0	-	50.1	50.1	
100 ~ 200 (13)	52.8	52.8	-	42.5	42.5	-	39.9	39.9	-	-	-	-	39.9	39.9	
200 ~ 500 (14)	-	-	-	57.5	57.5	-	45.5	45.5	-	-	-	-	45.5	45.5	
500 ~ 1,000 (15)	-	-	-	-	-	-	-	-	-	-	-	-	-	-	
1,000 ~ 3,000 (16)	-	-	-	46.1	46.1	-	45.2	45.2	-	-	-	-	45.2	45.2	
3,000 トン以上 (17)	-	-	-	-	-	-	-	-	-	-	-	-	-	-	
大型定置網 (18)	-	-	-	-	-	-	-	-	-	-	-	-	-	-	
さけ定置網 (19)	-	-	-	-	-	-	-	-	-	-	-	-	-	-	
小型定置網 (20)	64.0	64.0	-	64.0	64.0	-	59.0	59.0	-	-	-	-	59.0	59.0	
海面養殖															
魚類養殖															
ぎんざけ養殖 (21)	-	-	-	-	-	-	-	-	-	-	-	-	-	-	
ぶり類養殖 (22)	-	-	-	-	-	-	-	-	-	-	-	-	-	-	
まだい養殖 (23)	-	-	-	-	-	-	-	-	-	-	-	-	-	-	
ひらめ養殖 (24)	-	-	-	-	-	-	-	-	-	-	-	-	-	-	
とらふぐ養殖 (25)	-	-	-	-	-	-	-	-	-	-	-	-	-	-	
くろまぐろ養殖 (26)	-	-	-	-	-	-	-	-	-	-	-	-	-	-	
その他の魚類養殖 (27)	-	-	-	-	-	-	-	-	-	-	-	-	-	-	
ほたてがい養殖 (28)	-	-	-	-	-	-	-	-	-	-	-	-	-	-	
かき類養殖 (29)	-	-	-	-	-	-	-	-	-	-	-	-	-	-	
その他の貝類養殖 (30)	-	-	-	-	-	-	-	-	-	-	-	-	-	-	
くるまえば養殖 (31)	-	-	-	-	-	-	-	-	-	-	-	-	-	-	
ほや類養殖 (32)	-	-	-	-	-	-	-	-	-	-	-	-	-	-	
その他の水産動物類養殖 (33)	-	-	-	-	-	-	-	-	-	-	-	-	-	-	
こんぶ類養殖 (34)	-	-	-	-	-	-	-	-	-	-	-	-	-	-	
わかめ類養殖 (35)	-	-	-	-	-	-	-	-	-	-	-	-	-	-	
のり類養殖 (36)	-	-	-	-	-	-	-	-	-	-	-	-	-	-	
その他の海藻類養殖 (37)	-	-	-	-	-	-	-	-	-	-	-	-	-	-	
真珠養殖 (38)	-	-	-	-	-	-	-	-	-	-	-	-	-	-	
真珠母貝養殖 (39)	-	-	-	-	-	-	-	-	-	-	-	-	-	-	
沿岸漁業層計 (40)	63.5	63.5	-	64.0	64.0	-	61.0	61.0	-	63.0	63.0	-	59.0	59.0	
海面養殖層計 (41)	-	-	-	-	-	-	-	-	-	-	-	-	-	-	
上記以外の沿岸漁業層計 (42)	63.5	63.5	-	64.0	64.0	-	61.0	61.0	-	63.0	63.0	-	59.0	59.0	
中小漁業層計 (43)	53.6	53.6	-	48.9	48.9	-	45.9	45.9	-	44.3	44.3	-	46.1	46.1	
大規模漁業層計 (44)	-	-	-	46.1	46.1	-	45.2	45.2	-	-	-	-	45.2	45.2	

女	養殖場長									その他			陸上作業において責任のある者		
	男女計	男	女	責任のある者			雇用			男女計	男	女	男女計	男	女
				男女計	男	女	男女計	男	女						
歳	歳	歳	歳	歳	歳	歳	歳	歳	歳	歳	歳	歳	歳	歳	歳
-	50.7	50.7	-	55.0	55.0	-	48.5	48.5	-	55.6	55.3	59.0	57.6	59.0	52.8
-	-	-	-	-	-	-	-	-	-	-	-	-	-	-	-
-	-	-	-	-	-	-	-	-	-	-	-	-	-	-	-
-	-	-	-	-	-	-	-	-	-	-	-	-	58.5	57.0	60.0
-	-	-	-	-	-	-	-	-	-	-	-	-	-	-	-
-	-	-	-	-	-	-	-	-	-	-	-	-	-	-	-
-	-	-	-	-	-	-	-	-	-	-	-	-	-	-	-
-	-	-	-	-	-	-	-	-	-	-	-	-	-	-	-
-	-	-	-	-	-	-	-	-	-	62.0	62.0	-	60.2	61.0	57.0
-	-	-	-	-	-	-	-	-	-	-	-	-	-	-	-
-	-	-	-	-	-	-	-	-	-	-	-	-	-	-	-
-	-	-	-	-	-	-	-	-	-	-	-	-	57.6	59.8	49.7
-	-	-	-	-	-	-	-	-	-	-	-	-	62.4	60.3	71.0
-	-	-	-	-	-	-	-	-	-	-	-	-	66.0	66.0	-
-	-	-	-	-	-	-	-	-	-	-	-	-	-	-	-
-	-	-	-	-	-	-	-	-	-	-	-	-	63.0	63.0	-
-	-	-	-	-	-	-	-	-	-	-	-	-	-	-	-
-	-	-	-	-	-	-	-	-	-	-	-	-	-	-	-
-	-	-	-	-	-	-	-	-	-	-	-	-	-	-	-
-	-	-	-	-	-	-	-	-	-	54.6	54.0	59.0	45.5	48.5	42.5
-	-	-	-	-	-	-	-	-	-	-	-	-	-	-	-
-	-	-	-	-	-	-	-	-	-	-	-	-	-	-	-
-	42.0	42.0	-	-	-	-	42.0	42.0	-	55.0	55.0	-	55.0	55.0	-
-	-	-	-	-	-	-	-	-	-	-	-	-	-	-	-
-	-	-	-	-	-	-	-	-	-	-	-	-	-	-	-
-	-	-	-	-	-	-	-	-	-	-	-	-	46.0	46.0	-
-	55.0	55.0	-	55.0	55.0	-	-	-	-	-	-	-	-	-	-
-	-	-	-	-	-	-	-	-	-	-	-	-	-	-	-
-	55.0	55.0	-	-	-	-	55.0	55.0	-	58.0	58.0	-	-	-	-
-	-	-	-	-	-	-	-	-	-	-	-	-	-	-	-
-	-	-	-	-	-	-	-	-	-	-	-	-	-	-	-
-	-	-	-	-	-	-	-	-	-	-	-	-	-	-	-
-	-	-	-	-	-	-	-	-	-	-	-	-	-	-	-
-	-	-	-	-	-	-	-	-	-	-	-	-	-	-	-
-	-	-	-	-	-	-	-	-	-	-	-	-	-	-	-
-	-	-	-	-	-	-	-	-	-	-	-	-	-	-	-
-	-	-	-	-	-	-	-	-	-	-	-	-	-	-	-
-	-	-	-	-	-	-	-	-	-	-	-	-	-	-	-
-	-	-	-	-	-	-	-	-	-	-	-	-	-	-	-
-	-	-	-	-	-	-	-	-	-	-	-	-	-	-	-
-	50.7	50.7	-	55.0	55.0	-	48.5	48.5	-	55.0	54.6	59.0	50.0	51.0	48.3
-	50.7	50.7	-	55.0	55.0	-	48.5	48.5	-	56.5	56.5	-	50.5	50.5	-
-	-	-	-	-	-	-	-	-	-	54.6	54.0	59.0	49.8	51.3	48.3
-	-	-	-	-	-	-	-	-	-	62.0	62.0	-	59.7	60.7	55.4
-	-	-	-	-	-	-	-	-	-	-	-	-	63.0	63.0	-

漁業就業者統計

1 自営・雇われ別、男女別・年齢階層別漁業就業者数

経営体階層	計	男女計													
		小計	15-19歳	20-24	25-29	30-34	35-39	40-44	45-49	50-54	55-59	60-64	65-69	70-74	
		人	人	人	人	人	人	人	人	人	人	人	人	人	人
計 (1)	1,125	512	-	3	3	6	17	28	26	29	36	58	91	97	
漁船非使用階層 (2)	40	40	-	-	-	-	-	3	3	1	3	5	10	8	
漁船使用															
無動力漁船のみ (3)	-	-	-	-	-	-	-	-	-	-	-	-	-	-	
船外機付漁船 (4)	195	185	-	1	1	3	4	7	4	10	11	18	35	45	
動力漁船使用															
1 トン未満 (5)	5	5	-	-	-	-	-	-	-	-	-	-	-	3	
1 ~ 3 (6)	78	72	-	-	-	-	1	3	2	3	5	8	14	14	
3 ~ 5 (7)	193	166	-	2	1	3	11	13	13	10	15	19	25	22	
5 ~ 10 (8)	62	40	-	-	1	-	-	1	4	5	2	8	6	5	
10 ~ 20 (9)	17	3	-	-	-	-	1	1	-	-	-	-	1	-	
20 ~ 30 (10)	-	-	-	-	-	-	-	-	-	-	-	-	-	-	
30 ~ 50 (11)	20	1	-	-	-	-	-	-	-	-	-	-	-	-	
50 ~ 100 (12)	133	-	-	-	-	-	-	-	-	-	-	-	-	-	
100 ~ 200 (13)	65	-	-	-	-	-	-	-	-	-	-	-	-	-	
200 ~ 500 (14)	35	-	-	-	-	-	-	-	-	-	-	-	-	-	
500 ~ 1,000 (15)	-	-	-	-	-	-	-	-	-	-	-	-	-	-	
1,000 ~ 3,000 (16)	203	-	-	-	-	-	-	-	-	-	-	-	-	-	
3,000 トン以上 (17)	-	-	-	-	-	-	-	-	-	-	-	-	-	-	
大型定置網 (18)	-	-	-	-	-	-	-	-	-	-	-	-	-	-	
さけ定置網 (19)	-	-	-	-	-	-	-	-	-	-	-	-	-	-	
小型定置網 (20)	45	-	-	-	-	-	-	-	-	-	-	-	-	-	
海面養殖															
魚類養殖															
ぎんざけ養殖 (21)	13	-	-	-	-	-	-	-	-	-	-	-	-	-	
ぶり類養殖 (22)	-	-	-	-	-	-	-	-	-	-	-	-	-	-	
まだい養殖 (23)	-	-	-	-	-	-	-	-	-	-	-	-	-	-	
ひらめ養殖 (24)	6	-	-	-	-	-	-	-	-	-	-	-	-	-	
とらふぐ養殖 (25)	5	-	-	-	-	-	-	-	-	-	-	-	-	-	
くろまぐろ養殖 (26)	-	-	-	-	-	-	-	-	-	-	-	-	-	-	
その他の魚類養殖 (27)	10	-	-	-	-	-	-	-	-	-	-	-	-	-	
ほたてがい養殖 (28)	-	-	-	-	-	-	-	-	-	-	-	-	-	-	
かき類養殖 (29)	-	-	-	-	-	-	-	-	-	-	-	-	-	-	
その他の貝類養殖 (30)	-	-	-	-	-	-	-	-	-	-	-	-	-	-	
くるまえび養殖 (31)	-	-	-	-	-	-	-	-	-	-	-	-	-	-	
ほや類養殖 (32)	-	-	-	-	-	-	-	-	-	-	-	-	-	-	
その他の水産動物類養殖 (33)	-	-	-	-	-	-	-	-	-	-	-	-	-	-	
こんぶ類養殖 (34)	-	-	-	-	-	-	-	-	-	-	-	-	-	-	
わかめ類養殖 (35)	-	-	-	-	-	-	-	-	-	-	-	-	-	-	
のり類養殖 (36)	-	-	-	-	-	-	-	-	-	-	-	-	-	-	
その他の海藻類養殖 (37)	-	-	-	-	-	-	-	-	-	-	-	-	-	-	
真珠養殖 (38)	-	-	-	-	-	-	-	-	-	-	-	-	-	-	
真珠母貝養殖 (39)	-	-	-	-	-	-	-	-	-	-	-	-	-	-	
沿岸漁業層計 (40)	652	508	-	3	3	6	16	27	26	29	36	58	90	97	
海面養殖層計 (41)	34	-	-	-	-	-	-	-	-	-	-	-	-	-	
上記以外の沿岸漁業層計 (42)	618	508	-	3	3	6	16	27	26	29	36	58	90	97	
中小漁業層計 (43)	270	4	-	-	-	-	1	1	-	-	-	-	1	-	
大規模漁業層計 (44)	203	-	-	-	-	-	-	-	-	-	-	-	-	-	

個人経営体の自家漁業就業者

75歳以上	男														女		
	小計	15~19歳	20~24	25~29	30~34	35~39	40~44	45~49	50~54	55~59	60~64	65~69	70~74	75歳以上	小計	15~19歳	20~24
人	人	人	人	人	人	人	人	人	人	人	人	人	人	人	人	人	人
118	499	-	3	2	6	17	26	23	29	36	58	90	94	115	13	-	-
7	40	-	-	-	-	-	3	3	1	3	5	10	8	7	-	-	-
-	-	-	-	-	-	-	-	-	-	-	-	-	-	-	-	-	-
46	181	-	1	-	3	4	5	4	10	11	18	35	44	46	4	-	-
2	5	-	-	-	-	-	-	-	-	-	-	-	3	2	-	-	-
22	69	-	-	-	-	1	3	2	3	5	8	13	14	20	3	-	-
32	162	-	2	1	3	11	13	11	10	15	19	25	21	31	4	-	-
8	38	-	-	1	-	-	1	3	5	2	8	6	4	8	2	-	-
-	3	-	-	-	-	1	1	-	-	-	-	1	-	-	-	-	-
-	-	-	-	-	-	-	-	-	-	-	-	-	-	-	-	-	-
1	1	-	-	-	-	-	-	-	-	-	-	-	-	1	-	-	-
-	-	-	-	-	-	-	-	-	-	-	-	-	-	-	-	-	-
-	-	-	-	-	-	-	-	-	-	-	-	-	-	-	-	-	-
-	-	-	-	-	-	-	-	-	-	-	-	-	-	-	-	-	-
-	-	-	-	-	-	-	-	-	-	-	-	-	-	-	-	-	-
-	-	-	-	-	-	-	-	-	-	-	-	-	-	-	-	-	-
-	-	-	-	-	-	-	-	-	-	-	-	-	-	-	-	-	-
-	-	-	-	-	-	-	-	-	-	-	-	-	-	-	-	-	-
-	-	-	-	-	-	-	-	-	-	-	-	-	-	-	-	-	-
-	-	-	-	-	-	-	-	-	-	-	-	-	-	-	-	-	-
-	-	-	-	-	-	-	-	-	-	-	-	-	-	-	-	-	-
-	-	-	-	-	-	-	-	-	-	-	-	-	-	-	-	-	-
-	-	-	-	-	-	-	-	-	-	-	-	-	-	-	-	-	-
-	-	-	-	-	-	-	-	-	-	-	-	-	-	-	-	-	-
-	-	-	-	-	-	-	-	-	-	-	-	-	-	-	-	-	-
-	-	-	-	-	-	-	-	-	-	-	-	-	-	-	-	-	-
-	-	-	-	-	-	-	-	-	-	-	-	-	-	-	-	-	-
-	-	-	-	-	-	-	-	-	-	-	-	-	-	-	-	-	-
-	-	-	-	-	-	-	-	-	-	-	-	-	-	-	-	-	-
-	-	-	-	-	-	-	-	-	-	-	-	-	-	-	-	-	-
-	-	-	-	-	-	-	-	-	-	-	-	-	-	-	-	-	-
-	-	-	-	-	-	-	-	-	-	-	-	-	-	-	-	-	-
-	-	-	-	-	-	-	-	-	-	-	-	-	-	-	-	-	-
-	-	-	-	-	-	-	-	-	-	-	-	-	-	-	-	-	-
117	495	-	3	2	6	16	25	23	29	36	58	89	94	114	13	-	-
-	-	-	-	-	-	-	-	-	-	-	-	-	-	-	-	-	-
117	495	-	3	2	6	16	25	23	29	36	58	89	94	114	13	-	-
1	4	-	-	-	-	1	1	-	-	-	-	1	-	1	-	-	-
-	-	-	-	-	-	-	-	-	-	-	-	-	-	-	-	-	-

漁業就業者統計

1 自営・雇われ別、男女別・年齢階層別漁業就業者数

経営体階層	個人経営体の自家漁業就業者														
	女														
	25-29	30-34	35-39	40-44	45-49	50-54	55-59	60-64	65-69	70-74	75歳以上	小計	15-19歳	20-24	25-29
	人	人	人	人	人	人	人	人	人	人	人	人	人	人	人
計 (1)	1	-	-	2	3	-	-	-	1	3	3	44	-	-	2
漁船非使用階層 (2)	-	-	-	-	-	-	-	-	-	-	-	-	-	-	-
漁船使用															
無動力漁船のみ (3)	-	-	-	-	-	-	-	-	-	-	-	-	-	-	-
船外機付漁船 (4)	1	-	-	2	-	-	-	-	-	1	-	1	-	-	-
動力漁船使用															
1 トン未満 (5)	-	-	-	-	-	-	-	-	-	-	-	-	-	-	-
1 ~ 3 (6)	-	-	-	-	-	-	-	-	1	-	2	-	-	-	-
3 ~ 5 (7)	-	-	-	-	2	-	-	-	-	1	1	-	-	-	-
5 ~ 10 (8)	-	-	-	-	1	-	-	-	-	1	-	-	-	-	-
10 ~ 20 (9)	-	-	-	-	-	-	-	-	-	-	-	6	-	-	-
20 ~ 30 (10)	-	-	-	-	-	-	-	-	-	-	-	-	-	-	-
30 ~ 50 (11)	-	-	-	-	-	-	-	-	-	-	-	1	-	-	-
50 ~ 100 (12)	-	-	-	-	-	-	-	-	-	-	-	19	-	-	2
100 ~ 200 (13)	-	-	-	-	-	-	-	-	-	-	-	5	-	-	-
200 ~ 500 (14)	-	-	-	-	-	-	-	-	-	-	-	-	-	-	-
500 ~ 1,000 (15)	-	-	-	-	-	-	-	-	-	-	-	-	-	-	-
1,000 ~ 3,000 (16)	-	-	-	-	-	-	-	-	-	-	-	1	-	-	-
3,000 トン以上 (17)	-	-	-	-	-	-	-	-	-	-	-	-	-	-	-
大型定置網 (18)	-	-	-	-	-	-	-	-	-	-	-	-	-	-	-
さけ定置網 (19)	-	-	-	-	-	-	-	-	-	-	-	-	-	-	-
小型定置網 (20)	-	-	-	-	-	-	-	-	-	-	-	10	-	-	-
海面養殖															
魚類養殖															
ぎんざけ養殖 (21)	-	-	-	-	-	-	-	-	-	-	-	-	-	-	-
ぶり類養殖 (22)	-	-	-	-	-	-	-	-	-	-	-	-	-	-	-
まだい養殖 (23)	-	-	-	-	-	-	-	-	-	-	-	-	-	-	-
ひらめ養殖 (24)	-	-	-	-	-	-	-	-	-	-	-	-	-	-	-
とらふぐ養殖 (25)	-	-	-	-	-	-	-	-	-	-	-	1	-	-	-
くろまぐろ養殖 (26)	-	-	-	-	-	-	-	-	-	-	-	-	-	-	-
その他の魚類養殖 (27)	-	-	-	-	-	-	-	-	-	-	-	-	-	-	-
ほたてがい養殖 (28)	-	-	-	-	-	-	-	-	-	-	-	-	-	-	-
かき類養殖 (29)	-	-	-	-	-	-	-	-	-	-	-	-	-	-	-
その他の貝類養殖 (30)	-	-	-	-	-	-	-	-	-	-	-	-	-	-	-
くるまえば養殖 (31)	-	-	-	-	-	-	-	-	-	-	-	-	-	-	-
ほや類養殖 (32)	-	-	-	-	-	-	-	-	-	-	-	-	-	-	-
その他の水産動物類養殖 (33)	-	-	-	-	-	-	-	-	-	-	-	-	-	-	-
こんぶ類養殖 (34)	-	-	-	-	-	-	-	-	-	-	-	-	-	-	-
わかめ類養殖 (35)	-	-	-	-	-	-	-	-	-	-	-	-	-	-	-
のり類養殖 (36)	-	-	-	-	-	-	-	-	-	-	-	-	-	-	-
その他の海藻類養殖 (37)	-	-	-	-	-	-	-	-	-	-	-	-	-	-	-
真珠養殖 (38)	-	-	-	-	-	-	-	-	-	-	-	-	-	-	-
真珠母貝養殖 (39)	-	-	-	-	-	-	-	-	-	-	-	-	-	-	-
沿岸漁業層計 (40)	1	-	-	2	3	-	-	-	1	3	3	12	-	-	-
海面養殖層計 (41)	-	-	-	-	-	-	-	-	-	-	-	1	-	-	-
上記以外の沿岸漁業層計 (42)	1	-	-	2	3	-	-	-	1	3	3	11	-	-	-
中小漁業層計 (43)	-	-	-	-	-	-	-	-	-	-	-	31	-	-	2
大規模漁業層計 (44)	-	-	-	-	-	-	-	-	-	-	-	1	-	-	-

団体経営体の責任のある者の漁業就業者																				
男女計										男										
30～34	35～39	40～44	45～49	50～54	55～59	60～64	65～69	70～74	75歳以上	小計	15～19歳	20～24	25～29	30～34	35～39	40～44	45～49	50～54		
人	人	人	人	人	人	人	人	人	人	人	人	人	人	人	人	人	人	人	人	人
-	2	6	2	6	11	10	2	2	1	43	-	-	2	-	2	6	2	6		
-	-	-	-	-	-	-	-	-	-	-	-	-	-	-	-	-	-	-	-	
-	-	-	-	-	-	-	-	-	-	-	-	-	-	-	-	-	-	-	-	
-	-	-	-	-	-	1	-	-	-	1	-	-	-	-	-	-	-	-	-	
-	-	-	-	-	-	-	-	-	-	-	-	-	-	-	-	-	-	-	-	
-	-	-	-	-	-	-	-	-	-	-	-	-	-	-	-	-	-	-	-	
-	-	-	-	-	-	-	-	-	-	-	-	-	-	-	-	-	-	-	-	
-	-	2	-	-	-	2	1	1	-	6	-	-	-	-	-	2	-	-	-	
-	-	-	-	-	-	-	-	-	-	-	-	-	-	-	-	-	-	-	-	
-	-	-	-	-	-	1	-	-	-	1	-	-	-	-	-	-	-	-	-	
-	1	2	2	2	6	3	-	-	1	19	-	-	2	-	1	2	2	2	2	
-	-	1	-	2	2	-	-	-	-	5	-	-	-	-	-	1	-	2	-	
-	-	-	-	-	-	-	-	-	-	-	-	-	-	-	-	-	-	-	-	
-	-	-	-	-	-	-	-	-	-	-	-	-	-	-	-	-	-	-	-	
-	-	-	-	-	-	-	1	-	-	1	-	-	-	-	-	-	-	-	-	
-	-	-	-	-	-	-	-	-	-	-	-	-	-	-	-	-	-	-	-	
-	-	-	-	-	-	-	-	-	-	-	-	-	-	-	-	-	-	-	-	
-	-	-	-	-	-	-	-	-	-	-	-	-	-	-	-	-	-	-	-	
-	-	-	-	-	-	-	-	-	-	-	-	-	-	-	-	-	-	-	-	
-	-	-	-	-	-	-	-	-	-	-	-	-	-	-	-	-	-	-	-	
-	-	-	-	-	-	-	-	-	-	-	-	-	-	-	-	-	-	-	-	
-	-	-	-	-	-	-	-	-	-	-	-	-	-	-	-	-	-	-	-	
-	-	-	-	-	-	-	-	-	-	-	-	-	-	-	-	-	-	-	-	
-	-	-	-	-	-	-	-	-	-	-	-	-	-	-	-	-	-	-	-	
-	-	-	-	-	-	-	-	-	-	-	-	-	-	-	-	-	-	-	-	
-	-	-	-	-	-	-	-	-	-	-	-	-	-	-	-	-	-	-	-	
-	-	-	-	-	-	-	-	-	-	-	-	-	-	-	-	-	-	-	-	
-	1	1	-	2	3	4	-	1	-	11	-	-	-	-	1	1	-	2	-	
-	-	-	-	-	1	-	-	-	-	1	-	-	-	-	-	-	-	-	-	
-	1	1	-	2	2	4	-	1	-	10	-	-	-	-	1	1	-	2	-	
-	1	5	2	4	8	6	1	1	1	31	-	-	2	-	1	5	2	4	4	
-	-	-	-	-	-	-	1	-	-	1	-	-	-	-	-	-	-	-	-	

漁業就業者統計

1 自営・雇われ別、男女別・年齢階層別漁業就業者数

経営体階層	団体経営体の責任のある者の漁業就業者														
	男					小計	女								
	55～59	60～64	65～69	70～74	75歳以上		15～19歳	20～24	25～29	30～34	35～39	40～44	45～49	50～54	
人	人	人	人	人	人	人	人	人	人	人	人	人	人	人	
計 (1)	10	10	2	2	1	1	-	-	-	-	-	-	-	-	
漁船非使用階層 (2)	-	-	-	-	-	-	-	-	-	-	-	-	-	-	
漁船使用															
無動力漁船のみ (3)	-	-	-	-	-	-	-	-	-	-	-	-	-	-	
船外機付漁船 (4)	-	1	-	-	-	-	-	-	-	-	-	-	-	-	
動力漁船使用															
1 トン未満 (5)	-	-	-	-	-	-	-	-	-	-	-	-	-	-	
1 ～ 3 (6)	-	-	-	-	-	-	-	-	-	-	-	-	-	-	
3 ～ 5 (7)	-	-	-	-	-	-	-	-	-	-	-	-	-	-	
5 ～ 10 (8)	-	-	-	-	-	-	-	-	-	-	-	-	-	-	
10 ～ 20 (9)	-	2	1	1	-	-	-	-	-	-	-	-	-	-	
20 ～ 30 (10)	-	-	-	-	-	-	-	-	-	-	-	-	-	-	
30 ～ 50 (11)	-	1	-	-	-	-	-	-	-	-	-	-	-	-	
50 ～ 100 (12)	6	3	-	-	1	-	-	-	-	-	-	-	-	-	
100 ～ 200 (13)	2	-	-	-	-	-	-	-	-	-	-	-	-	-	
200 ～ 500 (14)	-	-	-	-	-	-	-	-	-	-	-	-	-	-	
500 ～ 1,000 (15)	-	-	-	-	-	-	-	-	-	-	-	-	-	-	
1,000 ～ 3,000 (16)	-	-	1	-	-	-	-	-	-	-	-	-	-	-	
3,000 トン以上 (17)	-	-	-	-	-	-	-	-	-	-	-	-	-	-	
大型定置網 (18)	-	-	-	-	-	-	-	-	-	-	-	-	-	-	
さけ定置網 (19)	-	-	-	-	-	-	-	-	-	-	-	-	-	-	
小型定置網 (20)	1	3	-	1	-	1	-	-	-	-	-	-	-	-	
海面養殖															
魚類養殖															
ぎんざけ養殖 (21)	-	-	-	-	-	-	-	-	-	-	-	-	-	-	
ぶり類養殖 (22)	-	-	-	-	-	-	-	-	-	-	-	-	-	-	
まだい養殖 (23)	-	-	-	-	-	-	-	-	-	-	-	-	-	-	
ひらめ養殖 (24)	-	-	-	-	-	-	-	-	-	-	-	-	-	-	
とらふぐ養殖 (25)	1	-	-	-	-	-	-	-	-	-	-	-	-	-	
くろまぐろ養殖 (26)	-	-	-	-	-	-	-	-	-	-	-	-	-	-	
その他の魚類養殖 (27)	-	-	-	-	-	-	-	-	-	-	-	-	-	-	
ほたてがい養殖 (28)	-	-	-	-	-	-	-	-	-	-	-	-	-	-	
かき類養殖 (29)	-	-	-	-	-	-	-	-	-	-	-	-	-	-	
その他の貝類養殖 (30)	-	-	-	-	-	-	-	-	-	-	-	-	-	-	
くるまえば養殖 (31)	-	-	-	-	-	-	-	-	-	-	-	-	-	-	
ほや類養殖 (32)	-	-	-	-	-	-	-	-	-	-	-	-	-	-	
その他の水産動物類養殖 (33)	-	-	-	-	-	-	-	-	-	-	-	-	-	-	
こんぶ類養殖 (34)	-	-	-	-	-	-	-	-	-	-	-	-	-	-	
わかめ類養殖 (35)	-	-	-	-	-	-	-	-	-	-	-	-	-	-	
のり類養殖 (36)	-	-	-	-	-	-	-	-	-	-	-	-	-	-	
その他の海藻類養殖 (37)	-	-	-	-	-	-	-	-	-	-	-	-	-	-	
真珠養殖 (38)	-	-	-	-	-	-	-	-	-	-	-	-	-	-	
真珠母貝養殖 (39)	-	-	-	-	-	-	-	-	-	-	-	-	-	-	
沿岸漁業層計 (40)	2	4	-	1	-	1	-	-	-	-	-	-	-	-	
海面養殖層計 (41)	1	-	-	-	-	-	-	-	-	-	-	-	-	-	
上記以外の沿岸漁業層計 (42)	1	4	-	1	-	1	-	-	-	-	-	-	-	-	
中小漁業層計 (43)	8	6	1	1	1	-	-	-	-	-	-	-	-	-	
大規模漁業層計 (44)	-	-	1	-	-	-	-	-	-	-	-	-	-	-	

					雇われ漁業就業者														
					男女計														
55～59	60～64	65～69	70～74	75歳以上	小計	15～19歳	20～24	25～29	30～34	35～39	40～44	45～49	50～54	55～59	60～64	65～69	70～74	75歳以上	
人	人	人	人	人	人	人	人	人	人	人	人	人	人	人	人	人	人	人	人
1	-	-	-	-	569	15	56	56	43	57	58	50	42	83	58	27	17	7	
-	-	-	-	-	-	-	-	-	-	-	-	-	-	-	-	-	-	-	
-	-	-	-	-	-	-	-	-	-	-	-	-	-	-	-	-	-	-	
-	-	-	-	-	9	-	-	-	-	2	3	-	-	1	1	1	1	-	
-	-	-	-	-	-	-	-	-	-	-	-	-	-	-	-	-	-	-	
-	-	-	-	-	6	-	-	1	-	-	1	2	-	1	-	-	-	1	
-	-	-	-	-	27	-	-	-	-	1	4	4	-	-	7	3	6	2	
-	-	-	-	-	22	1	1	1	1	4	2	1	1	1	2	2	3	2	
-	-	-	-	-	8	-	1	-	-	1	3	1	-	-	-	2	-	-	
-	-	-	-	-	-	-	-	-	-	-	-	-	-	-	-	-	-	-	
-	-	-	-	-	18	-	1	-	-	-	-	3	1	5	5	2	1	-	
-	-	-	-	-	114	1	5	14	15	9	13	10	15	24	7	1	-	-	
-	-	-	-	-	60	-	1	12	10	8	7	2	4	7	7	2	-	-	
-	-	-	-	-	35	-	5	1	3	5	4	7	-	3	5	2	-	-	
-	-	-	-	-	-	-	-	-	-	-	-	-	-	-	-	-	-	-	
-	-	-	-	-	202	13	32	22	8	26	9	18	19	35	16	3	-	1	
-	-	-	-	-	-	-	-	-	-	-	-	-	-	-	-	-	-	-	
-	-	-	-	-	-	-	-	-	-	-	-	-	-	-	-	-	-	-	
1	-	-	-	-	35	-	3	2	1	-	3	2	2	3	6	6	6	1	
-	-	-	-	-	-	-	-	-	-	-	-	-	-	-	-	-	-	-	
-	-	-	-	-	13	-	7	1	3	-	2	-	-	-	-	-	-	-	
-	-	-	-	-	-	-	-	-	-	-	-	-	-	-	-	-	-	-	
-	-	-	-	-	-	-	-	-	-	-	-	-	-	-	-	-	-	-	
-	-	-	-	-	6	-	-	1	-	-	1	-	-	-	1	3	-	-	
-	-	-	-	-	4	-	-	-	1	1	2	-	-	-	-	-	-	-	
-	-	-	-	-	-	-	-	-	-	-	-	-	-	-	-	-	-	-	
-	-	-	-	-	10	-	-	1	1	-	4	-	-	3	1	-	-	-	
-	-	-	-	-	-	-	-	-	-	-	-	-	-	-	-	-	-	-	
-	-	-	-	-	-	-	-	-	-	-	-	-	-	-	-	-	-	-	
-	-	-	-	-	-	-	-	-	-	-	-	-	-	-	-	-	-	-	
-	-	-	-	-	-	-	-	-	-	-	-	-	-	-	-	-	-	-	
-	-	-	-	-	-	-	-	-	-	-	-	-	-	-	-	-	-	-	
-	-	-	-	-	-	-	-	-	-	-	-	-	-	-	-	-	-	-	
-	-	-	-	-	-	-	-	-	-	-	-	-	-	-	-	-	-	-	
-	-	-	-	-	-	-	-	-	-	-	-	-	-	-	-	-	-	-	
1	-	-	-	-	132	1	11	7	7	8	22	9	3	9	18	15	16	6	
-	-	-	-	-	33	-	7	3	5	1	9	-	-	3	2	3	-	-	
1	-	-	-	-	99	1	4	4	2	7	13	9	3	6	16	12	16	6	
-	-	-	-	-	235	1	13	27	28	23	27	23	20	39	24	9	1	-	
-	-	-	-	-	202	13	32	22	8	26	9	18	19	35	16	3	-	1	

漁業就業者統計

1 自営・雇われ別、男女別・年齢階層別漁業就業者数

経営体階層	雇われ漁														
	男														
	小計	15-19歳	20-24	25-29	30-34	35-39	40-44	45-49	50-54	55-59	60-64	65-69	70-74	75歳以上	
	人	人	人	人	人	人	人	人	人	人	人	人	人	人	
計 (1)	561	15	56	56	42	57	55	50	42	82	57	25	17	7	
漁船非使用階層 (2)	-	-	-	-	-	-	-	-	-	-	-	-	-	-	
漁船使用															
無動力漁船のみ (3)	-	-	-	-	-	-	-	-	-	-	-	-	-	-	
船外機付漁船 (4)	9	-	-	-	-	2	3	-	-	1	1	1	1	-	
動力漁船使用															
1 トン未満 (5)	-	-	-	-	-	-	-	-	-	-	-	-	-	-	
1 ~ 3 (6)	6	-	-	1	-	-	1	2	-	1	-	-	-	1	
3 ~ 5 (7)	25	-	-	-	-	1	4	4	-	-	7	1	6	2	
5 ~ 10 (8)	21	1	1	1	1	4	1	1	1	1	2	2	3	2	
10 ~ 20 (9)	8	-	1	-	-	1	3	1	-	-	-	2	-	-	
20 ~ 30 (10)	-	-	-	-	-	-	-	-	-	-	-	-	-	-	
30 ~ 50 (11)	18	-	1	-	-	-	-	3	1	5	5	2	1	-	
50 ~ 100 (12)	114	1	5	14	15	9	13	10	15	24	7	1	-	-	
100 ~ 200 (13)	60	-	1	12	10	8	7	2	4	7	7	2	-	-	
200 ~ 500 (14)	35	-	5	1	3	5	4	7	-	3	5	2	-	-	
500 ~ 1,000 (15)	-	-	-	-	-	-	-	-	-	-	-	-	-	-	
1,000 ~ 3,000 (16)	202	13	32	22	8	26	9	18	19	35	16	3	-	1	
3,000 トン以上 (17)	-	-	-	-	-	-	-	-	-	-	-	-	-	-	
大型定置網 (18)	-	-	-	-	-	-	-	-	-	-	-	-	-	-	
さけ定置網 (19)	-	-	-	-	-	-	-	-	-	-	-	-	-	-	
小型定置網 (20)	35	-	3	2	1	-	3	2	2	3	6	6	6	1	
海面養殖															
魚類養殖															
ぎんざけ養殖 (21)	13	-	7	1	3	-	2	-	-	-	-	-	-	-	
ぶり類養殖 (22)	-	-	-	-	-	-	-	-	-	-	-	-	-	-	
まだい養殖 (23)	-	-	-	-	-	-	-	-	-	-	-	-	-	-	
ひらめ養殖 (24)	6	-	-	1	-	-	1	-	-	-	1	3	-	-	
とらふぐ養殖 (25)	4	-	-	-	1	1	2	-	-	-	-	-	-	-	
くろまぐろ養殖 (26)	-	-	-	-	-	-	-	-	-	-	-	-	-	-	
その他の魚類養殖 (27)	5	-	-	1	-	-	2	-	-	2	-	-	-	-	
ほたてがい養殖 (28)	-	-	-	-	-	-	-	-	-	-	-	-	-	-	
かき類養殖 (29)	-	-	-	-	-	-	-	-	-	-	-	-	-	-	
その他の貝類養殖 (30)	-	-	-	-	-	-	-	-	-	-	-	-	-	-	
くるまえば養殖 (31)	-	-	-	-	-	-	-	-	-	-	-	-	-	-	
ほや類養殖 (32)	-	-	-	-	-	-	-	-	-	-	-	-	-	-	
その他の水産動物類養殖 (33)	-	-	-	-	-	-	-	-	-	-	-	-	-	-	
こんぶ類養殖 (34)	-	-	-	-	-	-	-	-	-	-	-	-	-	-	
わかめ類養殖 (35)	-	-	-	-	-	-	-	-	-	-	-	-	-	-	
のり類養殖 (36)	-	-	-	-	-	-	-	-	-	-	-	-	-	-	
その他の海藻類養殖 (37)	-	-	-	-	-	-	-	-	-	-	-	-	-	-	
真珠養殖 (38)	-	-	-	-	-	-	-	-	-	-	-	-	-	-	
真珠母貝養殖 (39)	-	-	-	-	-	-	-	-	-	-	-	-	-	-	
沿岸漁業層計 (40)	124	1	11	7	6	8	19	9	3	8	17	13	16	6	
海面養殖層計 (41)	28	-	7	3	4	1	7	-	-	2	1	3	-	-	
上記以外の沿岸漁業層計 (42)	96	1	4	4	2	7	12	9	3	6	16	10	16	6	
中小漁業層計 (43)	235	1	13	27	28	23	27	23	20	39	24	9	1	-	
大規模漁業層計 (44)	202	13	32	22	8	26	9	18	19	35	16	3	-	1	

業就業者													
女													
小計	15～19歳	20～24	25～29	30～34	35～39	40～44	45～49	50～54	55～59	60～64	65～69	70～74	75歳以上
人	人	人	人	人	人	人	人	人	人	人	人	人	人
8	-	-	-	1	-	3	-	-	1	1	2	-	-
-	-	-	-	-	-	-	-	-	-	-	-	-	-
-	-	-	-	-	-	-	-	-	-	-	-	-	-
-	-	-	-	-	-	-	-	-	-	-	-	-	-
-	-	-	-	-	-	-	-	-	-	-	-	-	-
-	-	-	-	-	-	-	-	-	-	-	-	-	-
2	-	-	-	-	-	-	-	-	-	-	2	-	-
1	-	-	-	-	-	1	-	-	-	-	-	-	-
-	-	-	-	-	-	-	-	-	-	-	-	-	-
-	-	-	-	-	-	-	-	-	-	-	-	-	-
-	-	-	-	-	-	-	-	-	-	-	-	-	-
-	-	-	-	-	-	-	-	-	-	-	-	-	-
-	-	-	-	-	-	-	-	-	-	-	-	-	-
-	-	-	-	-	-	-	-	-	-	-	-	-	-
-	-	-	-	-	-	-	-	-	-	-	-	-	-
-	-	-	-	-	-	-	-	-	-	-	-	-	-
-	-	-	-	-	-	-	-	-	-	-	-	-	-
-	-	-	-	-	-	-	-	-	-	-	-	-	-
-	-	-	-	-	-	-	-	-	-	-	-	-	-
-	-	-	-	-	-	-	-	-	-	-	-	-	-
-	-	-	-	-	-	-	-	-	-	-	-	-	-
5	-	-	-	1	-	2	-	-	1	1	-	-	-
-	-	-	-	-	-	-	-	-	-	-	-	-	-
-	-	-	-	-	-	-	-	-	-	-	-	-	-
-	-	-	-	-	-	-	-	-	-	-	-	-	-
-	-	-	-	-	-	-	-	-	-	-	-	-	-
-	-	-	-	-	-	-	-	-	-	-	-	-	-
-	-	-	-	-	-	-	-	-	-	-	-	-	-
-	-	-	-	-	-	-	-	-	-	-	-	-	-
-	-	-	-	-	-	-	-	-	-	-	-	-	-
-	-	-	-	-	-	-	-	-	-	-	-	-	-
-	-	-	-	-	-	-	-	-	-	-	-	-	-
-	-	-	-	-	-	-	-	-	-	-	-	-	-
-	-	-	-	-	-	-	-	-	-	-	-	-	-
8	-	-	-	1	-	3	-	-	1	1	2	-	-
5	-	-	-	1	-	2	-	-	1	1	-	-	-
3	-	-	-	-	-	1	-	-	-	-	2	-	-
-	-	-	-	-	-	-	-	-	-	-	-	-	-
-	-	-	-	-	-	-	-	-	-	-	-	-	-

漁業就業者統計

2 自営・漁業雇われ区分(漁業就業者)の男女別・年齢階層別漁業就業者数

自営・漁業雇われ区分(漁業就業者)	計	男女計												
		15~19歳	20~24	25~29	30~34	35~39	40~44	45~49	50~54	55~59	60~64	65~69	70~74	75歳以上
	人	人	人	人	人	人	人	人	人	人	人	人	人	人
計 (01)	1,125	15	59	61	49	76	92	78	77	130	126	120	116	126
個人経営体の自家漁業のみ (02)	512	-	3	3	6	17	28	26	29	36	58	91	97	118
団体経営体の責任のある者 (03)	44	-	-	2	-	2	6	2	6	11	10	2	2	1
漁業雇われ (04)	569	15	56	56	43	57	58	50	42	83	58	27	17	7

漁業就業者統計

3 男女別・年齢階層の個人経営体出身で自家漁業のみの漁業層別漁業就業者数

男女別・年齢階層	計	沿岸漁業層	中小漁業層	大規模漁業層
計 (01)	512	508	4	-
15 ~ 19 歳 (02)	-	-	-	-
20 ~ 24 (03)	3	3	-	-
25 ~ 29 (04)	3	3	-	-
30 ~ 34 (05)	6	6	-	-
35 ~ 39 (06)	17	16	1	-
40 ~ 44 (07)	28	27	1	-
45 ~ 49 (08)	26	26	-	-
50 ~ 54 (09)	29	29	-	-
55 ~ 59 (10)	36	36	-	-
60 ~ 64 (11)	58	58	-	-
65 ~ 69 (12)	91	90	1	-
70 ~ 74 (13)	97	97	-	-
75 歳 以上 (14)	118	117	1	-
男 (15)	499	495	4	-
15 ~ 19 歳 (16)	-	-	-	-
20 ~ 24 (17)	3	3	-	-
25 ~ 29 (18)	2	2	-	-
30 ~ 34 (19)	6	6	-	-
35 ~ 39 (20)	17	16	1	-
40 ~ 44 (21)	26	25	1	-
45 ~ 49 (22)	23	23	-	-
50 ~ 54 (23)	29	29	-	-
55 ~ 59 (24)	36	36	-	-
60 ~ 64 (25)	58	58	-	-
65 ~ 69 (26)	90	89	1	-
70 ~ 74 (27)	94	94	-	-
75 歳 以上 (28)	115	114	1	-
女 (29)	13	13	-	-
15 ~ 19 歳 (30)	-	-	-	-
20 ~ 24 (31)	-	-	-	-
25 ~ 29 (32)	1	1	-	-
30 ~ 34 (33)	-	-	-	-
35 ~ 39 (34)	-	-	-	-
40 ~ 44 (35)	2	2	-	-
45 ~ 49 (36)	3	3	-	-
50 ~ 54 (37)	-	-	-	-
55 ~ 59 (38)	-	-	-	-
60 ~ 64 (39)	-	-	-	-
65 ~ 69 (40)	1	1	-	-
70 ~ 74 (41)	3	3	-	-
75 歳 以上 (42)	3	3	-	-

漁業就業者統計

4 個人経営体出身で自家漁業のみの海上作業従事日数別
漁業就業者数

経営体階層	計	30～89日	90～149日	150～199日	200～249日	250～299日	300日以上
		人	人	人	人	人	人
計 (1)	512	240	193	53	19	7	-
漁船非使用階層 (2)	40	24	9	3	2	2	-
漁船使用							
無動力漁船のみ (3)	-	-	-	-	-	-	-
船外機付漁船 (4)	185	126	54	4	1	-	-
動力漁船使用							
1 トン未満 (5)	5	3	2	-	-	-	-
1 ～ 3 (6)	72	26	30	8	5	3	-
3 ～ 5 (7)	166	45	78	32	9	2	-
5 ～ 10 (8)	40	13	19	6	2	-	-
10 ～ 20 (9)	3	2	1	-	-	-	-
20 ～ 30 (10)	-	-	-	-	-	-	-
30 ～ 50 (11)	1	1	-	-	-	-	-
50 ～ 100 (12)	-	-	-	-	-	-	-
100 ～ 200 (13)	-	-	-	-	-	-	-
200 ～ 500 (14)	-	-	-	-	-	-	-
500 ～ 1,000 (15)	-	-	-	-	-	-	-
1,000 ～ 3,000 (16)	-	-	-	-	-	-	-
3,000 トン以上 (17)	-	-	-	-	-	-	-
大型定置網 (18)	-	-	-	-	-	-	-
さけ定置網 (19)	-	-	-	-	-	-	-
小型定置網 (20)	-	-	-	-	-	-	-
海面養殖							
魚類養殖							
ぎんざけ養殖 (21)	-	-	-	-	-	-	-
ぶり類養殖 (22)	-	-	-	-	-	-	-
まだい養殖 (23)	-	-	-	-	-	-	-
ひらめ養殖 (24)	-	-	-	-	-	-	-
とらふぐ養殖 (25)	-	-	-	-	-	-	-
くろまぐろ養殖 (26)	-	-	-	-	-	-	-
その他の魚類養殖 (27)	-	-	-	-	-	-	-
ほたてがい養殖 (28)	-	-	-	-	-	-	-
かき類養殖 (29)	-	-	-	-	-	-	-
その他の貝類養殖 (30)	-	-	-	-	-	-	-
くるまえび養殖 (31)	-	-	-	-	-	-	-
ほや類養殖 (32)	-	-	-	-	-	-	-
その他の水産動物類養殖 (33)	-	-	-	-	-	-	-
こんぶ類養殖 (34)	-	-	-	-	-	-	-
わかめ類養殖 (35)	-	-	-	-	-	-	-
のり類養殖 (36)	-	-	-	-	-	-	-
その他の海藻類養殖 (37)	-	-	-	-	-	-	-
真珠養殖 (38)	-	-	-	-	-	-	-
真珠母貝養殖 (39)	-	-	-	-	-	-	-
沿岸漁業層計 (40)	508	237	192	53	19	7	-
海面養殖層計 (41)	-	-	-	-	-	-	-
上記以外の沿岸漁業層計 (42)	508	237	192	53	19	7	-
中小漁業層計 (43)	4	3	1	-	-	-	-
大規模漁業層計 (44)	-	-	-	-	-	-	-

漁業就業者統計

5 個人経営体出身で自家漁業とそれ以外の仕事との
主従別漁業就業者数

経営体階層	計	自家漁業のみ	自家漁業が主	自家漁業が従
		人	人	人
計 (1)	569	322	105	142
漁船非使用階層 (2)	44	21	12	11
漁船使用				
無動力漁船のみ (3)	-	-	-	-
船外機付漁船 (4)	212	89	40	83
動力漁船使用				
1 トン未満 (5)	5	4	-	1
1 ～ 3 (6)	74	46	15	13
3 ～ 5 (7)	187	131	33	23
5 ～ 10 (8)	42	29	5	8
10 ～ 20 (9)	4	1	-	3
20 ～ 30 (10)	-	-	-	-
30 ～ 50 (11)	1	1	-	-
50 ～ 100 (12)	-	-	-	-
100 ～ 200 (13)	-	-	-	-
200 ～ 500 (14)	-	-	-	-
500 ～ 1,000 (15)	-	-	-	-
1,000 ～ 3,000 (16)	-	-	-	-
3,000 トン以上 (17)	-	-	-	-
大型定置網 (18)	-	-	-	-
さけ定置網 (19)	-	-	-	-
小型定置網 (20)	-	-	-	-
海面養殖				
魚類養殖				
ぎんざけ養殖 (21)	-	-	-	-
ぶり類養殖 (22)	-	-	-	-
まだい養殖 (23)	-	-	-	-
ひらめ養殖 (24)	-	-	-	-
とらふぐ養殖 (25)	-	-	-	-
くろまぐろ養殖 (26)	-	-	-	-
その他の魚類養殖 (27)	-	-	-	-
ほたてがい養殖 (28)	-	-	-	-
かき類養殖 (29)	-	-	-	-
その他の貝類養殖 (30)	-	-	-	-
くるまえび養殖 (31)	-	-	-	-
ほや類養殖 (32)	-	-	-	-
その他の水産動物類養殖 (33)	-	-	-	-
こんぶ類養殖 (34)	-	-	-	-
わかめ類養殖 (35)	-	-	-	-
のり類養殖 (36)	-	-	-	-
その他の海藻類養殖 (37)	-	-	-	-
真珠養殖 (38)	-	-	-	-
真珠母貝養殖 (39)	-	-	-	-
沿岸漁業層計 (40)	564	320	105	139
海面養殖層計 (41)	-	-	-	-
上記以外の沿岸漁業層計 (42)	564	320	105	139
中小漁業層計 (43)	5	2	-	3
大規模漁業層計 (44)	-	-	-	-

漁業就業者統計

6 個人経営体出身で自家漁業のみの男女別・年齢階層別漁業就業者数

経営体階層	計	男女計													
		15~19歳	20~24	25~29	30~34	35~39	40~44	45~49	50~54	55~59	60~64	65~69	70~74	75歳以上	
		人	人	人	人	人	人	人	人	人	人	人	人	人	人
計 (1)	512	-	3	3	6	17	28	26	29	36	58	91	97	118	
漁船非使用階層 (2)	40	-	-	-	-	-	3	3	1	3	5	10	8	7	
漁船使用															
無動力漁船のみ (3)	-	-	-	-	-	-	-	-	-	-	-	-	-	-	
船外機付漁船 (4)	185	-	1	1	3	4	7	4	10	11	18	35	45	46	
動力漁船使用															
1 トン未満 (5)	5	-	-	-	-	-	-	-	-	-	-	-	3	2	
1 ~ 3 (6)	72	-	-	-	-	1	3	2	3	5	8	14	14	22	
3 ~ 5 (7)	166	-	2	1	3	11	13	13	10	15	19	25	22	32	
5 ~ 10 (8)	40	-	-	1	-	-	1	4	5	2	8	6	5	8	
10 ~ 20 (9)	3	-	-	-	-	1	1	-	-	-	-	1	-	-	
20 ~ 30 (10)	-	-	-	-	-	-	-	-	-	-	-	-	-	-	
30 ~ 50 (11)	1	-	-	-	-	-	-	-	-	-	-	-	-	1	
50 ~ 100 (12)	-	-	-	-	-	-	-	-	-	-	-	-	-	-	
100 ~ 200 (13)	-	-	-	-	-	-	-	-	-	-	-	-	-	-	
200 ~ 500 (14)	-	-	-	-	-	-	-	-	-	-	-	-	-	-	
500 ~ 1,000 (15)	-	-	-	-	-	-	-	-	-	-	-	-	-	-	
1,000 ~ 3,000 (16)	-	-	-	-	-	-	-	-	-	-	-	-	-	-	
3,000 トン以上 (17)	-	-	-	-	-	-	-	-	-	-	-	-	-	-	
大型定置網 (18)	-	-	-	-	-	-	-	-	-	-	-	-	-	-	
さけ定置網 (19)	-	-	-	-	-	-	-	-	-	-	-	-	-	-	
小型定置網 (20)	-	-	-	-	-	-	-	-	-	-	-	-	-	-	
海面養殖															
魚類養殖															
ぎんざけ養殖 (21)	-	-	-	-	-	-	-	-	-	-	-	-	-	-	
ぶり類養殖 (22)	-	-	-	-	-	-	-	-	-	-	-	-	-	-	
まだい養殖 (23)	-	-	-	-	-	-	-	-	-	-	-	-	-	-	
ひらめ養殖 (24)	-	-	-	-	-	-	-	-	-	-	-	-	-	-	
とらふぐ養殖 (25)	-	-	-	-	-	-	-	-	-	-	-	-	-	-	
くろまぐろ養殖 (26)	-	-	-	-	-	-	-	-	-	-	-	-	-	-	
その他の魚類養殖 (27)	-	-	-	-	-	-	-	-	-	-	-	-	-	-	
ほたてがい養殖 (28)	-	-	-	-	-	-	-	-	-	-	-	-	-	-	
かき類養殖 (29)	-	-	-	-	-	-	-	-	-	-	-	-	-	-	
その他の貝類養殖 (30)	-	-	-	-	-	-	-	-	-	-	-	-	-	-	
くるまえび養殖 (31)	-	-	-	-	-	-	-	-	-	-	-	-	-	-	
ほや類養殖 (32)	-	-	-	-	-	-	-	-	-	-	-	-	-	-	
その他の水産動物類養殖 (33)	-	-	-	-	-	-	-	-	-	-	-	-	-	-	
こんぶ類養殖 (34)	-	-	-	-	-	-	-	-	-	-	-	-	-	-	
わかめ類養殖 (35)	-	-	-	-	-	-	-	-	-	-	-	-	-	-	
のり類養殖 (36)	-	-	-	-	-	-	-	-	-	-	-	-	-	-	
その他の海藻類養殖 (37)	-	-	-	-	-	-	-	-	-	-	-	-	-	-	
真珠養殖 (38)	-	-	-	-	-	-	-	-	-	-	-	-	-	-	
真珠母貝養殖 (39)	-	-	-	-	-	-	-	-	-	-	-	-	-	-	
沿岸漁業層計 (40)	508	-	3	3	6	16	27	26	29	36	58	90	97	117	
海面養殖層計 (41)	-	-	-	-	-	-	-	-	-	-	-	-	-	-	
上記以外の沿岸漁業層計 (42)	508	-	3	3	6	16	27	26	29	36	58	90	97	117	
中小漁業層計 (43)	4	-	-	-	-	1	1	-	-	-	-	1	-	1	
大規模漁業層計 (44)	-	-	-	-	-	-	-	-	-	-	-	-	-	-	

小計	男														女	
	15~19歳	20~24	25~29	30~34	35~39	40~44	45~49	50~54	55~59	60~64	65~69	70~74	75歳以上	小計	15~19歳	
人	人	人	人	人	人	人	人	人	人	人	人	人	人	人	人	
499	-	3	2	6	17	26	23	29	36	58	90	94	115	13	-	
40	-	-	-	-	-	3	3	1	3	5	10	8	7	-	-	
-	-	-	-	-	-	-	-	-	-	-	-	-	-	-	-	
181	-	1	-	3	4	5	4	10	11	18	35	44	46	4	-	
5	-	-	-	-	-	-	-	-	-	-	-	3	2	-	-	
69	-	-	-	-	1	3	2	3	5	8	13	14	20	3	-	
162	-	2	1	3	11	13	11	10	15	19	25	21	31	4	-	
38	-	-	1	-	-	1	3	5	2	8	6	4	8	2	-	
3	-	-	-	-	1	1	-	-	-	-	1	-	-	-	-	
-	-	-	-	-	-	-	-	-	-	-	-	-	-	-	-	
1	-	-	-	-	-	-	-	-	-	-	-	-	1	-	-	
-	-	-	-	-	-	-	-	-	-	-	-	-	-	-	-	
-	-	-	-	-	-	-	-	-	-	-	-	-	-	-	-	
-	-	-	-	-	-	-	-	-	-	-	-	-	-	-	-	
-	-	-	-	-	-	-	-	-	-	-	-	-	-	-	-	
-	-	-	-	-	-	-	-	-	-	-	-	-	-	-	-	
-	-	-	-	-	-	-	-	-	-	-	-	-	-	-	-	
-	-	-	-	-	-	-	-	-	-	-	-	-	-	-	-	
-	-	-	-	-	-	-	-	-	-	-	-	-	-	-	-	
-	-	-	-	-	-	-	-	-	-	-	-	-	-	-	-	
-	-	-	-	-	-	-	-	-	-	-	-	-	-	-	-	
-	-	-	-	-	-	-	-	-	-	-	-	-	-	-	-	
-	-	-	-	-	-	-	-	-	-	-	-	-	-	-	-	
-	-	-	-	-	-	-	-	-	-	-	-	-	-	-	-	
-	-	-	-	-	-	-	-	-	-	-	-	-	-	-	-	
-	-	-	-	-	-	-	-	-	-	-	-	-	-	-	-	
-	-	-	-	-	-	-	-	-	-	-	-	-	-	-	-	
-	-	-	-	-	-	-	-	-	-	-	-	-	-	-	-	
-	-	-	-	-	-	-	-	-	-	-	-	-	-	-	-	
-	-	-	-	-	-	-	-	-	-	-	-	-	-	-	-	
-	-	-	-	-	-	-	-	-	-	-	-	-	-	-	-	
495	-	3	2	6	16	25	23	29	36	58	89	94	114	13	-	
-	-	-	-	-	-	-	-	-	-	-	-	-	-	-	-	
495	-	3	2	6	16	25	23	29	36	58	89	94	114	13	-	
4	-	-	-	-	1	1	-	-	-	-	1	-	1	-	-	
-	-	-	-	-	-	-	-	-	-	-	-	-	-	-	-	

漁業就業者統計

6 個人経営体出身で自家漁業のみの男女別・年齢階層別漁業就業者数

経営体階層	女											
	20～24	25～29	30～34	35～39	40～44	45～49	50～54	55～59	60～64	65～69	70～74	75歳以上
	人	人	人	人	人	人	人	人	人	人	人	人
計 (1)	-	1	-	-	2	3	-	-	-	1	3	3
漁船非使用階層 (2)	-	-	-	-	-	-	-	-	-	-	-	-
漁船使用												
無動力漁船のみ (3)	-	-	-	-	-	-	-	-	-	-	-	-
船外機付漁船 (4)	-	1	-	-	2	-	-	-	-	-	1	-
動力漁船使用												
1 トン未満 (5)	-	-	-	-	-	-	-	-	-	-	-	-
1 ～ 3 (6)	-	-	-	-	-	-	-	-	-	1	-	2
3 ～ 5 (7)	-	-	-	-	-	2	-	-	-	-	1	1
5 ～ 10 (8)	-	-	-	-	-	1	-	-	-	-	1	-
10 ～ 20 (9)	-	-	-	-	-	-	-	-	-	-	-	-
20 ～ 30 (10)	-	-	-	-	-	-	-	-	-	-	-	-
30 ～ 50 (11)	-	-	-	-	-	-	-	-	-	-	-	-
50 ～ 100 (12)	-	-	-	-	-	-	-	-	-	-	-	-
100 ～ 200 (13)	-	-	-	-	-	-	-	-	-	-	-	-
200 ～ 500 (14)	-	-	-	-	-	-	-	-	-	-	-	-
500 ～ 1,000 (15)	-	-	-	-	-	-	-	-	-	-	-	-
1,000 ～ 3,000 (16)	-	-	-	-	-	-	-	-	-	-	-	-
3,000 トン以上 (17)	-	-	-	-	-	-	-	-	-	-	-	-
大型定置網 (18)	-	-	-	-	-	-	-	-	-	-	-	-
さけ定置網 (19)	-	-	-	-	-	-	-	-	-	-	-	-
小型定置網 (20)	-	-	-	-	-	-	-	-	-	-	-	-
海面養殖												
魚類養殖												
ぎんざけ養殖 (21)	-	-	-	-	-	-	-	-	-	-	-	-
ぶり類養殖 (22)	-	-	-	-	-	-	-	-	-	-	-	-
まだい養殖 (23)	-	-	-	-	-	-	-	-	-	-	-	-
ひらめ養殖 (24)	-	-	-	-	-	-	-	-	-	-	-	-
とらふぐ養殖 (25)	-	-	-	-	-	-	-	-	-	-	-	-
くるまぐろ養殖 (26)	-	-	-	-	-	-	-	-	-	-	-	-
その他の魚類養殖 (27)	-	-	-	-	-	-	-	-	-	-	-	-
ほたてがい養殖 (28)	-	-	-	-	-	-	-	-	-	-	-	-
かき類養殖 (29)	-	-	-	-	-	-	-	-	-	-	-	-
その他の貝類養殖 (30)	-	-	-	-	-	-	-	-	-	-	-	-
くるまえび養殖 (31)	-	-	-	-	-	-	-	-	-	-	-	-
ほや類養殖 (32)	-	-	-	-	-	-	-	-	-	-	-	-
その他の水産動物類養殖 (33)	-	-	-	-	-	-	-	-	-	-	-	-
こんぶ類養殖 (34)	-	-	-	-	-	-	-	-	-	-	-	-
わかめ類養殖 (35)	-	-	-	-	-	-	-	-	-	-	-	-
のり類養殖 (36)	-	-	-	-	-	-	-	-	-	-	-	-
その他の海藻類養殖 (37)	-	-	-	-	-	-	-	-	-	-	-	-
真珠養殖 (38)	-	-	-	-	-	-	-	-	-	-	-	-
真珠母貝養殖 (39)	-	-	-	-	-	-	-	-	-	-	-	-
沿岸漁業層計 (40)	-	1	-	-	2	3	-	-	-	1	3	3
海面養殖層計 (41)	-	-	-	-	-	-	-	-	-	-	-	-
上記以外の沿岸漁業層計 (42)	-	1	-	-	2	3	-	-	-	1	3	3
中小漁業層計 (43)	-	-	-	-	-	-	-	-	-	-	-	-
大規模漁業層計 (44)	-	-	-	-	-	-	-	-	-	-	-	-

漁業就業者統計

7 個人経営体出身で自家漁業のみの
漁業のみに従事した漁業就業者数

経営体階層	自家漁業のみ の 漁業就業者数	漁業のみ に従事した 漁業就業者
	人	人
計 (1)	512	322
漁船非使用階層 (2)	40	21
漁船使用		
無動力漁船のみ (3)	-	-
船外機付漁船 (4)	185	89
動力漁船使用		
1 トン未満 (5)	5	4
1 ~ 3 (6)	72	46
3 ~ 5 (7)	166	131
5 ~ 10 (8)	40	29
10 ~ 20 (9)	3	1
20 ~ 30 (10)	-	-
30 ~ 50 (11)	1	1
50 ~ 100 (12)	-	-
100 ~ 200 (13)	-	-
200 ~ 500 (14)	-	-
500 ~ 1,000 (15)	-	-
1,000 ~ 3,000 (16)	-	-
3,000 トン以上 (17)	-	-
大型定置網 (18)	-	-
さけ定置網 (19)	-	-
小型定置網 (20)	-	-
海面養殖		
魚類養殖		
ぎんざけ養殖 (21)	-	-
ぶり類養殖 (22)	-	-
まだい養殖 (23)	-	-
ひらめ養殖 (24)	-	-
とらふぐ養殖 (25)	-	-
くろまぐろ養殖 (26)	-	-
その他の魚類養殖 (27)	-	-
ほたてがい養殖 (28)	-	-
かき類養殖 (29)	-	-
その他の貝類養殖 (30)	-	-
くるまえび養殖 (31)	-	-
ほや類養殖 (32)	-	-
その他の水産動物類養殖 (33)	-	-
こんぶ類養殖 (34)	-	-
わかめ類養殖 (35)	-	-
のり類養殖 (36)	-	-
その他の海藻類養殖 (37)	-	-
真珠養殖 (38)	-	-
真珠母貝養殖 (39)	-	-
沿岸漁業層計 (40)	508	320
海面養殖層計 (41)	-	-
上記以外の沿岸漁業層計 (42)	508	320
中小漁業層計 (43)	4	2
大規模漁業層計 (44)	-	-

11月1日現在の漁業従事者統計

1 家族・雇用者別漁業従事者数

経営体階層	合計	家族			団体経営体の責任のある者			雇用者		
		計	男	女	計	男	女	計	日本人	外国人
		人	人	人	人	人	人	人	人	人
計 (1)	1,127	416	409	7	36	36	-	675	585	90
漁船非使用階層 (2)	34	34	34	-	-	-	-	-	-	-
漁船使用										
無動力漁船のみ (3)	-	-	-	-	-	-	-	-	-	-
船外機付漁船 (4)	143	122	120	2	1	1	-	20	18	2
動力漁船使用										
1 トン未満 (5)	3	3	3	-	-	-	-	-	-	-
1 ~ 3 (6)	65	57	56	1	-	-	-	8	8	-
3 ~ 5 (7)	191	163	160	3	-	-	-	28	27	1
5 ~ 10 (8)	55	33	32	1	-	-	-	22	22	-
10 ~ 20 (9)	24	3	3	-	3	3	-	18	8	10
20 ~ 30 (10)	-	-	-	-	-	-	-	-	-	-
30 ~ 50 (11)	24	1	1	-	1	1	-	22	18	4
50 ~ 100 (12)	172	-	-	-	16	16	-	156	114	42
100 ~ 200 (13)	80	-	-	-	4	4	-	76	60	16
200 ~ 500 (14)	46	-	-	-	-	-	-	46	39	7
500 ~ 1,000 (15)	-	-	-	-	-	-	-	-	-	-
1,000 ~ 3,000 (16)	212	-	-	-	1	1	-	211	203	8
3,000 トン以上 (17)	-	-	-	-	-	-	-	-	-	-
大型定置網 (18)	-	-	-	-	-	-	-	-	-	-
さけ定置網 (19)	-	-	-	-	-	-	-	-	-	-
小型定置網 (20)	44	-	-	-	9	9	-	35	35	-
海面養殖										
魚類養殖										
ぎんざけ養殖 (21)	13	-	-	-	-	-	-	13	13	-
ぶり類養殖 (22)	-	-	-	-	-	-	-	-	-	-
まだい養殖 (23)	-	-	-	-	-	-	-	-	-	-
ひらめ養殖 (24)	6	-	-	-	-	-	-	6	6	-
とらふぐ養殖 (25)	5	-	-	-	1	1	-	4	4	-
くろまぐろ養殖 (26)	-	-	-	-	-	-	-	-	-	-
その他の魚類養殖 (27)	10	-	-	-	-	-	-	10	10	-
ほたてがい養殖 (28)	-	-	-	-	-	-	-	-	-	-
かき類養殖 (29)	-	-	-	-	-	-	-	-	-	-
その他の貝類養殖 (30)	-	-	-	-	-	-	-	-	-	-
くるまえび養殖 (31)	-	-	-	-	-	-	-	-	-	-
ほや類養殖 (32)	-	-	-	-	-	-	-	-	-	-
その他の水産動物類養殖 (33)	-	-	-	-	-	-	-	-	-	-
こんぶ類養殖 (34)	-	-	-	-	-	-	-	-	-	-
わかめ類養殖 (35)	-	-	-	-	-	-	-	-	-	-
のり類養殖 (36)	-	-	-	-	-	-	-	-	-	-
その他の海藻類養殖 (37)	-	-	-	-	-	-	-	-	-	-
真珠養殖 (38)	-	-	-	-	-	-	-	-	-	-
真珠母貝養殖 (39)	-	-	-	-	-	-	-	-	-	-
沿岸漁業層計 (40)	569	412	405	7	11	11	-	146	143	3
海面養殖層計 (41)	34	-	-	-	1	1	-	33	33	-
上記以外の沿岸漁業層計 (42)	535	412	405	7	10	10	-	113	110	3
中小漁業層計 (43)	346	4	4	-	24	24	-	318	239	79
大規模漁業層計 (44)	212	-	-	-	1	1	-	211	203	8

漁業世帯員(個人経営体出身)統計

1 経営体階層の15歳以上の漁業従事世帯員の主とする就業状況別世帯員数

経営体階層	計	自営業					共同経営に出資従事	雇われ		
		小計	自家漁業		その他の自営業	小計		漁業雇われ	漁業以外の仕事に雇われ	
			海上作業のみ	海上作業と陸上作業						陸上作業のみ
人	人	人	人	人	人	人	人	人	人	
計 (1)	709	583	19	413	76	75	-	126	28	98
漁船非使用階層 (2)	59	50	12	21	9	8	-	9	-	9
漁船使用										
無動力漁船のみ (3)	-	-	-	-	-	-	-	-	-	-
船外機付漁船 (4)	249	188	-	133	20	35	-	61	17	44
動力漁船使用										
1 トン未満 (5)	5	4	-	4	-	-	-	1	-	1
1 ~ 3 (6)	86	71	1	60	2	8	-	15	2	13
3 ~ 5 (7)	251	220	5	160	41	14	-	31	8	23
5 ~ 10 (8)	54	45	1	33	4	7	-	9	1	8
10 ~ 20 (9)	4	4	-	1	-	3	-	-	-	-
20 ~ 30 (10)	-	-	-	-	-	-	-	-	-	-
30 ~ 50 (11)	1	1	-	1	-	-	-	-	-	-
50 ~ 100 (12)	-	-	-	-	-	-	-	-	-	-
100 ~ 200 (13)	-	-	-	-	-	-	-	-	-	-
200 ~ 500 (14)	-	-	-	-	-	-	-	-	-	-
500 ~ 1,000 (15)	-	-	-	-	-	-	-	-	-	-
1,000 ~ 3,000 (16)	-	-	-	-	-	-	-	-	-	-
3,000 トン以上 (17)	-	-	-	-	-	-	-	-	-	-
大型定置網 (18)	-	-	-	-	-	-	-	-	-	-
さけ定置網 (19)	-	-	-	-	-	-	-	-	-	-
小型定置網 (20)	-	-	-	-	-	-	-	-	-	-
海面養殖										
魚類養殖										
ぎんざけ養殖 (21)	-	-	-	-	-	-	-	-	-	-
ぶり類養殖 (22)	-	-	-	-	-	-	-	-	-	-
まだい養殖 (23)	-	-	-	-	-	-	-	-	-	-
ひらめ養殖 (24)	-	-	-	-	-	-	-	-	-	-
とらふぐ養殖 (25)	-	-	-	-	-	-	-	-	-	-
くろまぐる養殖 (26)	-	-	-	-	-	-	-	-	-	-
その他の魚類養殖 (27)	-	-	-	-	-	-	-	-	-	-
ほたてがい養殖 (28)	-	-	-	-	-	-	-	-	-	-
かき類養殖 (29)	-	-	-	-	-	-	-	-	-	-
その他の貝類養殖 (30)	-	-	-	-	-	-	-	-	-	-
くるまえび養殖 (31)	-	-	-	-	-	-	-	-	-	-
ほや類養殖 (32)	-	-	-	-	-	-	-	-	-	-
その他の水産動物類養殖 (33)	-	-	-	-	-	-	-	-	-	-
こんぶ類養殖 (34)	-	-	-	-	-	-	-	-	-	-
わかめ類養殖 (35)	-	-	-	-	-	-	-	-	-	-
のり類養殖 (36)	-	-	-	-	-	-	-	-	-	-
その他の海藻類養殖 (37)	-	-	-	-	-	-	-	-	-	-
真珠養殖 (38)	-	-	-	-	-	-	-	-	-	-
真珠母貝養殖 (39)	-	-	-	-	-	-	-	-	-	-
沿岸漁業層計 (40)	704	578	19	411	76	72	-	126	28	98
海面養殖層計 (41)	-	-	-	-	-	-	-	-	-	-
上記以外の沿岸漁業層計 (42)	704	578	19	411	76	72	-	126	28	98
中小漁業層計 (43)	5	5	-	2	-	3	-	-	-	-
大規模漁業層計 (44)	-	-	-	-	-	-	-	-	-	-

漁業世帯員(個人経営体出身)統計

2 経営体階層の自家漁業・漁業雇われ別漁業(海上作業)のみに従事した世帯員数

経営体階層	計	自営のみ	自営と漁業雇われ	漁業雇われのみ
計 (1)	382	325	48	9
漁船非使用階層 (2)	24	21	3	-
漁船使用				
無動力漁船のみ (3)	-	-	-	-
船外機付漁船 (4)	123	91	26	6
動力漁船使用				
1 トン未満 (5)	4	4	-	-
1 ~ 3 (6)	49	46	1	2
3 ~ 5 (7)	149	132	16	1
5 ~ 10 (8)	31	29	2	-
10 ~ 20 (9)	1	1	-	-
20 ~ 30 (10)	-	-	-	-
30 ~ 50 (11)	1	1	-	-
50 ~ 100 (12)	-	-	-	-
100 ~ 200 (13)	-	-	-	-
200 ~ 500 (14)	-	-	-	-
500 ~ 1,000 (15)	-	-	-	-
1,000 ~ 3,000 (16)	-	-	-	-
3,000 トン以上 (17)	-	-	-	-
大型定置網 (18)	-	-	-	-
さけ定置網 (19)	-	-	-	-
小型定置網 (20)	-	-	-	-
海面養殖				
魚類養殖				
ぎんざけ養殖 (21)	-	-	-	-
ぶり類養殖 (22)	-	-	-	-
まだい養殖 (23)	-	-	-	-
ひらめ養殖 (24)	-	-	-	-
とらふぐ養殖 (25)	-	-	-	-
くろまぐる養殖 (26)	-	-	-	-
その他の魚類養殖 (27)	-	-	-	-
ほたてがい養殖 (28)	-	-	-	-
かき類養殖 (29)	-	-	-	-
その他の貝類養殖 (30)	-	-	-	-
くるまえび養殖 (31)	-	-	-	-
ほや類養殖 (32)	-	-	-	-
その他の水産動物類養殖 (33)	-	-	-	-
こんぶ類養殖 (34)	-	-	-	-
わかめ類養殖 (35)	-	-	-	-
のり類養殖 (36)	-	-	-	-
その他の海藻類養殖 (37)	-	-	-	-
真珠養殖 (38)	-	-	-	-
真珠母貝養殖 (39)	-	-	-	-
沿岸漁業層計 (40)	380	323	48	9
海面養殖層計 (41)	-	-	-	-
上記以外の沿岸漁業層計 (42)	380	323	48	9
中小漁業層計 (43)	2	2	-	-
大規模漁業層計 (44)	-	-	-	-

漁業世帯員(個人経営体出身)統計

3 男女別・年齢階層の15歳以上の漁業従事世帯員の主とする就業状況別世帯員数

男女別・年齢階層	計	自営業					共同経営 に出資従事	雇われ		
		小計	自家漁業			その 他の 自営業		小計	漁業雇 われ	漁業以外 の仕事 に雇われ
			海上作 業のみ	海上作業と 陸上作業	陸上作 業のみ					
人	人	人	人	人	人	人	人	人	人	
計 (01)	709	583	19	413	76	75	-	126	28	98
15～19歳 (02)	2	1	-	1	-	-	-	1	-	1
20～24 (03)	5	4	-	4	-	-	-	1	-	1
25～29 (04)	9	5	-	5	-	-	-	4	3	1
30～34 (05)	10	4	-	3	1	-	-	6	1	5
35～39 (06)	25	19	-	17	1	1	-	6	2	4
40～44 (07)	39	27	-	21	1	5	-	12	3	9
45～49 (08)	41	29	3	17	4	5	-	12	2	10
50～54 (09)	37	25	1	18	-	6	-	12	2	10
55～59 (10)	54	34	1	24	4	5	-	20	4	16
60～64 (11)	84	62	-	41	6	15	-	22	5	17
65～69 (12)	129	108	5	70	17	16	-	21	3	18
70～74 (13)	128	120	4	78	22	16	-	8	3	5
75歳以上 (14)	146	145	5	114	20	6	-	1	-	1
男 (15)	579	488	17	406	4	61	-	91	26	65
15～19歳 (16)	1	1	-	1	-	-	-	-	-	-
20～24 (17)	5	4	-	4	-	-	-	1	-	1
25～29 (18)	8	5	-	5	-	-	-	3	3	-
30～34 (19)	8	4	-	3	1	-	-	4	1	3
35～39 (20)	21	17	-	17	-	-	-	4	2	2
40～44 (21)	32	25	-	21	-	4	-	7	3	4
45～49 (22)	33	22	2	16	-	4	-	11	2	9
50～54 (23)	33	24	1	18	-	5	-	9	2	7
55～59 (24)	43	29	1	24	-	4	-	14	4	10
60～64 (25)	70	53	-	41	-	12	-	17	5	12
65～69 (26)	99	86	5	68	-	13	-	13	1	12
70～74 (27)	101	94	4	76	-	14	-	7	3	4
75歳以上 (28)	125	124	4	112	3	5	-	1	-	1
女 (29)	130	95	2	7	72	14	-	35	2	33
15～19歳 (30)	1	-	-	-	-	-	-	1	-	1
20～24 (31)	-	-	-	-	-	-	-	-	-	-
25～29 (32)	1	-	-	-	-	-	-	1	-	1
30～34 (33)	2	-	-	-	-	-	-	2	-	2
35～39 (34)	4	2	-	-	1	1	-	2	-	2
40～44 (35)	7	2	-	-	1	1	-	5	-	5
45～49 (36)	8	7	1	1	4	1	-	1	-	1
50～54 (37)	4	1	-	-	-	1	-	3	-	3
55～59 (38)	11	5	-	-	4	1	-	6	-	6
60～64 (39)	14	9	-	-	6	3	-	5	-	5
65～69 (40)	30	22	-	2	17	3	-	8	2	6
70～74 (41)	27	26	-	2	22	2	-	1	-	1
75歳以上 (42)	21	21	1	2	17	1	-	-	-	-

漁業世帯員(個人経営体出身)統計

4 男女別・年齢階層の自家漁業・漁業雇わ

れ別漁業(海上作業)のみに従事した世帯員数

男女別・年齢階層	計	自営の み	自営と 漁業雇 われ	漁業雇 われのみ
計 (01)	382	325	48	9
15～19歳 (02)	1	-	1	-
20～24 (03)	4	3	1	-
25～29 (04)	7	2	3	2
30～34 (05)	4	3	1	-
35～39 (06)	14	11	3	-
40～44 (07)	19	15	2	2
45～49 (08)	18	13	5	-
50～54 (09)	17	15	-	2
55～59 (10)	25	20	5	-
60～64 (11)	40	30	10	-
65～69 (12)	63	54	6	3
70～74 (13)	68	63	5	-
75歳以上 (14)	102	96	6	-
男 (15)	371	317	47	7
15～19歳 (16)	1	-	1	-
20～24 (17)	4	3	1	-
25～29 (18)	7	2	3	2
30～34 (19)	4	3	1	-
35～39 (20)	14	11	3	-
40～44 (21)	19	15	2	2
45～49 (22)	16	11	5	-
50～54 (23)	17	15	-	2
55～59 (24)	25	20	5	-
60～64 (25)	40	30	10	-
65～69 (26)	59	53	5	1
70～74 (27)	66	61	5	-
75歳以上 (28)	99	93	6	-
女 (29)	11	8	1	2
15～19歳 (30)	-	-	-	-
20～24 (31)	-	-	-	-
25～29 (32)	-	-	-	-
30～34 (33)	-	-	-	-
35～39 (34)	-	-	-	-
40～44 (35)	-	-	-	-
45～49 (36)	2	2	-	-
50～54 (37)	-	-	-	-
55～59 (38)	-	-	-	-
60～64 (39)	-	-	-	-
65～69 (40)	4	1	1	2
70～74 (41)	2	2	-	-
75歳以上 (42)	3	3	-	-

漁業世帯員(個人経営体出身)統計

5 漁業従事世帯員の漁業従事状況の15歳以上の漁業従事世帯員の主とする就業状況別世帯員数

漁業従事世帯員の漁業従事状況	計	自営業					共同経営に出資従事	雇われ		
		小計	自家漁業			その他の自営業		小計	漁業雇われ	漁業以外の仕事に雇われ
			海上作業のみ	海上作業と陸上作業	陸上作業のみ					
人	人	人	人	人	人	人	人	人	人	
計 (01)	704	583	19	413	76	75	-	121	23	98
男 (02)	575	488	17	406	4	61	-	87	22	65
海上作業のみに従事 (03)	101	84	10	61	-	13	-	17	4	13
海上作業と陸上作業に従事 (04)	460	399	7	345	-	47	-	61	14	47
陸上作業のみに従事 (05)	14	5	-	-	4	1	-	9	4	5
女 (06)	129	95	2	7	72	14	-	34	1	33
海上作業のみに従事 (07)	3	2	1	-	-	1	-	1	-	1
海上作業と陸上作業に従事 (08)	14	9	1	7	-	1	-	5	-	5
陸上作業のみに従事 (09)	112	84	-	-	72	12	-	28	1	27

漁業世帯員(個人経営体出身)統計

6 漁業従事世帯員の漁業従事状況の男女別・年齢階層別新規就業世帯員数

漁業従事世帯員の漁業従事状況	計	男女計								
		15～19歳	20～24	25～29	30～34	35～39	40～49	50～59	60～64	65歳以上
		人	人	人	人	人	人	人	人	人
計 (01)	3	-	-	-	-	-	2	-	-	1
男 (02)	2	-	-	-	-	-	1	-	-	1
海上作業のみに従事 (03)	-	-	-	-	-	-	-	-	-	-
海上作業と陸上作業に従事 (04)	2	-	-	-	-	-	1	-	-	1
陸上作業のみに従事 (05)	-	-	-	-	-	-	-	-	-	-
女 (06)	1	-	-	-	-	-	1	-	-	-
海上作業のみに従事 (07)	-	-	-	-	-	-	-	-	-	-
海上作業と陸上作業に従事 (08)	-	-	-	-	-	-	-	-	-	-
陸上作業のみに従事 (09)	1	-	-	-	-	-	1	-	-	-

漁業世帯員(個人経営体出身)統計

7 自家漁業専兼業の15歳以上の漁業従事世帯員の主とする就業状況別世帯員数

自家漁業専兼業	計	自営業					共同経営に出資従事	雇われ		
		小計	自家漁業			その他の自営業		小計	漁業雇われ	漁業以外の仕事に雇われ
			海上作業のみ	海上作業と陸上作業	陸上作業のみ					
人	人	人	人	人	人	人	人	人	人	
計 (01)	709	583	19	413	76	75	-	126	28	98
専業 (02)	268	268	13	215	40	-	-	-	-	-
第1種兼業 (03)	219	186	6	141	28	11	-	33	4	29
第2種兼業 (04)	222	129	-	57	8	64	-	93	24	69

漁船に関する統計
1 動力漁船隻数・トン数

経営体階層	総隻数	総トン数
	隻	T
計 (1)	377	8,372.2
漁船非使用階層 (2)	-	-
漁船使用		
無動力漁船のみ (3)	-	-
船外機付漁船 (4)	-	-
動力漁船使用		
1 トン未満 (5)	5	3.4
1 ~ 3 (6)	70	138.3
3 ~ 5 (7)	170	732.6
5 ~ 10 (8)	46	285.9
10 ~ 20 (9)	13	164.6
20 ~ 30 (10)	-	-
30 ~ 50 (11)	8	82.5
50 ~ 100 (12)	20	1,556.0
100 ~ 200 (13)	9	957.0
200 ~ 500 (14)	5	669.0
500 ~ 1,000 (15)	-	-
1,000 ~ 3,000 (16)	18	3,641.1
3,000 トン以上 (17)	-	-
大型定置網 (18)	-	-
さけ定置網 (19)	-	-
小型定置網 (20)	5	37.1
海面養殖		
魚類養殖		
ぎんざけ養殖 (21)	6	85.1
ぶり類養殖 (22)	-	-
まだい養殖 (23)	-	-
ひらめ養殖 (24)	-	-
とらふぐ養殖 (25)	2	19.6
くろまぐろ養殖 (26)	-	-
その他の魚類養殖 (27)	-	-
ほたてがい養殖 (28)	-	-
かき類養殖 (29)	-	-
その他の貝類養殖 (30)	-	-
くるまえび養殖 (31)	-	-
ほや類養殖 (32)	-	-
その他の水産動物類養殖 (33)	-	-
こんぶ類養殖 (34)	-	-
わかめ類養殖 (35)	-	-
のり類養殖 (36)	-	-
その他の海藻類養殖 (37)	-	-
真珠養殖 (38)	-	-
真珠母貝養殖 (39)	-	-
沿岸漁業層計 (40)	304	1,302.0
海面養殖層計 (41)	8	104.7
上記以外の沿岸漁業層計 (42)	296	1,197.3
中小漁業層計 (43)	55	3,429.1
大規模漁業層計 (44)	18	3,641.1

漁船に関する統計
2 漁船隻数・動力漁船トン数規模別隻数

経営体階層	漁船総隻数	無動力漁船隻数	船外機付漁船隻数	動力漁船隻数			
				計	1トン未満	1~3	3~5
				隻	隻	隻	隻
計 (1)	680	2	301	377	6	76	183
漁船非使用階層 (2)	-	-	-	-	-	-	-
漁船使用							
無動力漁船のみ (3)	-	-	-	-	-	-	-
船外機付漁船 (4)	228	1	227	-	-	-	-
動力漁船使用							
1 トン未満 (5)	7	-	2	5	5	-	-
1 ~ 3 (6)	84	-	14	70	-	70	-
3 ~ 5 (7)	205	-	35	170	1	-	169
5 ~ 10 (8)	57	1	10	46	-	6	10
10 ~ 20 (9)	13	-	-	13	-	-	3
20 ~ 30 (10)	-	-	-	-	-	-	-
30 ~ 50 (11)	8	-	-	8	-	-	-
50 ~ 100 (12)	22	-	2	20	-	-	-
100 ~ 200 (13)	9	-	-	9	-	-	-
200 ~ 500 (14)	5	-	-	5	-	-	-
500 ~ 1,000 (15)	-	-	-	-	-	-	-
1,000 ~ 3,000 (16)	18	-	-	18	-	-	-
3,000 トン以上 (17)	-	-	-	-	-	-	-
大型定置網 (18)	-	-	-	-	-	-	-
さけ定置網 (19)	-	-	-	-	-	-	-
小型定置網 (20)	9	-	4	5	-	-	1
海面養殖							
魚類養殖							
ぎんざけ養殖 (21)	10	-	4	6	-	-	-
ぶり類養殖 (22)	-	-	-	-	-	-	-
まだい養殖 (23)	-	-	-	-	-	-	-
ひらめ養殖 (24)	-	-	-	-	-	-	-
とらふぐ養殖 (25)	5	-	3	2	-	-	-
くろまぐろ養殖 (26)	-	-	-	-	-	-	-
その他の魚類養殖 (27)	-	-	-	-	-	-	-
ほたてがい養殖 (28)	-	-	-	-	-	-	-
かき類養殖 (29)	-	-	-	-	-	-	-
その他の貝類養殖 (30)	-	-	-	-	-	-	-
くるまえび養殖 (31)	-	-	-	-	-	-	-
ほや類養殖 (32)	-	-	-	-	-	-	-
その他の水産動物類養殖 (33)	-	-	-	-	-	-	-
こんぶ類養殖 (34)	-	-	-	-	-	-	-
わかめ類養殖 (35)	-	-	-	-	-	-	-
のり類養殖 (36)	-	-	-	-	-	-	-
その他の海藻類養殖 (37)	-	-	-	-	-	-	-
真珠養殖 (38)	-	-	-	-	-	-	-
真珠母貝養殖 (39)	-	-	-	-	-	-	-
沿岸漁業層計 (40)	605	2	299	304	6	76	180
海面養殖層計 (41)	15	-	7	8	-	-	-
上記以外の沿岸漁業層計 (42)	590	2	292	296	6	76	180
中小漁業層計 (43)	57	-	2	55	-	-	3
大規模漁業層計 (44)	18	-	-	18	-	-	-

漁船に関する統計

2 漁船隻数・動力漁船トン数規模別隻数

経営体階層	動力漁船隻数											
	5-10	10-20	20-30	30-50	50-100	100-150	150-200	200-350	350-500	500-1,000	1,000-3,000	3,000トン以上
	隻	隻	隻	隻	隻	隻	隻	隻	隻	隻	隻	隻
計 (1)	44	20	-	1	23	15	2	6	-	1	-	-
漁船非使用階層 (2)	-	-	-	-	-	-	-	-	-	-	-	-
漁船使用												
無動力漁船のみ (3)	-	-	-	-	-	-	-	-	-	-	-	-
船外機付漁船 (4)	-	-	-	-	-	-	-	-	-	-	-	-
動力漁船使用												
1 トン未満 (5)	-	-	-	-	-	-	-	-	-	-	-	-
1 ~ 3 (6)	-	-	-	-	-	-	-	-	-	-	-	-
3 ~ 5 (7)	-	-	-	-	-	-	-	-	-	-	-	-
5 ~ 10 (8)	30	-	-	-	-	-	-	-	-	-	-	-
10 ~ 20 (9)	2	8	-	-	-	-	-	-	-	-	-	-
20 ~ 30 (10)	-	-	-	-	-	-	-	-	-	-	-	-
30 ~ 50 (11)	6	2	-	-	-	-	-	-	-	-	-	-
50 ~ 100 (12)	-	3	-	-	17	-	-	-	-	-	-	-
100 ~ 200 (13)	-	1	-	-	-	8	-	-	-	-	-	-
200 ~ 500 (14)	-	-	-	-	1	2	2	-	-	-	-	-
500 ~ 1,000 (15)	-	-	-	-	-	-	-	-	-	-	-	-
1,000 ~ 3,000 (16)	-	-	-	1	5	5	-	6	-	1	-	-
3,000 トン以上 (17)	-	-	-	-	-	-	-	-	-	-	-	-
大型定置網 (18)	-	-	-	-	-	-	-	-	-	-	-	-
さけ定置網 (19)	-	-	-	-	-	-	-	-	-	-	-	-
小型定置網 (20)	4	-	-	-	-	-	-	-	-	-	-	-
海面養殖												
魚類養殖												
ぎんざけ養殖 (21)	1	5	-	-	-	-	-	-	-	-	-	-
ぶり類養殖 (22)	-	-	-	-	-	-	-	-	-	-	-	-
まだい養殖 (23)	-	-	-	-	-	-	-	-	-	-	-	-
ひらめ養殖 (24)	-	-	-	-	-	-	-	-	-	-	-	-
とらふぐ養殖 (25)	1	1	-	-	-	-	-	-	-	-	-	-
くろまぐろ養殖 (26)	-	-	-	-	-	-	-	-	-	-	-	-
その他の魚類養殖 (27)	-	-	-	-	-	-	-	-	-	-	-	-
ほたてがい養殖 (28)	-	-	-	-	-	-	-	-	-	-	-	-
かき類養殖 (29)	-	-	-	-	-	-	-	-	-	-	-	-
その他の貝類養殖 (30)	-	-	-	-	-	-	-	-	-	-	-	-
くるまえび養殖 (31)	-	-	-	-	-	-	-	-	-	-	-	-
ほや類養殖 (32)	-	-	-	-	-	-	-	-	-	-	-	-
その他の水産動物類養殖 (33)	-	-	-	-	-	-	-	-	-	-	-	-
こんぶ類養殖 (34)	-	-	-	-	-	-	-	-	-	-	-	-
わかめ類養殖 (35)	-	-	-	-	-	-	-	-	-	-	-	-
のり類養殖 (36)	-	-	-	-	-	-	-	-	-	-	-	-
その他の海藻類養殖 (37)	-	-	-	-	-	-	-	-	-	-	-	-
真珠養殖 (38)	-	-	-	-	-	-	-	-	-	-	-	-
真珠母貝養殖 (39)	-	-	-	-	-	-	-	-	-	-	-	-
沿岸漁業層計 (40)	36	6	-	-	-	-	-	-	-	-	-	-
海面養殖層計 (41)	2	6	-	-	-	-	-	-	-	-	-	-
上記以外の沿岸漁業層計 (42)	34	-	-	-	-	-	-	-	-	-	-	-
中小漁業層計 (43)	8	14	-	-	18	10	2	-	-	-	-	-
大規模漁業層計 (44)	-	-	-	1	5	5	-	6	-	1	-	-

海面養殖業経営体統計

(1) 採捕・養殖の組合せ別経営体数

魚類養殖全体の養殖面積規模	計	魚類養殖のみ	魚類養殖との組合せ		
			他の養殖	採捕	他の養殖と採捕
			経営体	経営体	経営体
計 (01)	4	2	2	-	-
100 m ² 未 満 (02)	-	-	-	-	-
100 ~ 300 (03)	-	-	-	-	-
300 ~ 500 (04)	-	-	-	-	-
500 ~ 1,000 (05)	2	1	1	-	-
1,000 ~ 2,000 (06)	-	-	-	-	-
2,000 ~ 3,000 (07)	-	-	-	-	-
3,000 ~ 5,000 (08)	-	-	-	-	-
5,000 ~ 10,000 (09)	-	-	-	-	-
10,000 m ² 以 上 (10)	2	1	1	-	-

海面養殖業経営体統計

(2) 養殖面積

魚類養殖全体の養殖面積規模	養殖面積	1 経営体平均 養殖面積	使用面積	1 経営体平均 使用面積
	m ²	m ²	m ²	m ²
計 (01)	44,980	11,245	36,761	9,190
100 m ² 未 満 (02)	-	-	-	-
100 ~ 300 (03)	-	-	-	-
300 ~ 500 (04)	-	-	-	-
500 ~ 1,000 (05)	1,230	615	590	295
1,000 ~ 2,000 (06)	-	-	-	-
2,000 ~ 3,000 (07)	-	-	-	-
3,000 ~ 5,000 (08)	-	-	-	-
5,000 ~ 10,000 (09)	-	-	-	-
10,000 m ² 以 上 (10)	43,750	21,875	36,171	18,086

— 市町村・漁業地区別の部 —

漁業経営体統計

1 漁業経営体の基本構成

市町村・漁業地区	漁業経営体数	漁船				11月1日現在の海上作業従事者数							
		無動力 漁船隻数	船外機付 漁船隻数	動力漁船		計	家族			団体経営体の責任のある者			雇用者
				隻数	トン数		小計	男	女	小計	男	女	
		経営体	隻	隻	隻	T	人	人	人	人	人	人	人
県計	586	2	301	377	8,372.2	1,127	416	409	7	36	36	-	675
鳥取市	129	1	74	84	856.7	174	107	104	3	4	4	-	63
福部	5	-	4	3	12.6	1	1	1	-	-	-	-	-
鳥取	54	1	21	40	676.2	86	35	32	3	3	3	-	48
酒津	16	-	6	12	46.3	19	17	17	-	-	-	-	2
浜村	21	-	17	10	37.1	24	21	21	-	-	-	-	3
夏泊	20	-	17	13	58.2	33	24	24	-	1	1	-	8
青谷	13	-	9	6	26.3	11	9	9	-	-	-	-	2
地区設定外	-	-	-	-	-	-	-	-	-	-	-	-	-
米子市	95	-	32	78	238.2	104	71	69	2	-	-	-	33
淀江	32	-	7	29	113.8	38	28	27	1	-	-	-	10
米子	63	-	25	49	124.4	66	43	42	1	-	-	-	23
地区設定外	-	-	-	-	-	-	-	-	-	-	-	-	-
境港市	45	1	19	74	4,987.5	380	29	28	1	6	6	-	345
内浜	12	-	5	8	62.8	17	7	7	-	1	1	-	9
境外浜	33	1	14	66	4,924.7	363	22	21	1	5	5	-	336
地区設定外	-	-	-	-	-	-	-	-	-	-	-	-	-
岩美町	124	-	91	44	1,893.0	239	43	43	-	19	19	-	177
東	13	-	12	2	7.1	-	-	-	-	-	-	-	-
浦富	20	-	18	4	109.5	32	12	12	-	1	1	-	19
田後	25	-	9	16	702.4	89	13	13	-	8	8	-	68
網代	66	-	52	22	1,074.0	118	18	18	-	10	10	-	90
地区設定外	-	-	-	-	-	-	-	-	-	-	-	-	-
湯梨浜町	42	-	23	20	80.3	56	35	35	-	-	-	-	21
泊	30	-	14	19	75.9	47	26	26	-	-	-	-	21
羽合	12	-	9	1	4.4	9	9	9	-	-	-	-	-
地区設定外	-	-	-	-	-	-	-	-	-	-	-	-	-
琴浦町	52	-	21	30	132.8	45	36	35	1	-	-	-	9
東伯	17	-	9	6	29.7	16	16	16	-	-	-	-	-
赤碕	35	-	12	24	103.1	29	20	19	1	-	-	-	9
地区設定外	-	-	-	-	-	-	-	-	-	-	-	-	-
北栄町	8	-	8	2	7.7	17	8	8	-	-	-	-	9
北条	1	x	x	x	x	x	x	x	x	x	x	x	x
大栄	7	x	x	x	x	x	x	x	x	x	x	x	x
地区設定外	-	-	-	-	-	-	-	-	-	-	-	-	-
日吉津村	17	-	15	3	15.1	15	15	15	-	-	-	-	-
日吉津	17	-	15	3	15.1	15	15	15	-	-	-	-	-
地区設定外	-	-	-	-	-	-	-	-	-	-	-	-	-
大山町	74	-	18	42	160.9	97	72	72	-	7	7	-	18
中山	22	-	3	9	28.8	23	23	23	-	-	-	-	-
名和	38	-	11	22	97.1	60	38	38	-	7	7	-	15
大山	14	-	4	11	35.0	14	11	11	-	-	-	-	3
地区設定外	-	-	-	-	-	-	-	-	-	-	-	-	-

陸上作業最盛期の陸上作業従事者数												新規就業者				
計	男	女	家族			団体経営体の責任のある者			雇用者			計	個人経営体の自家漁業のみ	うち11月1日現在の海上作業従事者	漁業雇われ	
			小計	男	女	小計	男	女	小計	男	女					
人	人	人	人	人	人	人	人	人	人	人	人	人	人	人	人	人
1,231	970	261	674	548	126	60	52	8	497	370	127	32	2	2	30	
271	203	68	173	133	40	9	6	3	89	64	25	-	-	-	-	
5	5	-	5	5	-	-	-	-	-	-	-	-	-	-	-	
122	82	40	69	49	20	7	4	3	46	29	17	-	-	-	-	
32	21	11	30	19	11	-	-	-	2	2	-	-	-	-	-	
44	41	3	24	21	3	1	1	-	19	19	-	-	-	-	-	
49	41	8	26	26	-	1	1	-	22	14	8	-	-	-	-	
19	13	6	19	13	6	-	-	-	-	-	-	-	-	-	-	
-	-	-	-	-	-	-	-	-	-	-	-	-	-	-	-	
154	129	25	110	94	16	2	2	-	42	33	9	6	-	-	6	
61	47	14	40	33	7	1	1	-	20	13	7	1	-	-	1	
93	82	11	70	61	9	1	1	-	22	20	2	5	-	-	5	
-	-	-	-	-	-	-	-	-	-	-	-	-	-	-	-	
94	85	9	35	32	3	15	14	1	44	39	5	21	-	-	21	
17	15	2	9	9	-	5	4	1	3	2	1	1	-	-	1	
77	70	7	26	23	3	10	10	-	41	37	4	20	-	-	20	
-	-	-	-	-	-	-	-	-	-	-	-	-	-	-	-	
306	253	53	118	105	13	26	22	4	162	126	36	1	-	-	1	
13	13	-	13	13	-	-	-	-	-	-	-	-	-	-	-	
27	22	5	20	18	2	3	1	2	4	3	1	-	-	-	-	
37	25	12	26	17	9	8	8	-	3	-	3	-	-	-	-	
229	193	36	59	57	2	15	13	2	155	123	32	1	-	-	1	
-	-	-	-	-	-	-	-	-	-	-	-	-	-	-	-	
66	49	17	53	40	13	1	1	-	12	8	4	-	-	-	-	
52	37	15	39	28	11	1	1	-	12	8	4	-	-	-	-	
14	12	2	14	12	2	-	-	-	-	-	-	-	-	-	-	
-	-	-	-	-	-	-	-	-	-	-	-	-	-	-	-	
75	61	14	57	51	6	-	-	-	18	10	8	-	-	-	-	
22	15	7	18	15	3	-	-	-	4	-	4	-	-	-	-	
53	46	7	39	36	3	-	-	-	14	10	4	-	-	-	-	
-	-	-	-	-	-	-	-	-	-	-	-	-	-	-	-	
28	28	-	8	8	-	-	-	-	20	20	-	-	-	-	-	
x	x	x	x	x	x	x	x	x	x	x	x	x	x	x	x	
x	x	x	x	x	x	x	x	x	x	x	x	x	x	x	x	
-	-	-	-	-	-	-	-	-	-	-	-	-	-	-	-	
22	18	4	19	16	3	-	-	-	3	2	1	2	2	2	-	
22	18	4	19	16	3	-	-	-	3	2	1	2	2	2	-	
-	-	-	-	-	-	-	-	-	-	-	-	-	-	-	-	
215	144	71	101	69	32	7	7	-	107	68	39	2	-	-	2	
41	23	18	40	23	17	-	-	-	1	-	1	-	-	-	-	
145	101	44	40	30	10	7	7	-	98	64	34	2	-	-	2	
29	20	9	21	16	5	-	-	-	8	4	4	-	-	-	-	
-	-	-	-	-	-	-	-	-	-	-	-	-	-	-	-	

漁業経営体統計
2 経営体階層別経営体数

市町村・漁業地区	計	漁船使用													
		漁船 非使用	動力漁船使用												
			無動力 漁船のみ	船外機付 漁船	1トン 未満	1～3	3～5	5～10	10～20	20～30	30～50	50～100	100～200	200～500	500～ 1,000
経営体	経営体	経営体	経営体	経営体	経営体	経営体	経営体	経営体	経営体	経営体	経営体	経営体	経営体	経営体	
県計	586	42	-	210	5	71	169	38	10	-	2	18	8	2	-
鳥取市	129	2	-	45	1	10	59	3	3	-	-	3	2	-	-
福部	5	-	-	2	1	1	-	-	1	-	-	-	-	-	-
鳥取	54	1	-	16	-	2	27	1	2	-	-	3	2	-	-
酒津	16	-	-	4	-	4	7	1	-	-	-	-	-	-	-
浜村	21	-	-	11	-	1	9	-	-	-	-	-	-	-	-
夏泊	20	1	-	5	-	2	10	1	-	-	-	-	-	-	-
青谷	13	-	-	7	-	-	6	-	-	-	-	-	-	-	-
地区設定外	-	-	-	-	-	-	-	-	-	-	-	-	-	-	-
米子市	95	2	-	18	1	37	28	7	-	-	-	-	-	-	-
淀江	32	1	-	3	-	5	20	2	-	-	-	-	-	-	-
米子	63	1	-	15	1	32	8	5	-	-	-	-	-	-	-
地区設定外	-	-	-	-	-	-	-	-	-	-	-	-	-	-	-
境港市	45	-	-	7	-	2	14	8	3	-	2	1	2	2	-
内浜	12	-	-	4	-	1	5	-	2	-	-	-	-	-	-
境外浜	33	-	-	3	-	1	9	8	1	-	2	1	2	2	-
地区設定外	-	-	-	-	-	-	-	-	-	-	-	-	-	-	-
岩美町	124	-	-	80	-	2	10	10	3	-	-	14	4	-	-
東	13	-	-	11	-	-	2	-	-	-	-	-	-	-	-
浦富	20	-	-	16	-	1	1	-	-	-	-	1	-	-	-
田後	25	-	-	9	-	-	5	3	1	-	-	6	1	-	-
網代	66	-	-	44	-	1	2	7	2	-	-	7	3	-	-
地区設定外	-	-	-	-	-	-	-	-	-	-	-	-	-	-	-
湯梨浜町	42	4	-	17	-	4	15	-	-	-	-	-	-	-	-
泊	30	1	-	9	-	4	14	-	-	-	-	-	-	-	-
羽合	12	3	-	8	-	-	1	-	-	-	-	-	-	-	-
地区設定外	-	-	-	-	-	-	-	-	-	-	-	-	-	-	-
琴浦町	52	6	-	17	3	4	16	5	1	-	-	-	-	-	-
東伯	17	2	-	9	-	1	4	1	-	-	-	-	-	-	-
赤碕	35	4	-	8	3	3	12	4	1	-	-	-	-	-	-
地区設定外	-	-	-	-	-	-	-	-	-	-	-	-	-	-	-
北栄町	8	-	-	6	-	1	1	-	-	-	-	-	-	-	-
北条	1	x	x	x	x	x	x	x	x	x	x	x	x	x	x
大栄	7	x	x	x	x	x	x	x	x	x	x	x	x	x	x
地区設定外	-	-	-	-	-	-	-	-	-	-	-	-	-	-	-
日吉津村	17	-	-	14	-	-	2	1	-	-	-	-	-	-	-
日吉津	17	-	-	14	-	-	2	1	-	-	-	-	-	-	-
地区設定外	-	-	-	-	-	-	-	-	-	-	-	-	-	-	-
大山町	74	28	-	6	-	11	24	4	-	-	-	-	-	-	-
中山	22	12	-	2	-	2	5	1	-	-	-	-	-	-	-
名和	38	16	-	-	-	5	14	2	-	-	-	-	-	-	-
大山	14	-	-	4	-	4	5	1	-	-	-	-	-	-	-
地区設定外	-	-	-	-	-	-	-	-	-	-	-	-	-	-	-

		大型 定置網	さげ 定置網	小型 定置網	海面養殖							沿岸漁業層			中小 漁業層	大規模 漁業層
1,000～ 3,000	3,000トン 以上				魚類養殖							計	海面 養殖層	左記以外の 沿岸漁業層		
		経営体	経営体	経営体	経営体	経営体	経営体	経営体	経営体	経営体	経営体				経営体	経営体
					ぎんざけ 養殖	ぶり類 養殖	まだい 養殖	ひらめ 養殖	とらふぐ 養殖	くるまぐろ 養殖	その他の 魚類養殖					
2	-	-	-	5	1	-	-	1	1	-	1	544	4	540	40	2
-	-	-	-	1	-	-	-	-	-	-	-	121	-	121	8	-
-	-	-	-	-	-	-	-	-	-	-	-	4	-	4	1	-
-	-	-	-	-	-	-	-	-	-	-	-	47	-	47	7	-
-	-	-	-	-	-	-	-	-	-	-	-	16	-	16	-	-
-	-	-	-	-	-	-	-	-	-	-	-	21	-	21	-	-
-	-	-	-	1	-	-	-	-	-	-	-	20	-	20	-	-
-	-	-	-	-	-	-	-	-	-	-	-	13	-	13	-	-
-	-	-	-	-	-	-	-	-	-	-	-	-	-	-	-	-
-	-	-	-	1	-	-	-	1	-	-	-	95	1	94	-	-
-	-	-	-	1	-	-	-	-	-	-	-	32	-	32	-	-
-	-	-	-	-	-	-	-	1	-	-	-	63	1	62	-	-
-	-	-	-	-	-	-	-	-	-	-	-	-	-	-	-	-
2	-	-	-	-	1	-	-	-	1	-	-	33	2	31	10	2
-	-	-	-	-	-	-	-	-	-	-	-	10	-	10	2	-
2	-	-	-	-	1	-	-	-	1	-	-	23	2	21	8	2
-	-	-	-	-	-	-	-	-	-	-	-	-	-	-	-	-
-	-	-	-	1	-	-	-	-	-	-	-	103	-	103	21	-
-	-	-	-	-	-	-	-	-	-	-	-	13	-	13	-	-
-	-	-	-	1	-	-	-	-	-	-	-	19	-	19	1	-
-	-	-	-	-	-	-	-	-	-	-	-	17	-	17	8	-
-	-	-	-	-	-	-	-	-	-	-	-	54	-	54	12	-
-	-	-	-	-	-	-	-	-	-	-	-	-	-	-	-	-
-	-	-	-	1	-	-	-	-	-	-	-	42	1	41	-	-
-	-	-	-	1	-	-	-	-	-	-	-	30	1	29	-	-
-	-	-	-	-	-	-	-	-	-	-	-	12	-	12	-	-
-	-	-	-	-	-	-	-	-	-	-	-	-	-	-	-	-
-	-	-	-	-	-	-	-	-	-	-	-	51	-	51	1	-
-	-	-	-	-	-	-	-	-	-	-	-	17	-	17	-	-
-	-	-	-	-	-	-	-	-	-	-	-	34	-	34	1	-
-	-	-	-	-	-	-	-	-	-	-	-	-	-	-	-	-
-	-	-	-	-	-	-	-	-	-	-	-	8	-	8	-	-
x	x	x	x	x	x	x	x	x	x	x	x	x	x	x	x	x
x	x	x	x	x	x	x	x	x	x	x	x	x	x	x	x	x
-	-	-	-	-	-	-	-	-	-	-	-	-	-	-	-	-
-	-	-	-	-	-	-	-	-	-	-	-	17	-	17	-	-
-	-	-	-	-	-	-	-	-	-	-	-	17	-	17	-	-
-	-	-	-	-	-	-	-	-	-	-	-	-	-	-	-	-
-	-	-	-	1	-	-	-	-	-	-	-	74	-	74	-	-
-	-	-	-	-	-	-	-	-	-	-	-	22	-	22	-	-
-	-	-	-	1	-	-	-	-	-	-	-	38	-	38	-	-
-	-	-	-	-	-	-	-	-	-	-	-	14	-	14	-	-
-	-	-	-	-	-	-	-	-	-	-	-	-	-	-	-	-

漁業経営体統計

3 販売金額1位の漁業種類別経営体数

市町村・漁業地区	計	底びき網					船びき網	まき網					さけ・ます 流し網
		遠洋 底びき網	以西 底びき網	沖合底びき網		小型 底びき網		大中型まき網				中・小型 まき網	
				1 そうびき	2 そうびき			1 そうまき その他	2 そうまき				
										1 そうまき遠洋 かつお・まぐろ	1 そうまき近海 かつお・まぐろ		
経営体	経営体	経営体	経営体	経営体	経営体	経営体	経営体	経営体	経営体	経営体	経営体		
県 計	586	-	-	23	-	19	2	1	1	-	-	2	-
鳥取市	129	-	-	5	-	8	-	-	-	-	-	1	-
福 部	5	-	-	-	-	-	-	-	-	-	-	-	-
鳥 取	54	-	-	5	-	8	-	-	-	-	-	-	-
酒 津	16	-	-	-	-	-	-	-	-	-	-	-	-
浜 村	21	-	-	-	-	-	-	-	-	-	-	-	-
夏 泊	20	-	-	-	-	-	-	-	-	-	-	-	-
青 谷	13	-	-	-	-	-	-	-	-	-	-	1	-
地区設定外	-	-	-	-	-	-	-	-	-	-	-	-	-
米子市	95	-	-	-	-	-	-	-	-	-	-	-	-
淀 江	32	-	-	-	-	-	-	-	-	-	-	-	-
米 子	63	-	-	-	-	-	-	-	-	-	-	-	-
地区設定外	-	-	-	-	-	-	-	-	-	-	-	-	-
境港市	45	-	-	-	-	11	2	1	1	-	-	-	-
内 浜	12	-	-	-	-	3	-	-	-	-	-	-	-
境外浜	33	-	-	-	-	8	2	1	1	-	-	-	-
地区設定外	-	-	-	-	-	-	-	-	-	-	-	-	-
岩美町	124	-	-	18	-	-	-	-	-	-	-	1	-
東	13	-	-	-	-	-	-	-	-	-	-	-	-
浦 富	20	-	-	1	-	-	-	-	-	-	-	-	-
田 後	25	-	-	7	-	-	-	-	-	-	-	1	-
網 代	66	-	-	10	-	-	-	-	-	-	-	-	-
地区設定外	-	-	-	-	-	-	-	-	-	-	-	-	-
湯梨浜町	42	-	-	-	-	-	-	-	-	-	-	-	-
泊	30	-	-	-	-	-	-	-	-	-	-	-	-
羽 合	12	-	-	-	-	-	-	-	-	-	-	-	-
地区設定外	-	-	-	-	-	-	-	-	-	-	-	-	-
琴浦町	52	-	-	-	-	-	-	-	-	-	-	-	-
東 伯	17	-	-	-	-	-	-	-	-	-	-	-	-
赤 碓	35	-	-	-	-	-	-	-	-	-	-	-	-
地区設定外	-	-	-	-	-	-	-	-	-	-	-	-	-
北栄町	8	-	-	-	-	-	-	-	-	-	-	-	-
北 条	1	x	x	x	x	x	x	x	x	x	x	x	x
大 栄	7	x	x	x	x	x	x	x	x	x	x	x	x
地区設定外	-	-	-	-	-	-	-	-	-	-	-	-	-
日吉津村	17	-	-	-	-	-	-	-	-	-	-	-	-
日吉津	17	-	-	-	-	-	-	-	-	-	-	-	-
地区設定外	-	-	-	-	-	-	-	-	-	-	-	-	-
大山町	74	-	-	-	-	-	-	-	-	-	-	-	-
中 山	22	-	-	-	-	-	-	-	-	-	-	-	-
名 和	38	-	-	-	-	-	-	-	-	-	-	-	-
大 山	14	-	-	-	-	-	-	-	-	-	-	-	-
地区設定外	-	-	-	-	-	-	-	-	-	-	-	-	-

刺網		さんま 棒受網	大型定置網	さけ定置網	小型定置網	その他の 網漁業	はえ縄				釣		
かじき等 流し網	その他の 刺網						遠洋まぐる はえ縄	近海まぐる はえ縄	沿岸まぐる はえ縄	その他の はえ縄	遠洋かつお 一本釣	近海かつお 一本釣	沿岸かつお 一本釣
経営体	経営体	経営体	経営体	経営体	経営体	経営体	経営体	経営体	経営体	経営体	経営体	経営体	経営体
-	105	-	-	-	5	8	-	-	-	3	-	-	-
-	16	-	-	-	1	2	-	-	-	-	-	-	-
-	-	-	-	-	-	-	-	-	-	-	-	-	-
-	2	-	-	-	-	1	-	-	-	-	-	-	-
-	3	-	-	-	-	1	-	-	-	-	-	-	-
-	3	-	-	-	-	-	-	-	-	-	-	-	-
-	7	-	-	-	1	-	-	-	-	-	-	-	-
-	1	-	-	-	-	-	-	-	-	-	-	-	-
-	-	-	-	-	-	-	-	-	-	-	-	-	-
-	37	-	-	-	1	-	-	-	-	1	-	-	-
-	12	-	-	-	1	-	-	-	-	1	-	-	-
-	25	-	-	-	-	-	-	-	-	-	-	-	-
-	-	-	-	-	-	-	-	-	-	-	-	-	-
-	3	-	-	-	-	3	-	-	-	-	-	-	-
-	1	-	-	-	-	-	-	-	-	-	-	-	-
-	2	-	-	-	-	3	-	-	-	-	-	-	-
-	-	-	-	-	-	-	-	-	-	-	-	-	-
-	1	-	-	-	1	-	-	-	-	-	-	-	-
-	-	-	-	-	-	-	-	-	-	-	-	-	-
-	-	-	-	-	1	-	-	-	-	-	-	-	-
-	1	-	-	-	-	-	-	-	-	-	-	-	-
-	-	-	-	-	-	-	-	-	-	-	-	-	-
-	-	-	-	-	-	-	-	-	-	-	-	-	-
-	13	-	-	-	1	-	-	-	-	-	-	-	-
-	11	-	-	-	1	-	-	-	-	-	-	-	-
-	2	-	-	-	-	-	-	-	-	-	-	-	-
-	-	-	-	-	-	-	-	-	-	-	-	-	-
-	14	-	-	-	-	1	-	-	-	1	-	-	-
-	3	-	-	-	-	-	-	-	-	-	-	-	-
-	11	-	-	-	-	1	-	-	-	1	-	-	-
-	-	-	-	-	-	-	-	-	-	-	-	-	-
-	2	-	-	-	-	1	-	-	-	-	-	-	-
x	x	x	x	x	x	x	x	x	x	x	x	x	x
x	x	x	x	x	x	x	x	x	x	x	x	x	x
-	-	-	-	-	-	-	-	-	-	-	-	-	-
-	1	-	-	-	-	-	-	-	-	1	-	-	-
-	1	-	-	-	-	-	-	-	-	1	-	-	-
-	-	-	-	-	-	-	-	-	-	-	-	-	-
-	18	-	-	-	1	1	-	-	-	-	-	-	-
-	1	-	-	-	-	-	-	-	-	-	-	-	-
-	15	-	-	-	1	1	-	-	-	-	-	-	-
-	2	-	-	-	-	-	-	-	-	-	-	-	-
-	-	-	-	-	-	-	-	-	-	-	-	-	-

漁業経営体統計

3 販売金額1位の漁業種類別経営体数

市町村・漁業地区	釣					小型捕鯨	潜水器漁業	採貝・採藻	その他の漁業	魚類養殖			
	遠洋いか釣	近海いか釣	沿岸いか釣	ひき縄釣	その他の釣					ぎんざけ養殖	ぶり類養殖	まだい養殖	ひらめ養殖
	経営体	経営体	経営体	経営体	経営体					経営体	経営体	経営体	経営体
県計	-	1	78	30	113	-	2	166	23	1	-	-	1
鳥取市	-	-	34	-	19	-	-	35	8	-	-	-	-
福部	-	-	-	-	1	-	-	3	1	-	-	-	-
鳥取	-	-	15	-	-	-	-	22	1	-	-	-	-
酒津	-	-	1	-	5	-	-	4	2	-	-	-	-
浜村	-	-	3	-	8	-	-	3	4	-	-	-	-
夏泊	-	-	8	-	3	-	-	1	-	-	-	-	-
青谷	-	-	7	-	2	-	-	2	-	-	-	-	-
地区設定外	-	-	-	-	-	-	-	-	-	-	-	-	-
米子市	-	-	3	13	16	-	1	18	4	-	-	-	1
淀江	-	-	-	10	1	-	-	4	3	-	-	-	-
米子	-	-	3	3	15	-	1	14	1	-	-	-	1
地区設定外	-	-	-	-	-	-	-	-	-	-	-	-	-
境港市	-	1	8	2	4	-	-	2	5	1	-	-	-
内浜	-	-	3	1	2	-	-	1	1	-	-	-	-
境外浜	-	1	5	1	2	-	-	1	4	1	-	-	-
地区設定外	-	-	-	-	-	-	-	-	-	-	-	-	-
岩美町	-	-	24	1	31	-	-	45	2	-	-	-	-
東	-	-	3	-	1	-	-	9	-	-	-	-	-
浦富	-	-	2	1	7	-	-	6	2	-	-	-	-
田後	-	-	8	-	4	-	-	4	-	-	-	-	-
網代	-	-	11	-	19	-	-	26	-	-	-	-	-
地区設定外	-	-	-	-	-	-	-	-	-	-	-	-	-
湯梨浜町	-	-	2	-	16	-	1	8	-	-	-	-	-
泊	-	-	1	-	12	-	1	3	-	-	-	-	-
羽合	-	-	1	-	4	-	-	5	-	-	-	-	-
地区設定外	-	-	-	-	-	-	-	-	-	-	-	-	-
琴浦町	-	-	6	4	11	-	-	15	-	-	-	-	-
東伯	-	-	2	1	8	-	-	3	-	-	-	-	-
赤碕	-	-	4	3	3	-	-	12	-	-	-	-	-
地区設定外	-	-	-	-	-	-	-	-	-	-	-	-	-
北栄町	-	-	-	-	5	-	-	-	-	-	-	-	-
北条	x	x	x	x	x	x	x	x	x	x	x	x	x
大栄	x	x	x	x	x	x	x	x	x	x	x	x	x
地区設定外	-	-	-	-	-	-	-	-	-	-	-	-	-
日吉津村	-	-	-	-	10	-	-	4	1	-	-	-	-
日吉津	-	-	-	-	10	-	-	4	1	-	-	-	-
地区設定外	-	-	-	-	-	-	-	-	-	-	-	-	-
大山町	-	-	1	10	1	-	-	39	3	-	-	-	-
中山	-	-	1	5	-	-	-	15	-	-	-	-	-
名和	-	-	-	1	-	-	-	19	1	-	-	-	-
大山	-	-	-	4	1	-	-	5	2	-	-	-	-
地区設定外	-	-	-	-	-	-	-	-	-	-	-	-	-

海面養殖														
とらふぐ 養殖	くらまぐろ 養殖	その他の 魚類養殖	ほたてがい 養殖	かき類養殖	その他の 貝類養殖	くるまえび 養殖	ほや類養殖	その他の 水産動物類 養殖	こんぶ類 養殖	わかめ類 養殖	のり類養殖	その他の 海藻類養殖	真珠養殖	真珠母貝 養殖
経営体	経営体	経営体	経営体	経営体	経営体	経営体	経営体	経営体	経営体	経営体	経営体	経営体	経営体	経営体
1	-	1	-	-	-	-	-	-	-	-	-	-	-	-
-	-	-	-	-	-	-	-	-	-	-	-	-	-	-
-	-	-	-	-	-	-	-	-	-	-	-	-	-	-
-	-	-	-	-	-	-	-	-	-	-	-	-	-	-
-	-	-	-	-	-	-	-	-	-	-	-	-	-	-
-	-	-	-	-	-	-	-	-	-	-	-	-	-	-
-	-	-	-	-	-	-	-	-	-	-	-	-	-	-
-	-	-	-	-	-	-	-	-	-	-	-	-	-	-
-	-	-	-	-	-	-	-	-	-	-	-	-	-	-
-	-	-	-	-	-	-	-	-	-	-	-	-	-	-
-	-	-	-	-	-	-	-	-	-	-	-	-	-	-
1	-	-	-	-	-	-	-	-	-	-	-	-	-	-
-	-	-	-	-	-	-	-	-	-	-	-	-	-	-
1	-	-	-	-	-	-	-	-	-	-	-	-	-	-
-	-	-	-	-	-	-	-	-	-	-	-	-	-	-
-	-	-	-	-	-	-	-	-	-	-	-	-	-	-
-	-	-	-	-	-	-	-	-	-	-	-	-	-	-
-	-	-	-	-	-	-	-	-	-	-	-	-	-	-
-	-	-	-	-	-	-	-	-	-	-	-	-	-	-
-	-	-	-	-	-	-	-	-	-	-	-	-	-	-
-	-	-	-	-	-	-	-	-	-	-	-	-	-	-
-	-	-	-	-	-	-	-	-	-	-	-	-	-	-
-	-	-	-	-	-	-	-	-	-	-	-	-	-	-
-	-	-	-	-	-	-	-	-	-	-	-	-	-	-
-	-	-	-	-	-	-	-	-	-	-	-	-	-	-
-	-	-	-	-	-	-	-	-	-	-	-	-	-	-
-	-	-	-	-	-	-	-	-	-	-	-	-	-	-
-	-	-	-	-	-	-	-	-	-	-	-	-	-	-
-	-	-	-	-	-	-	-	-	-	-	-	-	-	-
-	-	-	-	-	-	-	-	-	-	-	-	-	-	-
-	-	-	-	-	-	-	-	-	-	-	-	-	-	-
-	-	-	-	-	-	-	-	-	-	-	-	-	-	-
-	-	-	-	-	-	-	-	-	-	-	-	-	-	-
-	-	-	-	-	-	-	-	-	-	-	-	-	-	-
-	-	-	-	-	-	-	-	-	-	-	-	-	-	-
-	-	-	-	-	-	-	-	-	-	-	-	-	-	-
x	x	x	x	x	x	x	x	x	x	x	x	x	x	x
x	x	x	x	x	x	x	x	x	x	x	x	x	x	x
-	-	-	-	-	-	-	-	-	-	-	-	-	-	-
-	-	-	-	-	-	-	-	-	-	-	-	-	-	-
-	-	-	-	-	-	-	-	-	-	-	-	-	-	-
-	-	-	-	-	-	-	-	-	-	-	-	-	-	-
-	-	-	-	-	-	-	-	-	-	-	-	-	-	-
-	-	-	-	-	-	-	-	-	-	-	-	-	-	-
-	-	-	-	-	-	-	-	-	-	-	-	-	-	-
-	-	-	-	-	-	-	-	-	-	-	-	-	-	-
-	-	-	-	-	-	-	-	-	-	-	-	-	-	-

漁業経営体統計

4 販売金額2位の漁業種類別経営体数

市町村・漁業地区	計	底びき網							まき網					
		営んだ漁業種類が1種類のみ		遠洋底びき網	以西底びき網	沖合底びき網		小型底びき網	船びき網	大中型まき網				中・小型まき網
		経営体	経営体			1そうびき	2そうびき			1そうまき かつお・まぐろ	1そうまき 近海 かつお・まぐろ	1そうまき その他	2そうまき	
県計	586	213	-	-	-	-	2	2	1	1	-	-	-	
鳥取市	129	37	-	-	-	-	1	-	-	-	-	-	-	
福部	5	1	-	-	-	-	-	-	-	-	-	-	-	
鳥取	54	14	-	-	-	-	1	-	-	-	-	-	-	
酒津	16	6	-	-	-	-	-	-	-	-	-	-	-	
浜村	21	9	-	-	-	-	-	-	-	-	-	-	-	
夏泊	20	2	-	-	-	-	-	-	-	-	-	-	-	
青谷	13	5	-	-	-	-	-	-	-	-	-	-	-	
地区設定外	-	-	-	-	-	-	-	-	-	-	-	-	-	
米子市	95	37	-	-	-	-	-	1	-	-	-	-	-	
淀江	32	9	-	-	-	-	-	1	-	-	-	-	-	
米子	63	28	-	-	-	-	-	-	-	-	-	-	-	
地区設定外	-	-	-	-	-	-	-	-	-	-	-	-	-	
境港市	45	22	-	-	-	-	1	1	1	1	-	-	-	
内浜	12	6	-	-	-	-	1	-	-	-	-	-	-	
境外浜	33	16	-	-	-	-	-	1	1	1	-	-	-	
地区設定外	-	-	-	-	-	-	-	-	-	-	-	-	-	
岩美町	124	51	-	-	-	-	-	-	-	-	-	-	-	
東	13	5	-	-	-	-	-	-	-	-	-	-	-	
浦富	20	7	-	-	-	-	-	-	-	-	-	-	-	
田後	25	19	-	-	-	-	-	-	-	-	-	-	-	
網代	66	20	-	-	-	-	-	-	-	-	-	-	-	
地区設定外	-	-	-	-	-	-	-	-	-	-	-	-	-	
湯梨浜町	42	12	-	-	-	-	-	-	-	-	-	-	-	
泊	30	6	-	-	-	-	-	-	-	-	-	-	-	
羽合	12	6	-	-	-	-	-	-	-	-	-	-	-	
地区設定外	-	-	-	-	-	-	-	-	-	-	-	-	-	
琴浦町	52	12	-	-	-	-	-	-	-	-	-	-	-	
東伯	17	5	-	-	-	-	-	-	-	-	-	-	-	
赤碕	35	7	-	-	-	-	-	-	-	-	-	-	-	
地区設定外	-	-	-	-	-	-	-	-	-	-	-	-	-	
北栄町	8	3	-	-	-	-	-	-	-	-	-	-	-	
北条	1	x	x	x	x	x	x	x	x	x	x	x	x	
大栄	7	x	x	x	x	x	x	x	x	x	x	x	x	
地区設定外	-	-	-	-	-	-	-	-	-	-	-	-	-	
日吉津村	17	3	-	-	-	-	-	-	-	-	-	-	-	
日吉津	17	3	-	-	-	-	-	-	-	-	-	-	-	
地区設定外	-	-	-	-	-	-	-	-	-	-	-	-	-	
大山町	74	36	-	-	-	-	-	-	-	-	-	-	-	
中山	22	11	-	-	-	-	-	-	-	-	-	-	-	
名和	38	19	-	-	-	-	-	-	-	-	-	-	-	
大山	14	6	-	-	-	-	-	-	-	-	-	-	-	
地区設定外	-	-	-	-	-	-	-	-	-	-	-	-	-	

刺網			さんま 棒受網	大型定置網	さけ定置網	小型定置網	その他の 網漁業	はえ縄				釣		
さけ・ます 流し網	かじき等 流し網	その他の 刺網						遠洋まぐる はえ縄	近海まぐる はえ縄	沿岸まぐる はえ縄	その他の はえ縄	遠洋かつお 一本釣	近海かつお 一本釣	沿岸かつお 一本釣
経営体	経営体	経営体	経営体	経営体	経営体	経営体	経営体	経営体	経営体	経営体	経営体	経営体	経営体	経営体
-	-	36	-	-	-	-	8	-	-	-	-	-	-	-
-	-	2	-	-	-	-	2	-	-	-	-	-	-	-
-	-	-	-	-	-	-	-	-	-	-	-	-	-	-
-	-	1	-	-	-	-	1	-	-	-	-	-	-	-
-	-	-	-	-	-	-	-	-	-	-	-	-	-	-
-	-	1	-	-	-	-	-	-	-	-	-	-	-	-
-	-	-	-	-	-	-	-	-	-	-	-	-	-	-
-	-	-	-	-	-	-	-	-	-	-	-	-	-	-
-	-	11	-	-	-	-	2	-	-	-	-	-	-	-
-	-	4	-	-	-	-	-	-	-	-	-	-	-	-
-	-	7	-	-	-	-	2	-	-	-	-	-	-	-
-	-	-	-	-	-	-	-	-	-	-	-	-	-	-
-	-	2	-	-	-	-	1	-	-	-	-	-	-	-
-	-	2	-	-	-	-	-	-	-	-	-	-	-	-
-	-	-	-	-	-	-	1	-	-	-	-	-	-	-
-	-	-	-	-	-	-	-	-	-	-	-	-	-	-
-	-	7	-	-	-	-	1	-	-	-	-	-	-	-
-	-	1	-	-	-	-	1	-	-	-	-	-	-	-
-	-	1	-	-	-	-	-	-	-	-	-	-	-	-
-	-	4	-	-	-	-	-	-	-	-	-	-	-	-
-	-	1	-	-	-	-	-	-	-	-	-	-	-	-
-	-	-	-	-	-	-	-	-	-	-	-	-	-	-
-	-	2	-	-	-	-	-	-	-	-	-	-	-	-
-	-	2	-	-	-	-	-	-	-	-	-	-	-	-
-	-	-	-	-	-	-	-	-	-	-	-	-	-	-
-	-	-	-	-	-	-	-	-	-	-	-	-	-	-
-	-	-	-	-	-	-	1	-	-	-	-	-	-	-
-	-	-	-	-	-	-	-	-	-	-	-	-	-	-
-	-	-	-	-	-	-	1	-	-	-	-	-	-	-
-	-	-	-	-	-	-	-	-	-	-	-	-	-	-
-	-	-	-	-	-	-	-	-	-	-	-	-	-	-
x	x	x	x	x	x	x	x	x	x	x	x	x	x	x
x	x	x	x	x	x	x	x	x	x	x	x	x	x	x
-	-	-	-	-	-	-	-	-	-	-	-	-	-	-
-	-	4	-	-	-	-	-	-	-	-	-	-	-	-
-	-	4	-	-	-	-	-	-	-	-	-	-	-	-
-	-	-	-	-	-	-	-	-	-	-	-	-	-	-
-	-	8	-	-	-	-	1	-	-	-	-	-	-	-
-	-	3	-	-	-	-	-	-	-	-	-	-	-	-
-	-	2	-	-	-	-	-	-	-	-	-	-	-	-
-	-	3	-	-	-	-	1	-	-	-	-	-	-	-
-	-	-	-	-	-	-	-	-	-	-	-	-	-	-

漁業経営体統計

4 販売金額2位の漁業種類別経営体数

市町村・漁業地区	釣					小型捕鯨	潜水器漁業	採貝・採藻	その他の漁業	魚類養殖			
	遠洋いか釣	近海いか釣	沿岸いか釣	ひき縄釣	その他の釣					ぎんざけ養殖	ぶり類養殖	まだい養殖	ひらの養殖
	経営体	経営体	経営体	経営体	経営体					経営体	経営体	経営体	経営体
県計	-	1	66	65	78	-	2	64	39	-	-	-	1
鳥取市	-	-	26	4	22	-	-	16	16	-	-	-	-
福部	-	-	1	-	2	-	-	1	-	-	-	-	-
鳥取	-	-	14	2	8	-	-	6	5	-	-	-	-
酒津	-	-	1	-	3	-	-	1	4	-	-	-	-
浜村	-	-	4	-	3	-	-	3	-	-	-	-	-
夏泊	-	-	5	2	3	-	-	5	3	-	-	-	-
青谷	-	-	1	-	3	-	-	-	4	-	-	-	-
地区設定外	-	-	-	-	-	-	-	-	-	-	-	-	-
米子市	-	-	1	17	9	-	1	6	9	-	-	-	-
淀江	-	-	-	11	-	-	-	4	3	-	-	-	-
米子	-	-	1	6	9	-	1	2	6	-	-	-	-
地区設定外	-	-	-	-	-	-	-	-	-	-	-	-	-
境港市	-	1	2	1	2	-	-	5	3	-	-	-	-
内浜	-	-	1	-	1	-	-	1	-	-	-	-	-
境外浜	-	1	1	1	1	-	-	4	3	-	-	-	-
地区設定外	-	-	-	-	-	-	-	-	-	-	-	-	-
岩美町	-	-	7	-	38	-	-	16	4	-	-	-	-
東	-	-	1	-	4	-	-	1	-	-	-	-	-
浦富	-	-	3	-	2	-	-	3	4	-	-	-	-
田後	-	-	1	-	1	-	-	-	-	-	-	-	-
網代	-	-	2	-	31	-	-	12	-	-	-	-	-
地区設定外	-	-	-	-	-	-	-	-	-	-	-	-	-
湯梨浜町	-	-	6	7	2	-	-	10	1	-	-	-	1
泊	-	-	6	7	1	-	-	6	-	-	-	-	1
羽合	-	-	-	-	1	-	-	4	1	-	-	-	-
地区設定外	-	-	-	-	-	-	-	-	-	-	-	-	-
琴浦町	-	-	14	19	2	-	1	1	2	-	-	-	-
東伯	-	-	3	8	-	-	1	-	-	-	-	-	-
赤碕	-	-	11	11	2	-	-	1	2	-	-	-	-
地区設定外	-	-	-	-	-	-	-	-	-	-	-	-	-
北栄町	-	-	1	-	1	-	-	1	2	-	-	-	-
北条	x	x	x	x	x	x	x	x	x	x	x	x	x
大栄	x	x	x	x	x	x	x	x	x	x	x	x	x
地区設定外	-	-	-	-	-	-	-	-	-	-	-	-	-
日吉津村	-	-	3	-	2	-	-	4	1	-	-	-	-
日吉津	-	-	3	-	2	-	-	4	1	-	-	-	-
地区設定外	-	-	-	-	-	-	-	-	-	-	-	-	-
大山町	-	-	6	17	-	-	-	5	1	-	-	-	-
中山	-	-	4	4	-	-	-	-	-	-	-	-	-
名和	-	-	2	11	-	-	-	4	-	-	-	-	-
大山	-	-	-	2	-	-	-	1	1	-	-	-	-
地区設定外	-	-	-	-	-	-	-	-	-	-	-	-	-

海面養殖														
とらふぐ 養殖	くろまぐろ 養殖	その他の 魚類養殖	ほたてがい 養殖	かき類養殖	その他の 貝類養殖	くるまえば 養殖	ほや類養殖	その他の 水産動物類 養殖	こんぶ類 養殖	わかめ類 養殖	のり類養殖	その他の 海藻類養殖	真珠養殖	真珠母貝 養殖
経営体	経営体	経営体	経営体	経営体	経営体	経営体	経営体	経営体	経営体	経営体	経営体	経営体	経営体	経営体
-	-	3	-	1	-	-	-	-	-	3	-	-	-	-
-	-	-	-	1	-	-	-	-	-	2	-	-	-	-
-	-	-	-	-	-	-	-	-	-	-	-	-	-	-
-	-	-	-	-	-	-	-	-	-	2	-	-	-	-
-	-	-	-	-	-	-	-	-	-	-	-	-	-	-
-	-	-	-	1	-	-	-	-	-	-	-	-	-	-
-	-	-	-	-	-	-	-	-	-	-	-	-	-	-
-	-	-	-	-	-	-	-	-	-	-	-	-	-	-
-	-	1	-	-	-	-	-	-	-	-	-	-	-	-
-	-	-	-	-	-	-	-	-	-	-	-	-	-	-
-	-	1	-	-	-	-	-	-	-	-	-	-	-	-
-	-	-	-	-	-	-	-	-	-	-	-	-	-	-
-	-	2	-	-	-	-	-	-	-	-	-	-	-	-
-	-	-	-	-	-	-	-	-	-	-	-	-	-	-
-	-	2	-	-	-	-	-	-	-	-	-	-	-	-
-	-	-	-	-	-	-	-	-	-	-	-	-	-	-
-	-	-	-	-	-	-	-	-	-	-	-	-	-	-
-	-	-	-	-	-	-	-	-	-	-	-	-	-	-
-	-	-	-	-	-	-	-	-	-	-	-	-	-	-
-	-	-	-	-	-	-	-	-	-	-	-	-	-	-
-	-	-	-	-	-	-	-	-	-	1	-	-	-	-
-	-	-	-	-	-	-	-	-	-	1	-	-	-	-
-	-	-	-	-	-	-	-	-	-	-	-	-	-	-
-	-	-	-	-	-	-	-	-	-	-	-	-	-	-
-	-	-	-	-	-	-	-	-	-	-	-	-	-	-
-	-	-	-	-	-	-	-	-	-	-	-	-	-	-
-	-	-	-	-	-	-	-	-	-	-	-	-	-	-
x	x	x	x	x	x	x	x	x	x	x	x	x	x	x
x	x	x	x	x	x	x	x	x	x	x	x	x	x	x
-	-	-	-	-	-	-	-	-	-	-	-	-	-	-
-	-	-	-	-	-	-	-	-	-	-	-	-	-	-
-	-	-	-	-	-	-	-	-	-	-	-	-	-	-
-	-	-	-	-	-	-	-	-	-	-	-	-	-	-
-	-	-	-	-	-	-	-	-	-	-	-	-	-	-
-	-	-	-	-	-	-	-	-	-	-	-	-	-	-
-	-	-	-	-	-	-	-	-	-	-	-	-	-	-
-	-	-	-	-	-	-	-	-	-	-	-	-	-	-
-	-	-	-	-	-	-	-	-	-	-	-	-	-	-
-	-	-	-	-	-	-	-	-	-	-	-	-	-	-
-	-	-	-	-	-	-	-	-	-	-	-	-	-	-
-	-	-	-	-	-	-	-	-	-	-	-	-	-	-
-	-	-	-	-	-	-	-	-	-	-	-	-	-	-
-	-	-	-	-	-	-	-	-	-	-	-	-	-	-

漁業経営体統計

5 販売金額3位の漁業種類別経営体数

市町村・漁業地区	計	営んだ漁業種類が1種類		営んだ漁業種類が2種類		底びき網				船びき網	まき網				
		経営体	経営体	経営体	経営体	遠洋底びき網	以西底びき網	沖合底びき網			小型底びき網	大中型まき網			中・小型まき網
								1そうびき	2そうびき			1そうまき かつお・まぐろ	1そうまき 近海 かつお・まぐろ	1そうまき その他	
県計	586	213	205	-	-	-	-	1	3	1	-	-	1	-	-
鳥取市	129	37	33	-	-	-	-	-	1	-	-	-	-	-	-
福部	5	1	2	-	-	-	-	-	-	-	-	-	-	-	-
鳥取	54	14	12	-	-	-	-	-	1	-	-	-	-	-	-
酒津	16	6	2	-	-	-	-	-	-	-	-	-	-	-	-
浜村	21	9	7	-	-	-	-	-	-	-	-	-	-	-	-
夏泊	20	2	6	-	-	-	-	-	-	-	-	-	-	-	-
青谷	13	5	4	-	-	-	-	-	-	-	-	-	-	-	-
地区設定外	-	-	-	-	-	-	-	-	-	-	-	-	-	-	-
米子市	95	37	29	-	-	-	-	-	-	-	-	-	-	-	-
淀江	32	9	13	-	-	-	-	-	-	-	-	-	-	-	-
米子	63	28	16	-	-	-	-	-	-	-	-	-	-	-	-
地区設定外	-	-	-	-	-	-	-	-	-	-	-	-	-	-	-
境港市	45	22	13	-	-	-	-	1	-	1	-	-	1	-	-
内浜	12	6	5	-	-	-	-	-	-	-	-	-	-	-	-
境外浜	33	16	8	-	-	-	-	1	-	1	-	-	1	-	-
地区設定外	-	-	-	-	-	-	-	-	-	-	-	-	-	-	-
岩美町	124	51	60	-	-	-	-	-	-	-	-	-	-	-	-
東	13	5	4	-	-	-	-	-	-	-	-	-	-	-	-
浦富	20	7	9	-	-	-	-	-	-	-	-	-	-	-	-
田後	25	19	4	-	-	-	-	-	-	-	-	-	-	-	-
網代	66	20	43	-	-	-	-	-	-	-	-	-	-	-	-
地区設定外	-	-	-	-	-	-	-	-	-	-	-	-	-	-	-
湯梨浜町	42	12	20	-	-	-	-	-	1	-	-	-	-	-	-
泊	30	6	18	-	-	-	-	-	1	-	-	-	-	-	-
羽合	12	6	2	-	-	-	-	-	-	-	-	-	-	-	-
地区設定外	-	-	-	-	-	-	-	-	-	-	-	-	-	-	-
琴浦町	52	12	21	-	-	-	-	-	1	-	-	-	-	-	-
東伯	17	5	5	-	-	-	-	-	-	-	-	-	-	-	-
赤碓	35	7	16	-	-	-	-	-	1	-	-	-	-	-	-
地区設定外	-	-	-	-	-	-	-	-	-	-	-	-	-	-	-
北栄町	8	3	2	-	-	-	-	-	-	-	-	-	-	-	-
北条	1	x	x	x	x	x	x	x	x	x	x	x	x	x	x
大栄	7	x	x	x	x	x	x	x	x	x	x	x	x	x	x
地区設定外	-	-	-	-	-	-	-	-	-	-	-	-	-	-	-
日吉津村	17	3	8	-	-	-	-	-	-	-	-	-	-	-	-
日吉津	17	3	8	-	-	-	-	-	-	-	-	-	-	-	-
地区設定外	-	-	-	-	-	-	-	-	-	-	-	-	-	-	-
大山町	74	36	19	-	-	-	-	-	-	-	-	-	-	-	-
中山	22	11	4	-	-	-	-	-	-	-	-	-	-	-	-
名和	38	19	8	-	-	-	-	-	-	-	-	-	-	-	-
大山	14	6	7	-	-	-	-	-	-	-	-	-	-	-	-
地区設定外	-	-	-	-	-	-	-	-	-	-	-	-	-	-	-

刺網			さんま 棒受網	大型定置網	さげ定置網	小型定置網	その他の 網漁業	はえ縄				釣			
さけ・ます 流し網	かじき等 流し網	その他の 刺網						遠洋まぐる はえ縄	近海まぐる はえ縄	沿岸まぐる はえ縄	その他の はえ縄	連洋かつお 一本釣	近海かつお 一本釣	沿岸かつお 一本釣	
経営体	経営体	経営体	経営体	経営体	経営体	経営体	経営体	経営体	経営体	経営体	経営体	経営体	経営体	経営体	経営体
-	-	18	-	-	-	-	6	-	-	-	-	-	-	-	-
-	-	7	-	-	-	-	1	-	-	-	-	-	-	-	-
-	-	-	-	-	-	-	-	-	-	-	-	-	-	-	-
-	-	3	-	-	-	-	1	-	-	-	-	-	-	-	-
-	-	2	-	-	-	-	-	-	-	-	-	-	-	-	-
-	-	1	-	-	-	-	-	-	-	-	-	-	-	-	-
-	-	1	-	-	-	-	-	-	-	-	-	-	-	-	-
-	-	-	-	-	-	-	-	-	-	-	-	-	-	-	-
-	-	-	-	-	-	-	-	-	-	-	-	-	-	-	-
-	-	4	-	-	-	-	-	-	-	-	-	-	-	-	-
-	-	2	-	-	-	-	-	-	-	-	-	-	-	-	-
-	-	2	-	-	-	-	-	-	-	-	-	-	-	-	-
-	-	-	-	-	-	-	-	-	-	-	-	-	-	-	-
-	-	-	-	-	-	-	1	-	-	-	-	-	-	-	-
-	-	-	-	-	-	-	-	-	-	-	-	-	-	-	-
-	-	-	-	-	-	-	1	-	-	-	-	-	-	-	-
-	-	-	-	-	-	-	-	-	-	-	-	-	-	-	-
-	-	1	-	-	-	-	2	-	-	-	-	-	-	-	-
-	-	1	-	-	-	-	1	-	-	-	-	-	-	-	-
-	-	-	-	-	-	-	1	-	-	-	-	-	-	-	-
-	-	-	-	-	-	-	-	-	-	-	-	-	-	-	-
-	-	-	-	-	-	-	-	-	-	-	-	-	-	-	-
-	-	-	-	-	-	-	-	-	-	-	-	-	-	-	-
-	-	-	-	-	-	-	-	-	-	-	-	-	-	-	-
-	-	-	-	-	-	-	-	-	-	-	-	-	-	-	-
-	-	-	-	-	-	-	-	-	-	-	-	-	-	-	-
-	-	-	-	-	-	-	-	-	-	-	-	-	-	-	-
-	-	-	-	-	-	-	-	-	-	-	-	-	-	-	-
-	-	-	-	-	-	-	-	-	-	-	-	-	-	-	-
-	-	-	-	-	-	-	-	-	-	-	-	-	-	-	-
-	-	-	-	-	-	-	-	-	-	-	-	-	-	-	-
-	-	-	-	-	-	-	-	-	-	-	-	-	-	-	-
-	-	-	-	-	-	-	-	-	-	-	-	-	-	-	-
-	-	-	-	-	-	-	-	-	-	-	-	-	-	-	-
-	-	-	-	-	-	-	-	-	-	-	-	-	-	-	-
-	-	-	-	-	-	-	-	-	-	-	-	-	-	-	-
-	-	-	-	-	-	-	-	-	-	-	-	-	-	-	-
-	-	-	-	-	-	-	-	-	-	-	-	-	-	-	-
-	-	-	-	-	-	-	-	-	-	-	-	-	-	-	-
-	-	6	-	-	-	-	-	-	-	-	-	-	-	-	-
-	-	4	-	-	-	-	-	-	-	-	-	-	-	-	-
-	-	1	-	-	-	-	-	-	-	-	-	-	-	-	-
-	-	1	-	-	-	-	-	-	-	-	-	-	-	-	-
-	-	-	-	-	-	-	-	-	-	-	-	-	-	-	-
x	x	x	x	x	x	x	x	x	x	x	x	x	x	x	x
x	x	x	x	x	x	x	x	x	x	x	x	x	x	x	x
-	-	-	-	-	-	-	-	-	-	-	-	-	-	-	-
-	-	-	-	-	-	-	-	-	-	-	-	-	-	-	-
-	-	-	-	-	-	-	-	-	-	-	-	-	-	-	-
-	-	-	-	-	-	-	-	-	-	-	-	-	-	-	-
-	-	-	-	-	-	-	-	-	-	-	-	-	-	-	-
-	-	6	-	-	-	-	-	-	-	-	-	-	-	-	-
-	-	4	-	-	-	-	-	-	-	-	-	-	-	-	-
-	-	1	-	-	-	-	-	-	-	-	-	-	-	-	-
-	-	1	-	-	-	-	-	-	-	-	-	-	-	-	-
-	-	-	-	-	-	-	-	-	-	-	-	-	-	-	-

漁業経営体統計

5 販売金額3位の漁業種類別経営体数

市町村・漁業地区	釣					小型捕鯨	潜水器漁業	採貝・採藻	その他の漁業	魚類養殖				
	遠洋いか釣	近海いか釣	沿岸いか釣	ひき縄釣	その他の釣					ぎんざげ養殖	ぶり類養殖	まだい養殖	ひらめ養殖	とらふぐ養殖
	経営体	経営体	経営体	経営体	経営体					経営体	経営体	経営体	経営体	経営体
県計	-	-	12	27	38	-	-	31	26	-	-	-	-	-
鳥取市	-	-	3	5	16	-	-	9	16	-	-	-	-	-
福部	-	-	-	-	-	-	-	-	2	-	-	-	-	-
鳥取	-	-	1	4	7	-	-	1	10	-	-	-	-	-
酒津	-	-	-	-	5	-	-	-	1	-	-	-	-	-
浜村	-	-	-	-	2	-	-	1	-	-	-	-	-	-
夏泊	-	-	2	1	2	-	-	4	2	-	-	-	-	-
青谷	-	-	-	-	-	-	-	3	1	-	-	-	-	-
地区設定外	-	-	-	-	-	-	-	-	-	-	-	-	-	-
米子市	-	-	1	6	7	-	-	7	3	-	-	-	-	-
淀江	-	-	-	4	1	-	-	1	1	-	-	-	-	-
米子	-	-	1	2	6	-	-	6	2	-	-	-	-	-
地区設定外	-	-	-	-	-	-	-	-	-	-	-	-	-	-
境港市	-	-	-	2	1	-	-	1	1	-	-	-	-	-
内浜	-	-	-	-	-	-	-	-	1	-	-	-	-	-
境外浜	-	-	-	2	1	-	-	1	-	-	-	-	-	-
地区設定外	-	-	-	-	-	-	-	-	-	-	-	-	-	-
岩美町	-	-	1	1	3	-	-	5	-	-	-	-	-	-
東	-	-	-	-	1	-	-	1	-	-	-	-	-	-
浦富	-	-	1	1	1	-	-	-	-	-	-	-	-	-
田後	-	-	-	-	-	-	-	2	-	-	-	-	-	-
網代	-	-	-	-	1	-	-	2	-	-	-	-	-	-
地区設定外	-	-	-	-	-	-	-	-	-	-	-	-	-	-
湯梨浜町	-	-	3	1	1	-	-	1	2	-	-	-	-	-
泊	-	-	3	-	-	-	-	1	-	-	-	-	-	-
羽合	-	-	-	1	1	-	-	-	2	-	-	-	-	-
地区設定外	-	-	-	-	-	-	-	-	-	-	-	-	-	-
琴浦町	-	-	2	7	4	-	-	2	2	-	-	-	-	-
東伯	-	-	1	2	2	-	-	-	1	-	-	-	-	-
赤碓	-	-	1	5	2	-	-	2	1	-	-	-	-	-
地区設定外	-	-	-	-	-	-	-	-	-	-	-	-	-	-
北栄町	-	-	-	-	1	-	-	-	1	-	-	-	-	-
北条	x	x	x	x	x	x	x	x	x	x	x	x	x	x
大栄	x	x	x	x	x	x	x	x	x	x	x	x	x	x
地区設定外	-	-	-	-	-	-	-	-	-	-	-	-	-	-
日吉津村	-	-	-	2	1	-	-	2	1	-	-	-	-	-
日吉津	-	-	-	2	1	-	-	2	1	-	-	-	-	-
地区設定外	-	-	-	-	-	-	-	-	-	-	-	-	-	-
大山町	-	-	2	3	4	-	-	4	-	-	-	-	-	-
中山	-	-	-	-	3	-	-	-	-	-	-	-	-	-
名和	-	-	2	3	1	-	-	4	-	-	-	-	-	-
大山	-	-	-	-	-	-	-	-	-	-	-	-	-	-
地区設定外	-	-	-	-	-	-	-	-	-	-	-	-	-	-

海面養殖													
くらまぐる 養殖	その他の 魚類養殖	ほたてがい 養殖	かき類養殖	その他の 貝類養殖	くるまえび 養殖	ほや類養殖	その他の 水産動物類 養殖	こんぶ類 養殖	わかめ類 養殖	のり類養殖	その他の 海藻類養殖	真珠養殖	真珠母貝 養殖
経営体	経営体	経営体	経営体	経営体	経営体	経営体	経営体	経営体	経営体	経営体	経営体	経営体	経営体
-	-	-	2	-	-	-	-	-	2	-	-	-	-
-	-	-	-	-	-	-	-	-	1	-	-	-	-
-	-	-	-	-	-	-	-	-	-	-	-	-	-
-	-	-	-	-	-	-	-	-	-	-	-	-	-
-	-	-	-	-	-	-	-	-	1	-	-	-	-
-	-	-	-	-	-	-	-	-	-	-	-	-	-
-	-	-	-	-	-	-	-	-	-	-	-	-	-
-	-	-	-	-	-	-	-	-	1	-	-	-	-
-	-	-	-	-	-	-	-	-	1	-	-	-	-
-	-	-	-	-	-	-	-	-	-	-	-	-	-
-	-	-	-	-	-	-	-	-	-	-	-	-	-
-	-	-	1	-	-	-	-	-	-	-	-	-	-
-	-	-	-	-	-	-	-	-	-	-	-	-	-
-	-	-	1	-	-	-	-	-	-	-	-	-	-
-	-	-	-	-	-	-	-	-	-	-	-	-	-
-	-	-	-	-	-	-	-	-	-	-	-	-	-
-	-	-	-	-	-	-	-	-	-	-	-	-	-
-	-	-	-	-	-	-	-	-	-	-	-	-	-
-	-	-	-	-	-	-	-	-	-	-	-	-	-
-	-	-	-	-	-	-	-	-	-	-	-	-	-
-	-	-	-	-	-	-	-	-	-	-	-	-	-
-	-	-	-	-	-	-	-	-	-	-	-	-	-
-	-	-	-	-	-	-	-	-	-	-	-	-	-
-	-	-	-	-	-	-	-	-	-	-	-	-	-
-	-	-	-	-	-	-	-	-	-	-	-	-	-
-	-	-	-	-	-	-	-	-	-	-	-	-	-
-	-	-	-	-	-	-	-	-	-	-	-	-	-
-	-	-	-	-	-	-	-	-	-	-	-	-	-
-	-	-	-	-	-	-	-	-	-	-	-	-	-
-	-	-	-	-	-	-	-	-	-	-	-	-	-
-	-	-	-	-	-	-	-	-	-	-	-	-	-
-	-	-	-	-	-	-	-	-	-	-	-	-	-
-	-	-	-	-	-	-	-	-	-	-	-	-	-
-	-	-	-	-	-	-	-	-	-	-	-	-	-
-	-	-	-	-	-	-	-	-	-	-	-	-	-
x	x	x	x	x	x	x	x	x	x	x	x	x	x
x	x	x	x	x	x	x	x	x	x	x	x	x	x
-	-	-	-	-	-	-	-	-	-	-	-	-	-
-	-	-	-	-	-	-	-	-	-	-	-	-	-
-	-	-	-	-	-	-	-	-	-	-	-	-	-
-	-	-	-	-	-	-	-	-	-	-	-	-	-
-	-	-	-	-	-	-	-	-	-	-	-	-	-
-	-	-	-	-	-	-	-	-	-	-	-	-	-
-	-	-	-	-	-	-	-	-	-	-	-	-	-
-	-	-	-	-	-	-	-	-	-	-	-	-	-
-	-	-	-	-	-	-	-	-	-	-	-	-	-
-	-	-	-	-	-	-	-	-	-	-	-	-	-
-	-	-	-	-	-	-	-	-	-	-	-	-	-
-	-	-	-	-	-	-	-	-	-	-	-	-	-
-	-	-	-	-	-	-	-	-	-	-	-	-	-

漁業経営体統計

6 販売金額1位の漁獲・収獲魚種別経営体数

市町村・漁業地区	計	くろまぐろ	かつお・まぐろ類(くろまぐろを除く)	かじき類	さけ・ます類	いわし類	あじ類	さば類	さんま	ぶり類	ひらめ・かれい類	すけとつたら	その他たら類	ほっけ	あなご類	たちお	たい類
	経営体	経営体	経営体	経営体	経営体	経営体	経営体	経営体	経営体	経営体	経営体	経営体	経営体	経営体	経営体	経営体	経営体
県計	586	1	-	-	1	5	47	2	-	20	41	-	1	-	-	-	17
鳥取市	129	-	-	-	-	-	3	-	-	-	14	-	-	-	-	-	6
福部	5	-	-	-	-	-	1	-	-	-	-	-	-	-	-	-	-
鳥取	54	-	-	-	-	-	1	-	-	-	3	-	-	-	-	-	1
酒津	16	-	-	-	-	-	-	-	-	-	4	-	-	-	-	-	1
浜村	21	-	-	-	-	-	1	-	-	-	3	-	-	-	-	-	3
夏泊	20	-	-	-	-	-	-	-	-	-	3	-	-	-	-	-	-
青谷	13	-	-	-	-	-	-	-	-	-	1	-	-	-	-	-	1
地区設定外	-	-	-	-	-	-	-	-	-	-	-	-	-	-	-	-	-
米子市	95	-	-	-	-	-	23	-	-	3	1	-	1	-	-	-	1
淀江	32	-	-	-	-	-	3	-	-	2	-	-	-	-	-	-	-
米子	63	-	-	-	-	-	20	-	-	1	1	-	1	-	-	-	1
地区設定外	-	-	-	-	-	-	-	-	-	-	-	-	-	-	-	-	-
境港市	45	1	-	-	1	5	1	-	-	1	4	-	-	-	-	-	7
内浜	12	-	-	-	-	-	-	-	-	-	-	-	-	-	-	-	3
境外浜	33	1	-	-	1	5	1	-	-	1	4	-	-	-	-	-	4
地区設定外	-	-	-	-	-	-	-	-	-	-	-	-	-	-	-	-	-
岩美町	124	-	-	-	-	-	3	-	-	8	10	-	-	-	-	-	1
東	13	-	-	-	-	-	-	-	-	-	-	-	-	-	-	-	-
浦富	20	-	-	-	-	-	1	-	-	2	5	-	-	-	-	-	-
田後	25	-	-	-	-	-	-	-	-	4	-	-	-	-	-	-	-
網代	66	-	-	-	-	-	2	-	-	2	5	-	-	-	-	-	1
地区設定外	-	-	-	-	-	-	-	-	-	-	-	-	-	-	-	-	-
湯梨浜町	42	-	-	-	-	-	5	1	-	2	10	-	-	-	-	-	2
泊	30	-	-	-	-	-	5	1	-	2	8	-	-	-	-	-	1
羽合	12	-	-	-	-	-	-	-	-	-	2	-	-	-	-	-	1
地区設定外	-	-	-	-	-	-	-	-	-	-	-	-	-	-	-	-	-
琴浦町	52	-	-	-	-	-	1	-	-	3	-	-	-	-	-	-	-
東伯	17	-	-	-	-	-	1	-	-	1	-	-	-	-	-	-	-
赤碕	35	-	-	-	-	-	-	-	-	2	-	-	-	-	-	-	-
地区設定外	-	-	-	-	-	-	-	-	-	-	-	-	-	-	-	-	-
北栄町	8	-	-	-	-	-	1	-	-	-	2	-	-	-	-	-	-
北条	1	x	x	x	x	x	x	x	x	x	x	x	x	x	x	x	x
大栄	7	x	x	x	x	x	x	x	x	x	x	x	x	x	x	x	x
地区設定外	-	-	-	-	-	-	-	-	-	-	-	-	-	-	-	-	-
日吉津村	17	-	-	-	-	-	9	1	-	-	-	-	-	-	-	-	-
日吉津	17	-	-	-	-	-	9	1	-	-	-	-	-	-	-	-	-
地区設定外	-	-	-	-	-	-	-	-	-	-	-	-	-	-	-	-	-
大山町	74	-	-	-	-	-	1	-	-	3	-	-	-	-	-	-	-
中山	22	-	-	-	-	-	1	-	-	-	-	-	-	-	-	-	-
名和	38	-	-	-	-	-	-	-	-	3	-	-	-	-	-	-	-
大山	14	-	-	-	-	-	-	-	-	-	-	-	-	-	-	-	-
地区設定外	-	-	-	-	-	-	-	-	-	-	-	-	-	-	-	-	-

いさき	さわら類	いかなご	ふぐ類	その他の魚類	いせえび	その他のえび類	ずわいがに	がに	そのかに類	あわび類・さざえ	あさり類	ほたてがい	その他の貝類	いか類	たこ類	うに類	なまこ類	こんぶ類	その他の海藻類	その他
経営体	経営体	経営体	経営体	経営体	経営体	経営体	経営体	経営体	経営体	経営体	経営体	経営体	経営体	経営体	経営体	経営体	経営体	経営体	経営体	経営体
5	86	-	3	51	-	-	26	-	80	-	-	71	91	2	-	3	-	24	9	
-	11	-	-	9	-	-	5	-	7	-	-	19	40	-	-	-	-	11	4	
-	-	-	-	1	-	-	-	-	1	-	-	2	-	-	-	-	-	-	-	
-	1	-	-	2	-	-	5	-	3	-	-	9	19	-	-	-	-	10	-	
-	2	-	-	3	-	-	-	-	2	-	-	3	1	-	-	-	-	-	-	
-	-	-	-	1	-	-	-	-	1	-	-	3	5	-	-	-	-	-	4	
-	8	-	-	-	-	-	-	-	-	-	-	-	8	-	-	-	-	1	-	
-	-	-	-	2	-	-	-	-	-	-	-	2	7	-	-	-	-	-	-	
-	-	-	-	-	-	-	-	-	-	-	-	-	-	-	-	-	-	-	-	
-	28	-	1	6	-	-	-	-	4	-	-	16	5	1	-	-	-	-	5	
-	17	-	1	3	-	-	-	-	3	-	-	2	-	1	-	-	-	-	-	
-	11	-	-	3	-	-	-	-	1	-	-	14	5	-	-	-	-	-	5	
-	-	-	-	-	-	-	-	-	-	-	-	-	-	-	-	-	-	-	-	
-	2	-	1	6	-	-	3	-	-	-	-	2	9	-	-	2	-	-	-	
-	1	-	-	3	-	-	-	-	-	-	-	1	3	-	-	1	-	-	-	
-	1	-	1	3	-	-	3	-	-	-	-	1	6	-	-	1	-	-	-	
-	-	-	-	-	-	-	-	-	-	-	-	-	-	-	-	-	-	-	-	
-	-	-	-	13	-	-	18	-	20	-	-	22	24	-	-	1	-	4	-	
-	-	-	-	1	-	-	-	-	4	-	-	5	3	-	-	-	-	-	-	
-	-	-	-	1	-	-	1	-	3	-	-	4	2	-	-	1	-	-	-	
-	-	-	-	2	-	-	7	-	4	-	-	-	8	-	-	-	-	-	-	
-	-	-	-	9	-	-	10	-	9	-	-	13	11	-	-	-	-	4	-	
-	-	-	-	-	-	-	-	-	-	-	-	-	-	-	-	-	-	-	-	
4	4	-	-	2	-	-	-	-	2	-	-	5	3	-	-	-	-	2	-	
3	3	-	-	1	-	-	-	-	2	-	-	1	2	-	-	-	-	1	-	
1	1	-	-	1	-	-	-	-	-	-	-	4	1	-	-	-	-	1	-	
-	-	-	-	-	-	-	-	-	-	-	-	-	-	-	-	-	-	-	-	
-	16	-	-	11	-	-	-	-	9	-	-	-	6	-	-	-	-	6	-	
-	4	-	-	6	-	-	-	-	-	-	-	-	2	-	-	-	-	3	-	
-	12	-	-	5	-	-	-	-	9	-	-	-	4	-	-	-	-	3	-	
-	-	-	-	-	-	-	-	-	-	-	-	-	-	-	-	-	-	-	-	
-	3	-	-	2	-	-	-	-	-	-	-	-	-	-	-	-	-	-	-	
x	x	x	x	x	x	x	x	x	x	x	x	x	x	x	x	x	x	x	x	
x	x	x	x	x	x	x	x	x	x	x	x	x	x	x	x	x	x	x	x	
-	-	-	-	-	-	-	-	-	-	-	-	-	-	-	-	-	-	-	-	
-	-	-	1	1	-	-	-	-	1	-	-	3	1	-	-	-	-	-	-	
-	-	-	1	1	-	-	-	-	1	-	-	3	1	-	-	-	-	-	-	
-	-	-	-	-	-	-	-	-	-	-	-	-	-	-	-	-	-	-	-	
1	22	-	-	1	-	-	-	-	37	-	-	4	3	1	-	-	-	1	-	
1	3	-	-	-	-	-	-	-	14	-	-	-	3	-	-	-	-	-	-	
-	13	-	-	-	-	-	-	-	21	-	-	-	-	-	-	-	-	1	-	
-	6	-	-	1	-	-	-	-	2	-	-	4	-	1	-	-	-	-	-	
-	-	-	-	-	-	-	-	-	-	-	-	-	-	-	-	-	-	-	-	

漁業経営体統計

7 販売金額2位の漁獲・収獲魚種別経営体数

市町村・漁業地区	計	漁獲・収獲魚種のみ	くるまぐろ	かつお・まぐろ類(くるまぐろを除く)	かじき類	さけ・ます類	いわし類	あじ類	さば類	さんま	ぶり類	ひらめ・かれい類	すけとうだら	その他たら類	ほっけ	あなご類	たちうお	たい類
	経営体	経営体	経営体	経営体	経営体	経営体	経営体	経営体	経営体	経営体	経営体	経営体	経営体	経営体	経営体	経営体	経営体	経営体
県計	586	71	1	-	1	1	3	35	4	-	57	53	-	7	-	2	-	28
鳥取市	129	12	1	-	-	-	1	3	-	-	16	19	-	-	-	1	-	5
福部	5	1	-	-	-	-	-	-	-	-	-	-	-	-	-	-	-	-
鳥取	54	3	1	-	-	-	1	1	-	-	2	6	-	-	-	-	-	4
酒津	16	-	-	-	-	-	-	-	-	-	5	2	-	-	-	-	-	-
浜村	21	5	-	-	-	-	-	1	-	-	2	3	-	-	-	1	-	1
夏泊	20	1	-	-	-	-	-	1	-	-	7	4	-	-	-	-	-	-
青谷	13	2	-	-	-	-	-	-	-	-	-	4	-	-	-	-	-	-
地区設定外	-	-	-	-	-	-	-	-	-	-	-	-	-	-	-	-	-	-
米子市	95	20	-	-	1	-	-	11	2	-	7	4	-	3	-	1	-	1
淀江	32	6	-	-	-	-	-	2	-	-	7	1	-	-	-	1	-	-
米子	63	14	-	-	1	-	-	9	2	-	-	3	-	3	-	-	-	1
地区設定外	-	-	-	-	-	-	-	-	-	-	-	-	-	-	-	-	-	-
境港市	45	19	-	-	-	1	2	2	2	-	1	6	-	-	-	-	-	1
内浜	12	6	-	-	-	-	-	-	-	-	-	3	-	-	-	-	-	-
境外浜	33	13	-	-	-	1	2	2	2	-	1	3	-	-	-	-	-	1
地区設定外	-	-	-	-	-	-	-	-	-	-	-	-	-	-	-	-	-	-
岩美町	124	2	-	-	-	-	-	6	-	-	10	15	-	3	-	-	-	17
東	13	1	-	-	-	-	-	-	-	-	-	1	-	-	-	-	-	2
浦富	20	-	-	-	-	-	-	-	-	-	1	2	-	2	-	-	-	1
田後	25	1	-	-	-	-	-	-	-	-	1	3	-	-	-	-	-	7
網代	66	-	-	-	-	-	-	6	-	-	8	9	-	1	-	-	-	7
地区設定外	-	-	-	-	-	-	-	-	-	-	-	-	-	-	-	-	-	-
湯梨浜町	42	4	-	-	-	-	-	5	-	-	3	5	-	-	-	-	-	3
泊	30	3	-	-	-	-	-	4	-	-	3	5	-	-	-	-	-	3
羽合	12	1	-	-	-	-	-	1	-	-	-	-	-	-	-	-	-	-
地区設定外	-	-	-	-	-	-	-	-	-	-	-	-	-	-	-	-	-	-
琴浦町	52	7	-	-	-	-	-	-	-	-	6	2	-	-	-	-	-	1
東伯	17	3	-	-	-	-	-	-	-	-	1	-	-	-	-	-	-	-
赤碕	35	4	-	-	-	-	-	-	-	-	5	2	-	-	-	-	-	1
地区設定外	-	-	-	-	-	-	-	-	-	-	-	-	-	-	-	-	-	-
北栄町	8	-	-	-	-	-	-	1	-	-	1	-	-	1	-	-	-	-
北条	1	x	x	x	x	x	x	x	x	x	x	x	x	x	x	x	x	x
大栄	7	x	x	x	x	x	x	x	x	x	x	x	x	x	x	x	x	x
地区設定外	-	-	-	-	-	-	-	-	-	-	-	-	-	-	-	-	-	-
日吉津村	17	2	-	-	-	-	-	5	-	-	-	1	-	-	-	-	-	-
日吉津	17	2	-	-	-	-	-	5	-	-	-	1	-	-	-	-	-	-
地区設定外	-	-	-	-	-	-	-	-	-	-	-	-	-	-	-	-	-	-
大山町	74	5	-	-	-	-	-	2	-	-	13	1	-	-	-	-	-	-
中山	22	-	-	-	-	-	-	-	-	-	-	-	-	-	-	-	-	-
名和	38	5	-	-	-	-	-	2	-	-	11	-	-	-	-	-	-	-
大山	14	-	-	-	-	-	-	-	-	-	2	1	-	-	-	-	-	-
地区設定外	-	-	-	-	-	-	-	-	-	-	-	-	-	-	-	-	-	-

いさき	さわら類	いかなご	ふぐ類	その他の魚類	いせえび	その他のえび類	ずわいがに・べにずわいがに	その他のかに類	あわび類・さざえ	あさり類	ほたてがい	その他の貝類	いか類	たこ類	うに類	なまこ類	こんぶ類	その他の海藻類	その他
経営体	経営体	経営体	経営体	経営体	経営体	経営体	経営体	経営体	経営体	経営体	経営体	経営体	経営体	経営体	経営体	経営体	経営体	経営体	経営体
6	52	-	2	50	-	-	-	1	42	-	-	62	51	-	5	8	1	38	5
-	3	-	-	20	-	-	-	-	11	-	-	14	14	-	-	2	-	6	1
-	-	-	-	-	-	-	-	-	1	-	-	-	2	-	-	-	-	-	1
-	1	-	-	8	-	-	-	-	5	-	-	10	8	-	-	-	-	4	-
-	1	-	-	4	-	-	-	-	1	-	-	2	1	-	-	-	-	-	-
-	1	-	-	2	-	-	-	-	-	-	-	1	2	-	-	2	-	-	-
-	-	-	-	2	-	-	-	-	2	-	-	1	-	-	-	-	-	2	-
-	-	-	-	4	-	-	-	-	2	-	-	-	1	-	-	-	-	-	-
-	-	-	-	-	-	-	-	-	-	-	-	-	-	-	-	-	-	-	-
1	15	-	1	7	-	-	-	-	4	-	-	5	8	-	-	-	-	2	2
-	6	-	-	2	-	-	-	-	2	-	-	4	-	-	-	-	-	1	-
1	9	-	1	5	-	-	-	-	2	-	-	1	8	-	-	-	-	1	2
-	-	-	-	-	-	-	-	-	-	-	-	-	-	-	-	-	-	-	-
-	2	-	-	1	-	-	-	1	-	-	-	1	3	-	-	3	-	-	-
-	-	-	-	-	-	-	-	1	-	-	-	-	1	-	-	1	-	-	-
-	2	-	-	1	-	-	-	-	-	-	-	1	2	-	-	2	-	-	-
-	-	-	-	-	-	-	-	-	-	-	-	-	-	-	-	-	-	-	-
-	1	-	1	15	-	-	-	-	16	-	-	21	11	-	-	2	-	4	-
-	-	-	-	3	-	-	-	-	1	-	-	4	1	-	-	-	-	-	-
-	-	-	-	2	-	-	-	-	4	-	-	3	4	-	-	1	-	-	-
-	1	-	1	1	-	-	-	-	-	-	-	4	6	-	-	-	-	-	-
-	-	-	-	9	-	-	-	-	11	-	-	10	-	-	-	1	-	4	-
-	-	-	-	-	-	-	-	-	-	-	-	-	-	-	-	-	-	-	-
4	4	-	-	1	-	-	-	-	3	-	-	7	2	-	-	-	-	1	-
4	3	-	-	-	-	-	-	-	1	-	-	3	1	-	-	-	-	-	-
-	1	-	-	1	-	-	-	-	2	-	-	4	1	-	-	-	-	1	-
-	-	-	-	-	-	-	-	-	-	-	-	-	-	-	-	-	-	-	-
-	16	-	-	3	-	-	-	-	1	-	-	4	8	-	1	1	-	2	-
-	6	-	-	1	-	-	-	-	1	-	-	2	3	-	-	-	-	-	-
-	10	-	-	2	-	-	-	-	-	-	-	2	5	-	1	1	-	2	-
-	-	-	-	-	-	-	-	-	-	-	-	-	-	-	-	-	-	-	-
-	2	-	-	1	-	-	-	-	-	-	-	2	-	-	-	-	-	-	-
x	x	x	x	x	x	x	x	x	x	x	x	x	x	x	x	x	x	x	x
x	x	x	x	x	x	x	x	x	x	x	x	x	x	x	x	x	x	x	x
-	-	-	-	-	-	-	-	-	-	-	-	-	-	-	-	-	-	-	-
1	-	-	-	1	-	-	-	-	-	-	-	3	2	-	-	-	-	-	2
1	-	-	-	1	-	-	-	-	-	-	-	3	2	-	-	-	-	-	2
-	-	-	-	-	-	-	-	-	-	-	-	-	-	-	-	-	-	-	-
-	9	-	-	1	-	-	-	-	7	-	-	5	3	-	4	-	1	23	-
-	4	-	-	-	-	-	-	-	-	-	-	1	2	-	-	-	1	14	-
-	5	-	-	-	-	-	-	-	2	-	-	1	-	-	4	-	-	8	-
-	-	-	-	1	-	-	-	-	5	-	-	3	1	-	-	-	-	1	-
-	-	-	-	-	-	-	-	-	-	-	-	-	-	-	-	-	-	-	-

漁業経営体統計

8 販売金額3位の漁獲・収獲魚種別経営体数

市町村・漁業地区	計	漁獲・収獲魚種が1種類	漁獲・収獲魚種が2種類	くろまぐる	かつお・まぐる類(くろまぐるを除く)	かじき類	さけ・ます類	いわし類	あじ類	さば類	さんま	ぶり類	ひらめ・かれい類	すけとうだら	その他たら類	ほっけ	あなご類	たちうお	たい類
	経営体	経営体	経営体	経営体	経営体	経営体	経営体	経営体	経営体	経営体	経営体	経営体	経営体	経営体	経営体	経営体	経営体	経営体	経営体
県計	586	71	116	7	-	-	-	1	18	3	-	26	34	-	3	-	1	-	39
鳥取市	129	12	27	-	-	-	-	-	1	-	-	6	11	-	1	-	-	-	13
福部	5	1	1	-	-	-	-	-	-	-	-	-	-	-	-	-	-	-	-
鳥取	54	3	8	-	-	-	-	-	-	-	-	-	11	-	-	-	-	-	7
酒津	16	-	1	-	-	-	-	-	-	-	-	4	-	-	1	-	-	-	3
浜村	21	5	9	-	-	-	-	-	-	-	-	1	-	-	-	-	-	-	-
夏泊	20	1	3	-	-	-	-	-	-	-	-	1	-	-	-	-	-	-	3
青谷	13	2	5	-	-	-	-	-	1	-	-	-	-	-	-	-	-	-	-
地区設定外	-	-	-	-	-	-	-	-	-	-	-	-	-	-	-	-	-	-	-
米子市	95	20	28	1	-	-	-	1	5	-	-	2	4	-	-	-	-	-	4
淀江	32	6	9	-	-	-	-	1	-	-	-	1	-	-	-	-	-	-	4
米子	63	14	19	1	-	-	-	-	5	-	-	1	4	-	-	-	-	-	-
地区設定外	-	-	-	-	-	-	-	-	-	-	-	-	-	-	-	-	-	-	-
境港市	45	19	6	1	-	-	-	-	-	1	-	1	-	-	-	-	-	-	-
内浜	12	6	2	-	-	-	-	-	-	-	-	-	-	-	-	-	-	-	-
境外浜	33	13	4	1	-	-	-	-	-	1	-	1	-	-	-	-	-	-	-
地区設定外	-	-	-	-	-	-	-	-	-	-	-	-	-	-	-	-	-	-	-
岩美町	124	2	13	5	-	-	-	-	6	1	-	7	10	-	1	-	-	-	6
東	13	1	7	-	-	-	-	-	-	-	-	-	-	-	-	-	-	-	-
浦富	20	-	2	1	-	-	-	-	1	-	-	1	1	-	1	-	-	-	1
田後	25	1	4	4	-	-	-	-	-	-	-	1	6	-	-	-	-	-	-
網代	66	-	-	-	-	-	-	-	5	1	-	5	3	-	-	-	-	-	5
地区設定外	-	-	-	-	-	-	-	-	-	-	-	-	-	-	-	-	-	-	-
湯梨浜町	42	4	6	-	-	-	-	-	3	-	-	1	2	-	1	-	-	-	5
泊	30	3	4	-	-	-	-	-	2	-	-	1	1	-	-	-	-	-	5
羽合	12	1	2	-	-	-	-	-	1	-	-	-	1	-	1	-	-	-	-
地区設定外	-	-	-	-	-	-	-	-	-	-	-	-	-	-	-	-	-	-	-
琴浦町	52	7	8	-	-	-	-	-	-	-	-	7	4	-	-	-	-	1	3
東伯	17	3	3	-	-	-	-	-	-	-	-	3	3	-	-	-	-	-	1
赤碕	35	4	5	-	-	-	-	-	-	-	-	4	1	-	-	-	-	1	2
地区設定外	-	-	-	-	-	-	-	-	-	-	-	-	-	-	-	-	-	-	-
北栄町	8	-	1	-	-	-	-	-	-	-	-	1	2	-	-	-	-	-	1
北条	1	x	x	x	x	x	x	x	x	x	x	x	x	x	x	x	x	x	x
大栄	7	x	x	x	x	x	x	x	x	x	x	x	x	x	x	x	x	x	x
地区設定外	-	-	-	-	-	-	-	-	-	-	-	-	-	-	-	-	-	-	-
日吉津村	17	2	8	-	-	-	-	-	-	-	-	-	1	-	-	-	-	-	1
日吉津	17	2	8	-	-	-	-	-	-	-	-	-	1	-	-	-	-	-	1
地区設定外	-	-	-	-	-	-	-	-	-	-	-	-	-	-	-	-	-	-	-
大山町	74	5	19	-	-	-	-	-	3	1	-	1	-	-	-	-	-	-	6
中山	22	-	6	-	-	-	-	-	-	-	-	-	-	-	-	-	-	-	-
名和	38	5	5	-	-	-	-	-	3	1	-	1	-	-	-	-	-	-	5
大山	14	-	8	-	-	-	-	-	-	-	-	-	-	-	-	-	-	-	1
地区設定外	-	-	-	-	-	-	-	-	-	-	-	-	-	-	-	-	-	-	-

いさき	さわら類	いかなご	ふぐ類	その他の魚類	いせえび	その他のえび類	ずわいがに・べにずわいがに	そのかに類	あわび類・さざえ	あさり類	ほたてがい	その他の貝類	いか類	たこ類	うに類	なまこ類	こんぶ類	その他の海藻類	その他
経営体	経営体	経営体	経営体	経営体	経営体	経営体	経営体	経営体	経営体	経営体	経営体	経営体	経営体	経営体	経営体	経営体	経営体	経営体	経営体
5	27	-	-	71	-	1	-	-	23	-	-	33	35	-	10	6	-	51	5
1	4	-	-	16	-	-	-	-	3	-	-	5	11	-	-	-	-	16	2
-	-	-	-	1	-	-	-	-	-	-	-	-	1	-	-	-	-	-	1
-	3	-	-	13	-	-	-	-	3	-	-	2	2	-	-	-	-	2	-
-	1	-	-	-	-	-	-	-	-	-	-	-	2	-	-	-	-	4	-
-	-	-	-	-	-	-	-	-	-	-	-	1	1	-	-	-	-	3	1
1	-	-	-	1	-	-	-	-	-	-	-	2	5	-	-	-	-	3	-
-	-	-	-	1	-	-	-	-	-	-	-	-	-	-	-	-	-	4	-
-	-	-	-	-	-	-	-	-	-	-	-	-	-	-	-	-	-	-	-
1	12	-	-	4	-	-	-	-	5	-	-	4	4	-	-	-	-	-	-
-	4	-	-	2	-	-	-	-	3	-	-	-	2	-	-	-	-	-	-
1	8	-	-	2	-	-	-	-	2	-	-	4	2	-	-	-	-	-	-
-	-	-	-	-	-	-	-	-	-	-	-	-	-	-	-	-	-	-	-
-	1	-	-	4	-	-	-	-	-	-	-	7	2	-	-	2	-	-	1
-	-	-	-	1	-	-	-	-	-	-	-	3	-	-	-	-	-	-	-
-	1	-	-	3	-	-	-	-	-	-	-	4	2	-	-	2	-	-	1
-	-	-	-	-	-	-	-	-	-	-	-	-	-	-	-	-	-	-	-
-	1	-	-	30	-	1	-	-	2	-	-	4	6	-	-	3	-	26	-
-	-	-	-	3	-	-	-	-	-	-	-	2	-	-	-	-	-	-	-
-	-	-	-	5	-	-	-	-	1	-	-	1	-	-	-	2	-	3	-
-	1	-	-	3	-	-	-	-	-	-	-	-	4	-	-	1	-	-	-
-	-	-	-	19	-	1	-	-	1	-	-	1	2	-	-	-	-	23	-
-	-	-	-	-	-	-	-	-	-	-	-	-	-	-	-	-	-	-	-
2	2	-	-	5	-	-	-	-	3	-	-	2	3	-	-	-	-	2	1
2	1	-	-	4	-	-	-	-	2	-	-	1	3	-	-	-	-	-	1
-	1	-	-	1	-	-	-	-	1	-	-	1	-	-	-	-	-	2	-
-	-	-	-	-	-	-	-	-	-	-	-	-	-	-	-	-	-	-	-
1	3	-	-	3	-	-	-	-	1	-	-	1	6	-	3	-	-	3	1
-	2	-	-	1	-	-	-	-	-	-	-	-	1	-	-	-	-	-	-
1	1	-	-	2	-	-	-	-	1	-	-	1	5	-	3	-	-	3	1
-	-	-	-	-	-	-	-	-	-	-	-	-	-	-	-	-	-	-	-
-	-	-	-	2	-	-	-	-	-	-	-	-	1	-	-	-	-	-	-
x	x	x	x	x	x	x	x	x	x	x	x	x	x	x	x	x	x	x	x
x	x	x	x	x	x	x	x	x	x	x	x	x	x	x	x	x	x	x	x
-	-	-	-	-	-	-	-	-	-	-	-	-	-	-	-	-	-	-	-
-	2	-	-	1	-	-	-	-	-	-	-	1	1	-	-	-	-	-	-
-	2	-	-	1	-	-	-	-	-	-	-	1	1	-	-	-	-	-	-
-	-	-	-	-	-	-	-	-	-	-	-	-	-	-	-	-	-	-	-
-	2	-	-	6	-	-	-	-	9	-	-	9	1	-	7	1	-	4	-
-	1	-	-	5	-	-	-	-	2	-	-	8	-	-	-	-	-	-	-
-	-	-	-	1	-	-	-	-	5	-	-	-	1	-	7	1	-	3	-
-	1	-	-	-	-	-	-	-	2	-	-	1	-	-	-	-	-	1	-
-	-	-	-	-	-	-	-	-	-	-	-	-	-	-	-	-	-	-	-

漁業経営体統計

9 営んだ漁業種類別経営体数

市町村・漁業地区	計 (実数)	底びき網					船びき網	まき網					刺網	
		遠洋 底びき網	以西 底びき網	沖合底びき網		小型 底びき網		大中型まき網				中・小型 まき網	さけ・ます 流し網	かじき等 流し網
				1 そうび き	2 そうび き			1 そうまき かつお・まぐろ	1 そうまき 近海 かつお・まぐろ	1 そうまき その他	2 そうま き			
県 計	586	-	-	23	1	24	6	2	2	2	-	2	-	-
鳥 取 市	129	-	-	5	-	10	-	-	-	-	-	1	-	-
福 部	5	-	-	-	-	-	-	-	-	-	-	-	-	-
鳥 取	54	-	-	5	-	10	-	-	-	-	-	-	-	-
酒 津	16	-	-	-	-	-	-	-	-	-	-	-	-	-
浜 村	21	-	-	-	-	-	-	-	-	-	-	-	-	-
夏 泊	20	-	-	-	-	-	-	-	-	-	-	-	-	-
青 谷	13	-	-	-	-	-	-	-	-	-	-	1	-	-
地区設定外	-	-	-	-	-	-	-	-	-	-	-	-	-	-
米 子 市	95	-	-	-	-	-	1	-	-	-	-	-	-	-
淀 江	32	-	-	-	-	-	1	-	-	-	-	-	-	-
米 子	63	-	-	-	-	-	-	-	-	-	-	-	-	-
地区設定外	-	-	-	-	-	-	-	-	-	-	-	-	-	-
境 港 市	45	-	-	-	1	12	5	2	2	2	-	-	-	-
内 浜	12	-	-	-	-	4	1	-	-	-	-	-	-	-
境外浜	33	-	-	-	1	8	4	2	2	2	-	-	-	-
地区設定外	-	-	-	-	-	-	-	-	-	-	-	-	-	-
岩 美 町	124	-	-	18	-	-	-	-	-	-	-	1	-	-
東	13	-	-	-	-	-	-	-	-	-	-	-	-	-
浦 富	20	-	-	1	-	-	-	-	-	-	-	-	-	-
田 後	25	-	-	7	-	-	-	-	-	-	-	1	-	-
網 代	66	-	-	10	-	-	-	-	-	-	-	-	-	-
地区設定外	-	-	-	-	-	-	-	-	-	-	-	-	-	-
湯梨浜町	42	-	-	-	-	1	-	-	-	-	-	-	-	-
泊	30	-	-	-	-	1	-	-	-	-	-	-	-	-
羽 合	12	-	-	-	-	-	-	-	-	-	-	-	-	-
地区設定外	-	-	-	-	-	-	-	-	-	-	-	-	-	-
琴 浦 町	52	-	-	-	-	1	-	-	-	-	-	-	-	-
東 伯	17	-	-	-	-	-	-	-	-	-	-	-	-	-
赤 碓	35	-	-	-	-	1	-	-	-	-	-	-	-	-
地区設定外	-	-	-	-	-	-	-	-	-	-	-	-	-	-
北 栄 町	8	-	-	-	-	-	-	-	-	-	-	-	-	-
北 条	1	x	x	x	x	x	x	x	x	x	x	x	x	x
大 栄	7	x	x	x	x	x	x	x	x	x	x	x	x	x
地区設定外	-	-	-	-	-	-	-	-	-	-	-	-	-	-
日吉津村	17	-	-	-	-	-	-	-	-	-	-	-	-	-
日吉津	17	-	-	-	-	-	-	-	-	-	-	-	-	-
地区設定外	-	-	-	-	-	-	-	-	-	-	-	-	-	-
大 山 町	74	-	-	-	-	-	-	-	-	-	-	-	-	-
中 山	22	-	-	-	-	-	-	-	-	-	-	-	-	-
名 和	38	-	-	-	-	-	-	-	-	-	-	-	-	-
大 山	14	-	-	-	-	-	-	-	-	-	-	-	-	-
地区設定外	-	-	-	-	-	-	-	-	-	-	-	-	-	-

その他の 刺網	さんま 棒受網	大型 定置網	さけ 定置網	小型 定置網	その他の 網漁業	はえ縄				釣					
						遠洋まぐ る はえ縄	近海まぐ る はえ縄	沿岸まぐ る はえ縄	その他の はえ縄	遠洋かつ お 一本釣	近海かつ お 一本釣	沿岸かつ お 一本釣	遠洋いか 釣	近海いか 釣	沿岸いか 釣
経営体	経営体	経営体	経営体	経営体	経営体	経営体	経営体	経営体	経営体	経営体	経営体	経営体	経営体	経営体	経営体
166	-	-	-	5	25	-	-	-	4	-	-	-	-	2	167
28	-	-	-	1	6	-	-	-	-	-	-	-	-	-	65
-	-	-	-	-	-	-	-	-	-	-	-	-	-	-	1
9	-	-	-	-	3	-	-	-	-	-	-	-	-	-	31
5	-	-	-	-	2	-	-	-	-	-	-	-	-	-	2
5	-	-	-	-	-	-	-	-	-	-	-	-	-	-	7
8	-	-	-	1	-	-	-	-	-	-	-	-	-	-	16
1	-	-	-	-	1	-	-	-	-	-	-	-	-	-	8
-	-	-	-	-	-	-	-	-	-	-	-	-	-	-	-
53	-	-	-	1	2	-	-	-	1	-	-	-	-	-	9
19	-	-	-	1	-	-	-	-	1	-	-	-	-	-	1
34	-	-	-	-	2	-	-	-	-	-	-	-	-	-	8
-	-	-	-	-	-	-	-	-	-	-	-	-	-	-	-
5	-	-	-	-	5	-	-	-	-	-	-	-	-	2	10
3	-	-	-	-	-	-	-	-	-	-	-	-	-	-	4
2	-	-	-	-	5	-	-	-	-	-	-	-	-	2	6
-	-	-	-	-	-	-	-	-	-	-	-	-	-	-	-
9	-	-	-	1	3	-	-	-	-	-	-	-	-	-	32
2	-	-	-	-	2	-	-	-	-	-	-	-	-	-	4
1	-	-	-	1	1	-	-	-	-	-	-	-	-	-	6
5	-	-	-	-	-	-	-	-	-	-	-	-	-	-	9
1	-	-	-	-	-	-	-	-	-	-	-	-	-	-	13
-	-	-	-	-	-	-	-	-	-	-	-	-	-	-	-
16	-	-	-	1	-	-	-	-	-	-	-	-	-	-	12
13	-	-	-	1	-	-	-	-	-	-	-	-	-	-	10
3	-	-	-	-	-	-	-	-	-	-	-	-	-	-	2
-	-	-	-	-	-	-	-	-	-	-	-	-	-	-	-
14	-	-	-	-	3	-	-	-	1	-	-	-	-	-	22
3	-	-	-	-	1	-	-	-	-	-	-	-	-	-	6
11	-	-	-	-	2	-	-	-	1	-	-	-	-	-	16
-	-	-	-	-	-	-	-	-	-	-	-	-	-	-	-
2	-	-	-	-	2	-	-	-	1	-	-	-	-	-	1
x	x	x	x	x	x	x	x	x	x	x	x	x	x	x	x
x	x	x	x	x	x	x	x	x	x	x	x	x	x	x	x
-	-	-	-	-	-	-	-	-	-	-	-	-	-	-	-
6	-	-	-	-	-	-	-	-	1	-	-	-	-	-	4
6	-	-	-	-	-	-	-	-	1	-	-	-	-	-	4
-	-	-	-	-	-	-	-	-	-	-	-	-	-	-	-
33	-	-	-	1	4	-	-	-	-	-	-	-	-	-	12
8	-	-	-	-	-	-	-	-	-	-	-	-	-	-	5
19	-	-	-	1	2	-	-	-	-	-	-	-	-	-	7
6	-	-	-	-	2	-	-	-	-	-	-	-	-	-	-
-	-	-	-	-	-	-	-	-	-	-	-	-	-	-	-

漁業経営体統計

9 営んだ漁業種類別経営体数

市町村・漁業地区	釣		小型捕鯨	潜水器 漁業	採貝・ 採藻	その他の 漁業	地方選定 漁業種類 べにずわい かにかご	魚類養殖						
	ひき縄釣	その他の 釣						ぎんざけ 養殖	ぶり類 養殖	まだい 養殖	ひらめ 養殖	とらふぐ 養殖	くるまぐ る養殖	その他の 魚類養殖
	経営体	経営体						経営体	経営体	経営体	経営体	経営体	経営体	経営体
県 計	140	237	-	5	265	93	3	1	-	-	2	1	-	4
鳥 取 市	22	57	-	-	62	43	-	-	-	-	-	-	-	-
福 部	-	3	-	-	4	3	-	-	-	-	-	-	-	-
鳥 取	19	15	-	-	29	19	-	-	-	-	-	-	-	-
酒 津	-	13	-	-	5	7	-	-	-	-	-	-	-	-
浜 村	-	13	-	-	8	4	-	-	-	-	-	-	-	-
夏 泊	3	8	-	-	11	5	-	-	-	-	-	-	-	-
青 谷	-	5	-	-	5	5	-	-	-	-	-	-	-	-
地区設定外	-	-	-	-	-	-	-	-	-	-	-	-	-	-
米 子 市	37	34	-	3	31	17	-	-	-	-	1	-	-	1
淀 江	26	4	-	-	9	7	-	-	-	-	-	-	-	-
米 子	11	30	-	3	22	10	-	-	-	-	1	-	-	1
地区設定外	-	-	-	-	-	-	-	-	-	-	-	-	-	-
境 港 市	5	8	-	-	8	9	3	1	-	-	-	1	-	2
内 浜	1	3	-	-	2	2	-	-	-	-	-	-	-	-
境外浜	4	5	-	-	6	7	3	1	-	-	-	1	-	2
地区設定外	-	-	-	-	-	-	-	-	-	-	-	-	-	-
岩 美 町	2	73	-	-	67	6	-	-	-	-	-	-	-	-
東	-	6	-	-	11	-	-	-	-	-	-	-	-	-
浦 富	2	11	-	-	10	6	-	-	-	-	-	-	-	-
田 後	-	5	-	-	6	-	-	-	-	-	-	-	-	-
網 代	-	51	-	-	40	-	-	-	-	-	-	-	-	-
地区設定外	-	-	-	-	-	-	-	-	-	-	-	-	-	-
湯梨浜町	10	20	-	1	19	3	-	-	-	-	1	-	-	1
泊	7	14	-	1	10	-	-	-	-	-	1	-	-	1
羽 合	3	6	-	-	9	3	-	-	-	-	-	-	-	-
地区設定外	-	-	-	-	-	-	-	-	-	-	-	-	-	-
琴 浦 町	30	17	-	1	18	4	-	-	-	-	-	-	-	-
東 伯	11	10	-	1	3	1	-	-	-	-	-	-	-	-
赤 碓	19	7	-	-	15	3	-	-	-	-	-	-	-	-
地区設定外	-	-	-	-	-	-	-	-	-	-	-	-	-	-
北 栄 町	1	7	-	-	2	4	-	-	-	-	-	-	-	-
北 条	x	x	x	x	x	x	x	x	x	x	x	x	x	x
大 栄	x	x	x	x	x	x	x	x	x	x	x	x	x	x
地区設定外	-	-	-	-	-	-	-	-	-	-	-	-	-	-
日吉津村	2	14	-	-	10	3	-	-	-	-	-	-	-	-
日吉津	2	14	-	-	10	3	-	-	-	-	-	-	-	-
地区設定外	-	-	-	-	-	-	-	-	-	-	-	-	-	-
大 山 町	31	7	-	-	48	4	-	-	-	-	-	-	-	-
中 山	9	5	-	-	15	-	-	-	-	-	-	-	-	-
名 和	16	1	-	-	27	1	-	-	-	-	-	-	-	-
大 山	6	1	-	-	6	3	-	-	-	-	-	-	-	-
地区設定外	-	-	-	-	-	-	-	-	-	-	-	-	-	-

海面養殖												
ほたてがい養殖	かき類養殖	その他の貝類養殖	くるまえび養殖	ほや類養殖	その他の水産動物類養殖	こんぶ類養殖	わかめ類養殖	のり類養殖	その他の海藻類養殖	真珠養殖	真珠母貝養殖	
経営体	経営体	経営体	経営体	経営体	経営体	経営体	経営体	経営体	経営体	経営体	経営体	
-	3	-	-	-	-	-	6	-	-	-	-	
-	1	-	-	-	-	-	3	-	-	-	-	
-	-	-	-	-	-	-	-	-	-	-	-	
-	-	-	-	-	-	-	2	-	-	-	-	
-	-	-	-	-	-	-	-	-	-	-	-	
-	1	-	-	-	-	-	1	-	-	-	-	
-	-	-	-	-	-	-	-	-	-	-	-	
-	-	-	-	-	-	-	-	-	-	-	-	
-	-	-	-	-	-	-	-	1	-	-	-	
-	-	-	-	-	-	-	1	-	-	-	-	
-	-	-	-	-	-	-	-	-	-	-	-	
-	-	-	-	-	-	-	-	-	-	-	-	
-	1	-	-	-	-	-	-	-	-	-	-	
-	-	-	-	-	-	-	-	-	-	-	-	
-	1	-	-	-	-	-	-	-	-	-	-	
-	-	-	-	-	-	-	-	-	-	-	-	
-	-	-	-	-	-	-	-	-	-	-	-	
-	-	-	-	-	-	-	-	-	-	-	-	
-	-	-	-	-	-	-	-	-	-	-	-	
-	-	-	-	-	-	-	-	-	-	-	-	
-	-	-	-	-	-	-	-	-	-	-	-	
-	1	-	-	-	-	-	2	-	-	-	-	
-	1	-	-	-	-	-	2	-	-	-	-	
-	-	-	-	-	-	-	-	-	-	-	-	
-	-	-	-	-	-	-	-	-	-	-	-	
-	-	-	-	-	-	-	-	-	-	-	-	
-	-	-	-	-	-	-	-	-	-	-	-	
-	-	-	-	-	-	-	-	-	-	-	-	
-	-	-	-	-	-	-	-	-	-	-	-	
-	-	-	-	-	-	-	-	-	-	-	-	
x	x	x	x	x	x	x	x	x	x	x	x	
x	x	x	x	x	x	x	x	x	x	x	x	
-	-	-	-	-	-	-	-	-	-	-	-	
-	-	-	-	-	-	-	-	-	-	-	-	
-	-	-	-	-	-	-	-	-	-	-	-	
-	-	-	-	-	-	-	-	-	-	-	-	
-	-	-	-	-	-	-	-	-	-	-	-	
-	-	-	-	-	-	-	-	-	-	-	-	
-	-	-	-	-	-	-	-	-	-	-	-	
-	-	-	-	-	-	-	-	-	-	-	-	
-	-	-	-	-	-	-	-	-	-	-	-	
-	-	-	-	-	-	-	-	-	-	-	-	
-	-	-	-	-	-	-	-	-	-	-	-	
-	-	-	-	-	-	-	-	-	-	-	-	

漁業経営体統計

10 漁獲・収獲魚種数別経営体数

市町村・漁業地区	計	1種類	2種類	3種類以上
	経営体	経営体	経営体	経営体
県計	586	71	116	399
鳥取市	129	12	27	90
福部	5	1	1	3
鳥取	54	3	8	43
酒津	16	-	1	15
浜村	21	5	9	7
夏泊	20	1	3	16
青谷	13	2	5	6
地区設定外	-	-	-	-
米子市	95	20	28	47
淀江	32	6	9	17
米子	63	14	19	30
地区設定外	-	-	-	-
境港市	45	19	6	20
内浜	12	6	2	4
境外浜	33	13	4	16
地区設定外	-	-	-	-
岩美町	124	2	13	109
東	13	1	7	5
浦富	20	-	2	18
田後	25	1	4	20
網代	66	-	-	66
地区設定外	-	-	-	-
湯梨浜町	42	4	6	32
泊	30	3	4	23
羽合	12	1	2	9
地区設定外	-	-	-	-
琴浦町	52	7	8	37
東伯	17	3	3	11
赤碓	35	4	5	26
地区設定外	-	-	-	-
北栄町	8	-	1	7
北条	1	x	x	x
大栄	7	x	x	x
地区設定外	-	-	-	-
日吉津村	17	2	8	7
日吉津	17	2	8	7
地区設定外	-	-	-	-
大山町	74	5	19	50
中山	22	-	6	16
名和	38	5	5	28
大山	14	-	8	6
地区設定外	-	-	-	-

漁業経営体統計

11 営んだ漁業種類数別経営体数

市町村・漁業地区	計	1種類	2	3	4	5	6	7種類以上
	経営体	経営体	経営体	経営体	経営体	経営体	経営体	経営体
県計	586	213	205	122	35	8	2	1
鳥取市	129	37	33	39	16	4	-	-
福部	5	1	2	2	-	-	-	-
鳥取	54	14	12	12	12	4	-	-
酒津	16	6	2	8	-	-	-	-
浜村	21	9	7	4	1	-	-	-
夏泊	20	2	6	10	2	-	-	-
青谷	13	5	4	3	1	-	-	-
地区設定外	-	-	-	-	-	-	-	-
米子市	95	37	29	22	5	1	1	-
淀江	32	9	13	6	3	1	-	-
米子	63	28	16	16	2	-	1	-
地区設定外	-	-	-	-	-	-	-	-
境港市	45	22	13	7	3	-	-	-
内浜	12	6	5	-	1	-	-	-
境外浜	33	16	8	7	2	-	-	-
地区設定外	-	-	-	-	-	-	-	-
岩美町	124	51	60	11	2	-	-	-
東	13	5	4	4	-	-	-	-
浦富	20	7	9	2	2	-	-	-
田後	25	19	4	2	-	-	-	-
網代	66	20	43	3	-	-	-	-
地区設定外	-	-	-	-	-	-	-	-
湯梨浜町	42	12	20	6	3	-	1	-
泊	30	6	18	4	2	-	-	-
羽合	12	6	2	2	1	-	1	-
地区設定外	-	-	-	-	-	-	-	-
琴浦町	52	12	21	19	-	-	-	-
東伯	17	5	5	7	-	-	-	-
赤碓	35	7	16	12	-	-	-	-
地区設定外	-	-	-	-	-	-	-	-
北栄町	8	3	2	2	-	-	-	1
北条	1	x	x	x	x	x	x	x
大栄	7	x	x	x	x	x	x	x
地区設定外	-	-	-	-	-	-	-	-
日吉津村	17	3	8	4	1	1	-	-
日吉津	17	3	8	4	1	1	-	-
地区設定外	-	-	-	-	-	-	-	-
大山町	74	36	19	12	5	2	-	-
中山	22	11	4	5	2	-	-	-
名和	38	19	8	7	2	2	-	-
大山	14	6	7	-	1	-	-	-
地区設定外	-	-	-	-	-	-	-	-

漁業経営体統計
12 経営組織別経営体数

市町村・漁業地区	計	個人経営体	会社	漁業協同組合	漁業生産組合	共同経営	その他
		経営体	経営体	経営体	経営体	経営体	経営体
県計	586	538	42	5	-	-	1
鳥取市	129	122	5	2	-	-	-
福部	5	5	-	-	-	-	-
鳥取	54	49	5	-	-	-	-
酒津	16	16	-	-	-	-	-
浜村	21	20	-	1	-	-	-
夏泊	20	19	-	1	-	-	-
青谷	13	13	-	-	-	-	-
地区設定外	-	-	-	-	-	-	-
米子市	95	93	1	1	-	-	-
淀江	32	31	-	1	-	-	-
米子	63	62	1	-	-	-	-
地区設定外	-	-	-	-	-	-	-
境港市	45	31	14	-	-	-	-
内浜	12	9	3	-	-	-	-
境外浜	33	22	11	-	-	-	-
地区設定外	-	-	-	-	-	-	-
岩美町	124	102	22	-	-	-	-
東	13	13	-	-	-	-	-
浦富	20	18	2	-	-	-	-
田後	25	17	8	-	-	-	-
網代	66	54	12	-	-	-	-
地区設定外	-	-	-	-	-	-	-
湯梨浜町	42	40	-	1	-	-	1
泊	30	28	-	1	-	-	1
羽合	12	12	-	-	-	-	-
地区設定外	-	-	-	-	-	-	-
琴浦町	52	52	-	-	-	-	-
東伯	17	17	-	-	-	-	-
赤碓	35	35	-	-	-	-	-
地区設定外	-	-	-	-	-	-	-
北栄町	8	8	-	-	-	-	-
北条	1	x	x	x	x	x	x
大栄	7	x	x	x	x	x	x
地区設定外	-	-	-	-	-	-	-
日吉津村	17	17	-	-	-	-	-
日吉津	17	17	-	-	-	-	-
地区設定外	-	-	-	-	-	-	-
大山町	74	73	-	1	-	-	-
中山	22	22	-	-	-	-	-
名和	38	37	-	1	-	-	-
大山	14	14	-	-	-	-	-
地区設定外	-	-	-	-	-	-	-

漁業経営体統計
13 漁船使用の有無別経営体数

市町村・漁業地区	計	漁船使用	船外機付漁船のみ使用	漁船非使用
			経営体	
県計	586	542	209	44
鳥取市	129	127	44	2
福部	5	5	2	-
鳥取	54	53	15	1
酒津	16	16	4	-
浜村	21	21	11	-
夏泊	20	19	5	1
青谷	13	13	7	-
地区設定外	-	-	-	-
米子市	95	92	18	3
淀江	32	31	3	1
米子	63	61	15	2
地区設定外	-	-	-	-
境港市	45	45	7	-
内浜	12	12	4	-
境外浜	33	33	3	-
地区設定外	-	-	-	-
岩美町	124	124	80	-
東	13	13	11	-
浦富	20	20	16	-
田後	25	25	9	-
網代	66	66	44	-
地区設定外	-	-	-	-
湯梨浜町	42	37	17	5
泊	30	28	9	2
羽合	12	9	8	3
地区設定外	-	-	-	-
琴浦町	52	46	17	6
東伯	17	15	9	2
赤碓	35	31	8	4
地区設定外	-	-	-	-
北栄町	8	8	6	-
北条	1	x	x	x
大栄	7	x	x	x
地区設定外	-	-	-	-
日吉津村	17	17	14	-
日吉津	17	17	14	-
地区設定外	-	-	-	-
大山町	74	46	6	28
中山	22	10	2	12
名和	38	22	-	16
大山	14	14	4	-
地区設定外	-	-	-	-

漁業経営体統計

14 動力漁船保有隻数別経営体数

市町村・漁業地区	計	動力漁船を 保有していない 経営体	11月1日現在で動力漁船を保有している経営体					
			小計	1隻	2	3・4	5～9	10隻以上
			経営体	経営体	経営体	経営体	経営体	経営体
県計	586	255	331	310	14	3	3	1
鳥取市	129	48	81	78	3	-	-	-
福部	5	2	3	3	-	-	-	-
鳥取	54	17	37	34	3	-	-	-
酒津	16	4	12	12	-	-	-	-
浜村	21	11	10	10	-	-	-	-
夏泊	20	7	13	13	-	-	-	-
青谷	13	7	6	6	-	-	-	-
地区設定外	-	-	-	-	-	-	-	-
米子市	95	21	74	70	4	-	-	-
淀江	32	4	28	27	1	-	-	-
米子	63	17	46	43	3	-	-	-
地区設定外	-	-	-	-	-	-	-	-
境港市	45	7	38	27	4	3	3	1
内浜	12	4	8	8	-	-	-	-
境外浜	33	3	30	19	4	3	3	1
地区設定外	-	-	-	-	-	-	-	-
岩美町	124	80	44	44	-	-	-	-
東	13	11	2	2	-	-	-	-
浦富	20	16	4	4	-	-	-	-
田後	25	9	16	16	-	-	-	-
網代	66	44	22	22	-	-	-	-
地区設定外	-	-	-	-	-	-	-	-
湯梨浜町	42	22	20	20	-	-	-	-
泊	30	11	19	19	-	-	-	-
羽合	12	11	1	1	-	-	-	-
地区設定外	-	-	-	-	-	-	-	-
琴浦町	52	23	29	28	1	-	-	-
東伯	17	11	6	6	-	-	-	-
赤碓	35	12	23	22	1	-	-	-
地区設定外	-	-	-	-	-	-	-	-
北栄町	8	6	2	2	-	-	-	-
北条	1	x	x	x	x	x	x	x
大栄	7	x	x	x	x	x	x	x
地区設定外	-	-	-	-	-	-	-	-
日吉津村	17	14	3	3	-	-	-	-
日吉津	17	14	3	3	-	-	-	-
地区設定外	-	-	-	-	-	-	-	-
大山町	74	34	40	38	2	-	-	-
中山	22	14	8	7	1	-	-	-
名和	38	16	22	22	-	-	-	-
大山	14	4	10	9	1	-	-	-
地区設定外	-	-	-	-	-	-	-	-

漁業経営体統計

15 11月1日現在の海上作業従事者数別経営体数

市町村・漁業地区	計	1人	2	3・4	5～9	10～19	20～49	50～99	100～149	150～199	200～299	300人以上	1経営体平均 従事者数
	経営体	経営体	経営体	経営体	経営体	経営体	経営体	経営体	経営体	経営体	経営体	経営体	人
県計	450	356	24	25	21	21	1	1	1	-	-	-	2.5
鳥取市	105	86	7	6	2	4	-	-	-	-	-	-	1.7
福部	1	1	-	-	-	-	-	-	-	-	-	-	1.0
鳥取	40	33	2	-	1	4	-	-	-	-	-	-	2.2
酒津	15	13	-	2	-	-	-	-	-	-	-	-	1.3
浜村	21	19	1	1	-	-	-	-	-	-	-	-	1.1
夏泊	18	11	3	3	1	-	-	-	-	-	-	-	1.8
青谷	10	9	1	-	-	-	-	-	-	-	-	-	1.1
地区設定外	-	-	-	-	-	-	-	-	-	-	-	-	-
米子市	75	63	4	5	3	-	-	-	-	-	-	-	1.4
淀江	29	25	2	1	1	-	-	-	-	-	-	-	1.3
米子	46	38	2	4	2	-	-	-	-	-	-	-	1.4
地区設定外	-	-	-	-	-	-	-	-	-	-	-	-	-
境港市	41	22	4	4	3	5	1	1	1	-	-	-	9.3
内浜	10	7	1	2	-	-	-	-	-	-	-	-	1.7
境外浜	31	15	3	2	3	5	1	1	1	-	-	-	11.7
地区設定外	-	-	-	-	-	-	-	-	-	-	-	-	-
岩美町	67	44	-	3	11	9	-	-	-	-	-	-	3.6
東	-	-	-	-	-	-	-	-	-	-	-	-	-
浦富	14	12	-	-	1	1	-	-	-	-	-	-	2.3
田後	21	12	-	1	3	5	-	-	-	-	-	-	4.2
網代	32	20	-	2	7	3	-	-	-	-	-	-	3.7
地区設定外	-	-	-	-	-	-	-	-	-	-	-	-	-
湯梨浜町	36	31	1	2	1	1	-	-	-	-	-	-	1.6
泊	27	22	1	2	1	1	-	-	-	-	-	-	1.7
羽合	9	9	-	-	-	-	-	-	-	-	-	-	1.0
地区設定外	-	-	-	-	-	-	-	-	-	-	-	-	-
琴浦町	35	32	1	1	1	-	-	-	-	-	-	-	1.3
東伯	16	16	-	-	-	-	-	-	-	-	-	-	1.0
赤碓	19	16	1	1	1	-	-	-	-	-	-	-	1.5
地区設定外	-	-	-	-	-	-	-	-	-	-	-	-	-
北栄町	8	7	-	-	-	1	-	-	-	-	-	-	2.1
北条	x	x	x	x	x	x	x	x	x	x	x	x	x
大栄	x	x	x	x	x	x	x	x	x	x	x	x	x
地区設定外	-	-	-	-	-	-	-	-	-	-	-	-	-
日吉津村	15	15	-	-	-	-	-	-	-	-	-	-	1.0
日吉津	15	15	-	-	-	-	-	-	-	-	-	-	1.0
地区設定外	-	-	-	-	-	-	-	-	-	-	-	-	-
大山町	68	56	7	4	-	1	-	-	-	-	-	-	1.4
中山	21	19	2	-	-	-	-	-	-	-	-	-	1.1
名和	36	28	4	3	-	1	-	-	-	-	-	-	1.7
大山	11	9	1	1	-	-	-	-	-	-	-	-	1.3
地区設定外	-	-	-	-	-	-	-	-	-	-	-	-	-

漁業経営体統計
16 漁獲販売金額別経営体数

市町村・漁業地区	計	販売金額 なし	100万円 未満	100～300	300～500	500～800	800～ 1,000	1,000～ 1,500	1,500～ 2,000	2,000～ 5,000	5,000万円 ～1億円	1～2	2～5	5～10	10億円 以上	(参考) 平均販売 金額
	経営体	経営体	経営体	経営体	経営体	経営体	経営体	経営体	経営体	経営体	経営体	経営体	経営体	経営体	経営体	百万円
県 計	586	-	237	154	53	34	18	24	10	15	9	13	14	2	3	37
鳥取市	129	-	38	43	11	15	4	8	1	4	-	3	2	-	-	13
福 部	5	-	5	-	-	-	-	-	-	-	-	-	-	-	-	1
鳥 取	54	-	19	12	4	9	2	2	-	1	-	3	2	-	-	25
酒 津	16	-	2	4	5	2	1	-	1	1	-	-	-	-	-	6
浜 村	21	-	8	9	1	2	-	1	-	-	-	-	-	-	-	2
夏 泊	20	-	1	10	1	-	1	5	-	2	-	-	-	-	-	8
青 谷	13	-	3	8	-	2	-	-	-	-	-	-	-	-	-	2
地区設定外	-	-	-	-	-	-	-	-	-	-	-	-	-	-	-	-
米子市	95	-	40	34	12	2	3	3	-	1	-	-	-	-	-	3
淀 江	32	-	4	18	3	1	2	3	-	1	-	-	-	-	-	5
米 子	63	-	36	16	9	1	1	-	-	-	-	-	-	-	-	2
地区設定外	-	-	-	-	-	-	-	-	-	-	-	-	-	-	-	-
境港市	45	-	6	5	5	4	6	3	2	-	5	1	3	2	3	310
内 浜	12	-	3	2	2	-	1	1	-	-	3	-	-	-	-	22
境外浜	33	-	3	3	3	4	5	2	2	-	2	1	3	2	3	415
地区設定外	-	-	-	-	-	-	-	-	-	-	-	-	-	-	-	-
岩美町	124	-	73	16	7	4	2	-	-	2	2	9	9	-	-	39
東	13	-	10	3	-	-	-	-	-	-	-	-	-	-	-	1
浦 富	20	-	11	7	-	-	-	-	-	1	-	-	1	-	-	20
田 後	25	-	9	-	3	3	2	-	-	-	1	1	6	-	-	95
網 代	66	-	43	6	4	1	-	-	-	1	1	8	2	-	-	31
地区設定外	-	-	-	-	-	-	-	-	-	-	-	-	-	-	-	-
湯梨浜町	42	-	22	8	5	2	-	2	2	1	-	-	-	-	-	4
泊	30	-	15	4	4	2	-	2	2	1	-	-	-	-	-	5
羽 合	12	-	7	4	1	-	-	-	-	-	-	-	-	-	-	1
地区設定外	-	-	-	-	-	-	-	-	-	-	-	-	-	-	-	-
琴浦町	52	-	19	15	5	4	2	2	3	2	-	-	-	-	-	5
東 伯	17	-	10	4	1	1	-	-	1	-	-	-	-	-	-	2
赤 碕	35	-	9	11	4	3	2	2	2	2	-	-	-	-	-	6
地区設定外	-	-	-	-	-	-	-	-	-	-	-	-	-	-	-	-
北栄町	8	-	4	2	2	-	-	-	-	-	-	-	-	-	-	2
北 条	1	x	x	x	x	x	x	x	x	x	x	x	x	x	x	x
大 栄	7	x	x	x	x	x	x	x	x	x	x	x	x	x	x	x
地区設定外	-	-	-	-	-	-	-	-	-	-	-	-	-	-	-	-
日吉津村	17	-	14	2	-	-	1	-	-	-	-	-	-	-	-	1
日吉津	17	-	14	2	-	-	1	-	-	-	-	-	-	-	-	1
地区設定外	-	-	-	-	-	-	-	-	-	-	-	-	-	-	-	-
大山町	74	-	21	29	6	3	-	6	2	5	2	-	-	-	-	7
中 山	22	-	7	11	1	2	-	1	-	-	-	-	-	-	-	3
名 和	38	-	6	14	4	1	-	5	2	4	2	-	-	-	-	12
大 山	14	-	8	4	1	-	-	-	-	1	-	-	-	-	-	4
地区設定外	-	-	-	-	-	-	-	-	-	-	-	-	-	-	-	-

漁業経営体統計
17 海面養殖の販売金額別経営体数

市町村・漁業地区	計	販売金額 なし	100万円 未満	100～300	300～500	500～800	800～ 1,000	1,000～ 1,500	1,500～ 2,000	2,000～ 5,000	5,000万円 ～1億円	1～2	2～5	5～10	10億円 以上	(参考) 海面養殖を 営んだ経営 体の平均販 売金額
	経営体	経営体	経営体	経営体	経営体	経営体	経営体	経営体	経営体	経営体	経営体	経営体	経営体	経営体	経営体	百万円
県 計	586	577	5	-	1	-	-	-	-	1	1	-	-	-	1	191
鳥取市	129	126	3	-	-	-	-	-	-	-	-	-	-	-	-	1
福部	5	5	-	-	-	-	-	-	-	-	-	-	-	-	-	-
鳥取	54	52	2	-	-	-	-	-	-	-	-	-	-	-	-	1
酒津	16	16	-	-	-	-	-	-	-	-	-	-	-	-	-	-
浜村	21	20	1	-	-	-	-	-	-	-	-	-	-	-	-	1
夏泊	20	20	-	-	-	-	-	-	-	-	-	-	-	-	-	-
青谷	13	13	-	-	-	-	-	-	-	-	-	-	-	-	-	-
地区設定外	-	-	-	-	-	-	-	-	-	-	-	-	-	-	-	-
米子市	95	93	1	-	1	-	-	-	-	-	-	-	-	-	-	2
淀江	32	31	1	-	-	-	-	-	-	-	-	-	-	-	-	1
米子	63	62	-	-	1	-	-	-	-	-	-	-	-	-	-	4
地区設定外	-	-	-	-	-	-	-	-	-	-	-	-	-	-	-	-
境港市	45	43	-	-	-	-	-	-	-	-	-	1	-	-	-	838
内浜	12	12	-	-	-	-	-	-	-	-	-	-	-	-	-	-
境外浜	33	31	-	-	-	-	-	-	-	-	-	1	-	-	-	838
地区設定外	-	-	-	-	-	-	-	-	-	-	-	-	-	-	-	-
岩美町	124	124	-	-	-	-	-	-	-	-	-	-	-	-	-	-
東	13	13	-	-	-	-	-	-	-	-	-	-	-	-	-	-
浦富	20	20	-	-	-	-	-	-	-	-	-	-	-	-	-	-
田後	25	25	-	-	-	-	-	-	-	-	-	-	-	-	-	-
網代	66	66	-	-	-	-	-	-	-	-	-	-	-	-	-	-
地区設定外	-	-	-	-	-	-	-	-	-	-	-	-	-	-	-	-
湯梨浜町	42	40	1	-	-	-	-	-	-	1	-	-	-	-	-	18
泊	30	28	1	-	-	-	-	-	-	1	-	-	-	-	-	18
羽合	12	12	-	-	-	-	-	-	-	-	-	-	-	-	-	-
地区設定外	-	-	-	-	-	-	-	-	-	-	-	-	-	-	-	-
琴浦町	52	52	-	-	-	-	-	-	-	-	-	-	-	-	-	-
東伯	17	17	-	-	-	-	-	-	-	-	-	-	-	-	-	-
赤碕	35	35	-	-	-	-	-	-	-	-	-	-	-	-	-	-
地区設定外	-	-	-	-	-	-	-	-	-	-	-	-	-	-	-	-
北栄町	8	8	-	-	-	-	-	-	-	-	-	-	-	-	-	-
北条	1	x	x	x	x	x	x	x	x	x	x	x	x	x	x	x
大栄	7	x	x	x	x	x	x	x	x	x	x	x	x	x	x	x
地区設定外	-	-	-	-	-	-	-	-	-	-	-	-	-	-	-	-
日吉津村	17	17	-	-	-	-	-	-	-	-	-	-	-	-	-	-
日吉津	17	17	-	-	-	-	-	-	-	-	-	-	-	-	-	-
地区設定外	-	-	-	-	-	-	-	-	-	-	-	-	-	-	-	-
大山町	74	74	-	-	-	-	-	-	-	-	-	-	-	-	-	-
中山	22	22	-	-	-	-	-	-	-	-	-	-	-	-	-	-
名和	38	38	-	-	-	-	-	-	-	-	-	-	-	-	-	-
大山	14	14	-	-	-	-	-	-	-	-	-	-	-	-	-	-
地区設定外	-	-	-	-	-	-	-	-	-	-	-	-	-	-	-	-

漁業経営体統計

18 11月1日現在の海上作業従事者構成別経営体数

漁業経営体統計

19 漁獲物の出荷先別経営体数

市町村・漁業地区	合計	雇用者なしの経営体	雇用者ありの経営体			
			計	日本人のみ	日本人と外国人	外国人のみ
県計	586	500	86	51	34	1
鳥取市	129	115	14	11	3	-
福部	5	5	-	-	-	-
鳥取	54	47	7	4	3	-
酒津	16	14	2	2	-	-
浜村	21	20	1	1	-	-
夏泊	20	17	3	3	-	-
青谷	13	12	1	1	-	-
地区設定外	-	-	-	-	-	-
米子市	95	84	11	11	-	-
淀江	32	28	4	4	-	-
米子	63	56	7	7	-	-
地区設定外	-	-	-	-	-	-
境港市	45	27	18	8	10	-
内浜	12	9	3	-	3	-
境外浜	33	18	15	8	7	-
地区設定外	-	-	-	-	-	-
岩美町	124	99	25	4	21	-
東	13	13	-	-	-	-
浦富	20	18	2	1	1	-
田後	25	16	9	1	8	-
網代	66	52	14	2	12	-
地区設定外	-	-	-	-	-	-
湯梨浜町	42	37	5	5	-	-
泊	30	25	5	5	-	-
羽合	12	12	-	-	-	-
地区設定外	-	-	-	-	-	-
琴浦町	52	49	3	3	-	-
東伯	17	17	-	-	-	-
赤碓	35	32	3	3	-	-
地区設定外	-	-	-	-	-	-
北栄町	8	7	1	1	-	-
北条	1	x	x	x	x	x
大栄	7	x	x	x	x	x
地区設定外	-	-	-	-	-	-
日吉津村	17	17	-	-	-	-
日吉津	17	17	-	-	-	-
地区設定外	-	-	-	-	-	-
大山町	74	65	9	8	-	1
中山	22	22	-	-	-	-
名和	38	31	7	6	-	1
大山	14	12	2	2	-	-
地区設定外	-	-	-	-	-	-

市町村・漁業地区	計(実数)	漁協の市場又は同さばき所	漁協以外の卸売市場	流通業者・加工業者	小売業者・生協	外食産業	消費者に直接販売	自営の水産物直売所で	その他の水産物直売所で	他の方法で	その他									
												経営体	経営体	経営体	経営体	経営体	経営体	経営体	経営体	経営体
												県計	586	515	169	12	10	11	66	3
鳥取市	129	119	-	-	-	-	14	1	1	12	3									
福部	5	5	-	-	-	-	-	-	-	-	1									
鳥取	54	44	-	-	-	-	12	-	1	11	2									
酒津	16	16	-	-	-	-	-	-	-	-	-									
浜村	21	21	-	-	-	-	1	-	-	1	-									
夏泊	20	20	-	-	-	-	1	1	-	-	-									
青谷	13	13	-	-	-	-	-	-	-	-	-									
地区設定外	-	-	-	-	-	-	-	-	-	-	-									
米子市	95	84	60	1	3	5	9	-	3	6	1									
淀江	32	31	27	-	-	1	4	-	2	2	1									
米子	63	53	33	1	3	4	5	-	1	4	-									
地区設定外	-	-	-	-	-	-	-	-	-	-	-									
境港市	45	39	9	2	1	1	1	-	-	1	1									
内浜	12	10	2	-	-	-	-	-	-	-	-									
境外浜	33	29	7	2	1	1	1	-	-	1	1									
地区設定外	-	-	-	-	-	-	-	-	-	-	-									
岩美町	124	124	11	-	-	-	12	2	10	-	-									
東	13	13	-	-	-	-	-	-	-	-	-									
浦富	20	20	1	-	-	-	-	-	-	-	-									
田後	25	25	8	-	-	-	-	-	-	-	-									
網代	66	66	2	-	-	-	12	2	10	-	-									
地区設定外	-	-	-	-	-	-	-	-	-	-	-									
湯梨浜町	42	31	10	-	1	-	6	-	-	6	1									
泊	30	29	-	-	-	-	1	-	-	1	1									
羽合	12	2	10	-	1	-	5	-	-	5	-									
地区設定外	-	-	-	-	-	-	-	-	-	-	-									
琴浦町	52	52	34	-	-	-	1	-	1	-	-									
東伯	17	17	14	-	-	-	-	-	-	-	-									
赤碓	35	35	20	-	-	-	1	-	1	-	-									
地区設定外	-	-	-	-	-	-	-	-	-	-	-									
北栄町	8	6	3	-	-	1	2	-	-	2	-									
北条	1	x	x	x	x	x	x	x	x	x	x									
大栄	7	x	x	x	x	x	x	x	x	x	x									
地区設定外	-	-	-	-	-	-	-	-	-	-	-									
日吉津村	17	10	2	-	3	1	8	-	5	3	-									
日吉津	17	10	2	-	3	1	8	-	5	3	-									
地区設定外	-	-	-	-	-	-	-	-	-	-	-									
大山町	74	50	40	9	2	3	13	-	-	13	1									
中山	22	-	22	8	1	3	12	-	-	12	-									
名和	38	36	4	1	1	-	1	-	-	1	-									
大山	14	14	14	-	-	-	-	-	-	-	1									
地区設定外	-	-	-	-	-	-	-	-	-	-	-									

漁業経営体統計

20 営んだ兼業種類別経営体数（個人経営体＋団体経営体）

漁業経営体統計

21 新規就業者の有無別経営体数

市町村・漁業地区	計	行っていない	水産物の加工	漁家民宿	漁家レストラン	遊漁船業	農業	小売業	その他
	経営体	経営体	経営体	経営体	経営体	経営体	経営体	経営体	経営体
県計	586	426	11	1	2	26	59	18	73
鳥取市	129	101	3	-	-	4	11	4	10
福部	5	1	-	-	-	1	2	-	2
鳥取	54	38	2	-	-	-	8	3	6
酒津	16	15	1	-	-	-	-	-	-
浜村	21	15	-	-	-	3	1	1	1
夏泊	20	20	-	-	-	-	-	-	-
青谷	13	12	-	-	-	-	-	-	1
地区設定外	-	-	-	-	-	-	-	-	-
米子市	95	65	1	-	-	2	10	5	16
淀江	32	25	-	-	-	-	3	2	3
米子	63	40	1	-	-	2	7	3	13
地区設定外	-	-	-	-	-	-	-	-	-
境港市	45	41	1	-	-	-	-	1	3
内浜	12	10	-	-	-	-	-	1	1
境外浜	33	31	1	-	-	-	-	-	2
地区設定外	-	-	-	-	-	-	-	-	-
岩美町	124	101	2	1	-	10	6	4	5
東	13	7	1	1	-	6	1	-	1
浦富	20	15	-	-	-	-	3	1	1
田後	25	25	-	-	-	-	-	-	-
網代	66	54	1	-	-	4	2	3	3
地区設定外	-	-	-	-	-	-	-	-	-
湯梨浜町	42	22	-	-	-	4	6	-	15
泊	30	17	-	-	-	2	2	-	11
羽合	12	5	-	-	-	2	4	-	4
地区設定外	-	-	-	-	-	-	-	-	-
琴浦町	52	38	2	-	-	3	4	1	6
東伯	17	9	-	-	-	1	3	1	4
赤碓	35	29	2	-	-	2	1	-	2
地区設定外	-	-	-	-	-	-	-	-	-
北栄町	8	5	-	-	-	-	1	1	2
北条	1	x	x	x	x	x	x	x	x
大栄	7	x	x	x	x	x	x	x	x
地区設定外	-	-	-	-	-	-	-	-	-
日吉津村	17	4	-	-	-	-	8	-	7
日吉津	17	4	-	-	-	-	8	-	7
地区設定外	-	-	-	-	-	-	-	-	-
大山町	74	49	2	-	2	3	13	2	9
中山	22	10	2	-	-	1	8	1	5
名和	38	30	-	-	1	2	3	1	2
大山	14	9	-	-	1	-	2	-	2
地区設定外	-	-	-	-	-	-	-	-	-

市町村・漁業地区	計	新規就業者あり	新規就業者なし
	経営体	経営体	経営体
県計	586	13	573
鳥取市	129	-	129
福部	5	-	5
鳥取	54	-	54
酒津	16	-	16
浜村	21	-	21
夏泊	20	-	20
青谷	13	-	13
地区設定外	-	-	-
米子市	95	4	91
淀江	32	1	31
米子	63	3	60
地区設定外	-	-	-
境港市	45	4	41
内浜	12	1	11
境外浜	33	3	30
地区設定外	-	-	-
岩美町	124	1	123
東	13	-	13
浦富	20	-	20
田後	25	-	25
網代	66	1	65
地区設定外	-	-	-
湯梨浜町	42	-	42
泊	30	-	30
羽合	12	-	12
地区設定外	-	-	-
琴浦町	52	-	52
東伯	17	-	17
赤碓	35	-	35
地区設定外	-	-	-
北栄町	8	-	8
北条	1	x	x
大栄	7	x	x
地区設定外	-	-	-
日吉津村	17	2	15
日吉津	17	2	15
地区設定外	-	-	-
大山町	74	2	72
中山	22	-	22
名和	38	2	36
大山	14	-	14
地区設定外	-	-	-

個人経営体統計

1 販売金額1位の漁業種類別経営体数

市町村・漁業地区	計	底びき網						船びき網	まき網					さけ・ます 流し網
		遠洋 底びき網	以西 底びき網	沖合底びき網		小型 底びき網	大中型まき網				中・小型 まき網			
				1 そうびき	2 そうびき		1 そうまき		2 そうまき					
							かつお・まぐろ			1 そうまき かつお・まぐろ		その他		
経営体	経営体	経営体	経営体	経営体	経営体	経営体	経営体	経営体	経営体	経営体	経営体	経営体		
県計	538	-	-	-	-	19	2	-	-	-	-	2	-	
鳥取市	122	-	-	-	-	8	-	-	-	-	-	1	-	
福部	5	-	-	-	-	-	-	-	-	-	-	-	-	
鳥取	49	-	-	-	-	8	-	-	-	-	-	-	-	
酒津	16	-	-	-	-	-	-	-	-	-	-	-	-	
浜村	20	-	-	-	-	-	-	-	-	-	-	-	-	
夏泊	19	-	-	-	-	-	-	-	-	-	-	-	-	
青谷	13	-	-	-	-	-	-	-	-	-	-	1	-	
地区設定外	-	-	-	-	-	-	-	-	-	-	-	-	-	
米子市	93	-	-	-	-	-	-	-	-	-	-	-	-	
淀江	31	-	-	-	-	-	-	-	-	-	-	-	-	
米子	62	-	-	-	-	-	-	-	-	-	-	-	-	
地区設定外	-	-	-	-	-	-	-	-	-	-	-	-	-	
境港市	31	-	-	-	-	11	2	-	-	-	-	-	-	
内浜	9	-	-	-	-	3	-	-	-	-	-	-	-	
境外浜	22	-	-	-	-	8	2	-	-	-	-	-	-	
地区設定外	-	-	-	-	-	-	-	-	-	-	-	-	-	
岩美町	102	-	-	-	-	-	-	-	-	-	-	1	-	
東	13	-	-	-	-	-	-	-	-	-	-	-	-	
浦富	18	-	-	-	-	-	-	-	-	-	-	-	-	
田後	17	-	-	-	-	-	-	-	-	-	-	1	-	
網代	54	-	-	-	-	-	-	-	-	-	-	-	-	
地区設定外	-	-	-	-	-	-	-	-	-	-	-	-	-	
湯梨浜町	40	-	-	-	-	-	-	-	-	-	-	-	-	
泊	28	-	-	-	-	-	-	-	-	-	-	-	-	
羽合	12	-	-	-	-	-	-	-	-	-	-	-	-	
地区設定外	-	-	-	-	-	-	-	-	-	-	-	-	-	
琴浦町	52	-	-	-	-	-	-	-	-	-	-	-	-	
東伯	17	-	-	-	-	-	-	-	-	-	-	-	-	
赤碓	35	-	-	-	-	-	-	-	-	-	-	-	-	
地区設定外	-	-	-	-	-	-	-	-	-	-	-	-	-	
北栄町	8	-	-	-	-	-	-	-	-	-	-	-	-	
北条	x	x	x	x	x	x	x	x	x	x	x	x	x	
大栄	x	x	x	x	x	x	x	x	x	x	x	x	x	
地区設定外	-	-	-	-	-	-	-	-	-	-	-	-	-	
日吉津村	17	-	-	-	-	-	-	-	-	-	-	-	-	
日吉津	17	-	-	-	-	-	-	-	-	-	-	-	-	
地区設定外	-	-	-	-	-	-	-	-	-	-	-	-	-	
大山町	73	-	-	-	-	-	-	-	-	-	-	-	-	
中山	22	-	-	-	-	-	-	-	-	-	-	-	-	
名和	37	-	-	-	-	-	-	-	-	-	-	-	-	
大山	14	-	-	-	-	-	-	-	-	-	-	-	-	
地区設定外	-	-	-	-	-	-	-	-	-	-	-	-	-	

刺網		さんま 棒受網	大型定置網	さけ定置網	小型定置網	その他の 網漁業	はえ縄				釣			
かじき等 流し網	その他の 刺網						遠洋まぐる はえ縄	近海まぐる はえ縄	沿岸まぐる はえ縄	その他の はえ縄	遠洋かつお 一本釣	近海かつお 一本釣	沿岸かつお 一本釣	遠洋いか釣
経営体	経営体	経営体	経営体	経営体	経営体	経営体	経営体	経営体	経営体	経営体	経営体	経営体	経営体	経営体
-	105	-	-	-	-	8	-	-	-	3	-	-	-	-
-	16	-	-	-	-	2	-	-	-	-	-	-	-	-
-	-	-	-	-	-	-	-	-	-	-	-	-	-	-
-	2	-	-	-	-	1	-	-	-	-	-	-	-	-
-	3	-	-	-	-	1	-	-	-	-	-	-	-	-
-	3	-	-	-	-	-	-	-	-	-	-	-	-	-
-	7	-	-	-	-	-	-	-	-	-	-	-	-	-
-	1	-	-	-	-	-	-	-	-	-	-	-	-	-
-	-	-	-	-	-	-	-	-	-	-	-	-	-	-
-	37	-	-	-	-	-	-	-	-	1	-	-	-	-
-	12	-	-	-	-	-	-	-	-	1	-	-	-	-
-	25	-	-	-	-	-	-	-	-	-	-	-	-	-
-	-	-	-	-	-	-	-	-	-	-	-	-	-	-
-	3	-	-	-	-	3	-	-	-	-	-	-	-	-
-	1	-	-	-	-	-	-	-	-	-	-	-	-	-
-	2	-	-	-	-	3	-	-	-	-	-	-	-	-
-	-	-	-	-	-	-	-	-	-	-	-	-	-	-
-	1	-	-	-	-	-	-	-	-	-	-	-	-	-
-	-	-	-	-	-	-	-	-	-	-	-	-	-	-
-	-	-	-	-	-	-	-	-	-	-	-	-	-	-
-	1	-	-	-	-	-	-	-	-	-	-	-	-	-
-	-	-	-	-	-	-	-	-	-	-	-	-	-	-
-	-	-	-	-	-	-	-	-	-	-	-	-	-	-
-	13	-	-	-	-	-	-	-	-	-	-	-	-	-
-	11	-	-	-	-	-	-	-	-	-	-	-	-	-
-	2	-	-	-	-	-	-	-	-	-	-	-	-	-
-	-	-	-	-	-	-	-	-	-	-	-	-	-	-
-	14	-	-	-	-	1	-	-	-	1	-	-	-	-
-	3	-	-	-	-	-	-	-	-	-	-	-	-	-
-	11	-	-	-	-	1	-	-	-	1	-	-	-	-
-	-	-	-	-	-	-	-	-	-	-	-	-	-	-
-	2	-	-	-	-	1	-	-	-	-	-	-	-	-
x	x	x	x	x	x	x	x	x	x	x	x	x	x	x
x	x	x	x	x	x	x	x	x	x	x	x	x	x	x
-	-	-	-	-	-	-	-	-	-	-	-	-	-	-
-	1	-	-	-	-	-	-	-	-	1	-	-	-	-
-	1	-	-	-	-	-	-	-	-	1	-	-	-	-
-	-	-	-	-	-	-	-	-	-	-	-	-	-	-
-	18	-	-	-	-	1	-	-	-	-	-	-	-	-
-	1	-	-	-	-	-	-	-	-	-	-	-	-	-
-	15	-	-	-	-	1	-	-	-	-	-	-	-	-
-	2	-	-	-	-	-	-	-	-	-	-	-	-	-
-	-	-	-	-	-	-	-	-	-	-	-	-	-	-

個人経営体統計

1 販売金額1位の漁業種別経営体数

市町村・漁業地区	釣				小型捕鯨	潜水器漁業	採貝・採藻	その他の漁業	魚類養殖				
	近海いか釣	沿岸いか釣	ひき縄釣	その他の釣					ぎんざけ養殖	ぶり類養殖	まだい養殖	ひらめ養殖	とらふぐ養殖
	経営体	経営体	経営体	経営体					経営体	経営体	経営体	経営体	経営体
県計	-	69	30	113	-	2	165	20	-	-	-	-	-
鳥取市	-	34	-	19	-	-	34	8	-	-	-	-	-
福部	-	-	-	1	-	-	3	1	-	-	-	-	-
鳥取	-	15	-	-	-	-	22	1	-	-	-	-	-
酒津	-	1	-	5	-	-	4	2	-	-	-	-	-
浜村	-	3	-	8	-	-	2	4	-	-	-	-	-
夏泊	-	8	-	3	-	-	1	-	-	-	-	-	-
青谷	-	7	-	2	-	-	2	-	-	-	-	-	-
地区設定外	-	-	-	-	-	-	-	-	-	-	-	-	-
米子市	-	3	13	16	-	1	18	4	-	-	-	-	-
淀江	-	-	10	1	-	-	4	3	-	-	-	-	-
米子	-	3	3	15	-	1	14	1	-	-	-	-	-
地区設定外	-	-	-	-	-	-	-	-	-	-	-	-	-
境港市	-	2	2	4	-	-	2	2	-	-	-	-	-
内浜	-	-	1	2	-	-	1	1	-	-	-	-	-
境外浜	-	2	1	2	-	-	1	1	-	-	-	-	-
地区設定外	-	-	-	-	-	-	-	-	-	-	-	-	-
岩美町	-	21	1	31	-	-	45	2	-	-	-	-	-
東	-	3	-	1	-	-	9	-	-	-	-	-	-
浦富	-	2	1	7	-	-	6	2	-	-	-	-	-
田後	-	7	-	4	-	-	4	-	-	-	-	-	-
網代	-	9	-	19	-	-	26	-	-	-	-	-	-
地区設定外	-	-	-	-	-	-	-	-	-	-	-	-	-
湯梨浜町	-	2	-	16	-	1	8	-	-	-	-	-	-
泊	-	1	-	12	-	1	3	-	-	-	-	-	-
羽合	-	1	-	4	-	-	5	-	-	-	-	-	-
地区設定外	-	-	-	-	-	-	-	-	-	-	-	-	-
琴浦町	-	6	4	11	-	-	15	-	-	-	-	-	-
東伯	-	2	1	8	-	-	3	-	-	-	-	-	-
赤碓	-	4	3	3	-	-	12	-	-	-	-	-	-
地区設定外	-	-	-	-	-	-	-	-	-	-	-	-	-
北栄町	-	-	-	5	-	-	-	-	-	-	-	-	-
北条	x	x	x	x	x	x	x	x	x	x	x	x	x
大栄	x	x	x	x	x	x	x	x	x	x	x	x	x
地区設定外	-	-	-	-	-	-	-	-	-	-	-	-	-
日吉津村	-	-	-	10	-	-	4	1	-	-	-	-	-
日吉津	-	-	-	10	-	-	4	1	-	-	-	-	-
地区設定外	-	-	-	-	-	-	-	-	-	-	-	-	-
大山町	-	1	10	1	-	-	39	3	-	-	-	-	-
中山	-	1	5	-	-	-	15	-	-	-	-	-	-
名和	-	-	1	-	-	-	19	1	-	-	-	-	-
大山	-	-	4	1	-	-	5	2	-	-	-	-	-
地区設定外	-	-	-	-	-	-	-	-	-	-	-	-	-

個人経営体統計

2 販売金額2位の漁業種類別経営体数

市町村・漁業地区	計	営んだ漁業種類が1種類のみ		底びき網					船びき網	まき網					さけ・ます流し網
		遠洋底びき網	以西底びき網	沖合底びき網		小型底びき網	大中型まき網								
				1そうびき	2そうびき		1そうまき かつお・まくら	1そうまき 近海かつお・まくら		1そうまき その他	2そうまき	中・小型まき網			
経営体	経営体	経営体	経営体	経営体	経営体	経営体	経営体	経営体	経営体	経営体	経営体	経営体	経営体	経営体	
県計	538	180	-	-	-	-	2	2	-	-	-	-	-	-	
鳥取市	122	31	-	-	-	-	1	-	-	-	-	-	-	-	
福部	5	1	-	-	-	-	-	-	-	-	-	-	-	-	
鳥取	49	9	-	-	-	-	1	-	-	-	-	-	-	-	
酒津	16	6	-	-	-	-	-	-	-	-	-	-	-	-	
浜村	20	9	-	-	-	-	-	-	-	-	-	-	-	-	
夏泊	19	1	-	-	-	-	-	-	-	-	-	-	-	-	
青谷	13	5	-	-	-	-	-	-	-	-	-	-	-	-	
地区設定外	-	-	-	-	-	-	-	-	-	-	-	-	-	-	
米子市	93	36	-	-	-	-	-	1	-	-	-	-	-	-	
淀江	31	8	-	-	-	-	-	1	-	-	-	-	-	-	
米子	62	28	-	-	-	-	-	-	-	-	-	-	-	-	
地区設定外	-	-	-	-	-	-	-	-	-	-	-	-	-	-	
境港市	31	13	-	-	-	-	1	1	-	-	-	-	-	-	
内浜	9	3	-	-	-	-	1	-	-	-	-	-	-	-	
境外浜	22	10	-	-	-	-	-	1	-	-	-	-	-	-	
地区設定外	-	-	-	-	-	-	-	-	-	-	-	-	-	-	
岩美町	102	34	-	-	-	-	-	-	-	-	-	-	-	-	
東	13	5	-	-	-	-	-	-	-	-	-	-	-	-	
浦富	18	5	-	-	-	-	-	-	-	-	-	-	-	-	
田後	17	11	-	-	-	-	-	-	-	-	-	-	-	-	
網代	54	13	-	-	-	-	-	-	-	-	-	-	-	-	
地区設定外	-	-	-	-	-	-	-	-	-	-	-	-	-	-	
湯梨浜町	40	12	-	-	-	-	-	-	-	-	-	-	-	-	
泊	28	6	-	-	-	-	-	-	-	-	-	-	-	-	
羽合	12	6	-	-	-	-	-	-	-	-	-	-	-	-	
地区設定外	-	-	-	-	-	-	-	-	-	-	-	-	-	-	
琴浦町	52	12	-	-	-	-	-	-	-	-	-	-	-	-	
東伯	17	5	-	-	-	-	-	-	-	-	-	-	-	-	
赤碓	35	7	-	-	-	-	-	-	-	-	-	-	-	-	
地区設定外	-	-	-	-	-	-	-	-	-	-	-	-	-	-	
北栄町	8	3	-	-	-	-	-	-	-	-	-	-	-	-	
北条	x	x	x	x	x	x	x	x	x	x	x	x	x	x	
大栄	x	x	x	x	x	x	x	x	x	x	x	x	x	x	
地区設定外	-	-	-	-	-	-	-	-	-	-	-	-	-	-	
日吉津村	17	3	-	-	-	-	-	-	-	-	-	-	-	-	
日吉津	17	3	-	-	-	-	-	-	-	-	-	-	-	-	
地区設定外	-	-	-	-	-	-	-	-	-	-	-	-	-	-	
大山町	73	36	-	-	-	-	-	-	-	-	-	-	-	-	
中山	22	11	-	-	-	-	-	-	-	-	-	-	-	-	
名和	37	19	-	-	-	-	-	-	-	-	-	-	-	-	
大山	14	6	-	-	-	-	-	-	-	-	-	-	-	-	
地区設定外	-	-	-	-	-	-	-	-	-	-	-	-	-	-	

刺網		さんま 棒受網	大型 定置網	さけ 定置網	小型 定置網	その他の 網漁業	はえ縄				釣				
かじき等 流し網	その他の 刺網						遠洋まぐる はえ縄	近海まぐる はえ縄	沿岸まぐる はえ縄	その他の はえ縄	遠洋かつお 一本釣	近海かつお 一本釣	沿岸かつお 一本釣	遠洋いか釣	近海いか釣
経営体	経営体	経営体	経営体	経営体	経営体	経営体	経営体	経営体	経営体	経営体	経営体	経営体	経営体	経営体	経営体
-	36	-	-	-	-	8	-	-	-	-	-	-	-	-	-
-	2	-	-	-	-	2	-	-	-	-	-	-	-	-	-
-	-	-	-	-	-	-	-	-	-	-	-	-	-	-	-
-	1	-	-	-	-	1	-	-	-	-	-	-	-	-	-
-	-	-	-	-	-	1	-	-	-	-	-	-	-	-	-
-	1	-	-	-	-	-	-	-	-	-	-	-	-	-	-
-	-	-	-	-	-	-	-	-	-	-	-	-	-	-	-
-	-	-	-	-	-	-	-	-	-	-	-	-	-	-	-
-	11	-	-	-	-	2	-	-	-	-	-	-	-	-	-
-	4	-	-	-	-	-	-	-	-	-	-	-	-	-	-
-	7	-	-	-	-	2	-	-	-	-	-	-	-	-	-
-	-	-	-	-	-	-	-	-	-	-	-	-	-	-	-
-	2	-	-	-	-	1	-	-	-	-	-	-	-	-	-
-	2	-	-	-	-	-	-	-	-	-	-	-	-	-	-
-	-	-	-	-	-	1	-	-	-	-	-	-	-	-	-
-	-	-	-	-	-	-	-	-	-	-	-	-	-	-	-
-	7	-	-	-	-	1	-	-	-	-	-	-	-	-	-
-	1	-	-	-	-	1	-	-	-	-	-	-	-	-	-
-	1	-	-	-	-	-	-	-	-	-	-	-	-	-	-
-	4	-	-	-	-	-	-	-	-	-	-	-	-	-	-
-	1	-	-	-	-	-	-	-	-	-	-	-	-	-	-
-	-	-	-	-	-	-	-	-	-	-	-	-	-	-	-
-	2	-	-	-	-	-	-	-	-	-	-	-	-	-	-
-	2	-	-	-	-	-	-	-	-	-	-	-	-	-	-
-	-	-	-	-	-	-	-	-	-	-	-	-	-	-	-
-	-	-	-	-	-	-	-	-	-	-	-	-	-	-	-
-	-	-	-	-	-	1	-	-	-	-	-	-	-	-	-
-	-	-	-	-	-	-	-	-	-	-	-	-	-	-	-
-	-	-	-	-	-	1	-	-	-	-	-	-	-	-	-
-	-	-	-	-	-	-	-	-	-	-	-	-	-	-	-
-	-	-	-	-	-	-	-	-	-	-	-	-	-	-	-
x	x	x	x	x	x	x	x	x	x	x	x	x	x	x	x
x	x	x	x	x	x	x	x	x	x	x	x	x	x	x	x
-	-	-	-	-	-	-	-	-	-	-	-	-	-	-	-
-	4	-	-	-	-	-	-	-	-	-	-	-	-	-	-
-	4	-	-	-	-	-	-	-	-	-	-	-	-	-	-
-	-	-	-	-	-	-	-	-	-	-	-	-	-	-	-
-	8	-	-	-	-	1	-	-	-	-	-	-	-	-	-
-	3	-	-	-	-	-	-	-	-	-	-	-	-	-	-
-	2	-	-	-	-	-	-	-	-	-	-	-	-	-	-
-	3	-	-	-	-	1	-	-	-	-	-	-	-	-	-
-	-	-	-	-	-	-	-	-	-	-	-	-	-	-	-

個人経営体統計

2 販売金額2位の漁業種類別経営体数

市町村・漁業地区	釣							魚類養殖						
	沿岸 いか釣	ひき縄釣	その他の 釣	小型捕鯨	潜水器 漁業	探貝・探 藻	その他の 漁業	ぎんざけ 養殖	ぶり類 養殖	まだい 養殖	ひらめ 養殖	とらふぐ 養殖	くるまぐる 養殖	その他の 魚類養殖
	経営体	経営体	経営体	経営体	経営体	経営体	経営体	経営体	経営体	経営体	経営体	経営体	経営体	経営体
県 計	66	64	74	-	2	63	39	-	-	-	-	-	-	-
鳥取市	26	4	22	-	-	16	16	-	-	-	-	-	-	-
福 部	1	-	2	-	-	1	-	-	-	-	-	-	-	-
鳥 取	14	2	8	-	-	6	5	-	-	-	-	-	-	-
酒 津	1	-	3	-	-	1	4	-	-	-	-	-	-	-
浜 村	4	-	3	-	-	3	-	-	-	-	-	-	-	-
夏 泊	5	2	3	-	-	5	3	-	-	-	-	-	-	-
青 谷	1	-	3	-	-	-	4	-	-	-	-	-	-	-
地区設定外	-	-	-	-	-	-	-	-	-	-	-	-	-	-
米子市	1	17	9	-	1	6	9	-	-	-	-	-	-	-
淀 江	-	11	-	-	-	4	3	-	-	-	-	-	-	-
米 子	1	6	9	-	1	2	6	-	-	-	-	-	-	-
地区設定外	-	-	-	-	-	-	-	-	-	-	-	-	-	-
境港市	2	1	2	-	-	5	3	-	-	-	-	-	-	-
内 浜	1	-	1	-	-	1	-	-	-	-	-	-	-	-
境外浜	1	1	1	-	-	4	3	-	-	-	-	-	-	-
地区設定外	-	-	-	-	-	-	-	-	-	-	-	-	-	-
岩美町	7	-	34	-	-	15	4	-	-	-	-	-	-	-
東	1	-	4	-	-	1	-	-	-	-	-	-	-	-
浦 富	3	-	2	-	-	3	4	-	-	-	-	-	-	-
田 後	1	-	1	-	-	-	-	-	-	-	-	-	-	-
網 代	2	-	27	-	-	11	-	-	-	-	-	-	-	-
地区設定外	-	-	-	-	-	-	-	-	-	-	-	-	-	-
湯梨浜町	6	7	2	-	-	10	1	-	-	-	-	-	-	-
泊	6	7	1	-	-	6	-	-	-	-	-	-	-	-
羽 合	-	-	1	-	-	4	1	-	-	-	-	-	-	-
地区設定外	-	-	-	-	-	-	-	-	-	-	-	-	-	-
琴浦町	14	19	2	-	1	1	2	-	-	-	-	-	-	-
東 伯	3	8	-	-	1	-	-	-	-	-	-	-	-	-
赤 碓	11	11	2	-	-	1	2	-	-	-	-	-	-	-
地区設定外	-	-	-	-	-	-	-	-	-	-	-	-	-	-
北栄町	1	-	1	-	-	1	2	-	-	-	-	-	-	-
北 条	x	x	x	x	x	x	x	x	x	x	x	x	x	x
大 栄	x	x	x	x	x	x	x	x	x	x	x	x	x	x
地区設定外	-	-	-	-	-	-	-	-	-	-	-	-	-	-
日吉津村	3	-	2	-	-	4	1	-	-	-	-	-	-	-
日吉津	3	-	2	-	-	4	1	-	-	-	-	-	-	-
地区設定外	-	-	-	-	-	-	-	-	-	-	-	-	-	-
大山町	6	16	-	-	-	5	1	-	-	-	-	-	-	-
中 山	4	4	-	-	-	-	-	-	-	-	-	-	-	-
名 和	2	10	-	-	-	4	-	-	-	-	-	-	-	-
大 山	-	2	-	-	-	1	1	-	-	-	-	-	-	-
地区設定外	-	-	-	-	-	-	-	-	-	-	-	-	-	-

個人経営体統計

3 販売金額3位の漁業種類別経営体数

市町村・漁業地区	計	営んだ漁業種類が		底びき網						船びき網	まき網				
		1種類	2種類	遠洋 底びき網	以西 底びき網	沖合底びき網		小型 底びき網	大中型まき網				中・小型 まき網		
						1そうび き	2そうび き		1そうまき かつお・まぐろ		1そうまき 近海 かつお・まぐろ	1そうまき その他		2そうま き	
															経営体
県 計	538	180	197	-	-	-	-	3	1	-	-	-	-	-	
鳥取市	122	31	33	-	-	-	-	1	-	-	-	-	-	-	
福 部	5	1	2	-	-	-	-	-	-	-	-	-	-	-	
鳥 取	49	9	12	-	-	-	-	1	-	-	-	-	-	-	
酒 津	16	6	2	-	-	-	-	-	-	-	-	-	-	-	
浜 村	20	9	7	-	-	-	-	-	-	-	-	-	-	-	
夏 泊	19	1	6	-	-	-	-	-	-	-	-	-	-	-	
青 谷	13	5	4	-	-	-	-	-	-	-	-	-	-	-	
地区設定外	-	-	-	-	-	-	-	-	-	-	-	-	-	-	
米子市	93	36	28	-	-	-	-	-	-	-	-	-	-	-	
淀 江	31	8	13	-	-	-	-	-	-	-	-	-	-	-	
米 子	62	28	15	-	-	-	-	-	-	-	-	-	-	-	
地区設定外	-	-	-	-	-	-	-	-	-	-	-	-	-	-	
境港市	31	13	11	-	-	-	-	-	1	-	-	-	-	-	
内 浜	9	3	5	-	-	-	-	-	-	-	-	-	-	-	
境外浜	22	10	6	-	-	-	-	-	1	-	-	-	-	-	
地区設定外	-	-	-	-	-	-	-	-	-	-	-	-	-	-	
岩美町	102	34	56	-	-	-	-	-	-	-	-	-	-	-	
東	13	5	4	-	-	-	-	-	-	-	-	-	-	-	
浦 富	18	5	9	-	-	-	-	-	-	-	-	-	-	-	
田 後	17	11	4	-	-	-	-	-	-	-	-	-	-	-	
網 代	54	13	39	-	-	-	-	-	-	-	-	-	-	-	
地区設定外	-	-	-	-	-	-	-	-	-	-	-	-	-	-	
湯梨浜町	40	12	19	-	-	-	-	1	-	-	-	-	-	-	
泊	28	6	17	-	-	-	-	1	-	-	-	-	-	-	
羽 合	12	6	2	-	-	-	-	-	-	-	-	-	-	-	
地区設定外	-	-	-	-	-	-	-	-	-	-	-	-	-	-	
琴浦町	52	12	21	-	-	-	-	1	-	-	-	-	-	-	
東 伯	17	5	5	-	-	-	-	-	-	-	-	-	-	-	
赤 碓	35	7	16	-	-	-	-	1	-	-	-	-	-	-	
地区設定外	-	-	-	-	-	-	-	-	-	-	-	-	-	-	
北栄町	8	3	2	-	-	-	-	-	-	-	-	-	-	-	
北 条	x	x	x	x	x	x	x	x	x	x	x	x	x	x	
大 栄	x	x	x	x	x	x	x	x	x	x	x	x	x	x	
地区設定外	-	-	-	-	-	-	-	-	-	-	-	-	-	-	
日吉津村	17	3	8	-	-	-	-	-	-	-	-	-	-	-	
日吉津	17	3	8	-	-	-	-	-	-	-	-	-	-	-	
地区設定外	-	-	-	-	-	-	-	-	-	-	-	-	-	-	
大山町	73	36	19	-	-	-	-	-	-	-	-	-	-	-	
中 山	22	11	4	-	-	-	-	-	-	-	-	-	-	-	
名 和	37	19	8	-	-	-	-	-	-	-	-	-	-	-	
大 山	14	6	7	-	-	-	-	-	-	-	-	-	-	-	
地区設定外	-	-	-	-	-	-	-	-	-	-	-	-	-	-	

刺網			さんま 棒受網	大型 定置網	さけ 定置網	小型 定置網	その他の 網漁業	はえ縄				釣			
さけ・ます 流し網	かじき等 流し網	その他の 刺網						遠洋まぐろ はえ縄	近海まぐろ はえ縄	沿岸まぐろ はえ縄	その他の はえ縄	遠洋かつお 一本釣	近海かつお 一本釣	沿岸かつお 一本釣	遠洋いか釣
経営体	経営体	経営体	経営体	経営体	経営体	経営体	経営体	経営体	経営体	経営体	経営体	経営体	経営体	経営体	経営体
-	-	18	-	-	-	-	6	-	-	-	-	-	-	-	-
-	-	7	-	-	-	-	1	-	-	-	-	-	-	-	-
-	-	-	-	-	-	-	-	-	-	-	-	-	-	-	-
-	-	3	-	-	-	-	1	-	-	-	-	-	-	-	-
-	-	2	-	-	-	-	-	-	-	-	-	-	-	-	-
-	-	1	-	-	-	-	-	-	-	-	-	-	-	-	-
-	-	1	-	-	-	-	-	-	-	-	-	-	-	-	-
-	-	-	-	-	-	-	-	-	-	-	-	-	-	-	-
-	-	4	-	-	-	-	-	-	-	-	-	-	-	-	-
-	-	2	-	-	-	-	-	-	-	-	-	-	-	-	-
-	-	2	-	-	-	-	-	-	-	-	-	-	-	-	-
-	-	-	-	-	-	-	-	-	-	-	-	-	-	-	-
-	-	-	-	-	-	-	1	-	-	-	-	-	-	-	-
-	-	-	-	-	-	-	-	-	-	-	-	-	-	-	-
-	-	-	-	-	-	-	1	-	-	-	-	-	-	-	-
-	-	-	-	-	-	-	-	-	-	-	-	-	-	-	-
-	-	1	-	-	-	-	2	-	-	-	-	-	-	-	-
-	-	1	-	-	-	-	1	-	-	-	-	-	-	-	-
-	-	-	-	-	-	-	1	-	-	-	-	-	-	-	-
-	-	-	-	-	-	-	-	-	-	-	-	-	-	-	-
-	-	-	-	-	-	-	-	-	-	-	-	-	-	-	-
-	-	-	-	-	-	-	-	-	-	-	-	-	-	-	-
-	-	-	-	-	-	-	-	-	-	-	-	-	-	-	-
-	-	-	-	-	-	-	-	-	-	-	-	-	-	-	-
-	-	-	-	-	-	-	-	-	-	-	-	-	-	-	-
-	-	-	-	-	-	-	-	-	-	-	-	-	-	-	-
-	-	-	-	-	-	-	-	-	-	-	-	-	-	-	-
-	-	-	-	-	-	-	-	-	-	-	-	-	-	-	-
-	-	-	-	-	-	-	-	-	-	-	-	-	-	-	-
-	-	-	-	-	-	-	-	-	-	-	-	-	-	-	-
-	-	-	-	-	-	-	-	-	-	-	-	-	-	-	-
-	-	-	-	-	-	-	-	-	-	-	-	-	-	-	-
-	-	-	-	-	-	-	-	-	-	-	-	-	-	-	-
-	-	-	-	-	-	-	-	-	-	-	-	-	-	-	-
-	-	6	-	-	-	-	-	-	-	-	-	-	-	-	-
-	-	4	-	-	-	-	-	-	-	-	-	-	-	-	-
-	-	1	-	-	-	-	-	-	-	-	-	-	-	-	-
-	-	1	-	-	-	-	-	-	-	-	-	-	-	-	-
-	-	-	-	-	-	-	-	-	-	-	-	-	-	-	-
x	x	x	x	x	x	x	x	x	x	x	x	x	x	x	x
x	x	x	x	x	x	x	x	x	x	x	x	x	x	x	x
-	-	-	-	-	-	-	-	-	-	-	-	-	-	-	-
-	-	-	-	-	-	-	-	-	-	-	-	-	-	-	-
-	-	-	-	-	-	-	-	-	-	-	-	-	-	-	-
-	-	-	-	-	-	-	-	-	-	-	-	-	-	-	-
-	-	6	-	-	-	-	-	-	-	-	-	-	-	-	-
-	-	4	-	-	-	-	-	-	-	-	-	-	-	-	-
-	-	1	-	-	-	-	-	-	-	-	-	-	-	-	-
-	-	1	-	-	-	-	-	-	-	-	-	-	-	-	-
-	-	-	-	-	-	-	-	-	-	-	-	-	-	-	-

個人経営体統計

3 販売金額3位の漁業種類別経営体数

市町村・漁業地区	釣				小型捕鯨	潜水器 漁業	採貝・採 藻	その他の 漁業	魚類養殖					
	近海 いか釣	沿岸 いか釣	ひき縄釣	その他の 釣					ぎんざけ 養殖	ぶり類 養殖	まだい 養殖	ひらめ 養殖	とらふぐ 養殖	くるまぐろ 養殖
	経営体	経営体	経営体	経営体					経営体	経営体	経営体	経営体	経営体	経営体
県 計	-	12	27	37	-	-	30	26	-	-	-	-	-	-
鳥 取 市	-	3	5	16	-	-	9	16	-	-	-	-	-	-
福 部	-	-	-	-	-	-	-	2	-	-	-	-	-	-
鳥 取	-	1	4	7	-	-	1	10	-	-	-	-	-	-
酒 津	-	-	-	5	-	-	-	1	-	-	-	-	-	-
浜 村	-	-	-	2	-	-	1	-	-	-	-	-	-	-
夏 泊	-	2	1	2	-	-	4	2	-	-	-	-	-	-
青 谷	-	-	-	-	-	-	3	1	-	-	-	-	-	-
地区設定外	-	-	-	-	-	-	-	-	-	-	-	-	-	-
米 子 市	-	1	6	7	-	-	7	3	-	-	-	-	-	-
淀 江	-	-	4	1	-	-	1	1	-	-	-	-	-	-
米 子	-	1	2	6	-	-	6	2	-	-	-	-	-	-
地区設定外	-	-	-	-	-	-	-	-	-	-	-	-	-	-
境 港 市	-	-	2	1	-	-	1	1	-	-	-	-	-	-
内 浜	-	-	-	-	-	-	-	1	-	-	-	-	-	-
境外浜	-	-	2	1	-	-	1	-	-	-	-	-	-	-
地区設定外	-	-	-	-	-	-	-	-	-	-	-	-	-	-
岩 美 町	-	1	1	2	-	-	5	-	-	-	-	-	-	-
東	-	-	-	1	-	-	1	-	-	-	-	-	-	-
浦 富	-	1	1	1	-	-	-	-	-	-	-	-	-	-
田 後	-	-	-	-	-	-	2	-	-	-	-	-	-	-
網 代	-	-	-	-	-	-	2	-	-	-	-	-	-	-
地区設定外	-	-	-	-	-	-	-	-	-	-	-	-	-	-
湯梨浜町	-	3	1	1	-	-	1	2	-	-	-	-	-	-
泊	-	3	-	-	-	-	1	-	-	-	-	-	-	-
羽 合	-	-	1	1	-	-	-	2	-	-	-	-	-	-
地区設定外	-	-	-	-	-	-	-	-	-	-	-	-	-	-
琴 浦 町	-	2	7	4	-	-	2	2	-	-	-	-	-	-
東 伯	-	1	2	2	-	-	-	1	-	-	-	-	-	-
赤 碓	-	1	5	2	-	-	2	1	-	-	-	-	-	-
地区設定外	-	-	-	-	-	-	-	-	-	-	-	-	-	-
北 栄 町	-	-	-	1	-	-	-	1	-	-	-	-	-	-
北 奈	x	x	x	x	x	x	x	x	x	x	x	x	x	x
大 栄	x	x	x	x	x	x	x	x	x	x	x	x	x	x
地区設定外	-	-	-	-	-	-	-	-	-	-	-	-	-	-
日吉津村	-	-	2	1	-	-	2	1	-	-	-	-	-	-
日吉津	-	-	2	1	-	-	2	1	-	-	-	-	-	-
地区設定外	-	-	-	-	-	-	-	-	-	-	-	-	-	-
大 山 町	-	2	3	4	-	-	3	-	-	-	-	-	-	-
中 山	-	-	-	3	-	-	-	-	-	-	-	-	-	-
名 和	-	2	3	1	-	-	3	-	-	-	-	-	-	-
大 山	-	-	-	-	-	-	-	-	-	-	-	-	-	-
地区設定外	-	-	-	-	-	-	-	-	-	-	-	-	-	-

海面養殖												
その他の魚類養殖	ほたてがい養殖	かき類養殖	その他の貝類養殖	くるまえば養殖	ほや類養殖	その他の水産動物類養殖	こんぶ類養殖	わかめ類養殖	のり類養殖	その他の海藻類養殖	真珠養殖	真珠母貝養殖
経営体	経営体	経営体	経営体	経営体	経営体	経営体	経営体	経営体	経営体	経営体	経営体	経営体
-	-	-	-	-	-	-	-	1	-	-	-	-
-	-	-	-	-	-	-	-	-	-	-	-	-
-	-	-	-	-	-	-	-	-	-	-	-	-
-	-	-	-	-	-	-	-	-	-	-	-	-
-	-	-	-	-	-	-	-	-	-	-	-	-
-	-	-	-	-	-	-	-	-	-	-	-	-
-	-	-	-	-	-	-	-	-	-	-	-	-
-	-	-	-	-	-	-	-	1	-	-	-	-
-	-	-	-	-	-	-	-	1	-	-	-	-
-	-	-	-	-	-	-	-	-	-	-	-	-
-	-	-	-	-	-	-	-	-	-	-	-	-
-	-	-	-	-	-	-	-	-	-	-	-	-
-	-	-	-	-	-	-	-	-	-	-	-	-
-	-	-	-	-	-	-	-	-	-	-	-	-
-	-	-	-	-	-	-	-	-	-	-	-	-
-	-	-	-	-	-	-	-	-	-	-	-	-
-	-	-	-	-	-	-	-	-	-	-	-	-
-	-	-	-	-	-	-	-	-	-	-	-	-
-	-	-	-	-	-	-	-	-	-	-	-	-
-	-	-	-	-	-	-	-	-	-	-	-	-
-	-	-	-	-	-	-	-	-	-	-	-	-
-	-	-	-	-	-	-	-	-	-	-	-	-
-	-	-	-	-	-	-	-	-	-	-	-	-
-	-	-	-	-	-	-	-	-	-	-	-	-
-	-	-	-	-	-	-	-	-	-	-	-	-
-	-	-	-	-	-	-	-	-	-	-	-	-
-	-	-	-	-	-	-	-	-	-	-	-	-
-	-	-	-	-	-	-	-	-	-	-	-	-
-	-	-	-	-	-	-	-	-	-	-	-	-
-	-	-	-	-	-	-	-	-	-	-	-	-
-	-	-	-	-	-	-	-	-	-	-	-	-
-	-	-	-	-	-	-	-	-	-	-	-	-
-	-	-	-	-	-	-	-	-	-	-	-	-
-	-	-	-	-	-	-	-	-	-	-	-	-
-	-	-	-	-	-	-	-	-	-	-	-	-
-	-	-	-	-	-	-	-	-	-	-	-	-
-	-	-	-	-	-	-	-	-	-	-	-	-
-	-	-	-	-	-	-	-	-	-	-	-	-
-	-	-	-	-	-	-	-	-	-	-	-	-
-	-	-	-	-	-	-	-	-	-	-	-	-
-	-	-	-	-	-	-	-	-	-	-	-	-
-	-	-	-	-	-	-	-	-	-	-	-	-
-	-	-	-	-	-	-	-	-	-	-	-	-
-	-	-	-	-	-	-	-	-	-	-	-	-
-	-	-	-	-	-	-	-	-	-	-	-	-
x	x	x	x	x	x	x	x	x	x	x	x	x
x	x	x	x	x	x	x	x	x	x	x	x	x
-	-	-	-	-	-	-	-	-	-	-	-	-
-	-	-	-	-	-	-	-	-	-	-	-	-
-	-	-	-	-	-	-	-	-	-	-	-	-
-	-	-	-	-	-	-	-	-	-	-	-	-
-	-	-	-	-	-	-	-	-	-	-	-	-
-	-	-	-	-	-	-	-	-	-	-	-	-
-	-	-	-	-	-	-	-	-	-	-	-	-
-	-	-	-	-	-	-	-	-	-	-	-	-
-	-	-	-	-	-	-	-	-	-	-	-	-
-	-	-	-	-	-	-	-	-	-	-	-	-
-	-	-	-	-	-	-	-	-	-	-	-	-
-	-	-	-	-	-	-	-	-	-	-	-	-
-	-	-	-	-	-	-	-	-	-	-	-	-
-	-	-	-	-	-	-	-	-	-	-	-	-
-	-	-	-	-	-	-	-	-	-	-	-	-

個人経営体統計

4 漁獲販売金額別経営体数

市町村・漁業地区	計	販売金額なし	100万円未満	100～300	300～500	500～800	800～1,000	1,000～1,500	1,500～2,000	2,000～5,000	5,000万円～1億円	1～2	2～5	5～10	10億円以上	(参考)平均販売金額
	経営体	経営体	経営体	経営体	経営体	経営体	経営体	経営体	経営体	経営体	経営体	経営体	経営体	経営体	経営体	百万円
県計	538	-	236	154	52	34	18	23	10	9	2	-	-	-	-	4
鳥取市	122	-	37	43	11	15	4	8	1	3	-	-	-	-	-	4
福部	5	-	5	-	-	-	-	-	-	-	-	-	-	-	-	1
鳥取	49	-	19	12	4	9	2	2	-	1	-	-	-	-	-	4
酒津	16	-	2	4	5	2	1	-	1	1	-	-	-	-	-	6
浜村	20	-	7	9	1	2	-	1	-	-	-	-	-	-	-	3
夏泊	19	-	1	10	1	-	1	5	-	1	-	-	-	-	-	7
青谷	13	-	3	8	-	2	-	-	-	-	-	-	-	-	-	2
地区設定外	-	-	-	-	-	-	-	-	-	-	-	-	-	-	-	-
米子市	93	-	40	34	11	2	3	3	-	-	-	-	-	-	-	2
淀江	31	-	4	18	3	1	2	3	-	-	-	-	-	-	-	4
米子	62	-	36	16	8	1	1	-	-	-	-	-	-	-	-	2
地区設定外	-	-	-	-	-	-	-	-	-	-	-	-	-	-	-	-
境港市	31	-	6	5	5	4	6	3	2	-	-	-	-	-	-	6
内浜	9	-	3	2	2	-	1	1	-	-	-	-	-	-	-	4
境外浜	22	-	3	3	3	4	5	2	2	-	-	-	-	-	-	7
地区設定外	-	-	-	-	-	-	-	-	-	-	-	-	-	-	-	-
岩美町	102	-	73	16	7	4	2	-	-	-	-	-	-	-	-	1
東	13	-	10	3	-	-	-	-	-	-	-	-	-	-	-	1
浦富	18	-	11	7	-	-	-	-	-	-	-	-	-	-	-	1
田後	17	-	9	-	3	3	2	-	-	-	-	-	-	-	-	3
網代	54	-	43	6	4	1	-	-	-	-	-	-	-	-	-	1
地区設定外	-	-	-	-	-	-	-	-	-	-	-	-	-	-	-	-
湯梨浜町	40	-	22	8	5	2	-	1	2	-	-	-	-	-	-	3
泊	28	-	15	4	4	2	-	1	2	-	-	-	-	-	-	3
羽合	12	-	7	4	1	-	-	-	-	-	-	-	-	-	-	1
地区設定外	-	-	-	-	-	-	-	-	-	-	-	-	-	-	-	-
琴浦町	52	-	19	15	5	4	2	2	3	2	-	-	-	-	-	5
東伯	17	-	10	4	1	1	-	-	1	-	-	-	-	-	-	2
赤碓	35	-	9	11	4	3	2	2	2	2	-	-	-	-	-	6
地区設定外	-	-	-	-	-	-	-	-	-	-	-	-	-	-	-	-
北栄町	8	-	4	2	2	-	-	-	-	-	-	-	-	-	-	2
北条	x	x	x	x	x	x	x	x	x	x	x	x	x	x	x	x
大栄	x	x	x	x	x	x	x	x	x	x	x	x	x	x	x	x
地区設定外	-	-	-	-	-	-	-	-	-	-	-	-	-	-	-	-
日吉津村	17	-	14	2	-	-	1	-	-	-	-	-	-	-	-	1
日吉津	17	-	14	2	-	-	1	-	-	-	-	-	-	-	-	1
地区設定外	-	-	-	-	-	-	-	-	-	-	-	-	-	-	-	-
大山町	73	-	21	29	6	3	-	6	2	4	2	-	-	-	-	7
中山	22	-	7	11	1	2	-	1	-	-	-	-	-	-	-	3
名和	37	-	6	14	4	1	-	5	2	3	2	-	-	-	-	11
大山	14	-	8	4	1	-	-	-	-	1	-	-	-	-	-	4
地区設定外	-	-	-	-	-	-	-	-	-	-	-	-	-	-	-	-

個人経営体統計

5 自家漁業の専業別経営体数

市町村・漁業地区	計		兼業							
			自家漁業が主				自家漁業が従			
	専業 (自家漁業のみ)		小計	自家漁業と 共同経営のみ	その他	自家漁業従事者 は漁業のみ	小計	自家漁業と 共同経営のみ	その他	自家漁業従事者 は漁業のみ
	経営体	経営体								
県計	538	214	142	1	141	63	182	-	182	42
鳥取市	122	55	31	-	31	18	36	-	36	8
福部	5	-	1	-	1	1	4	-	4	-
鳥取	49	17	12	-	12	6	20	-	20	1
酒津	16	6	6	-	6	2	4	-	4	3
浜村	20	14	3	-	3	-	3	-	3	1
夏泊	19	14	4	-	4	4	1	-	1	1
青谷	13	4	5	-	5	5	4	-	4	2
地区設定外	-	-	-	-	-	-	-	-	-	-
米子市	93	38	28	-	28	14	27	-	27	3
淀江	31	12	13	-	13	6	6	-	6	2
米子	62	26	15	-	15	8	21	-	21	1
地区設定外	-	-	-	-	-	-	-	-	-	-
境港市	31	22	6	-	6	2	3	-	3	2
内浜	9	4	4	-	4	2	1	-	1	1
境外浜	22	18	2	-	2	-	2	-	2	1
地区設定外	-	-	-	-	-	-	-	-	-	-
岩美町	102	23	26	-	26	16	53	-	53	27
東	13	4	3	-	3	-	6	-	6	3
浦富	18	5	4	-	4	2	9	-	9	5
田後	17	5	7	-	7	5	5	-	5	3
網代	54	9	12	-	12	9	33	-	33	16
地区設定外	-	-	-	-	-	-	-	-	-	-
湯梨浜町	40	17	3	-	3	1	20	-	20	-
泊	28	13	2	-	2	1	13	-	13	-
羽合	12	4	1	-	1	-	7	-	7	-
地区設定外	-	-	-	-	-	-	-	-	-	-
琴浦町	52	21	19	-	19	9	12	-	12	1
東伯	17	5	3	-	3	1	9	-	9	1
赤碓	35	16	16	-	16	8	3	-	3	-
地区設定外	-	-	-	-	-	-	-	-	-	-
北栄町	8	5	-	-	-	-	3	-	3	-
北条	x	x	x	x	x	x	x	x	x	x
大栄	x	x	x	x	x	x	x	x	x	x
地区設定外	-	-	-	-	-	-	-	-	-	-
日吉津村	17	1	1	-	1	-	15	-	15	-
日吉津	17	1	1	-	1	-	15	-	15	-
地区設定外	-	-	-	-	-	-	-	-	-	-
大山町	73	32	28	1	27	3	13	-	13	1
中山	22	7	12	-	12	-	3	-	3	-
名和	37	19	12	1	11	3	6	-	6	1
大山	14	6	4	-	4	-	4	-	4	-
地区設定外	-	-	-	-	-	-	-	-	-	-

個人経営体統計
6 世代構成別経営体数

市町村・漁業地区	合計	一世代個人経営				二世代個人経営			三世代等個人経営
		計	一人個人経営	夫婦個人経営	その他	計	親子個人経営	その他	
		経営体	経営体	経営体	経営体	経営体	経営体	経営体	
県計	538	502	394	104	4	34	33	1	2
鳥取市	122	109	80	29	-	12	12	-	1
福部	5	5	5	-	-	-	-	-	-
鳥取	49	45	30	15	-	4	4	-	-
酒津	16	14	6	8	-	2	2	-	-
浜村	20	19	17	2	-	1	1	-	-
夏泊	19	15	15	-	-	3	3	-	1
青谷	13	11	7	4	-	2	2	-	-
地区設定外	-	-	-	-	-	-	-	-	-
米子市	93	90	76	14	-	3	3	-	-
淀江	31	29	24	5	-	2	2	-	-
米子	62	61	52	9	-	1	1	-	-
地区設定外	-	-	-	-	-	-	-	-	-
境港市	31	29	25	4	-	2	2	-	-
内浜	9	9	9	-	-	-	-	-	-
境外浜	22	20	16	4	-	2	2	-	-
地区設定外	-	-	-	-	-	-	-	-	-
岩美町	102	99	86	12	1	3	3	-	-
東	13	13	13	-	-	-	-	-	-
浦富	18	18	16	2	-	-	-	-	-
田後	17	17	8	9	-	-	-	-	-
網代	54	51	49	1	1	3	3	-	-
地区設定外	-	-	-	-	-	-	-	-	-
湯梨浜町	40	39	27	12	-	1	1	-	-
泊	28	27	18	9	-	1	1	-	-
羽合	12	12	9	3	-	-	-	-	-
地区設定外	-	-	-	-	-	-	-	-	-
琴浦町	52	50	44	6	-	2	2	-	-
東伯	17	17	14	3	-	-	-	-	-
赤碕	35	33	30	3	-	2	2	-	-
地区設定外	-	-	-	-	-	-	-	-	-
北栄町	8	8	8	-	-	-	-	-	-
北条	x	x	x	x	x	x	x	x	x
大栄	x	x	x	x	x	x	x	x	x
地区設定外	-	-	-	-	-	-	-	-	-
日吉津村	17	16	13	3	-	1	1	-	-
日吉津	17	16	13	3	-	1	1	-	-
地区設定外	-	-	-	-	-	-	-	-	-
大山町	73	62	35	24	3	10	9	1	1
中山	22	18	5	12	1	3	2	1	1
名和	37	32	22	8	2	5	5	-	-
大山	14	12	8	4	-	2	2	-	-
地区設定外	-	-	-	-	-	-	-	-	-

個人経営体統計
7 自営漁業の後継者の有無別経営体数

市町村・漁業地区	計	後継者あり	後継者なし
県計	538	37	501
鳥取市	122	10	112
福部	5	-	5
鳥取	49	4	45
酒津	16	2	14
浜村	20	-	20
夏泊	19	4	15
青谷	13	-	13
地区設定外	-	-	-
米子市	93	2	91
淀江	31	1	30
米子	62	1	61
地区設定外	-	-	-
境港市	31	6	25
内浜	9	1	8
境外浜	22	5	17
地区設定外	-	-	-
岩美町	102	7	95
東	13	-	13
浦富	18	-	18
田後	17	3	14
網代	54	4	50
地区設定外	-	-	-
湯梨浜町	40	2	38
泊	28	1	27
羽合	12	1	11
地区設定外	-	-	-
琴浦町	52	1	51
東伯	17	-	17
赤碕	35	1	34
地区設定外	-	-	-
北栄町	8	1	7
北条	x	x	x
大栄	x	x	x
地区設定外	-	-	-
日吉津村	17	2	15
日吉津	17	2	15
地区設定外	-	-	-
大山町	73	6	67
中山	22	1	21
名和	37	4	33
大山	14	1	13
地区設定外	-	-	-

個人経営体統計

8 漁獲物の出荷先別経営体数

市町村・漁業地区	計 (実数)	漁協の市場 又は 荷さばき所	漁協以外の 卸売市場	流通業者・ 加工業者	小売業者・ 生協	外食産業	消費者に 直接販売	その他			その他
								自営の 水産物 直売所で	その他の 水産物 直売所で	他の方法で	
	経営体	経営体	経営体	経営体	経営体	経営体	経営体	経営体	経営体	経営体	経営体
県 計	538	470	156	9	9	9	57	1	17	39	6
鳥取市	122	112	-	-	-	-	12	-	1	11	3
福 部	5	5	-	-	-	-	-	-	-	-	1
鳥 取	49	39	-	-	-	-	12	-	1	11	2
酒 津	16	16	-	-	-	-	-	-	-	-	-
浜 村	20	20	-	-	-	-	-	-	-	-	-
夏 泊	19	19	-	-	-	-	-	-	-	-	-
青 谷	13	13	-	-	-	-	-	-	-	-	-
地区設定外	-	-	-	-	-	-	-	-	-	-	-
米子市	93	83	59	-	3	4	8	-	3	5	1
淀 江	31	30	26	-	-	1	3	-	2	1	1
米 子	62	53	33	-	3	3	5	-	1	4	-
地区設定外	-	-	-	-	-	-	-	-	-	-	-
境港市	31	26	6	-	-	-	-	-	-	-	1
内 浜	9	7	2	-	-	-	-	-	-	-	-
境外浜	22	19	4	-	-	-	-	-	-	-	1
地区設定外	-	-	-	-	-	-	-	-	-	-	-
岩美町	102	102	2	-	-	-	8	1	7	-	-
東	13	13	-	-	-	-	-	-	-	-	-
浦 富	18	18	1	-	-	-	-	-	-	-	-
田 後	17	17	-	-	-	-	-	-	-	-	-
網 代	54	54	1	-	-	-	8	1	7	-	-
地区設定外	-	-	-	-	-	-	-	-	-	-	-
湯梨浜町	40	30	10	-	1	-	5	-	-	5	-
泊	28	28	-	-	-	-	-	-	-	-	-
羽 合	12	2	10	-	1	-	5	-	-	5	-
地区設定外	-	-	-	-	-	-	-	-	-	-	-
琴浦町	52	52	34	-	-	-	1	-	1	-	-
東 伯	17	17	14	-	-	-	-	-	-	-	-
赤 碓	35	35	20	-	-	-	1	-	1	-	-
地区設定外	-	-	-	-	-	-	-	-	-	-	-
北栄町	8	6	3	-	-	1	2	-	-	2	-
北 条	x	x	x	x	x	x	x	x	x	x	x
大 栄	x	x	x	x	x	x	x	x	x	x	x
地区設定外	-	-	-	-	-	-	-	-	-	-	-
日吉津村	17	10	2	-	3	1	8	-	5	3	-
日吉津	17	10	2	-	3	1	8	-	5	3	-
地区設定外	-	-	-	-	-	-	-	-	-	-	-
大山町	73	49	40	9	2	3	13	-	-	13	1
中 山	22	-	22	8	1	3	12	-	-	12	-
名 和	37	35	4	1	1	-	1	-	-	1	-
大 山	14	14	14	-	-	-	-	-	-	-	1
地区設定外	-	-	-	-	-	-	-	-	-	-	-

個人経営体統計
9 経営体階層別経営体数

市町村・漁業地区	計	漁船使用													
		漁船非使用		動力漁船使用											
		無動力漁船のみ	船外機付漁船	1トン未満	1～3	3～5	5～10	10～20	20～30	30～50	50～100	100～200	200～500		
経営体	経営体	経営体	経営体	経営体	経営体	経営体	経営体	経営体	経営体	経営体	経営体	経営体	経営体		
県計	538	42	-	208	5	71	169	38	4	-	1	-	-	-	
鳥取市	122	2	-	44	1	10	59	3	3	-	-	-	-	-	
福部	5	-	-	2	1	1	-	-	1	-	-	-	-	-	
鳥取	49	1	-	16	-	2	27	1	2	-	-	-	-	-	
酒津	16	-	-	4	-	4	7	1	-	-	-	-	-	-	
浜村	20	-	-	10	-	1	9	-	-	-	-	-	-	-	
夏泊	19	1	-	5	-	2	10	1	-	-	-	-	-	-	
青谷	13	-	-	7	-	-	6	-	-	-	-	-	-	-	
地区設定外	-	-	-	-	-	-	-	-	-	-	-	-	-	-	
米子市	93	2	-	18	1	37	28	7	-	-	-	-	-	-	
淀江	31	1	-	3	-	5	20	2	-	-	-	-	-	-	
米子	62	1	-	15	1	32	8	5	-	-	-	-	-	-	
地区設定外	-	-	-	-	-	-	-	-	-	-	-	-	-	-	
境港市	31	-	-	6	-	2	14	8	-	-	1	-	-	-	
内浜	9	-	-	3	-	1	5	-	-	-	-	-	-	-	
境外浜	22	-	-	3	-	1	9	8	-	-	1	-	-	-	
地区設定外	-	-	-	-	-	-	-	-	-	-	-	-	-	-	
岩美町	102	-	-	80	-	2	10	10	-	-	-	-	-	-	
東	13	-	-	11	-	-	2	-	-	-	-	-	-	-	
浦富	18	-	-	16	-	1	1	-	-	-	-	-	-	-	
田後	17	-	-	9	-	-	5	3	-	-	-	-	-	-	
網代	54	-	-	44	-	1	2	7	-	-	-	-	-	-	
地区設定外	-	-	-	-	-	-	-	-	-	-	-	-	-	-	
湯梨浜町	40	4	-	17	-	4	15	-	-	-	-	-	-	-	
泊	28	1	-	9	-	4	14	-	-	-	-	-	-	-	
羽合	12	3	-	8	-	-	1	-	-	-	-	-	-	-	
地区設定外	-	-	-	-	-	-	-	-	-	-	-	-	-	-	
琴浦町	52	6	-	17	3	4	16	5	1	-	-	-	-	-	
東伯	17	2	-	9	-	1	4	1	-	-	-	-	-	-	
赤碓	35	4	-	8	3	3	12	4	1	-	-	-	-	-	
地区設定外	-	-	-	-	-	-	-	-	-	-	-	-	-	-	
北栄町	8	-	-	6	-	1	1	-	-	-	-	-	-	-	
北条	x	x	x	x	x	x	x	x	x	x	x	x	x	x	
大栄	x	x	x	x	x	x	x	x	x	x	x	x	x	x	
地区設定外	-	-	-	-	-	-	-	-	-	-	-	-	-	-	
日吉津村	17	-	-	14	-	-	2	1	-	-	-	-	-	-	
日吉津	17	-	-	14	-	-	2	1	-	-	-	-	-	-	
地区設定外	-	-	-	-	-	-	-	-	-	-	-	-	-	-	
大山町	73	28	-	6	-	11	24	4	-	-	-	-	-	-	
中山	22	12	-	2	-	2	5	1	-	-	-	-	-	-	
名和	37	16	-	-	-	5	14	2	-	-	-	-	-	-	
大山	14	-	-	4	-	4	5	1	-	-	-	-	-	-	
地区設定外	-	-	-	-	-	-	-	-	-	-	-	-	-	-	

			海面養殖													
			大型 定置網	さけ 定置網	小型 定置網	魚類養殖							ほたてがい 養殖	かき類養殖	その他の 貝類養殖	
500～ 1,000	1,000～ 3,000	3,000トン 以上				ぎんざけ 養殖	ぶり類 養殖	まだい 養殖	ひらめ養殖	とらふぐ 養殖	くろまぐ ろ養殖	その他の 魚類養殖				
経営体	経営体	経営体	経営体	経営体	経営体	経営体	経営体	経営体	経営体	経営体	経営体	経営体	経営体	経営体	経営体	経営体
-	-	-	-	-	-	-	-	-	-	-	-	-	-	-	-	-
-	-	-	-	-	-	-	-	-	-	-	-	-	-	-	-	-
-	-	-	-	-	-	-	-	-	-	-	-	-	-	-	-	-
-	-	-	-	-	-	-	-	-	-	-	-	-	-	-	-	-
-	-	-	-	-	-	-	-	-	-	-	-	-	-	-	-	-
-	-	-	-	-	-	-	-	-	-	-	-	-	-	-	-	-
-	-	-	-	-	-	-	-	-	-	-	-	-	-	-	-	-
-	-	-	-	-	-	-	-	-	-	-	-	-	-	-	-	-
-	-	-	-	-	-	-	-	-	-	-	-	-	-	-	-	-
-	-	-	-	-	-	-	-	-	-	-	-	-	-	-	-	-
-	-	-	-	-	-	-	-	-	-	-	-	-	-	-	-	-
-	-	-	-	-	-	-	-	-	-	-	-	-	-	-	-	-
-	-	-	-	-	-	-	-	-	-	-	-	-	-	-	-	-
-	-	-	-	-	-	-	-	-	-	-	-	-	-	-	-	-
-	-	-	-	-	-	-	-	-	-	-	-	-	-	-	-	-
-	-	-	-	-	-	-	-	-	-	-	-	-	-	-	-	-
-	-	-	-	-	-	-	-	-	-	-	-	-	-	-	-	-
-	-	-	-	-	-	-	-	-	-	-	-	-	-	-	-	-
-	-	-	-	-	-	-	-	-	-	-	-	-	-	-	-	-
-	-	-	-	-	-	-	-	-	-	-	-	-	-	-	-	-
-	-	-	-	-	-	-	-	-	-	-	-	-	-	-	-	-
-	-	-	-	-	-	-	-	-	-	-	-	-	-	-	-	-
-	-	-	-	-	-	-	-	-	-	-	-	-	-	-	-	-
-	-	-	-	-	-	-	-	-	-	-	-	-	-	-	-	-
-	-	-	-	-	-	-	-	-	-	-	-	-	-	-	-	-
-	-	-	-	-	-	-	-	-	-	-	-	-	-	-	-	-
-	-	-	-	-	-	-	-	-	-	-	-	-	-	-	-	-
-	-	-	-	-	-	-	-	-	-	-	-	-	-	-	-	-
-	-	-	-	-	-	-	-	-	-	-	-	-	-	-	-	-
-	-	-	-	-	-	-	-	-	-	-	-	-	-	-	-	-
-	-	-	-	-	-	-	-	-	-	-	-	-	-	-	-	-
-	-	-	-	-	-	-	-	-	-	-	-	-	-	-	-	-
-	-	-	-	-	-	-	-	-	-	-	-	-	-	-	-	-
x	x	x	x	x	x	x	x	x	x	x	x	x	x	x	x	x
x	x	x	x	x	x	x	x	x	x	x	x	x	x	x	x	x
-	-	-	-	-	-	-	-	-	-	-	-	-	-	-	-	-
-	-	-	-	-	-	-	-	-	-	-	-	-	-	-	-	-
-	-	-	-	-	-	-	-	-	-	-	-	-	-	-	-	-
-	-	-	-	-	-	-	-	-	-	-	-	-	-	-	-	-
-	-	-	-	-	-	-	-	-	-	-	-	-	-	-	-	-
-	-	-	-	-	-	-	-	-	-	-	-	-	-	-	-	-
-	-	-	-	-	-	-	-	-	-	-	-	-	-	-	-	-
-	-	-	-	-	-	-	-	-	-	-	-	-	-	-	-	-
-	-	-	-	-	-	-	-	-	-	-	-	-	-	-	-	-
-	-	-	-	-	-	-	-	-	-	-	-	-	-	-	-	-
-	-	-	-	-	-	-	-	-	-	-	-	-	-	-	-	-
-	-	-	-	-	-	-	-	-	-	-	-	-	-	-	-	-
-	-	-	-	-	-	-	-	-	-	-	-	-	-	-	-	-
-	-	-	-	-	-	-	-	-	-	-	-	-	-	-	-	-

個人経営体統計

9 経営体階層別経営体数

市町村・漁業地区	海面養殖									沿岸漁業層			中小漁業層	大規模漁業層
	くるまえび養殖	ほや類養殖	その他の水産動物類養殖	こんぶ類養殖	わかめ類養殖	のり類養殖	その他の海藻類養殖	真珠養殖	真珠母貝養殖	計	海面養殖層	左記以外の沿岸漁業層		
	経営体	経営体	経営体	経営体	経営体	経営体	経営体	経営体	経営体	経営体	経営体	経営体		
県計	-	-	-	-	-	-	-	-	-	533	-	533	5	-
鳥取市	-	-	-	-	-	-	-	-	-	119	-	119	3	-
福部	-	-	-	-	-	-	-	-	-	4	-	4	1	-
鳥取	-	-	-	-	-	-	-	-	-	47	-	47	2	-
酒津	-	-	-	-	-	-	-	-	-	16	-	16	-	-
浜村	-	-	-	-	-	-	-	-	-	20	-	20	-	-
夏泊	-	-	-	-	-	-	-	-	-	19	-	19	-	-
青谷	-	-	-	-	-	-	-	-	-	13	-	13	-	-
地区設定外	-	-	-	-	-	-	-	-	-	-	-	-	-	-
米子市	-	-	-	-	-	-	-	-	-	93	-	93	-	-
淀江	-	-	-	-	-	-	-	-	-	31	-	31	-	-
米子	-	-	-	-	-	-	-	-	-	62	-	62	-	-
地区設定外	-	-	-	-	-	-	-	-	-	-	-	-	-	-
境港市	-	-	-	-	-	-	-	-	-	30	-	30	1	-
内浜	-	-	-	-	-	-	-	-	-	9	-	9	-	-
境外浜	-	-	-	-	-	-	-	-	-	21	-	21	1	-
地区設定外	-	-	-	-	-	-	-	-	-	-	-	-	-	-
岩美町	-	-	-	-	-	-	-	-	-	102	-	102	-	-
東	-	-	-	-	-	-	-	-	-	13	-	13	-	-
浦富	-	-	-	-	-	-	-	-	-	18	-	18	-	-
田後	-	-	-	-	-	-	-	-	-	17	-	17	-	-
網代	-	-	-	-	-	-	-	-	-	54	-	54	-	-
地区設定外	-	-	-	-	-	-	-	-	-	-	-	-	-	-
湯梨浜町	-	-	-	-	-	-	-	-	-	40	-	40	-	-
泊	-	-	-	-	-	-	-	-	-	28	-	28	-	-
羽合	-	-	-	-	-	-	-	-	-	12	-	12	-	-
地区設定外	-	-	-	-	-	-	-	-	-	-	-	-	-	-
琴浦町	-	-	-	-	-	-	-	-	-	51	-	51	1	-
東伯	-	-	-	-	-	-	-	-	-	17	-	17	-	-
赤碓	-	-	-	-	-	-	-	-	-	34	-	34	1	-
地区設定外	-	-	-	-	-	-	-	-	-	-	-	-	-	-
北栄町	-	-	-	-	-	-	-	-	-	8	-	8	-	-
北条	x	x	x	x	x	x	x	x	x	x	x	x	x	x
大栄	x	x	x	x	x	x	x	x	x	x	x	x	x	x
地区設定外	-	-	-	-	-	-	-	-	-	-	-	-	-	-
日吉津村	-	-	-	-	-	-	-	-	-	17	-	17	-	-
日吉津	-	-	-	-	-	-	-	-	-	17	-	17	-	-
地区設定外	-	-	-	-	-	-	-	-	-	-	-	-	-	-
大山町	-	-	-	-	-	-	-	-	-	73	-	73	-	-
中山	-	-	-	-	-	-	-	-	-	22	-	22	-	-
名和	-	-	-	-	-	-	-	-	-	37	-	37	-	-
大山	-	-	-	-	-	-	-	-	-	14	-	14	-	-
地区設定外	-	-	-	-	-	-	-	-	-	-	-	-	-	-

個人経営体統計

10 営んだ兼業種別経営体数

市町村・漁業地区	兼業 経営体数 (実数)	自営業									共同経営に 出資従事	雇われ		
		小計 (実数)	水産物の 加工	漁家民宿	漁家 レストラン	遊漁船業	農業	小売業	その他	小計 (実数)		漁業雇われ	漁業以外の仕事 に雇われ	
		経営体	経営体	経営体	経営体	経営体	経営体	経営体	経営体	経営体		経営体	経営体	経営体
県 計	324	152	8	1	1	25	57	16	71	2	163	57	113	
鳥取市	67	27	2	-	-	4	11	3	10	1	29	9	20	
福 部	5	4	-	-	-	1	2	-	2	-	-	-	-	
鳥 取	32	15	1	-	-	-	8	2	6	1	15	-	15	
酒 津	10	1	1	-	-	-	-	-	-	-	6	2	4	
浜 村	6	6	-	-	-	3	1	1	1	-	-	-	-	
夏 泊	5	-	-	-	-	-	-	-	-	-	5	5	-	
青 谷	9	1	-	-	-	-	-	-	1	-	3	2	1	
地区設定外	-	-	-	-	-	-	-	-	-	-	-	-	-	
米子市	55	30	1	-	-	2	10	5	16	-	20	2	19	
淀 江	19	7	-	-	-	-	3	2	3	-	7	2	6	
米 子	36	23	1	-	-	2	7	3	13	-	13	-	13	
地区設定外	-	-	-	-	-	-	-	-	-	-	-	-	-	
境港市	9	3	-	-	-	-	-	1	2	-	4	2	2	
内 浜	5	2	-	-	-	-	-	1	1	-	1	1	-	
境外浜	4	1	-	-	-	-	-	-	1	-	3	1	2	
地区設定外	-	-	-	-	-	-	-	-	-	-	-	-	-	
岩美町	79	22	1	1	-	10	6	4	5	-	41	27	17	
東	9	6	1	1	-	6	1	-	1	-	6	4	3	
浦 富	13	5	-	-	-	-	3	1	1	-	3	2	1	
田 後	12	-	-	-	-	-	-	-	-	-	5	2	4	
網 代	45	11	-	-	-	4	2	3	3	-	27	19	9	
地区設定外	-	-	-	-	-	-	-	-	-	-	-	-	-	
湯梨浜町	23	19	-	-	-	4	6	-	14	-	14	1	13	
泊	15	12	-	-	-	2	2	-	10	-	11	1	10	
羽 合	8	7	-	-	-	2	4	-	4	-	3	-	3	
地区設定外	-	-	-	-	-	-	-	-	-	-	-	-	-	
琴浦町	31	13	2	-	-	2	4	1	6	-	22	11	12	
東 伯	12	8	-	-	-	1	3	1	4	-	5	2	3	
赤 碓	19	5	2	-	-	1	1	-	2	-	17	9	9	
地区設定外	-	-	-	-	-	-	-	-	-	-	-	-	-	
北栄町	3	3	-	-	-	-	1	1	2	-	1	-	1	
北 条	x	x	x	x	x	x	x	x	x	x	x	x	x	
大 栄	x	x	x	x	x	x	x	x	x	x	x	x	x	
地区設定外	-	-	-	-	-	-	-	-	-	-	-	-	-	
日吉津村	16	13	-	-	-	-	8	-	7	-	9	-	9	
日吉津	16	13	-	-	-	-	8	-	7	-	9	-	9	
地区設定外	-	-	-	-	-	-	-	-	-	-	-	-	-	
大山町	41	22	2	-	1	3	11	1	9	1	23	5	20	
中 山	15	11	2	-	-	1	7	1	5	-	9	-	9	
名 和	18	6	-	-	-	2	2	-	2	1	11	4	9	
大 山	8	5	-	-	1	-	2	-	2	-	3	1	2	
地区設定外	-	-	-	-	-	-	-	-	-	-	-	-	-	

個人経営体統計
11 経営主等の平均年齢

市町村・漁業地区	経営主			経営方針の決定参加者 (経営主を除く)			基幹的漁業従事者			漁業就業者			漁業従事世帯員		
	男女計	男	女	男女計	男	女	男女計	男	女	男女計	男	女	男女計	男	女
	歳	歳	歳	歳	歳	歳	歳	歳	歳	歳	歳	歳	歳	歳	歳
県計	64.1	64.3	47.3	52.5	45.1	61.0	64.1	64.3	47.3	63.6	63.7	60.1	63.3	63.2	63.5
鳥取市	63.0	63.5	39.7	49.1	44.8	75.0	63.0	63.5	39.7	62.1	62.7	41.5	62.1	62.1	62.2
福部	64.2	64.2	-	-	-	-	64.2	64.2	-	64.2	64.2	-	64.2	64.2	-
鳥取	58.7	59.9	39.7	75.0	-	75.0	58.7	59.9	39.7	58.6	60.0	41.5	59.4	59.4	59.7
酒津	61.6	61.6	-	31.0	31.0	-	61.6	61.6	-	57.8	57.8	-	55.9	55.8	56.0
浜村	69.7	69.7	-	-	-	-	69.7	69.7	-	70.0	70.0	-	70.5	70.0	74.0
夏泊	65.1	65.1	-	47.6	47.6	-	65.1	65.1	-	62.8	62.8	-	62.8	62.8	-
青谷	66.8	66.8	-	-	-	-	66.8	66.8	-	66.8	66.8	-	69.7	66.8	76.2
地区設定外	-	-	-	-	-	-	-	-	-	-	-	-	-	-	-
米子市	67.2	67.2	-	82.0	-	82.0	67.2	67.2	-	67.6	67.2	75.4	67.1	66.8	68.9
淀江	65.2	65.2	-	-	-	-	65.2	65.2	-	65.8	65.2	76.5	65.4	65.0	67.0
米子	68.2	68.2	-	82.0	-	82.0	68.2	68.2	-	68.5	68.2	74.7	68.1	67.7	70.3
地区設定外	-	-	-	-	-	-	-	-	-	-	-	-	-	-	-
境港市	59.5	59.5	-	33.0	-	33.0	59.5	59.5	-	59.1	59.1	60.0	58.1	59.1	49.5
内浜	54.0	54.0	-	-	-	-	54.0	54.0	-	54.0	54.0	-	54.0	54.0	-
境外浜	61.8	61.8	-	33.0	-	33.0	61.8	61.8	-	60.9	61.0	60.0	59.4	61.0	49.5
地区設定外	-	-	-	-	-	-	-	-	-	-	-	-	-	-	-
岩美町	67.3	67.2	70.0	69.0	-	69.0	67.3	67.2	70.0	67.3	67.2	70.0	65.4	65.3	66.2
東	66.1	66.1	-	-	-	-	66.1	66.1	-	66.1	66.1	-	66.1	66.1	-
浦富	68.1	68.1	-	-	-	-	68.1	68.1	-	68.1	68.1	-	68.2	68.1	68.5
田後	70.7	70.7	-	-	-	-	70.7	70.7	-	70.7	70.7	-	66.5	67.4	64.7
網代	66.2	66.1	70.0	69.0	-	69.0	66.2	66.1	70.0	66.2	66.1	70.0	63.9	63.6	69.3
地区設定外	-	-	-	-	-	-	-	-	-	-	-	-	-	-	-
湯梨浜町	64.5	64.5	-	47.0	47.0	-	64.5	64.5	-	63.5	64.0	40.0	64.8	64.0	67.1
泊	64.6	64.6	-	47.0	47.0	-	64.6	64.6	-	64.0	64.0	-	65.4	64.0	68.9
羽合	64.0	64.0	-	-	-	-	64.0	64.0	-	62.2	64.0	40.0	63.3	64.0	60.7
地区設定外	-	-	-	-	-	-	-	-	-	-	-	-	-	-	-
琴浦町	61.7	61.7	-	69.0	-	69.0	61.7	61.7	-	60.9	60.8	69.0	61.7	60.8	70.3
東伯	65.2	65.2	-	-	-	-	65.2	65.2	-	65.2	65.2	-	66.3	65.2	72.0
赤碕	60.0	60.0	-	69.0	-	69.0	60.0	60.0	-	59.0	58.7	69.0	59.5	58.7	68.7
地区設定外	-	-	-	-	-	-	-	-	-	-	-	-	-	-	-
北栄町	60.3	60.3	-	-	-	-	60.3	60.3	-	60.3	60.3	-	60.3	60.3	-
北条	x	x	x	x	x	x	x	x	x	x	x	x	x	x	x
大栄	x	x	x	x	x	x	x	x	x	x	x	x	x	x	x
地区設定外	-	-	-	-	-	-	-	-	-	-	-	-	-	-	-
日吉津村	62.2	62.2	-	-	-	-	62.2	62.2	-	62.2	62.2	-	60.6	61.4	56.0
日吉津	62.2	62.2	-	-	-	-	62.2	62.2	-	62.2	62.2	-	60.6	61.4	56.0
地区設定外	-	-	-	-	-	-	-	-	-	-	-	-	-	-	-
大山町	62.2	62.2	-	38.0	-	38.0	62.2	62.2	-	61.2	61.2	-	61.4	61.7	60.6
中山	64.5	64.5	-	-	-	-	64.5	64.5	-	64.5	64.5	-	62.9	65.1	59.8
名和	58.7	58.7	-	38.0	-	38.0	58.7	58.7	-	57.1	57.1	-	57.0	57.1	56.4
大山	67.9	67.9	-	-	-	-	67.9	67.9	-	67.9	67.9	-	69.8	69.1	71.8
地区設定外	-	-	-	-	-	-	-	-	-	-	-	-	-	-	-

総合的な漁業労働力に関する統計

1 責任のある者の漁業従事状況別責任のある者数

市町村・漁業地区	計		海上作業 及び陸上 作業	海上作業 のみ	陸上作業 のみ
	人	人	人	人	人
県 計	618	562	32	24	
鳥取市	140	131	2	7	
福 部	5	5	-	-	
鳥 取	59	50	2	7	
酒 津	17	17	-	-	
浜 村	21	21	-	-	
夏 泊	25	25	-	-	
青 谷	13	13	-	-	
地区設定外	-	-	-	-	
米子市	96	92	2	2	
淀 江	32	31	-	1	
米 子	64	61	2	1	
地区設定外	-	-	-	-	
境港市	49	39	3	7	
内 浜	14	13	-	1	
境外浜	35	26	3	6	
地区設定外	-	-	-	-	
岩美町	131	123	2	6	
東	13	13	-	-	
浦 富	22	20	1	1	
田 後	25	25	-	-	
網 代	71	65	1	5	
地区設定外	-	-	-	-	
湯梨浜町	43	40	2	1	
泊	31	28	2	1	
羽 合	12	12	-	-	
地区設定外	-	-	-	-	
琴浦町	53	50	3	-	
東 伯	17	15	2	-	
赤 碓	36	35	1	-	
地区設定外	-	-	-	-	
北栄町	8	8	-	-	
北 条	x	x	x	x	
大 栄	x	x	x	x	
地区設定外	-	-	-	-	
日吉津村	17	15	2	-	
日吉津	17	15	2	-	
地区設定外	-	-	-	-	
大山町	81	64	16	1	
中 山	22	20	2	-	
名 和	45	30	14	1	
大 山	14	14	-	-	
地区設定外	-	-	-	-	

総合的な漁業労働力に関する統計

2 漁業従事日数別責任のある者数

市町村・漁業地区	計	29日未満	30～89日	90～149	150～199	200～249	250～299	300日以上
	人	人	人	人	人	人	人	人
県 計	618	5	163	237	93	57	43	20
鳥取市	140	2	27	65	35	6	5	-
福 部	5	-	3	2	-	-	-	-
鳥 取	59	1	14	24	16	1	3	-
酒 津	17	-	3	9	5	-	-	-
浜 村	21	1	2	9	3	5	1	-
夏 泊	25	-	1	13	10	-	1	-
青 谷	13	-	4	8	1	-	-	-
地区設定外	-	-	-	-	-	-	-	-
米子市	96	-	16	36	23	8	4	9
淀 江	32	-	4	6	12	3	2	5
米 子	64	-	12	30	11	5	2	4
地区設定外	-	-	-	-	-	-	-	-
境港市	49	2	4	9	7	10	13	4
内 浜	14	-	3	1	3	3	3	1
境外浜	35	2	1	8	4	7	10	3
地区設定外	-	-	-	-	-	-	-	-
岩美町	131	-	69	33	6	6	13	4
東	13	-	12	1	-	-	-	-
浦 富	22	-	9	7	3	2	-	1
田 後	25	-	6	11	-	3	4	1
網 代	71	-	42	14	3	1	9	2
地区設定外	-	-	-	-	-	-	-	-
湯梨浜町	43	1	5	22	5	7	3	-
泊	31	1	1	15	4	7	3	-
羽 合	12	-	4	7	1	-	-	-
地区設定外	-	-	-	-	-	-	-	-
琴浦町	53	-	20	20	8	5	-	-
東 伯	17	-	9	7	1	-	-	-
赤 碓	36	-	11	13	7	5	-	-
地区設定外	-	-	-	-	-	-	-	-
北栄町	8	-	2	6	-	-	-	-
北 条	x	x	x	x	x	x	x	x
大 栄	x	x	x	x	x	x	x	x
地区設定外	-	-	-	-	-	-	-	-
日吉津村	17	-	4	11	-	1	-	1
日吉津	17	-	4	11	-	1	-	1
地区設定外	-	-	-	-	-	-	-	-
大山町	81	-	16	35	9	14	5	2
中 山	22	-	6	16	-	-	-	-
名 和	45	-	5	16	6	13	5	-
大 山	14	-	5	3	3	1	-	2
地区設定外	-	-	-	-	-	-	-	-

総合的な漁業労働力に関する統計
3 男女別年齢階層別責任のある者数

市町村・漁業地区	計	男女計														小計	15-19歳	20-24	25-29	30-34	35-39
		15-19歳	20-24	25-29	30-34	35-39	40-44	45-49	50-54	55-59	60-64	65-69	70-74	75歳以上							
		人	人	人	人	人	人	人	人	人	人	人	人	人	人						
県 計	618	-	4	8	8	21	35	32	38	57	86	102	106	121	600	-	4	6	7	20	
鳥取市	140	-	-	3	3	4	9	5	11	19	21	20	21	24	133	-	-	2	3	4	
福部	5	-	-	-	-	-	1	-	-	-	1	1	1	1	5	-	-	-	-	-	
鳥取	59	-	-	1	2	3	7	3	4	5	11	8	9	6	52	-	-	-	2	3	
酒津	17	-	-	-	1	-	-	-	4	4	2	2	4	-	17	-	-	-	1	-	
浜村	21	-	-	-	-	-	-	1	2	3	-	3	4	8	21	-	-	-	-	-	
夏泊	25	-	-	2	-	1	1	-	-	5	6	4	1	5	25	-	-	2	-	1	
青谷	13	-	-	-	-	-	-	1	1	2	1	2	2	4	13	-	-	-	-	-	
地区設定外	-	-	-	-	-	-	-	-	-	-	-	-	-	-	-	-	-	-	-	-	
米子市	96	-	1	-	-	3	3	6	3	6	12	14	18	30	95	-	1	-	-	3	
淀江	32	-	-	-	-	3	2	1	3	2	4	5	2	10	32	-	-	-	-	3	
米子	64	-	1	-	-	-	1	5	-	4	8	9	16	20	63	-	1	-	-	-	
地区設定外	-	-	-	-	-	-	-	-	-	-	-	-	-	-	-	-	-	-	-	-	
境港市	49	-	1	2	1	2	5	3	2	4	11	5	8	5	47	-	1	2	-	2	
内浜	14	-	-	1	-	1	2	2	-	-	3	1	4	-	13	-	-	1	-	1	
境外浜	35	-	1	1	1	1	3	1	2	4	8	4	4	5	34	-	1	1	-	1	
地区設定外	-	-	-	-	-	-	-	-	-	-	-	-	-	-	-	-	-	-	-	-	
岩美町	131	-	-	2	2	2	3	3	8	15	21	26	27	22	125	-	-	1	2	2	
東	13	-	-	-	-	-	-	-	-	2	5	1	4	1	13	-	-	-	-	-	
浦富	22	-	-	1	1	-	1	-	-	4	3	2	5	5	20	-	-	-	1	-	
田後	25	-	-	-	-	-	-	1	1	4	4	6	5	4	25	-	-	-	-	-	
網代	71	-	-	1	1	2	2	2	7	5	9	17	13	12	67	-	-	1	1	2	
地区設定外	-	-	-	-	-	-	-	-	-	-	-	-	-	-	-	-	-	-	-	-	
湯梨浜町	43	-	-	-	-	-	3	5	4	4	8	3	2	14	43	-	-	-	-	-	
泊	31	-	-	-	-	-	1	4	4	3	7	2	-	10	31	-	-	-	-	-	
羽合	12	-	-	-	-	-	2	1	-	1	1	1	2	4	12	-	-	-	-	-	
地区設定外	-	-	-	-	-	-	-	-	-	-	-	-	-	-	-	-	-	-	-	-	
琴浦町	53	-	1	1	-	5	4	3	2	3	-	11	11	12	52	-	1	1	-	5	
東伯	17	-	-	-	-	-	1	1	1	2	-	5	3	4	17	-	-	-	-	-	
赤碓	36	-	1	1	-	5	3	2	1	1	-	6	8	8	35	-	1	1	-	5	
地区設定外	-	-	-	-	-	-	-	-	-	-	-	-	-	-	-	-	-	-	-	-	
北栄町	8	-	-	-	1	-	-	1	1	-	1	1	1	2	8	-	-	-	1	-	
北条	x	x	x	x	x	x	x	x	x	x	x	x	x	x	x	x	x	x	x	x	
大栄	x	x	x	x	x	x	x	x	x	x	x	x	x	x	x	x	x	x	x	x	
地区設定外	-	-	-	-	-	-	-	-	-	-	-	-	-	-	-	-	-	-	-	-	
日吉津村	17	-	-	-	1	1	1	2	-	-	-	5	4	3	17	-	-	-	1	1	
日吉津	17	-	-	-	1	1	1	2	-	-	-	5	4	3	17	-	-	-	1	1	
地区設定外	-	-	-	-	-	-	-	-	-	-	-	-	-	-	-	-	-	-	-	-	
大山町	81	-	1	-	-	4	7	4	7	6	12	17	14	9	80	-	1	-	-	3	
中山	22	-	-	-	-	1	2	-	-	3	3	6	4	3	22	-	-	-	-	1	
名和	45	-	1	-	-	3	4	4	6	3	8	6	8	2	44	-	1	-	-	2	
大山	14	-	-	-	-	-	1	-	1	-	1	5	2	4	14	-	-	-	-	-	
地区設定外	-	-	-	-	-	-	-	-	-	-	-	-	-	-	-	-	-	-	-	-	

男								女														
40-44	45-49	50-54	55-59	60-64	65-69	70-74	75歲以上	小計	15-19歲	20-24	25-29	30-34	35-39	40-44	45-49	50-54	55-59	60-64	65-69	70-74	75歲以上	
人	人	人	人	人	人	人	人	人	人	人	人	人	人	人	人	人	人	人	人	人	人	人
33	31	37	54	85	100	104	119	18	-	-	2	1	1	2	1	1	3	1	2	2	2	2
7	4	11	18	21	20	20	23	7	-	-	1	-	-	2	1	-	1	-	-	1	1	1
1	-	-	-	1	1	1	1	-	-	-	-	-	-	-	-	-	-	-	-	-	-	-
5	2	4	4	11	8	8	5	7	-	-	1	-	-	2	1	-	1	-	-	1	-	1
-	-	4	4	2	2	4	-	-	-	-	-	-	-	-	-	-	-	-	-	-	-	-
-	1	2	3	-	3	4	8	-	-	-	-	-	-	-	-	-	-	-	-	-	-	-
1	-	-	5	6	4	1	5	-	-	-	-	-	-	-	-	-	-	-	-	-	-	-
-	1	1	2	1	2	2	4	-	-	-	-	-	-	-	-	-	-	-	-	-	-	-
-	-	-	-	-	-	-	-	-	-	-	-	-	-	-	-	-	-	-	-	-	-	-
3	6	3	6	12	14	18	29	1	-	-	-	-	-	-	-	-	-	-	-	-	-	1
2	1	3	2	4	5	2	10	-	-	-	-	-	-	-	-	-	-	-	-	-	-	-
1	5	-	4	8	9	16	19	1	-	-	-	-	-	-	-	-	-	-	-	-	-	1
-	-	-	-	-	-	-	-	-	-	-	-	-	-	-	-	-	-	-	-	-	-	-
5	3	2	4	10	5	8	5	2	-	-	-	1	-	-	-	-	-	-	1	-	-	-
2	2	-	-	2	1	4	-	1	-	-	-	-	-	-	-	-	-	1	-	-	-	-
3	1	2	4	8	4	4	5	1	-	-	-	1	-	-	-	-	-	-	-	-	-	-
-	-	-	-	-	-	-	-	-	-	-	-	-	-	-	-	-	-	-	-	-	-	-
3	3	7	13	21	25	26	22	6	-	-	1	-	-	-	-	1	2	-	1	1	-	-
-	-	-	2	5	1	4	1	-	-	-	-	-	-	-	-	-	-	-	-	-	-	-
1	-	-	3	3	2	5	5	2	-	-	1	-	-	-	-	-	1	-	-	-	-	-
-	1	1	4	4	6	5	4	-	-	-	-	-	-	-	-	-	-	-	-	-	-	-
2	2	6	4	9	16	12	12	4	-	-	-	-	-	-	-	1	1	-	1	1	-	-
-	-	-	-	-	-	-	-	-	-	-	-	-	-	-	-	-	-	-	-	-	-	-
3	5	4	4	8	3	2	14	-	-	-	-	-	-	-	-	-	-	-	-	-	-	-
1	4	4	3	7	2	-	10	-	-	-	-	-	-	-	-	-	-	-	-	-	-	-
2	1	-	1	1	1	2	4	-	-	-	-	-	-	-	-	-	-	-	-	-	-	-
-	-	-	-	-	-	-	-	-	-	-	-	-	-	-	-	-	-	-	-	-	-	-
4	3	2	3	-	10	11	12	1	-	-	-	-	-	-	-	-	-	-	-	1	-	-
1	1	1	2	-	5	3	4	-	-	-	-	-	-	-	-	-	-	-	-	-	-	-
3	2	1	1	-	5	8	8	1	-	-	-	-	-	-	-	-	-	-	-	1	-	-
-	-	-	-	-	-	-	-	-	-	-	-	-	-	-	-	-	-	-	-	-	-	-
-	1	1	-	1	1	1	2	-	-	-	-	-	-	-	-	-	-	-	-	-	-	-
x	x	x	x	x	x	x	x	x	x	x	x	x	x	x	x	x	x	x	x	x	x	x
x	x	x	x	x	x	x	x	x	x	x	x	x	x	x	x	x	x	x	x	x	x	x
-	-	-	-	-	-	-	-	-	-	-	-	-	-	-	-	-	-	-	-	-	-	-
1	2	-	-	-	5	4	3	-	-	-	-	-	-	-	-	-	-	-	-	-	-	-
1	2	-	-	-	5	4	3	-	-	-	-	-	-	-	-	-	-	-	-	-	-	-
-	-	-	-	-	-	-	-	-	-	-	-	-	-	-	-	-	-	-	-	-	-	-
7	4	7	6	12	17	14	9	1	-	-	-	-	1	-	-	-	-	-	-	-	-	-
2	-	-	3	3	6	4	3	-	-	-	-	-	-	-	-	-	-	-	-	-	-	-
4	4	6	3	8	6	8	2	1	-	-	-	-	1	-	-	-	-	-	-	-	-	-
1	-	1	-	1	5	2	4	-	-	-	-	-	-	-	-	-	-	-	-	-	-	-
-	-	-	-	-	-	-	-	-	-	-	-	-	-	-	-	-	-	-	-	-	-	-

総合的な漁業労働力に関する統計

4 従事した漁業種類別責任のある者数

市町村・漁業地区	計 (実数)	底びき網						船びき網	まき網					刺網	
		遠洋 底びき網	以西 底びき網	沖合底びき網		小型 底びき網	大中型まき網				中・小型 まき網	さけ・ます 流し網	かじき等 流し網		
				1 そうび き	2 そうび き		1 そうまき かつお・まぐろ		1 そうまき 近海 かつお・まぐろ	1 そうまき その他				2 そうまき	
															人
県 計	594	-	-	22	-	23	5	-	1	1	-	2	-	-	
鳥取市	133	-	-	3	-	9	-	-	-	-	-	1	-	-	
福 部	5	-	-	-	-	-	-	-	-	-	-	-	-	-	
鳥 取	52	-	-	3	-	9	-	-	-	-	-	-	-	-	
酒 津	17	-	-	-	-	-	-	-	-	-	-	-	-	-	
浜 村	21	-	-	-	-	-	-	-	-	-	-	-	-	-	
夏 泊	25	-	-	-	-	-	-	-	-	-	-	-	-	-	
青 谷	13	-	-	-	-	-	-	-	-	-	-	1	-	-	
地区設定外	-	-	-	-	-	-	-	-	-	-	-	-	-	-	
米子市	94	-	-	-	-	-	1	-	-	-	-	-	-	-	
淀 江	31	-	-	-	-	-	1	-	-	-	-	-	-	-	
米 子	63	-	-	-	-	-	-	-	-	-	-	-	-	-	
地区設定外	-	-	-	-	-	-	-	-	-	-	-	-	-	-	
境港市	42	-	-	-	-	12	4	-	1	1	-	-	-	-	
内 浜	13	-	-	-	-	4	-	-	-	-	-	-	-	-	
境外浜	29	-	-	-	-	8	4	-	1	1	-	-	-	-	
地区設定外	-	-	-	-	-	-	-	-	-	-	-	-	-	-	
岩美町	125	-	-	19	-	-	-	-	-	-	-	1	-	-	
東	13	-	-	-	-	-	-	-	-	-	-	-	-	-	
浦 富	21	-	-	1	-	-	-	-	-	-	-	-	-	-	
田 後	25	-	-	7	-	-	-	-	-	-	-	1	-	-	
網 代	66	-	-	11	-	-	-	-	-	-	-	-	-	-	
地区設定外	-	-	-	-	-	-	-	-	-	-	-	-	-	-	
湯梨浜町	42	-	-	-	-	1	-	-	-	-	-	-	-	-	
泊	30	-	-	-	-	1	-	-	-	-	-	-	-	-	
羽 合	12	-	-	-	-	-	-	-	-	-	-	-	-	-	
地区設定外	-	-	-	-	-	-	-	-	-	-	-	-	-	-	
琴浦町	53	-	-	-	-	1	-	-	-	-	-	-	-	-	
東 伯	17	-	-	-	-	-	-	-	-	-	-	-	-	-	
赤 碓	36	-	-	-	-	1	-	-	-	-	-	-	-	-	
地区設定外	-	-	-	-	-	-	-	-	-	-	-	-	-	-	
北栄町	8	-	-	-	-	-	-	-	-	-	-	-	-	-	
北 条	x	x	x	x	x	x	x	x	x	x	x	x	x	x	
大 栄	x	x	x	x	x	x	x	x	x	x	x	x	x	x	
地区設定外	-	-	-	-	-	-	-	-	-	-	-	-	-	-	
日吉津村	17	-	-	-	-	-	-	-	-	-	-	-	-	-	
日吉津	17	-	-	-	-	-	-	-	-	-	-	-	-	-	
地区設定外	-	-	-	-	-	-	-	-	-	-	-	-	-	-	
大山町	80	-	-	-	-	-	-	-	-	-	-	-	-	-	
中 山	22	-	-	-	-	-	-	-	-	-	-	-	-	-	
名 和	44	-	-	-	-	-	-	-	-	-	-	-	-	-	
大 山	14	-	-	-	-	-	-	-	-	-	-	-	-	-	
地区設定外	-	-	-	-	-	-	-	-	-	-	-	-	-	-	

その他の 刺網	さんま 棒受網	大型 定置網	さけ定置 網	小型 定置網	その他の 網漁業	はえ縄				釣						
						遠洋まぐる はえ縄	近海まぐる はえ縄	沿岸まぐる はえ縄	その他の はえ縄	遠洋かつお 一本釣	近海かつお 一本釣	沿岸かつお 一本釣	遠洋 いか釣	近海 いか釣	沿岸 いか釣	
人	人	人	人	人	人	人	人	人	人	人	人	人	人	人	人	人
172	-	-	-	3	20	-	-	-	3	-	-	-	-	-	-	165
31	-	-	-	1	4	-	-	-	-	-	-	-	-	-	-	68
-	-	-	-	-	-	-	-	-	-	-	-	-	-	-	-	1
6	-	-	-	-	2	-	-	-	-	-	-	-	-	-	-	31
6	-	-	-	-	2	-	-	-	-	-	-	-	-	-	-	2
5	-	-	-	-	-	-	-	-	-	-	-	-	-	-	-	7
13	-	-	-	1	-	-	-	-	-	-	-	-	-	-	-	19
1	-	-	-	-	-	-	-	-	-	-	-	-	-	-	-	8
-	-	-	-	-	-	-	-	-	-	-	-	-	-	-	-	-
53	-	-	-	-	2	-	-	-	1	-	-	-	-	-	-	5
18	-	-	-	-	-	-	-	-	1	-	-	-	-	-	-	-
35	-	-	-	-	2	-	-	-	-	-	-	-	-	-	-	5
-	-	-	-	-	-	-	-	-	-	-	-	-	-	-	-	-
5	-	-	-	-	4	-	-	-	-	-	-	-	-	-	-	12
3	-	-	-	-	-	-	-	-	-	-	-	-	-	-	-	5
2	-	-	-	-	4	-	-	-	-	-	-	-	-	-	-	7
-	-	-	-	-	-	-	-	-	-	-	-	-	-	-	-	-
8	-	-	-	2	3	-	-	-	-	-	-	-	-	-	-	31
2	-	-	-	-	2	-	-	-	-	-	-	-	-	-	-	4
1	-	-	-	2	1	-	-	-	-	-	-	-	-	-	-	6
4	-	-	-	-	-	-	-	-	-	-	-	-	-	-	-	9
1	-	-	-	-	-	-	-	-	-	-	-	-	-	-	-	12
-	-	-	-	-	-	-	-	-	-	-	-	-	-	-	-	-
16	-	-	-	-	-	-	-	-	-	-	-	-	-	-	-	11
14	-	-	-	-	-	-	-	-	-	-	-	-	-	-	-	10
2	-	-	-	-	-	-	-	-	-	-	-	-	-	-	-	1
-	-	-	-	-	-	-	-	-	-	-	-	-	-	-	-	-
15	-	-	-	-	3	-	-	-	1	-	-	-	-	-	-	23
3	-	-	-	-	1	-	-	-	-	-	-	-	-	-	-	6
12	-	-	-	-	2	-	-	-	1	-	-	-	-	-	-	17
-	-	-	-	-	-	-	-	-	-	-	-	-	-	-	-	-
2	-	-	-	-	2	-	-	-	-	-	-	-	-	-	-	1
x	x	x	x	x	x	x	x	x	x	x	x	x	x	x	x	x
x	x	x	x	x	x	x	x	x	x	x	x	x	x	x	x	x
-	-	-	-	-	-	-	-	-	-	-	-	-	-	-	-	-
6	-	-	-	-	-	-	-	-	1	-	-	-	-	-	-	3
6	-	-	-	-	-	-	-	-	1	-	-	-	-	-	-	3
-	-	-	-	-	-	-	-	-	-	-	-	-	-	-	-	-
36	-	-	-	-	2	-	-	-	-	-	-	-	-	-	-	11
5	-	-	-	-	-	-	-	-	-	-	-	-	-	-	-	5
25	-	-	-	-	-	-	-	-	-	-	-	-	-	-	-	6
6	-	-	-	-	2	-	-	-	-	-	-	-	-	-	-	-
-	-	-	-	-	-	-	-	-	-	-	-	-	-	-	-	-

総合的な漁業労働力に関する統計

4 従事した漁業種類別責任のある者数

市町村・漁業地区	釣		小型捕鯨	潜水器 漁業	探貝・探 藻	その他の 漁業	魚類養殖							ほたてが い養殖
	ひき縄釣	その他の 釣					ぎんざけ 養殖	ぶり類 養殖	まだい 養殖	ひらめ 養殖	とらふぐ 養殖	くろまぐ ろ養殖	その他の 魚類養殖	
	人	人					人	人	人	人	人	人	人	
県 計	124	229	-	4	265	84	1	-	-	1	1	-	2	-
鳥取市	7	58	-	-	65	42	-	-	-	-	-	-	-	-
福 部	-	3	-	-	4	3	-	-	-	-	-	-	-	-
鳥 取	5	14	-	-	28	18	-	-	-	-	-	-	-	-
酒 津	-	14	-	-	5	7	-	-	-	-	-	-	-	-
浜 村	-	13	-	-	7	4	-	-	-	-	-	-	-	-
夏 泊	2	9	-	-	16	5	-	-	-	-	-	-	-	-
青 谷	-	5	-	-	5	5	-	-	-	-	-	-	-	-
地区設定外	-	-	-	-	-	-	-	-	-	-	-	-	-	-
米子市	36	32	-	2	31	15	-	-	-	-	-	-	-	-
淀 江	25	2	-	-	9	7	-	-	-	-	-	-	-	-
米 子	11	30	-	2	22	8	-	-	-	-	-	-	-	-
地区設定外	-	-	-	-	-	-	-	-	-	-	-	-	-	-
境港市	5	7	-	-	7	6	1	-	-	-	1	-	2	-
内 浜	1	3	-	-	2	2	-	-	-	-	-	-	-	-
境外浜	4	4	-	-	5	4	1	-	-	-	1	-	2	-
地区設定外	-	-	-	-	-	-	-	-	-	-	-	-	-	-
岩美町	2	70	-	-	65	6	-	-	-	-	-	-	-	-
東	-	6	-	-	11	-	-	-	-	-	-	-	-	-
浦 富	2	10	-	-	9	6	-	-	-	-	-	-	-	-
田 後	-	5	-	-	5	-	-	-	-	-	-	-	-	-
網 代	-	49	-	-	40	-	-	-	-	-	-	-	-	-
地区設定外	-	-	-	-	-	-	-	-	-	-	-	-	-	-
湯梨浜町	8	19	-	1	19	3	-	-	-	1	-	-	-	-
泊	7	13	-	1	10	-	-	-	-	1	-	-	-	-
羽 合	1	6	-	-	9	3	-	-	-	-	-	-	-	-
地区設定外	-	-	-	-	-	-	-	-	-	-	-	-	-	-
琴浦町	30	17	-	1	18	4	-	-	-	-	-	-	-	-
東 伯	11	10	-	1	3	1	-	-	-	-	-	-	-	-
赤 碓	19	7	-	-	15	3	-	-	-	-	-	-	-	-
地区設定外	-	-	-	-	-	-	-	-	-	-	-	-	-	-
北栄町	-	7	-	-	1	3	-	-	-	-	-	-	-	-
北 条	x	x	x	x	x	x	x	x	x	x	x	x	x	x
大 栄	x	x	x	x	x	x	x	x	x	x	x	x	x	x
地区設定外	-	-	-	-	-	-	-	-	-	-	-	-	-	-
日吉津村	2	13	-	-	10	2	-	-	-	-	-	-	-	-
日吉津	2	13	-	-	10	2	-	-	-	-	-	-	-	-
地区設定外	-	-	-	-	-	-	-	-	-	-	-	-	-	-
大山町	34	6	-	-	49	3	-	-	-	-	-	-	-	-
中 山	8	5	-	-	15	-	-	-	-	-	-	-	-	-
名 和	21	-	-	-	28	1	-	-	-	-	-	-	-	-
大 山	5	1	-	-	6	2	-	-	-	-	-	-	-	-
地区設定外	-	-	-	-	-	-	-	-	-	-	-	-	-	-

海面養殖											
かき類 養殖	その他の 貝類養殖	くるとまえび 養殖	ほや類 養殖	その他の 水産動物 類養殖	こんぶ類 養殖	わかめ類 養殖	のり類 養殖	その他の 海藻類養殖	真珠養殖	真珠母貝 養殖	
人	人	人	人	人	人	人	人	人	人	人	人
-	-	-	-	-	-	3	-	-	-	-	-
-	-	-	-	-	-	2	-	-	-	-	-
-	-	-	-	-	-	-	-	-	-	-	-
-	-	-	-	-	-	2	-	-	-	-	-
-	-	-	-	-	-	-	-	-	-	-	-
-	-	-	-	-	-	-	-	-	-	-	-
-	-	-	-	-	-	-	-	-	-	-	-
-	-	-	-	-	-	-	-	-	-	-	-
-	-	-	-	-	-	1	-	-	-	-	-
-	-	-	-	-	-	1	-	-	-	-	-
-	-	-	-	-	-	-	-	-	-	-	-
-	-	-	-	-	-	-	-	-	-	-	-
-	-	-	-	-	-	-	-	-	-	-	-
-	-	-	-	-	-	-	-	-	-	-	-
-	-	-	-	-	-	-	-	-	-	-	-
-	-	-	-	-	-	-	-	-	-	-	-
-	-	-	-	-	-	-	-	-	-	-	-
-	-	-	-	-	-	-	-	-	-	-	-
-	-	-	-	-	-	-	-	-	-	-	-
-	-	-	-	-	-	-	-	-	-	-	-
-	-	-	-	-	-	-	-	-	-	-	-
-	-	-	-	-	-	-	-	-	-	-	-
-	-	-	-	-	-	-	-	-	-	-	-
-	-	-	-	-	-	-	-	-	-	-	-
-	-	-	-	-	-	-	-	-	-	-	-
-	-	-	-	-	-	-	-	-	-	-	-
-	-	-	-	-	-	-	-	-	-	-	-
-	-	-	-	-	-	-	-	-	-	-	-
-	-	-	-	-	-	-	-	-	-	-	-
-	-	-	-	-	-	-	-	-	-	-	-
-	-	-	-	-	-	-	-	-	-	-	-
-	-	-	-	-	-	-	-	-	-	-	-
-	-	-	-	-	-	-	-	-	-	-	-
-	-	-	-	-	-	-	-	-	-	-	-
-	-	-	-	-	-	-	-	-	-	-	-
-	-	-	-	-	-	-	-	-	-	-	-
-	-	-	-	-	-	-	-	-	-	-	-
-	-	-	-	-	-	-	-	-	-	-	-
-	-	-	-	-	-	-	-	-	-	-	-
-	-	-	-	-	-	-	-	-	-	-	-
-	-	-	-	-	-	-	-	-	-	-	-
-	-	-	-	-	-	-	-	-	-	-	-
-	-	-	-	-	-	-	-	-	-	-	-
-	-	-	-	-	-	-	-	-	-	-	-
-	-	-	-	-	-	-	-	-	-	-	-
-	-	-	-	-	-	-	-	-	-	-	-
-	-	-	-	-	-	-	-	-	-	-	-
-	-	-	-	-	-	-	-	-	-	-	-
-	-	-	-	-	-	-	-	-	-	-	-
-	-	-	-	-	-	-	-	-	-	-	-
x	x	x	x	x	x	x	x	x	x	x	x
x	x	x	x	x	x	x	x	x	x	x	x
-	-	-	-	-	-	-	-	-	-	-	-
-	-	-	-	-	-	-	-	-	-	-	-
-	-	-	-	-	-	-	-	-	-	-	-
-	-	-	-	-	-	-	-	-	-	-	-
-	-	-	-	-	-	-	-	-	-	-	-
-	-	-	-	-	-	-	-	-	-	-	-
-	-	-	-	-	-	-	-	-	-	-	-
-	-	-	-	-	-	-	-	-	-	-	-
-	-	-	-	-	-	-	-	-	-	-	-
-	-	-	-	-	-	-	-	-	-	-	-
-	-	-	-	-	-	-	-	-	-	-	-
-	-	-	-	-	-	-	-	-	-	-	-
-	-	-	-	-	-	-	-	-	-	-	-

総合的な漁業労働力に関する統計

5 団体経営体における経営主等の平均年齢

市町村・漁業地区	経営主						漁ろう長						男女計	男
	男女計	男	女	男女計	男	女	責任のある者			雇用				
							男女計	男	女	男女計	男	女		
							歳	歳	歳	歳	歳	歳		
県計	58.0	58.7	42.5	54.2	54.2	-	54.5	54.5	-	54.0	54.0	-	51.1	51.1
鳥取市	61.9	61.9	-	55.0	55.0	-	55.0	55.0	-	-	-	-	52.5	52.5
福部	-	-	-	-	-	-	-	-	-	-	-	-	-	-
鳥取	63.6	63.6	-	53.5	53.5	-	53.5	53.5	-	-	-	-	49.6	49.6
酒津	-	-	-	-	-	-	-	-	-	-	-	-	-	-
浜村	57.0	57.0	-	-	-	-	-	-	-	-	-	-	-	-
夏泊	58.0	58.0	-	58.0	58.0	-	58.0	58.0	-	-	-	-	67.0	67.0
青谷	-	-	-	-	-	-	-	-	-	-	-	-	-	-
地区設定外	-	-	-	-	-	-	-	-	-	-	-	-	-	-
米子市	42.0	42.0	-	23.0	23.0	-	-	-	-	23.0	23.0	-	-	-
淀江	38.0	38.0	-	23.0	23.0	-	-	-	-	23.0	23.0	-	-	-
米子	46.0	46.0	-	-	-	-	-	-	-	-	-	-	-	-
地区設定外	-	-	-	-	-	-	-	-	-	-	-	-	-	-
境港市	60.6	60.6	-	54.3	54.3	-	52.8	52.8	-	54.9	54.9	-	47.5	47.5
内浜	64.7	64.7	-	51.5	51.5	-	51.5	51.5	-	-	-	-	53.0	53.0
境外浜	59.5	59.5	-	54.6	54.6	-	53.5	53.5	-	54.9	54.9	-	47.1	47.1
地区設定外	-	-	-	-	-	-	-	-	-	-	-	-	-	-
岩美町	56.1	57.4	42.5	55.2	55.2	-	55.0	55.0	-	56.3	56.3	-	55.2	55.2
東	-	-	-	-	-	-	-	-	-	-	-	-	-	-
浦富	48.3	54.0	42.5	44.0	44.0	-	44.0	44.0	-	44.0	44.0	-	54.0	54.0
田後	57.1	57.1	-	58.0	58.0	-	56.5	56.5	-	62.5	62.5	-	58.8	58.8
網代	58.1	58.1	-	55.3	55.3	-	55.3	55.3	-	-	-	-	53.2	53.2
地区設定外	-	-	-	-	-	-	-	-	-	-	-	-	-	-
湯梨浜町	58.5	58.5	-	-	-	-	-	-	-	-	-	-	61.0	61.0
泊	58.5	58.5	-	-	-	-	-	-	-	-	-	-	61.0	61.0
羽合	-	-	-	-	-	-	-	-	-	-	-	-	-	-
地区設定外	-	-	-	-	-	-	-	-	-	-	-	-	-	-
琴浦町	-	-	-	-	-	-	-	-	-	-	-	-	-	-
東伯	-	-	-	-	-	-	-	-	-	-	-	-	-	-
赤碕	-	-	-	-	-	-	-	-	-	-	-	-	-	-
地区設定外	-	-	-	-	-	-	-	-	-	-	-	-	-	-
北栄町	-	-	-	-	-	-	-	-	-	-	-	-	-	-
北条	x	x	x	x	x	x	x	x	x	x	x	x	x	x
大栄	x	x	x	x	x	x	x	x	x	x	x	x	x	x
地区設定外	-	-	-	-	-	-	-	-	-	-	-	-	-	-
日吉津村	-	-	-	-	-	-	-	-	-	-	-	-	-	-
日吉津	-	-	-	-	-	-	-	-	-	-	-	-	-	-
地区設定外	-	-	-	-	-	-	-	-	-	-	-	-	-	-
大山町	71.0	71.0	-	63.0	63.0	-	-	-	-	63.0	63.0	-	-	-
中山	-	-	-	-	-	-	-	-	-	-	-	-	-	-
名和	71.0	71.0	-	63.0	63.0	-	-	-	-	63.0	63.0	-	-	-
大山	-	-	-	-	-	-	-	-	-	-	-	-	-	-
地区設定外	-	-	-	-	-	-	-	-	-	-	-	-	-	-

船長				船長			機関長									
女	責任のある者			雇用			男女計	男	女	責任のある者			雇用			
	男女計	男	女	男女計	男	女				男女計	男	女	男女計	男	女	
歳	歳	歳	歳	歳	歳	歳	歳	歳	歳	歳	歳	歳	歳	歳	歳	歳
-	54.4	54.4	-	48.8	48.8	-	46.3	46.3	-	49.0	49.0	-	46.0	46.0	-	
-	53.5	53.5	-	52.0	52.0	-	43.2	43.2	-	43.0	43.0	-	43.2	43.2	-	
-	-	-	-	-	-	-	-	-	-	-	-	-	-	-	-	
-	53.5	53.5	-	47.0	47.0	-	40.0	40.0	-	43.0	43.0	-	39.3	39.3	-	
-	-	-	-	-	-	-	-	-	-	-	-	-	-	-	-	
-	-	-	-	-	-	-	-	-	-	-	-	-	-	-	-	
-	-	-	-	67.0	67.0	-	59.0	59.0	-	-	-	-	59.0	59.0	-	
-	-	-	-	-	-	-	-	-	-	-	-	-	-	-	-	
-	-	-	-	-	-	-	-	-	-	-	-	-	-	-	-	
-	-	-	-	-	-	-	-	-	-	-	-	-	-	-	-	
-	-	-	-	-	-	-	-	-	-	-	-	-	-	-	-	
-	50.2	50.2	-	46.9	46.9	-	46.2	46.2	-	63.0	63.0	-	45.4	45.4	-	
-	63.0	63.0	-	43.0	43.0	-	63.0	63.0	-	63.0	63.0	-	-	-	-	
-	47.0	47.0	-	47.1	47.1	-	45.4	45.4	-	-	-	-	45.4	45.4	-	
-	-	-	-	-	-	-	-	-	-	-	-	-	-	-	-	
-	55.6	55.6	-	53.6	53.6	-	47.3	47.3	-	45.0	45.0	-	47.6	47.6	-	
-	-	-	-	-	-	-	-	-	-	-	-	-	-	-	-	
-	54.0	54.0	-	54.0	54.0	-	-	-	-	-	-	-	-	-	-	
-	58.7	58.7	-	59.0	59.0	-	52.4	52.4	-	-	-	-	52.4	52.4	-	
-	53.7	53.7	-	50.5	50.5	-	44.3	44.3	-	45.0	45.0	-	44.2	44.2	-	
-	-	-	-	-	-	-	-	-	-	-	-	-	-	-	-	
-	-	-	-	61.0	61.0	-	-	-	-	-	-	-	-	-	-	
-	-	-	-	61.0	61.0	-	-	-	-	-	-	-	-	-	-	
-	-	-	-	-	-	-	-	-	-	-	-	-	-	-	-	
-	-	-	-	-	-	-	-	-	-	-	-	-	-	-	-	
-	-	-	-	-	-	-	-	-	-	-	-	-	-	-	-	
-	-	-	-	-	-	-	-	-	-	-	-	-	-	-	-	
-	-	-	-	-	-	-	-	-	-	-	-	-	-	-	-	
-	-	-	-	-	-	-	-	-	-	-	-	-	-	-	-	
-	-	-	-	-	-	-	-	-	-	-	-	-	-	-	-	
-	-	-	-	-	-	-	-	-	-	-	-	-	-	-	-	
-	-	-	-	-	-	-	-	-	-	-	-	-	-	-	-	
-	-	-	-	-	-	-	-	-	-	-	-	-	-	-	-	
-	-	-	-	-	-	-	-	-	-	-	-	-	-	-	-	
-	-	-	-	-	-	-	-	-	-	-	-	-	-	-	-	
-	-	-	-	-	-	-	-	-	-	-	-	-	-	-	-	
-	-	-	-	-	-	-	-	-	-	-	-	-	-	-	-	
-	-	-	-	-	-	-	-	-	-	-	-	-	-	-	-	
-	-	-	-	-	-	-	-	-	-	-	-	-	-	-	-	
-	-	-	-	-	-	-	-	-	-	-	-	-	-	-	-	
-	-	-	-	-	-	-	-	-	-	-	-	-	-	-	-	
-	-	-	-	-	-	-	-	-	-	-	-	-	-	-	-	
x	x	x	x	x	x	x	x	x	x	x	x	x	x	x	x	
x	x	x	x	x	x	x	x	x	x	x	x	x	x	x	x	
-	-	-	-	-	-	-	-	-	-	-	-	-	-	-	-	
-	-	-	-	-	-	-	-	-	-	-	-	-	-	-	-	
-	-	-	-	-	-	-	-	-	-	-	-	-	-	-	-	
-	-	-	-	-	-	-	-	-	-	-	-	-	-	-	-	
-	-	-	-	-	-	-	-	-	-	-	-	-	-	-	-	
-	-	-	-	-	-	-	-	-	-	-	-	-	-	-	-	
-	-	-	-	-	-	-	-	-	-	-	-	-	-	-	-	
-	-	-	-	-	-	-	-	-	-	-	-	-	-	-	-	
-	-	-	-	-	-	-	-	-	-	-	-	-	-	-	-	
-	-	-	-	-	-	-	-	-	-	-	-	-	-	-	-	

総合的な漁業労働力に関する統計

5 団体経営体における経営主等の平均年齢

市町村・漁業地区	養殖場長									その他			陸上作業において責任のある者		
	責任のある者			雇用			男女計	男	女	男女計	男	女	男女計	男	女
	男女計	男	女	男女計	男	女									
	歳	歳	歳	歳	歳	歳	歳	歳	歳	歳	歳	歳	歳	歳	歳
県 計	50.7	50.7	-	55.0	55.0	-	48.5	48.5	-	55.6	55.3	59.0	57.6	59.0	52.8
鳥取市	-	-	-	-	-	-	-	-	-	-	-	-	62.6	67.0	56.7
福 部	-	-	-	-	-	-	-	-	-	-	-	-	-	-	-
鳥 取	-	-	-	-	-	-	-	-	-	-	-	-	63.5	70.3	56.7
酒 津	-	-	-	-	-	-	-	-	-	-	-	-	-	-	-
浜 村	-	-	-	-	-	-	-	-	-	-	-	-	57.0	57.0	-
夏 泊	-	-	-	-	-	-	-	-	-	-	-	-	-	-	-
青 谷	-	-	-	-	-	-	-	-	-	-	-	-	-	-	-
地区設定外	-	-	-	-	-	-	-	-	-	-	-	-	-	-	-
米子市	-	-	-	-	-	-	-	-	-	-	-	-	42.0	42.0	-
淀 江	-	-	-	-	-	-	-	-	-	-	-	-	38.0	38.0	-
米 子	-	-	-	-	-	-	-	-	-	-	-	-	46.0	46.0	-
地区設定外	-	-	-	-	-	-	-	-	-	-	-	-	-	-	-
境港市	48.5	48.5	-	55.0	55.0	-	42.0	42.0	-	58.5	58.5	-	60.3	60.4	60.0
内 浜	-	-	-	-	-	-	-	-	-	62.0	62.0	-	64.5	69.0	60.0
境外浜	48.5	48.5	-	55.0	55.0	-	42.0	42.0	-	55.0	55.0	-	59.1	59.1	-
地区設定外	-	-	-	-	-	-	-	-	-	-	-	-	-	-	-
岩美町	-	-	-	-	-	-	-	-	-	59.0	-	59.0	55.7	58.3	48.0
東	-	-	-	-	-	-	-	-	-	-	-	-	-	-	-
浦 富	-	-	-	-	-	-	-	-	-	59.0	-	59.0	42.5	-	42.5
田 後	-	-	-	-	-	-	-	-	-	-	-	-	57.1	57.1	-
網 代	-	-	-	-	-	-	-	-	-	-	-	-	58.2	60.5	53.5
地区設定外	-	-	-	-	-	-	-	-	-	-	-	-	-	-	-
湯梨浜町	55.0	55.0	-	-	-	-	55.0	55.0	-	58.0	58.0	-	59.0	59.0	-
泊	55.0	55.0	-	-	-	-	55.0	55.0	-	58.0	58.0	-	59.0	59.0	-
羽 合	-	-	-	-	-	-	-	-	-	-	-	-	-	-	-
地区設定外	-	-	-	-	-	-	-	-	-	-	-	-	-	-	-
琴浦町	-	-	-	-	-	-	-	-	-	-	-	-	-	-	-
東 伯	-	-	-	-	-	-	-	-	-	-	-	-	-	-	-
赤 碕	-	-	-	-	-	-	-	-	-	-	-	-	-	-	-
地区設定外	-	-	-	-	-	-	-	-	-	-	-	-	-	-	-
北栄町	-	-	-	-	-	-	-	-	-	-	-	-	-	-	-
北 条	x	x	x	x	x	x	x	x	x	x	x	x	x	x	x
大 栄	x	x	x	x	x	x	x	x	x	x	x	x	x	x	x
地区設定外	-	-	-	-	-	-	-	-	-	-	-	-	-	-	-
日吉津村	-	-	-	-	-	-	-	-	-	-	-	-	-	-	-
日吉津	-	-	-	-	-	-	-	-	-	-	-	-	-	-	-
地区設定外	-	-	-	-	-	-	-	-	-	-	-	-	-	-	-
大山町	-	-	-	-	-	-	-	-	-	54.0	54.0	-	-	-	-
中 山	-	-	-	-	-	-	-	-	-	-	-	-	-	-	-
名 和	-	-	-	-	-	-	-	-	-	54.0	54.0	-	-	-	-
大 山	-	-	-	-	-	-	-	-	-	-	-	-	-	-	-
地区設定外	-	-	-	-	-	-	-	-	-	-	-	-	-	-	-

漁業就業者統計

1 自営・雇われ別漁業就業者数

市町村・漁業地区	計	個人経営体の 自家漁業のみ	団体経営体の 責任のある者	漁業雇われ
県計	1,125	512	44	569
鳥取市	186	123	4	59
福部	5	5	-	-
鳥取	98	51	3	44
酒津	18	16	-	2
浜村	24	21	-	3
夏泊	28	19	1	8
青谷	13	11	-	2
地区設定外	-	-	-	-
米子市	127	96	-	31
淀江	41	31	-	10
米子	86	65	-	21
地区設定外	-	-	-	-
境港市	345	33	10	302
内浜	16	8	4	4
境外浜	329	25	6	298
地区設定外	-	-	-	-
岩美町	232	80	23	129
東	9	9	-	-
浦富	36	16	3	17
田後	76	16	8	52
網代	111	39	12	60
地区設定外	-	-	-	-
湯梨浜町	62	41	-	21
泊	49	28	-	21
羽合	13	13	-	-
地区設定外	-	-	-	-
琴浦町	51	42	-	9
東伯	15	15	-	-
赤碓	36	27	-	9
地区設定外	-	-	-	-
北栄町	9	8	-	1
北条	x	x	x	x
大栄	x	x	x	x
地区設定外	-	-	-	-
日吉津村	17	17	-	-
日吉津	17	17	-	-
地区設定外	-	-	-	-
大山町	96	72	7	17
中山	22	22	-	-
名和	58	37	7	14
大山	16	13	-	3
地区設定外	-	-	-	-

漁業就業者統計

2 男女別・年齢階層別漁業就業者数

市町村・漁業地区	計	男女計						
		15～19歳	20～24	25～29	30～34	35～39	40～44	45～49
	人	人	人	人	人	人	人	人
県計	1,125	15	59	61	49	76	92	78
鳥取市	186	-	1	8	10	9	13	9
福部	5	-	-	-	-	-	1	-
鳥取	98	-	1	6	9	8	11	7
酒津	18	-	-	1	1	-	-	-
浜村	24	-	-	-	-	-	-	1
夏泊	28	-	-	1	-	1	1	-
青谷	13	-	-	-	-	-	-	1
地区設定外	-	-	-	-	-	-	-	-
米子市	127	-	3	2	-	4	9	7
淀江	41	-	2	-	-	2	4	1
米子	86	-	1	2	-	2	5	6
地区設定外	-	-	-	-	-	-	-	-
境港市	345	14	48	28	17	38	26	33
内浜	16	-	1	1	-	1	3	1
境外浜	329	14	47	27	17	37	23	32
地区設定外	-	-	-	-	-	-	-	-
岩美町	232	-	4	20	17	11	19	13
東	9	-	-	-	-	-	-	-
浦富	36	-	-	1	1	-	2	1
田後	76	-	1	3	7	3	8	7
網代	111	-	3	16	9	8	9	5
地区設定外	-	-	-	-	-	-	-	-
湯梨浜町	62	-	-	2	2	-	8	5
泊	49	-	-	2	2	-	5	4
羽合	13	-	-	-	-	-	3	1
地区設定外	-	-	-	-	-	-	-	-
琴浦町	51	1	1	1	-	8	3	1
東伯	15	-	-	-	-	-	1	-
赤碓	36	1	1	1	-	8	2	1
地区設定外	-	-	-	-	-	-	-	-
北栄町	9	-	-	-	1	-	1	1
北条	x	x	x	x	x	x	x	x
大栄	x	x	x	x	x	x	x	x
地区設定外	-	-	-	-	-	-	-	-
日吉津村	17	-	-	-	1	1	1	2
日吉津	17	-	-	-	1	1	1	2
地区設定外	-	-	-	-	-	-	-	-
大山町	96	-	2	-	1	5	12	7
中山	22	-	-	-	-	1	2	-
名和	58	-	2	-	-	4	9	7
大山	16	-	-	-	1	-	1	-
地区設定外	-	-	-	-	-	-	-	-

漁業就業者統計

2 男女別・年齢階層別漁業就業者数

市町村・漁業地区	男女計						男										
	50～54	55～59	60～64	65～69	70～74	75歳以上	小計	15～19歳	20～24	25～29	30～34	35～39	40～44	45～49	50～54	55～59	
	人	人	人	人	人	人	人	人	人	人	人	人	人	人	人	人	
県計	77	130	126	120	116	126	1,103	15	59	60	48	76	87	75	77	128	
鳥取市	17	24	23	24	21	27	182	-	1	7	10	9	12	7	17	24	
福部	-	-	1	1	1	1	5	-	-	-	-	-	1	-	-	-	
鳥取	10	10	15	9	7	5	94	-	1	5	9	8	10	5	10	10	
酒津	4	3	2	2	3	2	18	-	-	1	1	-	-	-	4	3	
浜村	2	3	-	4	5	9	24	-	-	-	-	-	-	1	2	3	
夏泊	-	6	4	6	3	6	28	-	-	1	-	1	1	-	-	6	
青谷	1	2	1	2	2	4	13	-	-	-	-	-	-	1	1	2	
地区設定外	-	-	-	-	-	-	-	-	-	-	-	-	-	-	-	-	
米子市	2	7	15	20	25	33	120	-	3	2	-	4	8	7	2	7	
淀江	2	2	5	5	6	12	39	-	2	-	-	2	4	1	2	2	
米子	-	5	10	15	19	21	81	-	1	2	-	2	4	6	-	5	
地区設定外	-	-	-	-	-	-	-	-	-	-	-	-	-	-	-	-	
境港市	25	48	36	16	9	7	343	14	48	28	17	38	26	32	25	48	
内浜	-	-	3	2	4	-	16	-	1	1	-	1	3	1	-	-	
境外浜	25	48	33	14	5	7	327	14	47	27	17	37	23	31	25	48	
地区設定外	-	-	-	-	-	-	-	-	-	-	-	-	-	-	-	-	
岩美町	17	38	26	22	25	20	230	-	4	20	17	11	19	13	17	37	
東	-	1	2	1	4	1	9	-	-	-	-	-	-	-	-	1	
浦富	4	5	4	5	7	6	35	-	-	1	1	-	2	1	4	4	
田後	6	16	10	7	5	3	76	-	1	3	7	3	8	7	6	16	
網代	7	16	10	9	9	10	110	-	3	16	9	8	9	5	7	16	
地区設定外	-	-	-	-	-	-	-	-	-	-	-	-	-	-	-	-	
湯梨浜町	4	6	12	4	5	14	56	-	-	2	1	-	5	5	4	5	
泊	4	5	11	3	3	10	44	-	-	2	1	-	3	4	4	4	
羽合	-	1	1	1	2	4	12	-	-	-	-	-	2	1	-	1	
地区設定外	-	-	-	-	-	-	-	-	-	-	-	-	-	-	-	-	
琴浦町	2	1	-	11	11	11	50	1	1	1	-	8	3	1	2	1	
東伯	1	1	-	5	3	4	15	-	-	-	-	-	1	-	1	1	
赤碓	1	-	-	6	8	7	35	1	1	1	-	8	2	1	1	-	
地区設定外	-	-	-	-	-	-	-	-	-	-	-	-	-	-	-	-	
北栄町	1	-	1	1	1	2	9	-	-	-	1	-	1	1	1	-	
北条	x	x	x	x	x	x	x	x	x	x	x	x	x	x	x	x	
大栄	x	x	x	x	x	x	x	x	x	x	x	x	x	x	x	x	
地区設定外	-	-	-	-	-	-	-	-	-	-	-	-	-	-	-	-	
日吉津村	-	-	-	5	4	3	17	-	-	-	1	1	1	2	-	-	
日吉津	-	-	-	5	4	3	17	-	-	-	1	1	1	2	-	-	
地区設定外	-	-	-	-	-	-	-	-	-	-	-	-	-	-	-	-	
大山町	9	6	13	17	15	9	96	-	2	-	1	5	12	7	9	6	
中山	-	3	3	6	4	3	22	-	-	-	-	1	2	-	-	3	
名和	8	3	8	6	9	2	58	-	2	-	-	4	9	7	8	3	
大山	1	-	2	5	2	4	16	-	-	-	1	-	1	-	1	-	
地区設定外	-	-	-	-	-	-	-	-	-	-	-	-	-	-	-	-	

				女															
60~64	65~69	70~74	75歲以上	小計	15~19歲	20~24	25~29	30~34	35~39	40~44	45~49	50~54	55~59	60~64	65~69	70~74	75歲以上		
人	人	人	人	人	人	人	人	人	人	人	人	人	人	人	人	人	人		
125	117	113	123	22	-	-	1	1	-	5	3	-	2	1	3	3	3		
23	24	21	27	4	-	-	1	-	-	1	2	-	-	-	-	-	-		
1	1	1	1	-	-	-	-	-	-	-	-	-	-	-	-	-	-		
15	9	7	5	4	-	-	1	-	-	1	2	-	-	-	-	-	-		
2	2	3	2	-	-	-	-	-	-	-	-	-	-	-	-	-	-		
-	4	5	9	-	-	-	-	-	-	-	-	-	-	-	-	-	-		
4	6	3	6	-	-	-	-	-	-	-	-	-	-	-	-	-	-		
1	2	2	4	-	-	-	-	-	-	-	-	-	-	-	-	-	-		
-	-	-	-	-	-	-	-	-	-	-	-	-	-	-	-	-	-		
15	18	24	30	7	-	-	-	-	-	1	-	-	-	-	2	1	3		
5	5	5	11	2	-	-	-	-	-	-	-	-	-	-	-	1	1		
10	13	19	19	5	-	-	-	-	-	1	-	-	-	-	2	-	2		
-	-	-	-	-	-	-	-	-	-	-	-	-	-	-	-	-	-		
36	16	8	7	2	-	-	-	-	-	-	1	-	-	-	-	1	-		
3	2	4	-	-	-	-	-	-	-	-	-	-	-	-	-	-	-		
33	14	4	7	2	-	-	-	-	-	-	1	-	-	-	-	1	-		
-	-	-	-	-	-	-	-	-	-	-	-	-	-	-	-	-	-		
26	22	24	20	2	-	-	-	-	-	-	-	-	1	-	-	1	-		
2	1	4	1	-	-	-	-	-	-	-	-	-	-	-	-	-	-		
4	5	7	6	1	-	-	-	-	-	-	-	-	1	-	-	-	-		
10	7	5	3	-	-	-	-	-	-	-	-	-	-	-	-	-	-		
10	9	8	10	1	-	-	-	-	-	-	-	-	-	-	-	1	-		
-	-	-	-	-	-	-	-	-	-	-	-	-	-	-	-	-	-		
11	4	5	14	6	-	-	-	1	-	3	-	-	1	1	-	-	-		
10	3	3	10	5	-	-	-	1	-	2	-	-	1	1	-	-	-		
1	1	2	4	1	-	-	-	-	-	1	-	-	-	-	-	-	-		
-	-	-	-	-	-	-	-	-	-	-	-	-	-	-	-	-	-		
-	10	11	11	1	-	-	-	-	-	-	-	-	-	-	1	-	-		
-	5	3	4	-	-	-	-	-	-	-	-	-	-	-	-	-	-		
-	5	8	7	1	-	-	-	-	-	-	-	-	-	-	1	-	-		
-	-	-	-	-	-	-	-	-	-	-	-	-	-	-	-	-	-		
1	1	1	2	-	-	-	-	-	-	-	-	-	-	-	-	-	-		
x	x	x	x	x	x	x	x	x	x	x	x	x	x	x	x	x	x		
x	x	x	x	x	x	x	x	x	x	x	x	x	x	x	x	x	x		
-	-	-	-	-	-	-	-	-	-	-	-	-	-	-	-	-	-		
-	5	4	3	-	-	-	-	-	-	-	-	-	-	-	-	-	-		
-	5	4	3	-	-	-	-	-	-	-	-	-	-	-	-	-	-		
-	-	-	-	-	-	-	-	-	-	-	-	-	-	-	-	-	-		
13	17	15	9	-	-	-	-	-	-	-	-	-	-	-	-	-	-		
3	6	4	3	-	-	-	-	-	-	-	-	-	-	-	-	-	-		
8	6	9	2	-	-	-	-	-	-	-	-	-	-	-	-	-	-		
2	5	2	4	-	-	-	-	-	-	-	-	-	-	-	-	-	-		
-	-	-	-	-	-	-	-	-	-	-	-	-	-	-	-	-	-		

漁船に関する統計

1 漁船隻数・動力漁船トン数規模別隻数

市町村・漁業地区	漁船 総隻数	無動力 漁船隻数	船外機付 漁船隻数	動力漁船隻数																
				計	1トン 未満	1～3	3～5	5～10	10～20	20～30	30～50	50～100	100～ 150	150～ 200	200～ 350	350～ 500	500～ 1,000	1,000～ 3,000	3,000ト ン以上	
				隻	隻	隻	隻	隻	隻	隻	隻	隻	隻	隻	隻	隻	隻	隻	隻	隻
県 計	680	2	301	377	6	76	183	44	20	-	1	23	15	2	6	-	1	-		
鳥取市	159	1	74	84	1	10	62	4	2	-	-	3	2	-	-	-	-	-		
福部	7	-	4	3	1	1	-	-	1	-	-	-	-	-	-	-	-	-		
鳥取	62	1	21	40	-	3	30	1	1	-	-	3	2	-	-	-	-	-		
酒津	18	-	6	12	-	4	7	1	-	-	-	-	-	-	-	-	-	-		
浜村	27	-	17	10	-	1	9	-	-	-	-	-	-	-	-	-	-	-		
夏泊	30	-	17	13	-	1	10	2	-	-	-	-	-	-	-	-	-	-		
青谷	15	-	9	6	-	-	6	-	-	-	-	-	-	-	-	-	-	-		
地区設定外	-	-	-	-	-	-	-	-	-	-	-	-	-	-	-	-	-	-		
米子市	110	-	32	78	2	39	34	3	-	-	-	-	-	-	-	-	-	-		
淀江	36	-	7	29	-	5	23	1	-	-	-	-	-	-	-	-	-	-		
米子	74	-	25	49	2	34	11	2	-	-	-	-	-	-	-	-	-	-		
地区設定外	-	-	-	-	-	-	-	-	-	-	-	-	-	-	-	-	-	-		
境港市	94	1	19	74	-	4	15	15	15	-	1	6	9	2	6	-	1	-		
内浜	13	-	5	8	-	1	5	-	2	-	-	-	-	-	-	-	-	-		
境外浜	81	1	14	66	-	3	10	15	13	-	1	6	9	2	6	-	1	-		
地区設定外	-	-	-	-	-	-	-	-	-	-	-	-	-	-	-	-	-	-		
岩美町	135	-	91	44	-	2	10	11	3	-	-	14	4	-	-	-	-	-		
東	14	-	12	2	-	-	2	-	-	-	-	-	-	-	-	-	-	-		
浦富	22	-	18	4	-	1	1	1	-	-	-	1	-	-	-	-	-	-		
田後	25	-	9	16	-	-	5	3	1	-	-	6	1	-	-	-	-	-		
網代	74	-	52	22	-	1	2	7	2	-	-	7	3	-	-	-	-	-		
地区設定外	-	-	-	-	-	-	-	-	-	-	-	-	-	-	-	-	-	-		
湯梨浜町	43	-	23	20	-	4	15	1	-	-	-	-	-	-	-	-	-	-		
泊	33	-	14	19	-	4	14	1	-	-	-	-	-	-	-	-	-	-		
羽合	10	-	9	1	-	-	1	-	-	-	-	-	-	-	-	-	-	-		
地区設定外	-	-	-	-	-	-	-	-	-	-	-	-	-	-	-	-	-	-		
琴浦町	51	-	21	30	3	4	17	6	-	-	-	-	-	-	-	-	-	-		
東伯	15	-	9	6	-	1	4	1	-	-	-	-	-	-	-	-	-	-		
赤碓	36	-	12	24	3	3	13	5	-	-	-	-	-	-	-	-	-	-		
地区設定外	-	-	-	-	-	-	-	-	-	-	-	-	-	-	-	-	-	-		
北栄町	10	-	8	2	-	1	1	-	-	-	-	-	-	-	-	-	-	-		
北条	x	x	x	x	x	x	x	x	x	x	x	x	x	x	x	x	x	x		
大栄	x	x	x	x	x	x	x	x	x	x	x	x	x	x	x	x	x	x		
地区設定外	-	-	-	-	-	-	-	-	-	-	-	-	-	-	-	-	-	-		
日吉津村	18	-	15	3	-	-	2	1	-	-	-	-	-	-	-	-	-	-		
日吉津	18	-	15	3	-	-	2	1	-	-	-	-	-	-	-	-	-	-		
地区設定外	-	-	-	-	-	-	-	-	-	-	-	-	-	-	-	-	-	-		
大山町	60	-	18	42	-	12	27	3	-	-	-	-	-	-	-	-	-	-		
中山	12	-	3	9	-	2	7	-	-	-	-	-	-	-	-	-	-	-		
名和	33	-	11	22	-	5	14	3	-	-	-	-	-	-	-	-	-	-		
大山	15	-	4	11	-	5	6	-	-	-	-	-	-	-	-	-	-	-		
地区設定外	-	-	-	-	-	-	-	-	-	-	-	-	-	-	-	-	-	-		

漁船に関する統計
2 動力漁船隻数・トン数

市町村・漁業地区	総隻数		総トン数	
	隻	T	隻	T
県計	377	8,372.2		
鳥取市	84	856.7		
福部	3	12.6		
鳥取	40	676.2		
酒津	12	46.3		
浜村	10	37.1		
夏泊	13	58.2		
青谷	6	26.3		
地区設定外	-	-		
米子市	78	238.2		
淀江	29	113.8		
米子	49	124.4		
地区設定外	-	-		
境港市	74	4,987.5		
内浜	8	62.8		
境外浜	66	4,924.7		
地区設定外	-	-		
岩美町	44	1,893.0		
東	2	7.1		
浦富	4	109.5		
田後	16	702.4		
網代	22	1,074.0		
地区設定外	-	-		
湯梨浜町	20	80.3		
泊	19	75.9		
羽合	1	4.4		
地区設定外	-	-		
琴浦町	30	132.8		
東伯	6	29.7		
赤碓	24	103.1		
地区設定外	-	-		
北栄町	2	7.7		
北条	x	x		
大栄	x	x		
地区設定外	-	-		
日吉津村	3	15.1		
日吉津	3	15.1		
地区設定外	-	-		
大山町	42	160.9		
中山	9	28.8		
名和	22	97.1		
大山	11	35.0		
地区設定外	-	-		

漁船に関する統計
3 出漁日数別動力漁船隻数

市町村・漁業地区	計	出漁日数						
		29日以下	30-89	90-149	150-199	200-249	250-299	300日以上
	隻	隻	隻	隻	隻	隻	隻	隻
県計	377	7	105	141	58	45	20	1
鳥取市	84	2	28	45	4	5	-	-
福部	3	-	2	1	-	-	-	-
鳥取	40	2	9	23	1	5	-	-
酒津	12	-	4	7	1	-	-	-
浜村	10	-	4	6	-	-	-	-
夏泊	13	-	5	6	2	-	-	-
青谷	6	-	4	2	-	-	-	-
地区設定外	-	-	-	-	-	-	-	-
米子市	78	1	19	39	9	7	3	-
淀江	29	-	6	16	3	3	1	-
米子	49	1	13	23	6	4	2	-
地区設定外	-	-	-	-	-	-	-	-
境港市	74	-	10	13	23	15	12	1
内浜	8	-	1	2	2	2	1	-
境外浜	66	-	9	11	21	13	11	1
地区設定外	-	-	-	-	-	-	-	-
岩美町	44	1	11	9	5	14	4	-
東	2	1	1	-	-	-	-	-
浦富	4	-	2	-	-	1	1	-
田後	16	-	6	2	4	3	1	-
網代	22	-	2	7	1	10	2	-
地区設定外	-	-	-	-	-	-	-	-
湯梨浜町	20	-	2	11	7	-	-	-
泊	19	-	2	10	7	-	-	-
羽合	1	-	-	1	-	-	-	-
地区設定外	-	-	-	-	-	-	-	-
琴浦町	30	-	20	9	1	-	-	-
東伯	6	-	5	1	-	-	-	-
赤碓	24	-	15	8	1	-	-	-
地区設定外	-	-	-	-	-	-	-	-
北栄町	2	-	-	2	-	-	-	-
北条	x	x	x	x	x	x	x	x
大栄	x	x	x	x	x	x	x	x
地区設定外	-	-	-	-	-	-	-	-
日吉津村	3	-	1	-	1	1	-	-
日吉津	3	-	1	-	1	1	-	-
地区設定外	-	-	-	-	-	-	-	-
大山町	42	3	14	13	8	3	1	-
中山	9	2	7	-	-	-	-	-
名和	22	-	4	9	5	3	1	-
大山	11	1	3	4	3	-	-	-
地区設定外	-	-	-	-	-	-	-	-

漁業世帯員(個人経営体出身)統計

1 自家漁業従事日数別世帯員数

市町村・漁業地区	計	29日以下	30～89	90～119	120～199	200～299	300日以上	平均自家漁業従事日数
	人	人	人	人	人	人	人	日
県計	704	40	234	160	189	68	13	108.8
鳥取市	174	10	45	48	63	8	-	104.2
福部	5	-	3	2	-	-	-	64.0
鳥取	70	4	24	14	26	2	-	97.4
酒津	30	4	4	8	14	-	-	106.9
浜村	24	-	5	9	4	6	-	126.5
夏泊	26	-	1	10	15	-	-	123.1
青谷	19	2	8	5	4	-	-	81.6
地区設定外	-	-	-	-	-	-	-	-
米子市	113	4	26	14	48	12	9	134.9
淀江	40	3	6	3	18	4	6	153.7
米子	73	1	20	11	30	8	3	124.5
地区設定外	-	-	-	-	-	-	-	-
境港市	37	1	6	6	10	13	1	160.3
内浜	9	-	3	1	2	3	-	141.8
境外浜	28	1	3	5	8	10	1	166.3
地区設定外	-	-	-	-	-	-	-	-
岩美町	118	2	78	26	11	1	-	77.9
東	13	-	12	1	-	-	-	70.0
浦富	20	-	10	6	3	1	-	96.0
田後	26	-	13	11	2	-	-	89.7
網代	59	2	43	8	6	-	-	68.4
地区設定外	-	-	-	-	-	-	-	-
湯梨浜町	55	2	16	18	10	9	-	108.2
泊	40	1	10	12	8	9	-	119.6
羽合	15	1	6	6	2	-	-	77.6
地区設定外	-	-	-	-	-	-	-	-
琴浦町	60	4	21	12	18	5	-	105.2
東伯	20	2	10	4	4	-	-	80.6
赤碓	40	2	11	8	14	5	-	117.4
地区設定外	-	-	-	-	-	-	-	-
北栄町	8	-	2	4	2	-	-	94.1
北条	x	x	x	x	x	x	x	x
大栄	x	x	x	x	x	x	x	x
地区設定外	-	-	-	-	-	-	-	-
日吉津村	21	2	5	8	4	1	1	101.2
日吉津	21	2	5	8	4	1	1	101.2
地区設定外	-	-	-	-	-	-	-	-
大山町	118	15	35	24	23	19	2	109.6
中山	42	9	14	16	3	-	-	72.6
名和	55	6	11	8	13	17	-	132.1
大山	21	-	10	-	7	2	2	124.6
地区設定外	-	-	-	-	-	-	-	-

< 参 考 >

2018 年漁業センサス海面漁業調査
漁業経営体調査票

秘
農林水産省

統計法に基づく基幹統計調査
漁業構造統計

2018年漁業センサス

海面漁業調査

漁業経営体調査票Ⅰ
(個人経営体用)

平成30年11月1日調査



政府統計
統計法に基づく国の統計調査です。調査票情報の秘密の保護に万全を期します。

	大海区	都府県 (振興局)	市区町村	漁業地区	調査区	漁業集落	客体番号
基本指標番号	●●	●●	●●●●	●●●●	●●	●●●●	●●●●

市区町村名 漁業地区名 漁業集落名

- この調査票は、統計の作成目的以外には使用せず、得られた個々の結果についても、外に漏らしたり課税などの資料に利用することはなく、秘密を厳守することが法律により定められていますので、ありのままをご記入ください。
- 記入に当たっては、「漁業経営体調査票Ⅰ（個人経営体用）の記入の仕方」をよく読んでください。
- 黒色の鉛筆またはシャープペンシルで記入し、間違えた場合は、消しゴムできれいに消してください。

★ 数字は、1マスに1つずつ、枠からはみ出さないように右づめで記入してください。

★ マークを記入する欄は、下の記入例のように濃くぬりつぶしてください。

記入例

●	●	●	●	●	●	●	●	●	●
---	---	---	---	---	---	---	---	---	---

記入例

○	●
---	---

つなげる すきまをあける

★ マスが足りない場合は、一番左のマスにまとめて記入してください。

記入例

11	2	3
----	---	---

悪い例

○	●	○
---	---	---

- 調査票の内容については、本年（平成30年）の11月1日現在で記入する箇所と、過去1年間について記入する箇所があります。過去1年間の場合は、平成29年11月1日から平成30年10月31日までの1年間について記入してください。

● 調査票の記入及び提出は、オンラインでも可能です。
オンラインによる回答方法は、「オンライン調査システム操作ガイド」をご参照ください。

I 世帯について

(人)

1 世帯員すべての人数

11月1日現在の世帯員の人数を記入してください。

		すべての世帯員		うち、満14歳以下の世帯員	
男	701	:	:	:	:
女	702	:	:	:	:

4 漁業を行った人

満15歳以上の世帯員（平成15年10月31日までに生まれた人）のうち、過去1年間（平成29年11月1日～平成30年10月31日）に漁業を行った人をもれなく記入してください。

住居を異にしており、生計を共にしていない人や、住居は共にしているが、生計を共にしていない人については、記入しないでください。

経営主とは、自家漁業の経営に責任を持つ人や、経営の意思決定を行う人です。

自家漁業の従事日数
（自家漁業の陸上作業を含みます。）

うち、自家漁業の海上作業日数

- ①続柄番号
- 01：経営主
 - 02：経営主の配偶者
 - 03：子（満15歳以上）
 - 04：子の配偶者
 - 05：経営主の父母
 - 06：経営主の配偶者の父母
 - 07：兄弟姉妹
 - 08：祖父母
 - 09：孫（満15歳以上）
 - 10：孫の配偶者
 - 11：その他（上記以外）

経営主との続柄	性別		出生の年月				自家漁業の従事日数 （自家漁業の陸上作業を含みます。）	うち、自家漁業の海上作業日数	
	男	女	該当する元号と出生の年月を記入						
①	②	③	④	⑤		日数を記入（日）			
続柄番号を記入	いずれかにマーク	大正	昭和	平成	年	月			
731	01	0	0	0	0	:	:	:	:
732	:	0	0	0	0	:	:	:	:
733	:	0	0	0	0	:	:	:	:
734	:	0	0	0	0	:	:	:	:
735	:	0	0	0	0	:	:	:	:
736	:	0	0	0	0	:	:	:	:
737	:	0	0	0	0	:	:	:	:
738	:	0	0	0	0	:	:	:	:

海上作業日数の数え方

- ・ 1日のうちに2回以上出漁しても1日と数えます。
- ・ 1航海が1夜の場合（夕方出港し、翌朝入港した場合）は1日とします。
- ・ 2夜以上にわたる場合は、出港日から入港日までの日数とします。
- ・ なお、遊漁船業は含みません。

2 世帯としての収入

世帯としての収入は、自家漁業と自家漁業以外の仕事でどちらが多かったですか。
 当てはまるものに記入してください。

自家漁業の収入のみ		0
自家漁業以外の収入があった	自家漁業の収入が多かった	0
	自家漁業以外の収入が多かった (不動産による収入を含み、年金は含みません。)	0

自家漁業には、共同経営や雇われは含みません。

3 自家漁業の後継者の有無

当てはまるものに記入してください。

	いる	いない
721	0	0

後継者とは、過去1年間に漁業を行った人のうち、将来自家漁業の経営主になる予定の人をいいます。
 調査日現在(11月1日)、自家漁業を行っていないにもかかわらずかまいません。

過去1年間にした仕事									経営主とともに経営方針の決定に関わっている							
自家漁業の海上作業日数が多かった漁業種類			10月下旬に行った自家漁業の海上作業	自家漁業の陸上作業	過去1年以内に漁業を始めたうち、今年の2月に学校を卒業した人	自家漁業以外の自営業	共同経営の漁業の仕事	雇われて漁業の仕事		雇われて漁業以外の仕事	日数が最も多かった仕事	日数が多かった仕事				
1位	2位	3位	⑨	⑩	⑪	⑫	⑬	⑭	⑮	⑯	⑰	⑱				
全国漁業種類番号を記入			該当するすべてにマーク													
1	:	:	1	:	:	1	:	:	0	0	0	0	:	0	0	0
1	:	:	1	:	:	1	:	:	0	0	0	0	:	0	0	0
1	:	:	1	:	:	1	:	:	0	0	0	0	:	0	0	0
1	:	:	1	:	:	1	:	:	0	0	0	0	:	0	0	0
1	:	:	1	:	:	1	:	:	0	0	0	0	:	0	0	0
1	:	:	1	:	:	1	:	:	0	0	0	0	:	0	0	0
1	:	:	1	:	:	1	:	:	0	0	0	0	:	0	0	0

6ページの「全国漁業種類番号」で当てはまる番号を記入してください。

⑰日数が最も多かった仕事
 1: 自家漁業
 2: 自家漁業以外の自営業
 3: 共同経営の漁業の仕事
 4: 雇われて漁業の仕事
 5: 雇われて漁業以外の仕事

過去1年間で次のいずれかの決定に参画した人(経営主を除く。)に記入してください。
 ・漁業種類の選定・操業計画
 ・養殖種類の選定・規模
 ・出荷先
 ・資金調達
 ・漁船装備・養殖施設などの投資
 ・雇用の決定・管理

II 自家漁業に雇った人

1 海上作業に雇った人数

(1) 11月1日現在の海上作業に雇った人の有無を記入してください。雇った人がいる場合は、項目ごとにその人数を記入してください。

ここでは2ページの世帯員ではなく「雇った人数」を記入してください。

(2) (1)の日本人のうち、過去1年間に30日以上海上作業を行った人数を年齢別に記入してください。(人)

海上作業に雇った人がいない	201	0
海上作業に雇った人がいる		0

日本人		うち、過去1年以内に漁業を始めた人	外国人	
①	②	③		
千	百	十	千	百
+			+	
(人)	(人)	(人)	(人)	(人)
211

雇った日本人のうち、30日以上海上作業を行った人を年齢別に記入

過去1年以内に漁業を始めた人とは、漁業で恒常的な収入を得ることを目的に主として漁業に従事した人で、以下のいずれかに該当する人です。

- ・新たに漁業を始めた人（過去に漁業に従事していて、再び漁業を始めた人を含む）
- ・他の仕事が生であったが、漁業が主となった人（他の産業に従事等）

		男	女
計	221	.	.
15～19歳	222	.	.
20～24歳	223	.	.
25～29歳	224	.	.
30～34歳	225	.	.
35～39歳	226	.	.
40～44歳	227	.	.
45～49歳	228	.	.
50～54歳	229	.	.
55～59歳	230	.	.
60～64歳	231	.	.
65～69歳	232	.	.
70～74歳	233	.	.
75歳以上	234	.	.

2 陸上作業に雇った人数

過去1年間の漁業の陸上作業について、最もさかんな時期に雇った人数を記入してください。

		千 百 十 (人)			
計	241
男	242
女	243

Ⅲ 漁船

- 1 過去1年間に漁業に使用した漁船について、当てはまるものすべてを記入してください。
 (借りた漁船を含みます。)
 また、漁業に使用した漁船のうち、11月1日現在で持っている隻数(借りている漁船を含み、貸している漁船は含みません。)を記入してください。

漁船を使用していない	301	0	使用していない場合は6ページへ進んでください。	使用した漁船をすべてマーク	11月1日現在で持っている漁船(隻)	
漁船を使用した		0		無動力漁船 302	0	: : :
				船外機付漁船 303	0	: : :
				動力漁船 304	0	: : :

1台の船外機を複数の無動力漁船に付けて使用した場合は、1隻を船外機付漁船としてください。

2 動力漁船【動力漁船についてのみ1隻ごとに記入してください。】

過去1年間に使用した漁船 (借りた漁船を含みます。)				11月1日現在で持っている漁船 (借りている漁船を含み、貸している漁船は含みません。)					
総トン数 (小数第1位まで記入し、小数第2位を切り下げてください。)	11月1日現在 持っている		過去1年間 の出漁日数	出漁日数が多かった漁業種類			販売金額が多かった漁業種類		
	持っている	持っていない		1位	2位	3位	1位	2位	3位
①	②	③	④	⑤	⑥	⑦	⑧	⑨	
全国漁業種類番号を記入									
401	0	0	1	1	1	1	1	1	1
402	0	0	1	1	1	1	1	1	1
403	0	0	1	1	1	1	1	1	1
404	0	0	1	1	1	1	1	1	1
405	0	0	1	1	1	1	1	1	1
406	0	0	1	1	1	1	1	1	1
407	0	0	1	1	1	1	1	1	1
408	0	0	1	1	1	1	1	1	1
409	0	0	1	1	1	1	1	1	1
410	0	0	1	1	1	1	1	1	1

平成30年11月1日現在において所有、借入れに関係なく、自らが管理運営している漁船については、「持っている」に記入してください。

出漁日数の数え方

- 1日のうちに2回以上出漁しても1日と数えます。
- 1航海が1夜の場合(夕方出港し、翌朝入港した場合は)1日とします。
- 2夜以上にわたる場合は、出港日から入港日までの日数とします。
- なお、遊漁船業は含みません。

6ページの「全国漁業種類番号」で当てはまる番号を記入してください。

IV 漁業経営について

1 営んだ漁業種類

(1) 過去1年間に自家漁業で行った、すべての漁業種類について記入してください。

《 網 漁 業 》			《 はえ縄・釣・その他漁業 》			《海面養殖》 (種苗養殖含む)					
全国漁業種類番号			全国漁業種類番号			全国漁業種類番号					
す営んだものにマーク			す営んだものにマーク			す営んだものにマーク					
底びき網	遠洋底びき網	101	0	はえ縄	遠洋まぐろはえ縄	120	0	魚類養殖	ぎんざけ養殖	136	0
	以西底びき網	102	0		近海まぐろはえ縄	121	0		ぶり類養殖	137	0
	沖合底びき網 1 そうびき	103	0		沿岸まぐろはえ縄	122	0		まだい養殖	138	0
	沖合底びき網 2 そうびき	104	0		その他のはえ縄	123	0		ひらめ養殖	139	0
	小型底びき網	105	0		遠洋かつお一本釣	124	0		とらふぐ養殖	140	0
船びき網	106	0	近海かつお一本釣	125	0	くろまぐろ養殖	141	0			
まき網	大・中型まき網	1そうまき遠洋かつお・まぐろ	107	0	沿岸かつお一本釣	126	0	その他の魚類養殖	142	0	
		1そうまき近海かつお・まぐろ	108	0	遠洋いか釣	127	0	ほたてがい養殖	143	0	
	中・小型まき網	1そうまきその他	109	0	近海いか釣	128	0	かき類養殖	144	0	
		2そうまき	110	0	沿岸いか釣	129	0	その他の貝類養殖	145	0	
刺網	中・小型まき網	111	0	ひき縄釣	130	0	くるまえび養殖	146	0		
	さけ・ます流し網	112	0	その他の釣	131	0	ほや類養殖	147	0		
	かじき等流し網	113	0	小型捕鯨	132	0	その他の水産動物類養殖	148	0		
	その他の刺網	114	0	潜水器漁業	133	0	こんぶ類養殖	149	0		
	さんま棒受網	115	0	採貝・採藻	134	0	わかめ類養殖	150	0		
	大型定置網	116	0	その他の漁業	135	0	のり類養殖	151	0		
	さけ定置網	117	0				その他の海藻類養殖	152	0		
	小型定置網	118	0				真珠養殖	153	0		
	その他の網漁業	119	0				真珠母貝養殖	154	0		

3 ページ I の 4 「漁業を行った人」、5 ページ III の 2 「動力漁船」及び7 ページ IV の 1 の (2) 「年間販売金額が多かった全国漁業種類番号」については、本ページの「全国漁業種類番号」を使用してください。

(2) 過去1年間に自家漁業で行ったすべての漁業種類のうち、販売金額の多かった順に3つを(1)の全国漁業種類番号101～154から選んで記入してください。

1位	2位	3位
161	162	163

年間販売金額が多かった 全国漁業種類番号	1	:	:	:	1	:	:	:	1	:	:	:
-------------------------	---	---	---	---	---	---	---	---	---	---	---	---

6ページの「全国漁業種類番号」で当てはまる番号を記入してください。

(3) 過去1年間の漁獲物・収穫物について、魚種別の販売金額の多かった順に3つを下表の魚種番号01～36から選んで記入してください。

1位	2位	3位
171	172	173

年間販売金額が多かった 魚種番号	:	:	:	:	:	:	:	:	:
---------------------	---	---	---	---	---	---	---	---	---

表 魚種番号

名	称	番号	名	称	番号	名	称	番号	名	称	番号
くろまぐろ		01	ひらめ・かれい類		10	いかなご		19	ほたてがい		28
かつお・まぐろ類 (くろまぐろを除く)		02	すけとうだら		11	ふぐ類		20	その他の貝類		29
かじき類		03	その他たら類		12	その他の魚類		21	いか類		30
さけ・ます類		04	ほっけ		13	いせえび		22	たこ類		31
いわし類		05	あなご類		14	その他のえび類		23	うに類		32
あじ類		06	たちうお		15	ずわいがに・ べにずわいがに		24	なまこ類		33
さば類		07	たい類		16	その他のかに類		25	こんぶ類		34
さんま		08	いさき		17	あわび類・さざえ		26	その他の海藻類		35
ぶり類		09	さわら類		18	あさり類		27	その他		36

2 地方選定漁業種類について

過去1年間で地方選定漁業種類の漁業を行った場合、そのすべての漁業種類について記入してください。

地方選定漁業種類が記載されていない場合、マークは不要です。

地方選定漁業種類 種類名	番号	マ ー ク	該 当
			0
			0
			0
			0
			0
			0
			0
			0
			0
			0

地方選定漁業種類 種類名	番号	マ ー ク	該 当
			0
			0
			0
			0
			0
			0
			0
			0
			0
			0

地方選定漁業種類 種類名	番号	マ ー ク	該 当
			0
			0
			0
			0
			0
			0
			0
			0
			0
			0

3 海面養殖業 **陸上に設置した水槽に海水を入れ養殖をする場合は、海面養殖に含めます。**

11月1日現在の養殖の状況について記入してください。

(1) 魚類養殖

養殖場の**施設面積**と**使用している面積**（魚類を放養しない面積は除きます。）を記入してください。

借りている施設の面積も含めます。

	養殖場の施設面積	うち、使用している面積						
		百万	十万	万	千	百	十	（㎡）
魚類養殖の合計	511	●	●	●	●	●	●	●
うち、ぶり類	512	●	●	●	●	●	●	●
うち、まだい	513	●	●	●	●	●	●	●
うち、ひらめ	514	●	●	●	●	●	●	●
うち、陸上水槽	515	●	●	●	●	●	●	●
うち、とらふぐ	516	●	●	●	●	●	●	●
うち、陸上水槽	517	●	●	●	●	●	●	●
うち、くろまぐろ	518	●	●	●	●	●	●	●

(2) ほたてがい養殖

当てはまる養殖方法に記入してください。

ア いかだ垂下式、簡易垂下式
台数と1台の平均面積を記入してください。

台数 521

平均面積 522

イ はえ縄
幹縄（海面に水平に張って垂下連を支える縄（ロープ）の**長さ**）を記入してください。

523

(3) かき類養殖

当てはまる養殖方法に記入してください。

ア いかだ垂下式、簡易垂下式
台数と1台の平均面積を記入してください。

台数 531

平均面積 532

イ はえ縄
幹縄（海面に水平に張って垂下連を支える縄（ロープ）の**長さ**）を記入してください。

533

ウ 地まき式、そだひび式
養殖している**養殖場の面積**を記入してください。

534

(4) わかめ類養殖

幹縄（海面に水平に張って種糸を支える縄（ロープ）の**長さ**）を記入してください。

541

(5) のり類養殖

施設の**面積**を**平方メートル単位**で記入してください。

（養殖施設の面積には潮通し、船通しは含みません。面積は、真上からみた養殖施設の面積とし、何枚重ね張りしても1枚の網ひびの面積としてください。）

551

(6) 真珠養殖

いかだ台数を記入してください。（かご100つりを1台としてください。）

561

(7) 真珠母貝養殖

いかだ台数を記入してください。（かご100つりを1台としてください。）

562

4 過去1年間の漁獲物・収穫物の販売金額（消費税を含む。）について、**当てはまるもの一つ**に記入してください。

養殖を行っていない場合は、「うち、海面養殖」の販売金額なしに記入してください。

販売金額なし	100万円未満	100万円未満	300万円未満	500万円未満	800万円未満	1,000万円未満	1,500万円未満	2,000万円未満	5,000万円未満	1億円未満	2億円未満	5億円未満	10億円以上
--------	---------	---------	---------	---------	---------	-----------	-----------	-----------	-----------	-------	-------	-------	--------

「10億円以上」の場合は、金額も記入してください。

千億 百億 十億 (億円)

販売金額	571	0	0	0	0	0	0	0	0	0	0	0	0	→	573	:	:	:	:
うち、海面養殖	572	0	0	0	0	0	0	0	0	0	0	0	0	→	574	:	:	:	:

四捨五入して億円単位で記入してください。

5 過去1年間の**すべての漁獲物・収穫物の出荷先**に記入してください。また、**出荷額の最も多かった出荷先一つ**に記入してください。

出荷先	漁業協同組合 または荷さばき所	漁業協同組合 以外の卸売市場	流通業者・加工業者	小売業者・生協	外食産業	消費者に直接販売	その他
出 荷 先 (該当すべてにマーク)	581	0	0	0	0	0	0
出荷額の最も多かった出荷先 (一つにマーク)	582	0	0	0	0	0	0

消費者に直接販売には、自ら生産した水産物またはそれを使用した加工品を消費者に直接販売しているものが該当します。
自営の水産物直売所には、漁業者自らが運営する直売所が該当します。
その他の水産物直売所には、共同で運営している直売所または他の人が運営している直売所が該当します。(漁業協同組合の直売所、道の駅など)
他の方法には、移動販売(行商)等のほか、インターネットや電話等により消費者から直接受注し、販売した場合が該当します。

V 漁業以外の事業について

過去1年間に行った漁業以外の事業について、**当てはまるものすべて**に記入してください。また、**漁家民宿の過去1年間の延べ宿泊者数**を記入してください。

	行っていない	水産物の加工	漁家民宿	漁家レストラン	遊漁船業	農業	小売業	その他
591	0	0	0	0	0	0	0	0

漁家民宿の延べ宿泊者数 万 千 百 十 (人)					
592	:	:	:	:	:

調査は以上で終わりです。ご協力ありがとうございました。

秘
農 林 水 産 省

統計法に基づく基幹統計調査
漁業構造統計

2018年漁業センサス

海面漁業調査

漁業経営体調査票Ⅱ
(団体経営体用)

平成30年11月1日調査



政府統計

統計法に基づく国の統計調査です。調査票情報の秘密の保護に万全を期します。

	大海区	都府県 (振興局)	市区町村	漁業地区	調査区	漁業集落	客体番号
基本指標番号	●●	●●●	●●●●●	●●●●●	●●●●●	●●●●●	●●●●●
	市区町村名			漁業地区名		漁業集落名	
	<input type="text"/>			<input type="text"/>		<input type="text"/>	

- この調査票は、統計の作成目的以外には使用せず、得られた個々の結果についても、外に漏らしたり課税などの資料に利用することはなく、秘密を厳守することが法律により定められていますので、ありのままをご記入ください。
- 記入に当たっては、「漁業経営体調査票Ⅱ（団体経営体用）の記入の仕方」をよく読んでください。
- 黒色の鉛筆またはシャープペンシルで記入し、間違えた場合は、消しゴムできれいに消してください。

★ 数字は、1マスに1つずつ、枠からはみ出さないように右詰め

★ マークを記入する欄は、下の記入例のように濃く塗りつぶしてください。

記入例

記入例 →

つなげる すきまをあける

★ マスが足りない場合は、一番左のマスにまとめて記入してください。

記入例

悪い例 →

- 調査票の内容については、本年（平成30年）の11月1日現在で記入する箇所と、過去1年間について記入する箇所があります。過去1年間の場合は、平成29年11月1日から平成30年10月31日までの1年間について記入してください。

- **調査票の記入及び提出は、オンラインでも可能です。**
オンラインによる回答方法は、「オンライン調査システム操作ガイド」をご参照ください。

調査員がチェックをつけた該当ページについて、ご記入ください。

- 「会社」の方・・・2～11ページ
- 「共同経営」の方・・・2～9ページ
- 「漁業協同組合」「漁業生産組合」「その他」の方・・・3～9ページ

会-I 事業所の概要

- 1 本所・支所の区分と会社の種類
 それぞれ当てはまるもの一つに記入してください。

	本所・支所の区分			会社の種類	
	単独事業所	本所・本社	支所・支社	株式	その他
801	0	0	0	0	0

特例有限会社（旧制度の有限会社を含む。）は、株式会社に含みます。

- 2 11月1日現在の従業者数
 漁業と漁業以外も含めたすべての従業者数を記入してください。

〔 本所・本社の場合は、支社・支所を含めた従業者数ではなく、本所・本社のみので従業者数を記入してください。 〕

千 百 十 (人)

802	:	:	:	:
-----	---	---	---	---

次のページへ →

共同経営とは、2経営体（法人を含みます。）以上で、漁船、漁網等の主要生産手段を共有し、共同で漁業経営を行うことをいいます。

共-I 共同経営について

- 1 出資金
 現物出資を除く出資金について、当てはまるもの一つに記入してください。

出資金 現金 物なし 出資した または 現物は	10	10	30	50	100	200	500	1,000	3,000
	万円	万円	万円	万円	万円	万円	万円	万円	万円
831	0	0	0	0	0	0	0	0	0

現物出資とは、漁船や漁網などの持ち寄りをいいます。

- 2 出資者の人数
 出資金を出資した人と現物出資をした人の合計の人数を記入してください。

千 百 十 (人)

832	:	:	:	:
-----	---	---	---	---

次のページへ →

会社の方が記入してください

共同経営の方が記入してください

すべての方

1 当てはまるもの一つに記入してください。

851	法人でない	法人である
	0	0

2 法人の場合は、法人番号（13桁）の記入をお願いします。

852	:	:	:	:	:	:	:	:	:	:	:	:	:
-----	---	---	---	---	---	---	---	---	---	---	---	---	---

法人番号を活用した統計の精度向上及び効率化の取組に使用させていただきます。
個人のマイナンバー（12桁）を誤って記入しないようご注意ください。

I 漁業の従事者

1 漁業に従事した責任のある者（役員（支配人や代理を委任された人を含む。）に限る。）

過去1年間（平成29年11月1日～平成30年10月31日）に漁業に従事した人のうち、海上作業や陸上作業に責任のある者について記入してください。（役員以外の雇用者については、次ページに記入してください。）

本欄に記入するのは、経営主のほか、役員のうち、過去1年間に漁業（管理業務を含む。）に従事した方のみです。役員会に出席するだけの方は、記入する必要はありません。

経営主	海上作業において責任のある者（役員に限る。）						の陸上作業において責任のある者（役員に限る。）	性別		出生の年月				漁業従事日数 （陸上作業を含みます。）	うち、海上作業日数	海上作業日数が多かった漁業種類			10月下旬に海上作業に従事	陸上作業に従事						
	漁ろう長	船長	機関長	養殖場長	その他	男		女	該当する元号と年月を記入				1位			2位	3位									
									⑧	⑨	⑩	⑪														
①	②	③	④	⑤	⑥	⑦	⑧	⑨	⑩	⑪	⑫	⑬	⑭	⑮	⑯											
該当するすべてにマーク							いずれかにマーク	大正	昭和	平成	年	月	(日)	(日)	全国漁業種類番号を記入			該当するすべてにマーク								
601	0	0	0	0	0	0	0	0	0	0	0	0	0	0	0	0	0	0	0	0	0	0	0	0	0	
602	0	0	0	0	0	0	0	0	0	0	0	0	0	0	0	0	0	0	0	0	0	0	0	0	0	0
603	0	0	0	0	0	0	0	0	0	0	0	0	0	0	0	0	0	0	0	0	0	0	0	0	0	0
604	0	0	0	0	0	0	0	0	0	0	0	0	0	0	0	0	0	0	0	0	0	0	0	0	0	0
605	0	0	0	0	0	0	0	0	0	0	0	0	0	0	0	0	0	0	0	0	0	0	0	0	0	0
606	0	0	0	0	0	0	0	0	0	0	0	0	0	0	0	0	0	0	0	0	0	0	0	0	0	0
607	0	0	0	0	0	0	0	0	0	0	0	0	0	0	0	0	0	0	0	0	0	0	0	0	0	0
608	0	0	0	0	0	0	0	0	0	0	0	0	0	0	0	0	0	0	0	0	0	0	0	0	0	0
609	0	0	0	0	0	0	0	0	0	0	0	0	0	0	0	0	0	0	0	0	0	0	0	0	0	0
610	0	0	0	0	0	0	0	0	0	0	0	0	0	0	0	0	0	0	0	0	0	0	0	0	0	0

海上作業日数の数え方

- ・ 1日のうちに2回以上出漁しても1日と数えます。
- ・ 1航海が1夜の場合（夕方出港し、翌朝入港した場合）は1日とします。
- ・ 2夜以上にわたる場合は、出港日から入港日までの日数とします。
- ・ なお、遊漁船業は含みません。

6ページの「全国漁業種類番号」で当てはまる番号を記入してください。

2 海上作業に雇った人（3ページの「1 漁業に従事した責任のある者」に記入した人を除く。）

(1) 11月1日現在の海上作業に雇った人の有無を記入してください。雇った人がいる場合は、項目ごとにその人数を記入してください。

海上作業に雇った人がいない	201	0
海上作業に雇った人がいる		0

過去1年以内に漁業を始めた人とは、漁業で恒常的な収入を得ることを目的に主として漁業に従事した人で、以下のいずれかに該当する人です。
 ・新たに漁業を始めた人（過去に漁業に従事していて、再び漁業を始めた人を含む。）
 ・他の仕事が主であったが、漁業が主となった人（他の産業に従事等）

日本人	うち、過去1年以内に漁業を始めた人	外国人
①	②	③
千 百 十 (人)	千 百 十 (人)	千 百 十 (人)
211		

(3) (1)の日本人のうち、(2)の役職につく者を除いて、過去1年間に30日以上海上作業を行った人数を年齢別に記入してください。(人)

		男	女
計	221		
15～19歳	222		
20～24歳	223		
25～29歳	224		
30～34歳	225		
35～39歳	226		
40～44歳	227		
45～49歳	228		
50～54歳	229		
55～59歳	230		
60～64歳	231		
65～69歳	232		
70～74歳	233		
75歳以上	234		

(1)の日本人のうち、役職につく者について記入

(1)の日本人のうち、役職につく者を除いて、30日以上海上作業を行った人を年齢別に記入

(2) (1)の日本人のうち、役職（漁ろう長、船長、機関長、養殖場長）につく者（雇用に限る。）について記入してください。

	役 職				性別		出生の年月			漁業従事日数 (陸上作業を含みます。)	うち、海上作業日数	海上作業日数が多かった漁業種類			陸上作業に従事					
	漁ろう長	船長	機関長	養殖場長	男	女	該当する元号と年月を記入					1位	2位	3位						
	①	②	③	④	⑤		⑥			⑦	⑧	⑨	⑩	⑪	⑫					
	該当するすべてにマーク				いずれかにマーク		大	昭	平	年	月	(日)	(日)	全国漁業種類番号を記入			該当にマーク			
651	0	0	0	0	0	0	0	0	0	:	:	:	:	1	:	1	:	1	:	0
652	0	0	0	0	0	0	0	0	0	:	:	:	:	1	:	1	:	1	:	0
653	0	0	0	0	0	0	0	0	0	:	:	:	:	1	:	1	:	1	:	0
654	0	0	0	0	0	0	0	0	0	:	:	:	:	1	:	1	:	1	:	0
655	0	0	0	0	0	0	0	0	0	:	:	:	:	1	:	1	:	1	:	0

3 陸上作業に雇った人数

過去1年間の漁業の陸上作業について、最盛期に雇った人数を記入してください。

計	241				
男	242				
女	243				

6ページの「全国漁業種類番号」で当てはまる番号を記入してください。

II 漁船

- 1 過去1年間に漁業に**使用した漁船**について、**当てはまるものすべて**を記入してください。(借りた漁船を含みます。)
 また、漁業に**使用した漁船のうち、11月1日現在で保有している隻数**(借りている漁船を含み、貸している漁船は含みません。)を記入してください。

漁船を使用していない	301	0	→ 使用していない場合は6ページへ進んでください。	使用した漁船をすべてマーク	11月1日現在で保有している漁船(隻)	1台の船外機を複数の無動力漁船に付けて使用した場合は、1隻を船外機付漁船としてください。			
漁船を使用した		0		無動力漁船	302		0	:	:
				船外機付漁船	303		0	:	:
				動力漁船	304	0	:	:	:

2 動力漁船【動力漁船についてのみ1隻ごとに記入してください。】

過去1年間に使用した漁船 (借りた漁船を含みます。)				11月1日現在で保有している漁船 (借りている漁船を含み、貸している漁船は含みません。)																
総トン数 (小数第1位まで記入し、小数第2位を切り下げてください。)		11月1日現在 保有している		過去1年間の 出漁日数	出漁日数が多かった漁業種類			販売金額が多かった漁業種類												
①	②	③	④		⑤	⑥	⑦	⑧	⑨											
千 百 十 (トン)		いずれかにマーク		それぞれの漁船ごとに日数を記入 (日)																
小数点 ↓		全 国 漁 業 種 類 番 号 を 記 入																		
401	:	:	:	:	:	1	:	:	1	:	:	1	:	:	1	:	:	1	:	:
402	:	:	:	:	:	1	:	:	1	:	:	1	:	:	1	:	:	1	:	:
403	:	:	:	:	:	1	:	:	1	:	:	1	:	:	1	:	:	1	:	:
404	:	:	:	:	:	1	:	:	1	:	:	1	:	:	1	:	:	1	:	:
405	:	:	:	:	:	1	:	:	1	:	:	1	:	:	1	:	:	1	:	:
406	:	:	:	:	:	1	:	:	1	:	:	1	:	:	1	:	:	1	:	:
407	:	:	:	:	:	1	:	:	1	:	:	1	:	:	1	:	:	1	:	:
408	:	:	:	:	:	1	:	:	1	:	:	1	:	:	1	:	:	1	:	:
409	:	:	:	:	:	1	:	:	1	:	:	1	:	:	1	:	:	1	:	:
410	:	:	:	:	:	1	:	:	1	:	:	1	:	:	1	:	:	1	:	:

平成30年11月1日現在において所有、借入れに関係なく、自らが管理運営している漁船については、「保有している」に記入してください。

出漁日数の数え方

- ・1日のうちに2回以上出漁しても1日と数えます。
- ・1航海が1夜の場合(夕方出港し、翌朝入港した場合)は1日とします。
- ・2夜以上にわたる場合は、出港日から入港日までの日数とします。
- ・なお、遊漁船業は含みません。

6ページの「全国漁業種類番号」で当てはまる番号を記入してください。

Ⅲ 漁業経営について

1 営んだ漁業種類

(1) 過去1年間に行った、すべての漁業種類について記入してください。

《 網 漁 業 》			《 はえ縄・釣・その他漁業 》			《 海面養殖(種苗養殖含む) 》					
全国漁業種類番号			全国漁業種類番号			全国漁業種類番号					
		す営んだものマーク			す営んだものマーク			す営んだものマーク			
底びき網	遠洋底びき網	101	0	はえ縄	遠洋まぐろはえ縄	120	0	魚類養殖	ぎんざけ養殖	136	0
	以西底びき網	102	0		近海まぐろはえ縄	121	0		ぶり類養殖	137	0
	沖合底びき網 1 そうびき	103	0		沿岸まぐろはえ縄	122	0		まだい養殖	138	0
	沖合底びき網 2 そうびき	104	0		その他のはえ縄	123	0		ひらめ養殖	139	0
	小型底びき網	105	0		遠洋かつお一本釣	124	0		とらぶぐ養殖	140	0
船びき網	106	0	近海かつお一本釣	125	0	くろまぐろ養殖	141	0			
まき網	大 1 そうまき遠洋 中 かつお・まぐろ	107	0	釣	沿岸かつお一本釣	126	0	養殖	その他の魚類養殖	142	0
		1 そうまき近海 中 かつお・まぐろ	108		0	遠洋いか釣	127		0	ほたてがい養殖	143
	1 そうまき 小 その他	109	0		近海いか釣	128	0		かき類養殖	144	0
	2 そうまき	110	0		沿岸いか釣	129	0		その他の貝類養殖	145	0
中・小型まき網	111	0	ひき縄釣	130	0	くるまえび養殖	146		0		
刺網	さけ・ます流し網	112	0	その他の釣	131	0	ほや類養殖	147	0		
	かじき等流し網	113	0	小型捕鯨	132	0	その他の水産動物類養殖	148	0		
	その他の刺網	114	0	潜水器漁業	133	0	こんぶ類養殖	149	0		
さんま棒受網	115	0	採貝・採藻	134	0	わかめ類養殖	150	0			
大型定置網	116	0	その他の漁業	135	0	のり類養殖	151	0			
さけ定置網	117	0				その他の海藻類養殖	152	0			
小型定置網	118	0				真珠養殖	153	0			
その他の網漁業	119	0				真珠母貝養殖	154	0			

3ページIの1「漁業に従事した責任のある者」、4ページIの2の(2)「役職につく者」、5ページIIの2「動力漁船」及び7ページIIIの1の(2)「年間販売金額が多かった全国漁業種類番号」については、本ページの「全国漁業種類番号」を使用してください。

(2) 過去1年間に行ったすべての漁業種類のうち、販売金額の多かった順に3つを(1)の全国漁業種類番号101～154から選んで記入してください。

	1位	2位	3位
	161	162	163
年間販売金額が多かった 全国漁業種類番号	1	1	1

6ページの「全国漁業種類番号」で当てはまる番号を記入してください。

(3) 過去1年間の漁獲物・収獲物について、魚種別の販売金額の多かった順に3つを下表の魚種番号01～36から選んで記入してください。

	1位	2位	3位
	171	172	173
年間販売金額が多かった 魚種番号

表 魚種番号

名	称	番号	名	称	番号	名	称	番号	名	称	番号
くろまぐろ		01	ひらめ・かれい類		10	いかなご		19	ほたてがい		28
かつお・まぐろ類 (くろまぐろを除く)		02	すけとうだら		11	ふぐ類		20	その他の貝類		29
かじき類		03	その他たら類		12	その他の魚類		21	いか類		30
さけ・ます類		04	ほっけ		13	いせえび		22	たこ類		31
いわし類		05	あなご類		14	その他のえび類		23	うに類		32
あじ類		06	たちうお		15	ずわいがに・ べにすわいがに		24	なまこ類		33
さば類		07	たし類		16	その他のかに類		25	こんぶ類		34
さんま		08	いさぎ		17	あわび類・さざえ		26	その他の海藻類		35
ぶり類		09	さわら類		18	あさり類		27	その他		36

2 地方選定漁業種類について

過去1年間で地方選定漁業種類の漁業を行った場合、そのすべての漁業種類について記入してください。

地方選定漁業種類が記載されていない場合、マークは不要です。

地方選定漁業種類 種類名	番号	該当に マーク
		0
		0
		0
		0
		0
		0
		0
		0
		0
		0

地方選定漁業種類 種類名	番号	該当に マーク
		0
		0
		0
		0
		0
		0
		0
		0
		0
		0

地方選定漁業種類 種類名	番号	該当に マーク
		0
		0
		0
		0
		0
		0
		0
		0
		0
		0

3 海面養殖業 **陸上に設置した水槽に海水を入れ養殖をする場合は、海面養殖に含めます。**

11月1日現在の養殖の状況について記入してください。

(1) 魚類養殖

養殖場の**施設面積**と**使用している面積**（魚類を放養しない面積は除きます。）を記入してください。

借りている施設の面積も含めます。

養殖場の施設面積

うち、使用している面積

百万 十万 万 千 百 十 (㎡) 百万 十万 万 千 百 十 (㎡)

魚類養殖の合計	511	:	:	:	:	:	:	:	:	:	:	:	:	:	:	:	:
うち、ぶり類	512	:	:	:	:	:	:	:	:	:	:	:	:	:	:	:	:
うち、まだい	513	:	:	:	:	:	:	:	:	:	:	:	:	:	:	:	:
うち、ひらめ	514	:	:	:	:	:	:	:	:	:	:	:	:	:	:	:	:
うち、陸上水槽	515	:	:	:	:	:	:	:	:	:	:	:	:	:	:	:	:
うち、とらふぐ	516	:	:	:	:	:	:	:	:	:	:	:	:	:	:	:	:
うち、陸上水槽	517	:	:	:	:	:	:	:	:	:	:	:	:	:	:	:	:
うち、くろまぐろ	518	:	:	:	:	:	:	:	:	:	:	:	:	:	:	:	:

(2) ほたてがい養殖

当てはまる養殖方法に記入してください。

ア いかだ垂下式、簡易垂下式
台数と1台の平均面積を記入してください。

万 千 百 十 (台)

台 数 521 : : : : :

万 千 百 十 (㎡)

平 均 積 522 : : : : :

イ はえ縄

幹縄（海面に水平に張って垂下連を支える縄（ロープ））の**長さ**を記入してください。

百万 十万 万 千 百 十 (m)

523 : : : : :

(3) かき類養殖

当てはまる養殖方法に記入してください。

ア いかだ垂下式、簡易垂下式

台数と1台の平均面積を記入してください。

百万 十万 万 千 百 十 (台)

台 数 531 : : : : :

百万 十万 万 千 百 十 (㎡)

平 均 面積 532 : : : : :

イ はえ縄

幹縄（海面に水平に張って垂下連を支える縄（ロープ））の**長さ**を記入してください。

百万 十万 万 千 百 十 (m)

533 : : : : :

ウ 地まき式、そだひび式
養殖している**養殖場の面積**を記入してください。

百万 十万 万 千 百 十 (㎡)

534 : : : : :

(4) わかめ類養殖

幹縄（海面に水平に張って種糸を支える縄（ロープ））の**長さ**を記入してください。

百万 十万 万 千 百 十 (m)

541 : : : : :

(5) のり類養殖

施設の**面積**を**平方メートル単位**で記入してください。

（養殖施設の面積には潮通し、船通しは含みません。面積は、真上からみた養殖施設の面積とし、何枚重ね張りしても1枚の網ひびの面積としてください。）

百万 十万 万 千 百 十 (㎡)

551 : : : : :

(6) 真珠養殖

いかだ台数を記入してください。（かご100つりを1台としてください。）

百万 十万 万 千 百 十 (台)

561 : : : : :

(7) 真珠母貝養殖

いかだ台数を記入してください。（かご100つりを1台としてください。）

百万 十万 万 千 百 十 (台)

562 : : : : :

4 過去1年間の漁獲物・収穫物の販売金額（消費税を含む。）について、**当てはまるもの一つ**に記入してください。

養殖を行っていない場合は、「うち、海面養殖」の販売金額なしを記入してください。

販売金額なし	100万円未満	100万円未満	300万円未満	500万円未満	800万円未満	1,000万円未満	1,500万円未満	2,000万円未満	5,000万円未満	1億円未満	2億円未満	5億円未満	10億円以上
販売金額	571	0	0	0	0	0	0	0	0	0	0	0	0
うち、海面養殖	572	0	0	0	0	0	0	0	0	0	0	0	0

「10億円以上」の場合は、金額も記入してください。

千億 百億 十億（億円）

四捨五入して億円単位で記入してください。

5 過去1年間の**すべての漁獲物・収穫物の出荷先**に記入してください。また、**出荷額の最も多かった出荷先一つ**に記入してください。

出荷先 (該当すべてにマーク)	漁業協同組合 または荷さばき所 以外の卸売市場	漁業協同組合 加工業者	流通業者	小売業者・生協	外食産業	消費者に直接販売 自営の水産物直売所	消費者に直接販売 その他の方法 その他の水産物直売所	その他
581	0	0	0	0	0	0	0	0
出荷額の最も多かった出荷先 (一つにマーク)	582	0	0	0	0	0	0	0

消費者に直接販売には、自ら生産した水産物またはそれを使用した加工品を消費者に直接販売しているものが該当します。

自営の水産物直売所には、団体経営体自らが運営する直売所が該当します。

その他の水産物直売所には、共同で運営している直売所または他の人が運営している直売所が該当します。

他の方法には、移動販売（行商）等のほか、インターネットや電話等により消費者から直接受注し、販売した場合が該当します。

IV 漁業以外の事業について

過去1年間に行った**漁業以外の事業**について、**当てはまるものすべて**に記入してください。また、**漁家民宿の過去1年間の延べ宿泊者数**を記入してください。

行っていない	水産物の加工	漁家民宿	漁家レストラン	遊漁船業	農業	小売業	その他
591	0	0	0	0	0	0	0

漁家民宿の延べ宿泊者数
万 千 百 十 (人)

592	:	:	:	:	:
-----	---	---	---	---	---

「会社」以外の方の調査は以上で終わりです。
ご協力ありがとうございました。
「会社」の方は次ページへ。

「会社」の方で2ページの本所・支所の区分が「本所・本社」及び「単独事業所」の場合に記入してください。

会-II 支所・支社も含めた会社全体について

1 支所・支社も含めた会社全体の従業者数
支所・支社も含めた**会社全体の従業者数**を記入してください。

		十	万	千	百	十	(人)
計	803	:	:	:	:	:	:
常時従業者	804	:	:	:	:	:	:
うち、雇用者	805	:	:	:	:	:	:
その他	806	:	:	:	:	:	:

常時従業者とは、実務にたずさわらない事業主、他の会社等へ出向・派遣している人及び研修生を含まない、次の①～④のいずれかに該当する人をいいます。

- ① 個人事業主及び無給の家族従事者
- ② 有給の役員（役員報酬の賃金・給与体系の人）
- ③ 雇用者（賃金・給与（現物給与を含む。）を支給されている人）
 - ・ 役員の肩書きがあるものの、役員報酬ではなく、雇用者と同じ賃金・給与体系の人
 - ・ 期間を定めずに従事している人
 - ・ 1か月以上の期間を定めて従事している人
- ④ 出向・派遣受入者
 - ・ 1か月以上の期間を定めて従事している人

雇用者とは、常時従業者のうち③の「雇用者」に該当する人をいいます。

その他とは、常時従業者以外の従業者をいいます。

- ・ 1か月未満の期間を定めて雇用されている人
- ・ 日々雇用（日雇い）されている人、など

2 資本金
当てはまるもの一つに記入してください。

（株式会社については払込済み資本金の金額、その他については出資金の金額で当てはまるもの一つに記入してください。）

	100万円未満	100万円～200万円未満	200万円～500万円未満	500万円～1,000万円未満	1,000万円～3,000万円未満	3,000万円～5,000万円未満	5,000万円～1億円未満	1億円～10億円未満	10億円以上
807	0	0	0	0	0	0	0	0	0

3 漁業の専業・兼業

(1) 過去1年間に行った事業が**漁業のみの場合**は「**専業**」、**他の事業も行った場合は「兼業**」に記入してください。

	兼業	専業
808	0	0

専業の場合は、(2)～(4)の記入は必要ありません。

4 事業別の子会社数

事業別に**子会社数**を記入してください。

(会社)

漁業	821	:	:
製造業	水産加工業	822	:
	その他	823	:
卸売・小売業、飲食業	824	:	:
サービス業	825	:	:
その他	冷蔵倉庫業	826	:
	その他	827	:

(2) 過去1年間の総販売金額に占める漁業部門の割合について、**当てはまるもの一つ**に記入してください。

	25%未満	25～50%未満	50～75%未満	75%以上
809	0	0	0	0

調査は以上で終わりです。
ご協力ありがとうございました。

(3) 過去1年間に**漁業以外に行ったすべての事業の事業所の数**を記入してください。
そのうち、**販売金額が最も多かったもの一つ**に記入してください。

		事業所の数	販売金額が最も多かったもの一つにマーク
製造業	水産加工業	811	0
	その他	812	0
卸売・小売業、飲食業		813	0
サービス業		814	0
その他	冷蔵倉庫業	815	0
	その他	816	0

(4) **自社用の冷凍・冷蔵工場数**を記入してください。(寄託品を取り扱わない自社用の水産物を保存する冷凍・冷蔵工場数)

(工場)

817	:	:
-----	---	---

鳥取県令和新时代創造本部統計課 経済統計担当

電話 : 0857-26-7109

ファクシミリ : 0857-23-5033

電子メール : toukei@pref.tottori.lg.jp

URL : <https://www.pref.tottori.lg.jp/gyogyou/>