

令和2年度予算の分析

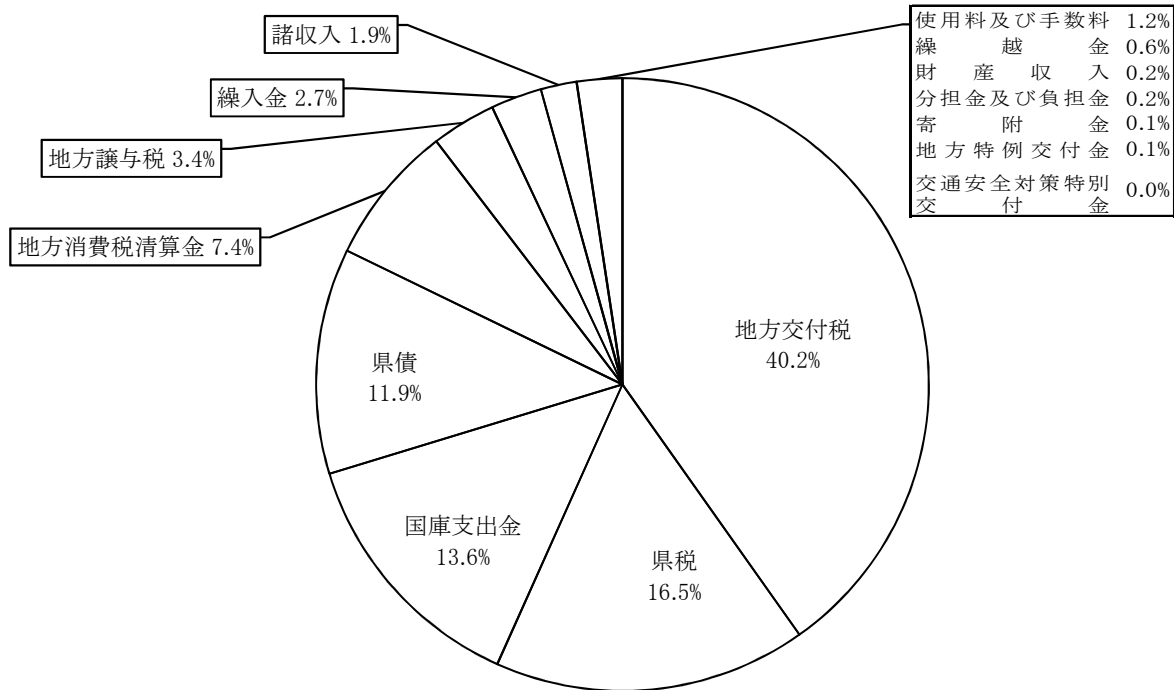
(一般会計)

1 歳 入

(単位:千円)

区 分	令和2年度予算額		令和元年度予算額		差引増減額 (A) - (B)	比較(%) (A)/(B)
	当初予算額 (A)	構成比 (%)	6月補正後予算額 (B)	構成比 (%)		
県 税	56,681,794	16.5	54,797,545	15.7	1,884,249	103.4
地方消費税清算金	25,520,479	7.4	20,516,074	5.9	5,004,405	124.4
地方譲与税	11,684,894	3.4	11,276,620	3.2	408,274	103.6
(うち、特別法人事業譲与税)	9,882,996	2.9	9,319,000	2.7	563,996	106.1
地方特例交付金	193,161	0.1	636,392	0.2	△ 443,231	30.4
地方交付税	137,819,000	40.2	133,666,000	38.2	4,153,000	103.1
交通安全対策特別交付金	140,000	0.0	140,000	0.0	0	100.0
分担金及び負担金	597,846	0.2	622,790	0.2	△ 24,944	96.0
使用料及び手数料	4,200,870	1.2	4,254,898	1.2	△ 54,028	98.7
国庫支出金	46,589,366	13.6	54,057,796	15.5	△ 7,468,430	86.2
財産収入	877,438	0.2	1,358,488	0.4	△ 481,050	64.6
寄附金	420,571	0.1	445,372	0.1	△ 24,801	94.4
繰入金	9,353,967	2.7	8,174,029	2.3	1,179,938	114.4
繰越金	2,000,000	0.6	2,686,016	0.8	△ 686,016	74.5
諸収入	6,387,614	1.9	6,446,237	1.9	△ 58,623	99.1
県 債	40,684,000	11.9	50,478,000	14.4	△ 9,794,000	80.6
(臨時財政対策債)	11,166,000	3.3	12,736,000	3.6	△ 1,570,000	87.7
(臨時財政対策債除き)	29,518,000	8.6	37,742,000	10.8	△ 8,224,000	78.2
合 計	343,151,000	100.0	349,556,257	100.0	△ 6,405,257	98.2
(再掲)地方交付税+臨時財政対策債	148,985,000	43.5	146,402,000	41.9	2,583,000	101.8

※令和元年度の特別法人事業譲与税欄の額は地方法人特別譲与税予算額



《 増 減 の 主 な も の 》

(県税)		(単位:百万円)
地方消費税	2,587	(8,963 → 11,550)
個人県民税	380	(15,636 → 16,016)
法人県民税	△ 599	(2,080 → 1,481)
自動車税環境性能割	242	(254 → 496)
自動車取得税	△ 428	(428 → 0)
(地方特例交付金)		(単位:百万円)
子ども・子育て支援臨時交付金	△ 378	(378 → 0)
(地方交付税)		(単位:百万円)
普通交付税	4,453	(130,366 → 134,819)
特別交付税	△ 300	(3,300 → 3,000)
(国庫支出金)		(単位:百万円)
私立高等学校等就学支援金支給等事業	301	(609 → 910)
公共事業	△ 6,313	(26,299 → 19,986)
境港中冷基地冷蔵庫改築事業	△ 519	(519 → 0)
参議院議員選挙費	△ 420	(420 → 0)

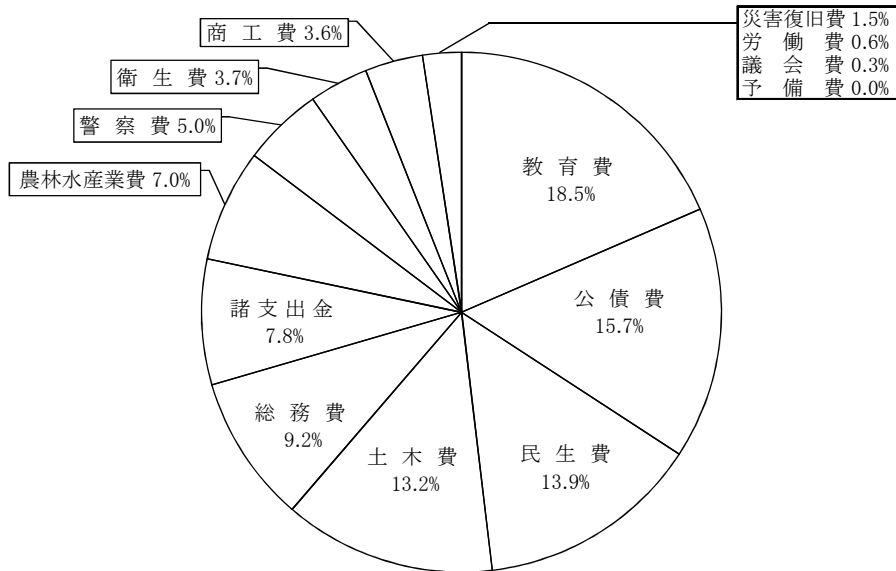
(財産収入)		(単位:百万円)
不動産売却収入	△ 346	(544 → 198)
(繰入金)		(単位:百万円)
減債基金繰入金	3,100	(900 → 4,000)
森林整備担い手育成基金繰入金	△ 1,254	(1,254 → 0)
鳥取元気づくり推進基金繰入金	△ 707	(707 → 0)
(県債)		(単位:百万円)
倉吉未来中心舞台照明・舞台機構設備改修事業	546	(29 → 575)
公共事業	△ 6,648	(27,137 → 20,489)
臨時財政対策債	△ 1,570	(12,736 → 11,166)
米子コンベンションセンター舞台照明・吊物設備改修事業	△ 1,026	(1,026 → 0)
鳥取療育園移転整備事業	△ 369	(369 → 0)

2 歳 出

(1)目的別

(単位:千円)

区 分	令和2年度予算額		令和元年度予算額		差引増減額 (A)-(B)	比較(%) $\frac{(A)}{(B)}$
	当初予算額 (A)	構成比 (%)	6月補正後予算額 (B)	構成比 (%)		
議 会 費	888,165	0.3	890,165	0.3	△ 2,000	99.8
総 務 費	31,701,554	9.2	30,014,000	8.6	1,687,554	105.6
民 生 費	47,564,607	13.9	47,251,126	13.5	313,481	100.7
衛 生 費	12,675,999	3.7	12,351,996	3.5	324,003	102.6
労 働 費	2,159,959	0.6	2,135,622	0.6	24,337	101.1
農 林 水 産 業 費	23,934,922	7.0	26,515,596	7.6	△ 2,580,674	90.3
商 工 費	12,468,509	3.6	13,245,424	3.8	△ 776,915	94.1
土 木 費	45,277,233	13.2	52,646,301	15.1	△ 7,369,068	86.0
警 察 費	17,015,392	5.0	16,332,677	4.7	682,715	104.2
教 育 費	63,389,118	18.5	63,342,087	18.1	47,031	100.1
災 害 復 旧 費	5,159,299	1.5	7,273,940	2.1	△ 2,114,641	70.9
公 債 費	53,841,425	15.7	56,680,580	16.2	△ 2,839,155	95.0
諸 支 出 金	26,924,818	7.8	20,726,743	5.9	6,198,075	129.9
予 備 費	150,000	0.0	150,000	0.0	0	100.0
合 計	343,151,000	100.0	349,556,257	100.0	△ 6,405,257	98.2



《 増 減 の 主 な も の 》

(総務費) (単位:百万円)

倉吉未来中心舞台照明・舞台機設備等改修事業	546	(30 → 576)
私立高等学校等就学支援金支給等事業	301	(658 → 959)
国勢調査費	255	(10 → 265)
地域交通体系<<鳥取モデル>>構築事業	242	(0 → 242)
鳥取県立県民文化会館特定天井耐震等改修事業	166	(322 → 488)
東京オリパラ対策事業	126	(124 → 250)
私立中学・高校生への学びの応援事業	103	(0 → 103)
参議院議員選挙費	△ 425	(425 → 0)

(民生費)

自立支援給付費(介護給付費等)	423	(3,290 → 3,713)
後期高齢者医療制度財政支援事業	394	(7,983 → 8,377)
子どものための教育・保育給付費県負担金	313	(2,721 → 3,034)
鳥取県社会福祉施設等施設整備事業	△ 387	(387 → 0)
鳥取療育園移転整備事業	△ 369	(369 → 0)

(衛生費)

国立公園満喫プロジェクト等推進事業	214	(471 → 685)
-------------------	-----	---------------

(労働費)

副業・兼業ビジネス関係人口づくり推進事業	25	(0 → 25)
----------------------	----	------------

(農林水産業費)

強い農業・担い手づくり総合対策事業	245	(0 → 245)
鳥取梨生産振興事業(「二十世紀」再興特別対策事業)	60	(0 → 60)
一般公共	△ 1,053	(7,602 → 6,549)
境港中冷基地冷蔵庫改築事業	△ 519	(519 → 0)
鳥取家畜保健衛生所家畜焼却施設整備事業	△ 104	(104 → 0)

(商工費) (単位:百万円)

鳥取県産業成長応援補助金	901	(100 → 1,001)
産業成長事業環境整備補助金	△ 437	(454 → 17)
鳥取県版経営革新総合支援事業	△ 335	(702 → 367)
企業立地事業補助金	△ 332	(4,430 → 4,098)

(土木費)

単県公共	1,744	(8,053 → 9,797)
一般公共	△ 7,272	(32,342 → 25,070)
直轄公共	△ 1,241	(3,799 → 2,558)

(警察費)

通信指令・総合指揮システム運営費	208	(123 → 331)
交番・駐在所建設事業	88	(114 → 202)

(教育費)

鳥取県美術館整備推進事業	126	(40 → 166)
老朽化トイレ(洋式化)緊急整備事業	110	(186 → 296)
県立鳥取養護学校整備事業(第2期)	△ 108	(186 → 78)

(災害復旧費)

災害公共(補助)	△ 2,146	(6,972 → 4,826)
----------	---------	-------------------

(公債費)

公債元金	△ 3,240	(51,762 → 48,522)
------	---------	---------------------

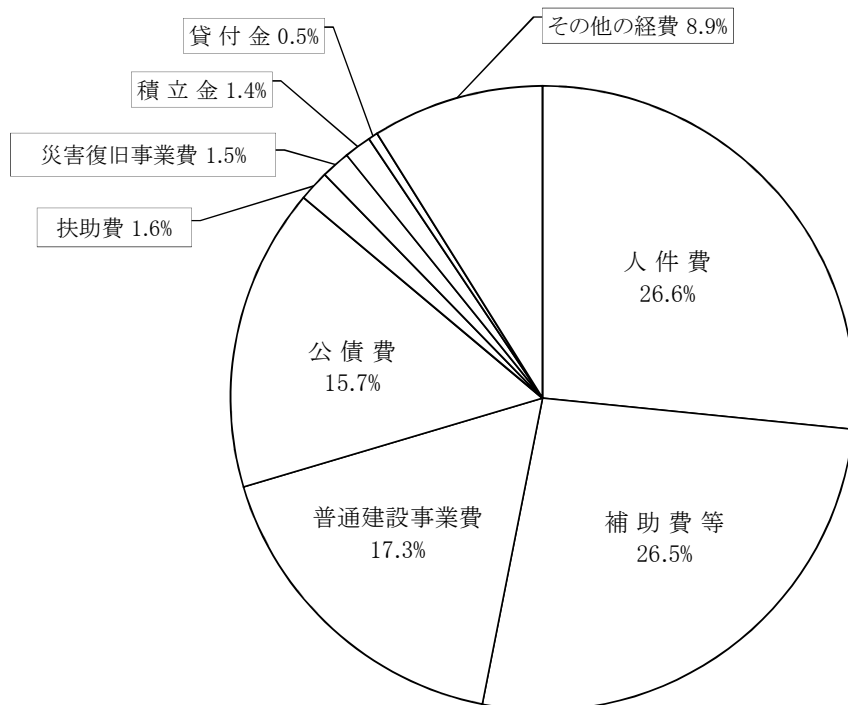
(諸支出金)

地方消費税清算金	3,446	(8,508 → 11,954)
地方消費税交付金	2,494	(10,277 → 12,771)
法人事業税交付金	556	(0 → 556)

(2) 性質別

(単位:千円)

区分	令和2年度予算額		令和元年度予算額		差引増減額 (A)-(B)	比較(%) $\frac{(A)}{(B)}$
	当初予算額 (A)	構成比 (%)	6月補正後予算額 (B)	構成比 (%)		
人件費	91,159,663	26.6	91,048,417	26.0	111,246	100.1
扶助費	5,573,856	1.6	5,525,771	1.6	48,085	100.9
補助費等	91,032,934	26.5	85,202,807	24.4	5,830,127	106.8
普通建設事業費	59,489,825	17.3	69,218,913	19.8	△ 9,729,088	85.9
補助事業(直轄含む)	39,642,254	11.5	49,549,286	14.2	△ 9,907,032	80.0
単独事業	19,610,791	5.7	19,236,267	5.5	374,524	101.9
受託事業	236,780	0.1	433,360	0.1	△ 196,580	54.6
災害復旧事業費	5,159,299	1.5	7,273,940	2.1	△ 2,114,641	70.9
公債費	53,753,123	15.7	56,633,404	16.2	△ 2,880,281	94.9
積立金	4,748,085	1.4	2,336,925	0.6	2,411,160	203.2
貸付金	1,709,705	0.5	1,989,694	0.6	△ 279,989	85.9
その他の経費	30,524,510	8.9	30,326,386	8.7	198,124	100.7
合計	343,151,000	100.0	349,556,257	100.0	△ 6,405,257	98.2



《 増減の主なもの 》

(人件費) (単位:百万円)

給与費	531 (81,980 → 82,511)
退職手当	△ 393 (8,894 → 8,501)

(補助費等)

地方消費税清算金	3,446 (8,508 → 11,954)
地方消費税交付金	2,494 (10,277 → 12,771)
法人事業税交付金	556 (0 → 556)
自立支援給付費(介護給付費等)	423 (3,290 → 3,713)
後期高齢者医療制度財政支援事業	394 (7,983 → 8,377)
子どものための教育・保育給付費県負担金	313 (2,721 → 3,034)
私立中学・高校生への学びの応援事業	103 (0 → 103)
鳥取梨生産振興事業(「二十世紀」再興特別対策事業)	60 (0 → 60)
幼児教育無償化に向けた体制整備支援事業	△ 455 (489 → 34)
参議院議員選挙費	△ 393 (393 → 0)
県政選挙費	△ 376 (376 → 0)

(災害復旧事業費)

災害公共(補助)	△ 2,146 (6,972 → 4,826)
----------	---------------------------

(公債費)

公債元金	△ 3,240 (51,762 → 48,522)
------	-----------------------------

(普通建設事業費)

単県公共	1,545 (5,198 → 6,743)
倉吉未来中心舞台照明・舞台機構設備等改修事業	546 (29 → 575)
強い農業・担い手づくり総合対策事業	245 (0 → 245)
防災行政無線一斉指令システム等更新事業	222 (330 → 552)
児童養護施設米子聖園天使園老朽化改築補助事業	186 (12 → 198)
一般公共	△ 8,404 (40,172 → 31,768)
産業成長事業環境整備補助金	△ 437 (454 → 17)
鳥取県社会福祉施設等施設整備事業	△ 387 (387 → 0)
鳥取療育園移転整備事業	△ 369 (369 → 0)

(貸付金)

企業自立サポート事業(制度金融費)	△ 57 (136 → 79)
-------------------	-------------------

(その他の経費)

国勢調査費	254 (10 → 264)
鳥取県立美術館整備推進事業	127 (38 → 165)
県有施設の施設管理マネジメント事業	87 (60 → 147)

鳥取県当初予算額の推移(一般会計)

(単位:千円、%)

年度	鳥取県		地財計画	国	年度	鳥取県		地財計画	国
	当初予算額	伸び率				当初予算額	伸び率		
28	3,874,501	118.3			62	(247,500,000) 258,406,465	(95.9) 100.1	102.9	100.0
29	5,155,312	133.1	115.0	103.5	63	274,457,000	106.2	106.3	104.8
30	5,267,759	102.2	101.6	99.2	元	289,028,000	105.3	108.6	106.6
31	5,729,064	108.8	106.4	104.4	2	315,120,000	109.0	107.0	109.6
32	5,946,036	103.8	109.7	109.9	3	(325,335,000) 343,460,139	(103.2) 109.0	105.6	106.2
33	6,444,260	108.4	107.9	115.4	4	362,248,000	105.5	104.9	102.7
34	6,739,000	104.6	107.8	108.2	5	367,823,000	101.5	102.8	100.2
35	34災害のため 10,047,000	149.1	115.3	110.6	6	[383,922,298] 398,815,000	[104.4] 108.4	[103.6] 105.9	101.0
36	11,550,000	115.0	124.4	124.4	7	(391,727,000) 401,756,236	(98.2) 100.7	[104.3] 102.0	97.1
37	13,760,000	119.1	119.5	124.3	8	418,713,000	104.2	103.4	105.8
38	16,430,000	119.4	115.3	117.4	9	447,340,000	106.8	102.1	103.0
39	18,480,000	112.5	119.2	114.2	10	440,230,000	98.4	100.0	100.4
40	21,025,000	113.8	115.1	112.4	11	(433,559,000) 447,811,717	(98.5) 101.7	101.6	105.4
41	23,612,000	112.3	114.5	117.9	12	460,040,000	102.7	100.5	103.8
42	(24,831,000) 26,609,080	(105.2) 112.7	115.4	114.8	13	462,600,000	100.6	100.4	97.3
43	30,445,000	114.4	117.5	117.5	14	441,400,000	95.4	98.1	98.3
44	35,018,000	115.0	118.5	115.8	15	(430,600,000) 438,032,773	(97.6) 99.2	98.5	100.7
45	43,596,000	124.5	(122.3) 118.9	118.0	16	411,780,000	94.0	98.2	100.4
46	53,167,000	122.0	119.6	118.4	17	396,500,220	96.3	98.9	100.1
47	64,412,000	121.2	120.9	121.8	18	374,495,000	94.5	99.3	97.0
48	79,834,000	123.9	123.8	124.6	19	(348,773,000) 356,663,282	(93.1) 95.2	100.0	104.0
49	(81,650,000) 93,836,000	(102.3) 117.5	119.4	119.7	20	337,900,000	94.7	100.3	100.2
50	109,560,000	116.8	124.1	124.5	21	338,757,600	100.3	99.0	106.6
51	132,750,000	121.2	117.2	114.1	22	334,476,000	98.7	99.5	104.2
52	154,700,000	116.5	114.2	117.4	23	(322,262,000) 333,377,211	(96.3) 99.7	100.5	100.1
53	(169,673,000) 180,231,806	(109.7) 116.5	119.1	120.3	24	330,228,000	[102.5] 99.1	99.2	97.8
54	201,666,000	111.9	113.0	112.6	25	330,482,000	100.1	100.1	102.5
55	217,705,000	108.0	107.3	110.3	26	337,959,000	102.3	101.8	103.5
56	234,787,000	107.8	107.0	109.9	27	(333,569,000) 353,102,242	(98.7) 104.5	102.3	100.5
57	(233,835,000) 244,970,445	(99.6) 104.3	105.6	106.2	28	349,072,000	[104.6] 98.9	100.6	100.4
58	(241,353,000) 248,896,305	(98.5) 101.6	100.9	101.4	29	349,426,000	100.1	101.0	100.8
59	254,100,000	102.1	101.7	100.5	30	338,637,000	96.9	100.3	100.3
60	255,463,000	100.5	104.6	103.7	元	(318,277,000) 349,556,257	(94.0) 103.2	103.1	101.8
61	258,083,000	101.0	104.6	103.0	2	343,151,000	[107.8] 98.2	101.3	101.2

(注) ()は骨格予算又は暫定予算である。
 平成24・28年度、令和2年度の[]は前年度当初予算との対比である。
 平成6・7年度の[]はNTT無利子貸付金の繰上償還分を除いた場合の金額、率である。

令和2年度当初予算 公共事業

(単位:百万円, %)

区 分	令和2年度			令和元年度		比較		
	令和元年度 2月臨時 (国補正関係) a	当初予算 b	合計 c=a+b	当初予算 d	6月補正後 予算額 e	当初/当初 b/d	当初 /R1.6補正後 b/e	2月臨時 +R2当初 /R1.6補正後 c/e
補助 公 共 A	12,169	34,398	46,567	19,907	44,152	172.8%	77.9%	105.5%
一 般 公 共	11,681	31,796	43,477	17,627	40,257	180.4%	79.0%	108.0%
生活環境部	0	417	417	581	608	71.9%	68.7%	68.7%
農業集落排水事業	0	170	170	224	224	75.8%	75.8%	75.8%
水道事業	0	177	177	311	311	56.8%	56.8%	56.8%
公園事業	0	71	71	45	72	156.7%	97.9%	97.9%
農林水産部	2,664	4,837	7,501	3,336	5,587	145.0%	86.6%	134.3%
畜産事業	0	0	0	0	0	—	—	—
農業農村整備事業	1,046	2,161	3,207	1,159	2,489	186.4%	86.8%	128.9%
林道事業	236	1,199	1,434	690	968	173.7%	123.8%	148.1%
造林事業	662	951	1,613	498	823	191.0%	115.5%	195.9%
治山事業	0	88	88	67	86	132.0%	103.4%	103.4%
水産基盤整備事業	720	408	1,128	911	1,211	44.9%	33.7%	93.2%
農道整備事業	0	30	30	11	11	276.1%	276.1%	276.1%
県土整備部	9,017	26,541	35,558	13,710	34,062	193.6%	77.9%	104.4%
道路橋りょう事業	6,018	16,335	22,353	8,098	20,296	201.7%	80.5%	110.1%
街路事業	609	1,101	1,710	871	1,518	126.5%	72.5%	112.7%
河川事業	667	3,399	4,066	2,156	4,807	157.7%	70.7%	84.6%
海岸事業	96	149	245	28	220	527.9%	67.7%	111.5%
砂防事業	892	3,152	4,044	1,504	4,583	209.5%	68.8%	88.2%
夕ム事業	10	500	510	0	639	—	78.2%	79.8%
港湾事業	378	364	742	202	207	180.3%	175.8%	358.2%
空港整備事業	0	0	0	0	0	—	—	—
農道整備事業	0	0	0	0	0	—	—	—
治山事業	194	1,080	1,274	444	1,246	243.0%	86.7%	102.3%
漁港事業	152	461	613	406	545	113.5%	84.5%	112.4%
国直轄事業負担金	488	2,602	3,090	2,281	3,895	114.1%	66.8%	79.3%
農林水産部	8	46	54	97	97	47.3%	47.3%	55.4%
土地改良事業(国営事業負担金)	0	10	10	46	46	21.9%	21.9%	21.9%
水産基盤整備事業	8	36	44	51	51	70.3%	70.3%	85.7%
県土整備部	480	2,557	3,037	2,184	3,798	117.1%	67.3%	80.0%
道路事業	279	1,149	1,428	1,603	2,745	71.7%	41.9%	52.0%
河川事業	44	903	946	297	594	304.2%	151.8%	159.2%
海岸事業	0	85	85	64	75	133.1%	113.2%	113.2%
砂防事業	158	203	360	117	279	173.7%	72.6%	129.0%
夕ム事業	0	0	0	0	0	—	—	—
港湾事業	0	193	193	98	98	196.4%	196.4%	196.4%
空港事業	0	25	25	6	6	445.7%	437.1%	437.1%
県 単 独 公 共 B	1,000	10,082	11,082	5,338	8,435	188.9%	119.5%	131.4%
地方特定道路整備事業等	0	0	0	0	0	—	—	—
一般単独公共	1,000	10,082	11,082	5,338	8,435	188.9%	119.5%	131.4%
生活環境部	0	167	167	272	272	61.2%	61.2%	61.2%
農林水産部	0	87	87	85	85	102.8%	102.8%	102.8%
県土整備部	1,000	9,828	10,828	4,981	8,078	197.3%	121.7%	134.0%
単県上乗せ補助金等	0	0	0	0	0	—	—	—
小 計 C=A+B	13,169	44,480	57,649	25,246	52,587	176.2%	84.6%	109.6%
補助 災 害 D	0	4,826	4,826	6,532	6,972	73.9%	69.2%	69.2%
災害公共	0	4,626	4,626	6,252	6,692	74.0%	69.1%	69.1%
生活環境部	0	20	20	0	0	—	—	—
農林水産部	0	820	820	1,003	1,443	81.8%	56.8%	56.8%
県土整備部	0	3,786	3,786	5,249	5,249	72.1%	72.1%	72.1%
国直轄災害事業負担金	0	200	200	280	280	71.4%	71.4%	71.4%
単 独 災 害 E	0	292	292	292	292	100.0%	100.0%	100.0%
農林水産部	0	11	11	11	11	100.0%	100.0%	100.0%
県土整備部	0	281	281	281	281	100.0%	100.0%	100.0%
小 計 F=D+E	0	5,118	5,118	6,824	7,264	75.0%	70.5%	70.5%
合 計 C+F	13,169	49,598	62,767	32,069	59,851	154.7%	82.9%	104.9%

※計数については、それぞれ四捨五入によるもので、端数において合計とは合致しないものがある。

公共事業(当初予算額)の推移

年 度	区 分	予算額 (百万円)	対前年度 当初予算額
H6年度	当初	111,562	106.2%
H7年度	当初	113,506	101.7%
	5月後	114,037	102.2%
H8年度	当初	119,120	H7.5比 104.5%
H9年度	当初	121,361	101.9%
H10年度	当初	115,562	95.2%
H11年度	当初	111,835	96.8%
	6月補正後	120,315	104.1%
H12年度	当初	119,545	H11.6比 99.4%
H13年度	当初	119,245	99.7%
H14年度	当初	100,535	84.3%
H15年度	当初	87,905	87.4%
	6月補正後	91,770	91.3%
H16年度	当初	85,875	H15.6比 93.6%
H17年度	当初	83,956	97.8%
H18年度	当初	74,578	88.8%
H19年度	当初	67,735	90.8%
	6月補正後	69,456	93.1%
H20年度	当初	67,340	H19.6比 97.0%
H21年度	当初	66,109	98.2%
H22年度	当初	54,516	82.5%
H23年度	当初	41,145	75.5%
	6月補正後	47,996	88.0%
H24年度	当初	48,626	H23.6比 101.3%
H25年度	当初	45,096	92.7%
H26年度	当初	47,495	105.3%
H27年度	当初	39,200	82.5%
	6月補正後	51,165	107.7%
H28年度	当初	47,218	H27.6比 92.3%
H29年度	当初	50,483	106.9%
H30年度	当初	47,612	94.3%
R1年度	当初	32,069	67.4%
	6月補正後	59,851	125.7%
R2年度	当初	49,598	82.9%
	当初+R1.2月臨時	62,767	R1.6比 104.9%