

令和元年度予算の説明

〔6月補正予算分〕

令和元年6月



令和元年度予算の説明

〔6月補正予算分〕

目 次

第一	令和元年度6月補正予算について	1
第二	令和元年度予算の分析	4
	第1表 令和元年度歳入歳出予算額調	4
	第2表 令和元年度歳入一般財源額調	10
	第3表 令和元年度県税・地方譲与税予算額調	11
	第4表 令和元年度部別款別予算額調	12
	第5表 令和元年度款別節別予算額調	14
	第6表 令和元年度性質別歳出予算額調	16
	第7表 令和元年度予算の投資的経費調	20
第三	令和元年度予算の職員数	32
	第8表 平成29年度～令和元年度予算定数比較表（一般職）	32
	第9表 令和元年度「鳥取県公益的法人等への職員の派遣等に関する条例」 に基づく派遣数	35
	第10表 令和元年度予算定数及び職員給与に関する調	37
第四	令和元年度特別会計の概況	43
第五	令和元年度企業会計の概況	44



第一 令和元年度6月補正予算について

1 予算編成の基本姿勢

- ① 鳥取県が全国をリードしていく令和の時代を県民とともに開くため、速やかに実行可能な事業や防災・減災対策を中心に、積極的に編成することとし、同時に健全な財政運営を堅持する第一歩を踏み出すこととした。
- ② 具体的には、「令和新時代チャレンジ55」を推進するための施策として、「安心新時代」「しごと新時代」「ひと新時代」「暮らし新時代」「ふるさと新時代」の5つのチャレンジ項目に沿って、現場の実情を踏まえた施策内容に練り上げた上で、予算編成を行った。
- ③ 公共事業については、近年、自然災害が多発する中、国の「防災・減災、国土強靱化のための3か年緊急対策」の予算も活用し、樹木伐採・河道掘削等緊急対策事業や県営地域ため池総合整備事業など、「安心新時代」関連事業に重点的に配分した。さらには、地域高規格道路網等の整備について国からの追加配分により所要額が確保されるなど、公共事業全体で前年度当初予算対比25.7%増となった。
- ④ 以上の結果、補正予算の総額は313億円となり、肉付け予算としては過去最大規模となった。

2 予算規模

補正額 31,279百万円
補正後 349,556百万円
(前年度当初予算 338,637百万円、+3.2%)

{	財源：国庫支出金	14,409百万円
	県債	14,266百万円
	繰入金	1,447百万円
	繰越金	686百万円 など

3 主な事業

「令和新時代チャレンジ55」の推進に向けた施策

① 「安心新時代」へチャレンジ!

昨年の豪雨や台風などの災害を踏まえ、河川内の樹木伐採や河道掘削、ため池の改修など、防災への備えを固め、地域の「安全・安心」を確保するとともに、県民の健康と命を守る医療や健康づくりなどを推進する。

樹木伐採・河道掘削等緊急対策事業(公共事業)、県営地域ため池総合整備事業(公共事業)、
流木災害に強いもりづくり推進事業、Net119導入支援事業、不登校児童生徒への自宅
学習支援事業、骨髄移植推進体制整備事業、ひきこもり対策推進事業 ほか

② 「しごと新時代」へチャレンジ！

県内企業の生産性向上・働き方改革・技術革新等への挑戦を促す新たな支援制度の構築や、成長に向かい始めた農林水産業の生産拡大などに取り組む。

鳥取県産業成長応援補助金、ビジネス人材確保とっとりモデル推進事業、中山間地域版スマート農業技術実証事業、鳥取県農作物種子生産振興対策事業、「星空舞」ブランド化推進事業、スマート林業推進事業、皆伐再造林推進モデル事業、スマート漁業推進事業、特定漁港漁場整備事業（公共事業） ほか

③ 「ひと新時代」へチャレンジ！

児童相談体制の強化や学校教育の充実による子どもの能力向上、ふるさとへの愛着醸成、さらには、障がい者スポーツ拠点の整備等により、皆がより生き生きと活躍できる社会の実現に向けて取り組む。

児童相談所体制強化事業、鳥取県自然保育促進事業、とっとり高校魅力化推進事業、「ふるさと・キャリア教育」推進事業～鳥取大好き！プロジェクト～、小・中学校における英語4技能ステップアップ事業、高大接続改革対応事業、障がい者スポーツ鳥取モデル構築事業 ほか

④ 「暮らし新時代」へチャレンジ！

鳥取県への移住者や関係人口の増加、県内就職の強化に向けた取組や、令和新時代の幕開けを契機とした令和にちなんだ情報発信、さらには「星取県」やサイクルツーリズムなど自然と調和した本県ならではの取組を進める。

とっとりとの関係人口をふやす事業、新たな中山間地域共創事業、若者県内就職緊急強化事業、「令和新時代」万葉の郷とっとりけん魅力発信事業、世界に誇れる「星取県」づくり推進事業、サイクリストの聖地鳥取県整備事業（サイクルツーリズム推進事業）、「とっとりプラごみゼロ」チャレンジ事業、鳥取県立美術館整備運営費 ほか

⑤ 「ふるさと新時代」へチャレンジ！

令和新時代を担う若者による地域づくり活動への支援や路線バスをはじめ生活交通体系の再編、さらには、国際チャーター便の拡充や高速道路開通に伴う商圈拡大など、地方創生の新たなステージに取り組む。

令和新時代創造県民運動推進事業、【鳥取県版】新たな地域交通体系構築事業、バス路線番号を活用した公共交通利便性向上事業、インバウンド25万人時代に向けた海外誘客戦略拡大事業、よなごベイウオーターフロント検討事業、麒麟のまち圏域「日本遺産」認定記念事業、「とっとり弥生の王国」情報発信事業、「One-In」圏域連携促進支援事業、みどりの愛護推進事業 ほか

公共事業

河川内の樹木伐採、河道掘削等緊急対策や県営地域ため池総合整備など、国の「防災・減災、国土強靱化のための3か年緊急対策」の予算も活用し、県民の「安全・安心」につながる事業に重点的に配分した。

また、国直轄公共について、志戸坂峠防災事業が新規事業化され、北条道路の整備など必要額が確保されるとともに、一般公共について、岩美道路や倉吉関金道路など、県の産業活動等の骨格となる高規格道路網の整備について所要額が確保され、一層の事業進捗が図られることとなった結果、公共事業全体で前年度当初予算対比25.7%増となった。

【令和元年度6月補正後予算 公共事業】

(単位:百万円、%)

区 分	令和元年度 当初予算額 a	6月補正 予算額 b	6月補正後 予算額 c=a+b	平成30年度 当初予算額 d	比 較 c/d
一般公共	17,627	22,630	40,257	27,992	143.8
直轄事業	2,281	1,614	3,895	5,550	70.2
県単独公共	5,338	3,097	8,435	8,939	94.4
災害公共	6,824	440	7,264	5,131	141.6
合 計	32,069	27,782	59,851	47,612	125.7

※計数については、それぞれ四捨五入によっているので、端数において合計とは合致しないものがある。

4 予算規模の変動率推移(対前年度当初予算比)

(単位:%)

年 度	平成26	27 (肉付け後)	28	29	30	令和元	
						当初	6月補正後
本県当初予算	+2.3	+4.5	△1.1	+0.1	△3.1	△6.0	+3.2
地方財政計画	+1.8	+2.3	+0.6	+1.0	+0.3	+2.7	
国の予算	+3.5	+0.5	+0.4	+0.8	+0.3	+1.8	

5 主な内訳

(単位:百万円、%)

区 分	令和元年度			平成30 年度当初 ②	比 較		
	当 初	6月補正	合計 ①		金 額 ①-②=③	変動率 ③/②	
予 算 規 模	318,277	31,279	349,556	338,637	+10,919	+3.2	
歳 入	県 税	54,798	0	54,798	54,809	△11	△0.0
	地方交付税	133,666	0	133,666	132,599	+1,067	+0.8
	県 債	36,212	14,266	50,478	44,087	+6,391	+14.5
	臨時財政対策債	12,736	0	12,736	15,617	△2,881	△18.4
	臨時財政対策債除き	23,476	14,266	37,742	28,470	+9,272	+32.6
<再掲>交付税+臨財債	146,402	0	146,402	148,216	△1,814	△1.2	
歳 出	一般事業	286,208	3,497	289,705	291,025	△1,320	△0.5
	うち公債費	56,633	0	56,633	62,351	△5,718	△9.2
	公共事業	32,069	27,782	59,851	47,612	+12,239	+25.7

6 財政調整型基金の取り崩し

(単位:百万円)

基 金 名	令和元年度			平成30年度 当初予算
	当初予算	6月補正予算	合 計	
財政調整基金	0	0	0	0
県立公共施設等建設基金	0	0	0	0
減債基金	900	0	900	5,000
長寿社会対策推進基金	0	0	0	1,400
大規模事業基金	0	0	0	0
計	900	0	900	6,400

第 二 令 和 元 年 度

第 1 表 令和元年度歳入歳出予算額調

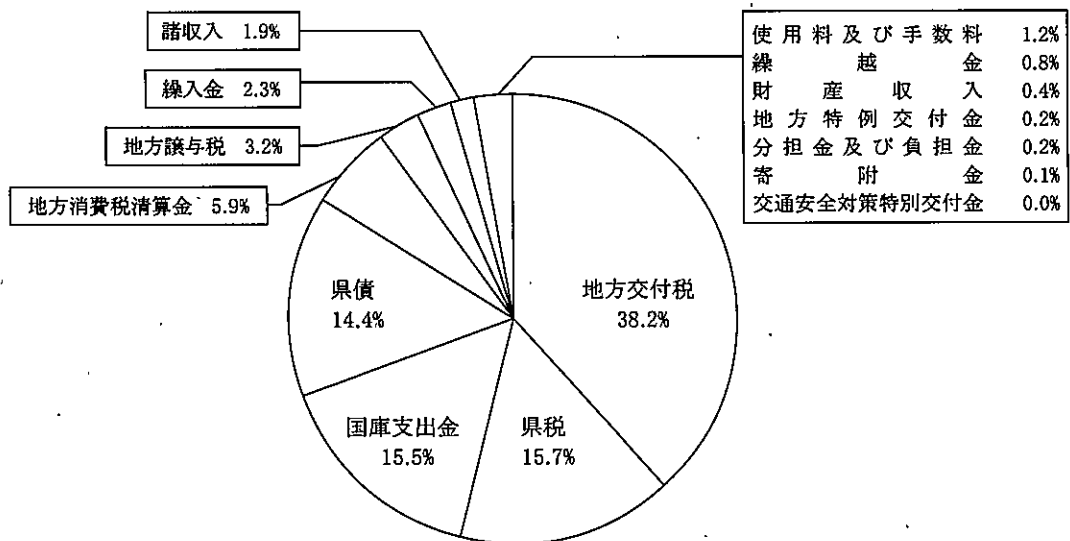
1 歳 入

区 分	令和元年度予算額		
	補正前の額	補正予算額	計 (A)
1 県 税	54,797,545		54,797,545
2 地方消費税清算金	20,516,074		20,516,074
3 地方譲与税	11,276,620		11,276,620
4 地方特例交付金	636,392		636,392
5 地方交付税	133,666,000		133,666,000
6 交通安全対策特別交付金	140,000		140,000
7 分担金及び負担金	286,052	336,738	622,790
8 使用料及び手数料	4,254,702	196	4,254,898
9 国庫支出金	39,648,555	14,409,241	54,057,796
10 財産収入	1,358,488		1,358,488
11 寄附金	435,372	10,000	445,372
12 繰入金	6,727,388	1,446,641	8,174,029
13 繰越金	2,000,000	686,016	2,686,016
14 諸収入	6,321,812	124,425	6,446,237
15 県 債	36,212,000	14,266,000	50,478,000
(臨時財政対策債)	12,736,000		12,736,000
(臨時財政対策債除き)	23,476,000	14,266,000	37,742,000
合 計	318,277,000	31,279,257	349,556,257
(再掲) 地方交付税+臨時財政対策債	146,402,000	0	146,402,000

予 算 の 分 析

(単位 千円)

構成比 (%)	平成 30 年度 予 算 額		差引増減額 (A) - (B)	比較 (%) $\frac{(A)}{(B)}$
	当初予算額 (B)	構成比 (%)		
15.7	54,809,295	16.2	△ 11,750	100.0
5.9	21,675,405	6.4	△ 1,159,331	94.7
3.2	10,728,296	3.2	548,324	105.1
0.2	150,000	0.0	486,392	424.3
38.2	132,599,000	39.2	1,067,000	100.8
0.0	140,000	0.0	0	100.0
0.2	468,425	0.1	154,365	133.0
1.2	4,309,745	1.3	△ 54,847	98.7
15.5	42,613,930	12.6	11,443,866	126.9
0.4	2,269,870	0.7	△ 911,382	59.8
0.1	433,564	0.1	11,808	102.7
2.3	13,656,801	4.0	△ 5,482,772	59.9
0.8	2,000,000	0.6	686,016	134.3
1.9	8,695,669	2.6	△ 2,249,432	74.1
14.4	44,087,000	13.0	6,391,000	114.5
3.6	15,617,000	4.6	△ 2,881,000	81.6
10.8	28,470,000	8.4	9,272,000	132.6
100.0	338,637,000	100.0	10,919,257	103.2
41.9	148,216,000	43.8	△ 1,814,000	98.8



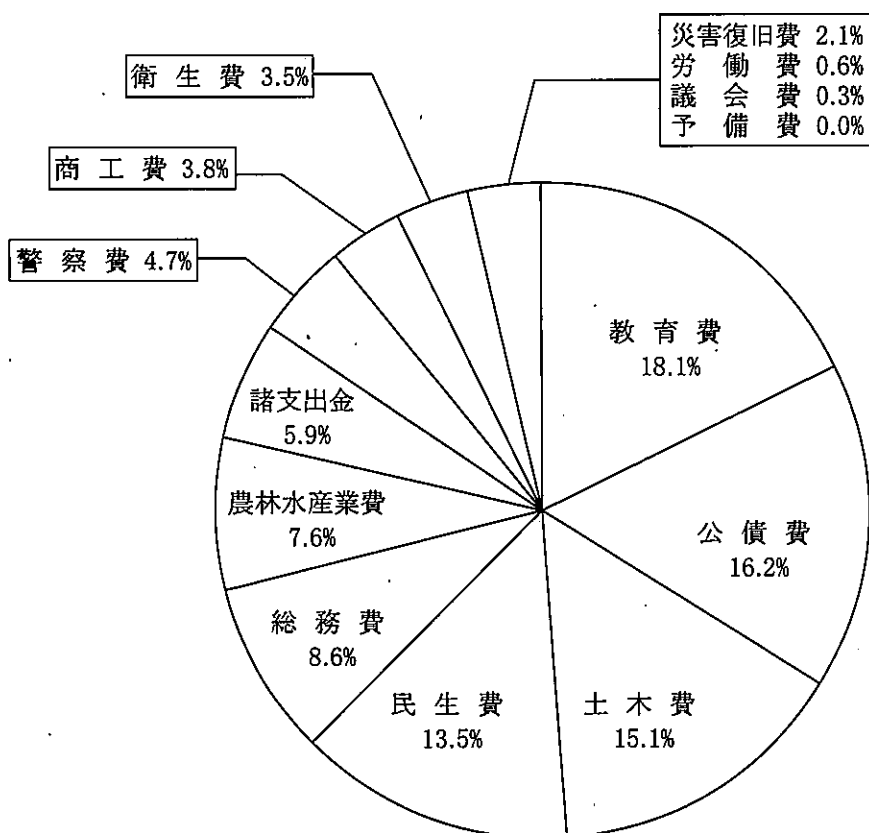
2 歳 出

(1) 款 別

区 分	令和元年度予算額		
	補正前の額	補正予算額	計 (A)
議 会 費	890,165		890,165
総 務 費	29,527,041	486,959	30,014,000
民 生 費	45,742,036	1,509,090	47,251,126
衛 生 費	12,283,168	68,828	12,351,996
労 働 費	2,056,120	79,502	2,135,622
農 林 水 産 業 費	22,426,005	4,089,591	26,515,596
商 工 費	12,854,163	391,261	13,245,424
土 木 費	28,479,101	24,167,200	52,646,301
警 察 費	16,332,677		16,332,677
教 育 費	63,295,261	46,826	63,342,087
災 害 復 旧 費	6,833,940	440,000	7,273,940
公 債 費	56,680,580		56,680,580
諸 支 出 金	20,726,743		20,726,743
予 備 費	150,000		150,000
合 計	318,277,000	31,279,257	349,556,257

(単位 千円)

構成比 (%)	平成 30 年度 予 算 額		差 引 増 減 額 (A) - (B)	比 較 (%) $\frac{(A)}{(B)}$
	当初予算額 (B)	構成比 (%)		
0.3	883,983	0.3	6,182	100.7
8.6	26,629,255	7.9	3,384,745	112.7
13.5	44,401,731	13.1	2,849,395	106.4
3.5	12,176,470	3.6	175,526	101.4
0.6	2,303,840	0.7	△168,218	92.7
7.6	22,288,223	6.6	4,227,373	119.0
3.8	16,560,325	4.9	△3,314,901	80.0
15.1	44,083,962	13.0	8,562,339	119.4
4.7	16,528,654	4.9	△195,977	98.8
18.1	63,281,816	18.7	60,271	100.1
2.1	5,138,355	1.5	2,135,585	141.6
16.2	62,399,872	18.4	△5,719,292	90.8
5.9	21,810,514	6.4	△1,083,771	95.0
0.0	150,000	0.0	0	100.0
100.0	338,637,000	100.0	10,919,257	103.2

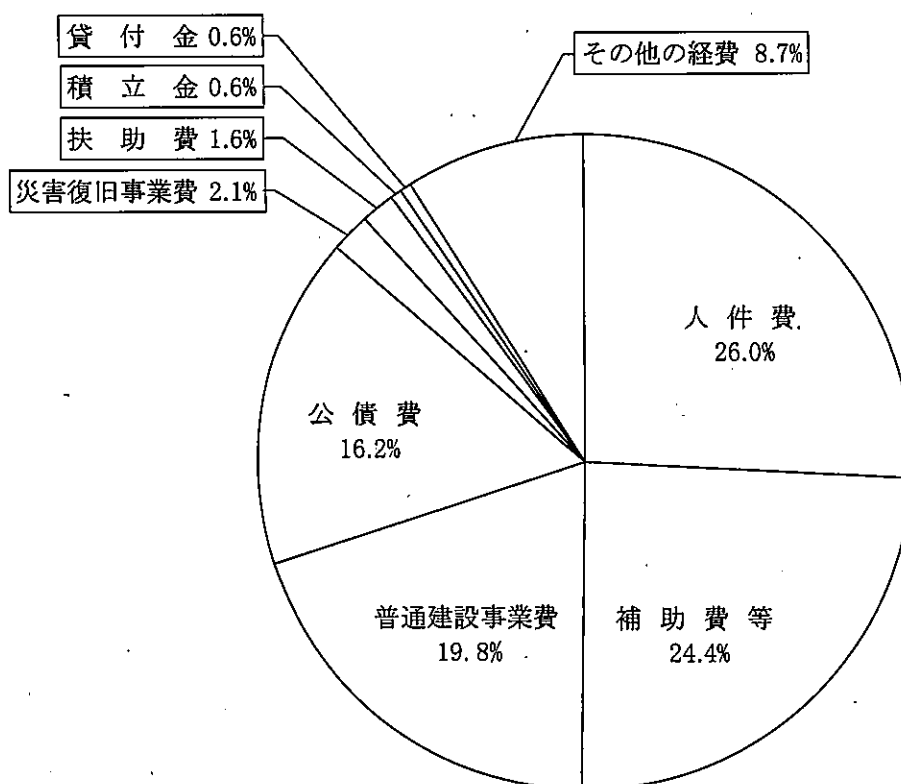


(2) 性質別

区 分	令和元年度予算額		
	補正前の額	補正予算額	計(A)
人件費	91,078,853	△30,436	91,048,417
扶助費	5,500,948	24,823	5,525,771
補助費等	84,245,117	957,690	85,202,807
普通建設事業費	41,027,037	28,191,876	69,218,913
補助事業(直轄含む)	24,284,449	25,264,837	49,549,286
単独事業	16,341,628	2,894,639	19,236,267
受託事業	400,960	32,400	433,360
災害復旧事業費	6,833,940	440,000	7,273,940
公債費	56,633,404		56,633,404
積立金	1,831,884	505,041	2,336,925
貸付金	1,989,694		1,989,694
その他の経費	29,136,123	1,190,263	30,326,386
合計	318,277,000	31,279,257	349,556,257

(単位 千円)

構成比 (%)	平成 30 年度 予算額		差引増減額 (A) - (B)	比較 (%) $\frac{(A)}{(B)}$
	当初予算額 (B)	構成比 (%)		
26.0	90,282,591	26.7	765,826	100.8
1.6	5,541,064	1.6	△15,293	99.7
24.4	85,174,874	25.2	27,933	100.0
19.8	53,008,915	15.6	16,209,998	130.6
14.2	36,954,794	10.9	12,594,492	134.1
5.5	15,722,347	4.6	3,513,920	122.3
0.1	331,774	0.1	101,586	130.6
2.1	5,138,355	1.5	2,135,585	141.6
16.2	62,351,349	18.4	△5,717,945	90.8
0.6	1,875,834	0.6	461,091	124.6
0.6	4,525,008	1.3	△2,535,314	44.0
8.7	30,739,010	9.1	△412,624	98.7
100.0	338,637,000	100.0	10,919,257	103.2



第2表 令和元年度歳入一般財源額調

(単位 千円)

区 分	令和元年度予算額			平成30年度 当初予算額 (B)	差引増減額 (A) - (B)	比較(%) $\frac{(A)}{(B)}$
	補正前の額	補正予算額	計(A)			
1 県 税	54,797,545		54,797,545	54,809,295	△ 11,750	100.0
普通 税	54,783,751		54,783,751	54,794,195	△ 10,444	100.0
目的 税	13,794		13,794	15,100	△ 1,306	91.4
2 地方消費税清算金	20,516,074		20,516,074	21,675,405	△ 1,159,331	94.7
3 地方譲与税	11,276,620		11,276,620	10,728,296	548,324	105.1
4 地方特例交付金	636,392		636,392	150,000	486,392	424.3
5 地方交付税	133,666,000		133,666,000	132,599,000	1,067,000	100.8
普通交付税	130,366,000		130,366,000	129,299,000	1,067,000	100.8
特別交付税	3,300,000		3,300,000	3,300,000	0	100.0
6 交通安全対策特別交付金	140,000		140,000	140,000	0	100.0
7 前年度繰越金	2,000,000	686,016	2,686,016	2,000,000	686,016	134.3
8 一般財源の税外収入	4,216,863		4,216,863	5,368,100	△ 1,151,237	78.6
9 開発指定事業国庫補助金	2,278,945		2,278,945	1,763,158	515,787	129.3
10 臨時財政対策債	12,736,000		12,736,000	15,617,000	△ 2,881,000	81.6
合 計	242,264,439	686,016	242,950,455	244,850,254	△ 1,899,799	99.2

第3表 令和元年度県税・地方譲与税予算額調（6月補正なし）

（単位 千円）

区分	税目	令和元年度 当初予算額（A）	平成30年度 当初予算額（B）	差引増減額 （A）－（B）	比較（％） $\frac{(A)}{(B)}$
県	（普通税）	54,783,751	54,794,195	△ 10,444	100.0
	県民税	19,047,852	18,921,229	126,623	100.7
	個人	15,635,541	15,560,614	74,927	100.5
	法人	2,080,344	2,054,385	25,959	101.3
	利子割	304,515	226,298	78,217	134.6
	配当割	513,342	532,520	△ 19,178	96.4
	株式等譲渡所得割	514,110	547,412	△ 33,302	93.9
	事業税	12,478,270	12,419,512	58,758	100.5
	個人	516,016	451,946	64,070	114.2
	法人	11,962,254	11,967,566	△ 5,312	100.0
	地方消費税	8,963,175	8,925,962	37,213	100.4
	不動産取得税	1,007,568	1,053,853	△ 46,285	95.6
	県たばこ税	599,743	595,819	3,924	100.7
	ゴルフ場利用税	84,678	88,509	△ 3,831	95.7
	自動車取得税	427,859	881,697	△ 453,838	48.5
	軽油引取税	4,964,971	4,934,968	30,003	100.6
	自動車税	7,208,901	6,971,912	236,989	103.4
	鉱区税	734	734	0	100.0
	（目的税）	13,794	15,100	△ 1,306	91.4
	狩猟税	5,726	6,312	△ 586	90.7
産業廃棄物処分場税	8,068	8,788	△ 720	91.8	
計		54,797,545	54,809,295	△ 11,750	100.0
地方譲与税	地方法人特別譲与税	9,319,000	8,822,000	497,000	105.6
	地方揮発油譲与税	1,754,560	1,793,804	△ 39,244	97.8
	石油ガス譲与税	90,552	91,042	△ 490	99.5
	自動車重量譲与税	45,615	0	45,615	皆増
	森林環境譲与税	46,307	0	46,307	皆増
	航空機燃料譲与税	20,586	21,450	△ 864	96.0
計		11,276,620	10,728,296	548,324	105.1

第4表 令和元年度部別款別予算額調（6月補正後）

部 別 款 別	令 和 新 時 代 創 造 本 部	交 流 人 口 拡 大 本 部	危 機 管 理 局	総 務 部	地 域 づ くり 推 進 部	福 祉 保 健 部	子 育 て ・ 人 財 局	生 活 環 境 部	商 工 労 働 部	農 林 水 産 部	県 土 整 備 部	
	議 会 費											
総 務 費	1,116,813	1,755,313	1,846,041	10,552,004	10,053,498	133,000	3,739,267	110,293			13,737	
民 生 費				352,581		37,103,828	9,673,946	120,771				
衛 生 費						8,568,612	361,840	3,411,164	10,380			
労 働 費		255,016			8,744				1,774,448			
農 林 水 産 業 費				2,422	4,856			389,221		24,081,329	2,037,768	
商 工 費		1,572,524	42,510		13,235			129,507	11,487,648			
土 木 費					23,720			4,079,419			48,543,162	
警 察 費												
教 育 費												
災 害 復 旧 費										1,453,212	5,820,728	
公 債 費				56,680,580								
諸 支 出 金				20,413,297					313,446			
予 備 費				150,000								
計	1,116,813	3,582,853	1,888,551	88,150,884	10,104,053	45,805,440	13,775,053	8,240,375	13,585,922	25,534,541	56,415,395	
構 成 比 (%)	0.3	1.0	0.5	25.2	2.9	13.1	4.0	2.4	3.9	7.3	16.1	
同 上 特 定 財 源	国 庫 支 出 金	299,740	110,729	458,118	160,910	588,264	3,315,064	2,829,206	1,605,545	900,957	9,401,496	21,284,745
	使 用 料 及 び 手 数 料		20,264	20,617	114,945	12,118	598,386	1,684	824,706	12,438	20,455	215,059
	寄 附 ・ 分 担 負 担 金		5,000		1,529	10,000	38,283	9,439	60,252	6,000	245,561	329,517
	起 債		168,000	373,000	2,033,000	2,980,000	782,000	326,000	1,208,000	117,000	2,712,000	25,645,000
	そ の 他	495	221,537	142,996	3,225,450	828,228	1,976,817	495,336	241,935	535,210	3,701,219	492,240
一 般 財 源	816,578	3,057,323	893,820	82,615,050	5,685,443	39,094,890	10,113,388	4,299,937	12,014,317	9,453,810	8,448,834	
一 般 財 源 構 成 比 (%)	0.3	1.2	0.4	34.0	2.3	16.1	4.2	1.8	4.9	3.9	3.5	

(単位 千円)

警察本部	教育委員会	議 会 監 査・人 事 勞 働 委 員 会 会 計 管 理 局	計	構成比 (%)	同 左 特 定 財 源					一般財源	一 般 財 源 構 成 比 (%)
					国 庫 支 出 金	使 用 料 及 び 手 数 料	寄 附・分 担 負 担 金	起 債	そ の 他		
		890,165	890,165	0.3	284				73	889,808	0.4
		694,034	30,014,000	8.6	2,474,208	64,549	11,529	5,676,000	1,956,385	19,831,329	8.1
			47,251,126	13.5	3,901,776	531,717	44,801	939,000	1,239,984	40,593,848	16.7
			12,351,996	3.5	2,121,281	162,812	8,549	267,000	1,022,467	8,769,887	3.6
		97,414	2,135,622	0.6	774,122	12,438	5,000		92,444	1,251,618	0.5
			26,515,596	7.6	9,387,680	32,817	247,937	3,455,000	3,723,237	9,668,925	4.0
			13,245,424	3.8	178,896	13,450	6,000	146,000	531,024	12,370,054	5.1
			52,646,301	15.1	17,533,853	930,153	381,765	23,250,000	501,677	10,048,853	4.1
16,332,677			16,332,677	4.7	360,401	709,963		634,000	133,504	14,494,809	6.0
	63,342,087		63,342,087	18.1	10,463,392	1,437,949	108,000	764,000	286,061	50,282,685	20.7
			7,273,940	2.1	4,582,958			2,611,000		79,982	0.0
			56,680,580	16.2		92,736			2,707,620	53,880,224	22.2
			20,726,743	5.9					88,310	20,638,433	8.5
			150,000	0.0						150,000	0.1
16,332,677	63,342,087	1,681,613	349,556,257	100.0	51,778,851	3,988,584	813,581	37,742,000	12,282,786	242,950,455	100.0
4.7	18.1	0.5	100.0								
360,401	10,463,392	284	51,778,851								
709,963	1,437,949		3,988,584								
	108,000		813,581								
634,000	764,000		37,742,000								
133,504	286,061	1,758	12,282,786								
14,494,809	50,282,685	1,679,571	242,950,455								
6.0	20.7	0.7	100.0								

第5表 令和元年度款別節別予算額調（6月補正後）

節 別	款 別	1款 議 会 費	2款 総 務 費	3款 民 生 費	4款 衛 生 費	5款 労 働 費	6款 農 林 水 産 業 費
1	報 酬	348,142	578,157	350,895	147,393	285,494	370,288
2	給 料	87,906	3,146,238	1,670,214	1,433,250	202,566	2,438,436
3	職 員 手 当 等	155,120	4,729,707	937,120	821,618	102,730	1,231,077
4	共 済 費	32,985	1,158,708	608,989	510,218	111,105	888,611
5	災 害 補 償 費	1	500				
6	恩 給 及 び 退 職 年 金		10,020				
7	賃 金		22,809	5,446	1,475		607
8	報 償 費	401	236,241	57,106	42,832	173,261	37,554
9	旅 費	32,258	230,670	51,549	55,074	35,367	87,442
10	交 際 費	1,050	2,800	100	100	50	100
11	需 用 費	19,106	585,960	147,210	209,822	39,494	431,182
12	役 務 費	9,181	553,659	67,330	55,400	24,397	114,217
13	委 託 料	24,684	5,310,028	3,143,330	1,037,608	662,817	2,564,863
14	使用料及び賃借料	13,909	837,823	67,452	70,032	117,440	122,326
15	工 事 請 負 費		3,318,118	352,020	472,111		5,439,327
16	原 材 料 費						3,444
17	公 有 財 産 購 入 費		62,690				500
18	備 品 購 入 費	500	167,033	20,940	19,511	6,757	152,170
19	負担金、補助及び交付金	164,887	8,762,976	34,033,146	4,782,042	183,118	10,520,781
20	扶 助 費			1,713,645	1,114,738	326	
21	貸 付 金			31,580	1,016,639		511,343
22	補償、補填及び賠償金		33,723		11,628		134,044
23	償還金、利子及び割引料		170,200				663,392
24	投 資 及 び 出 資 金						10
25	積 立 金		95,734	652,731	495,404	190,639	633,301
26	寄 附 金	35		950	55,076		
27	公 課 費		206	98	25	61	382
28	繰 出 金			3,339,275			170,199
	予 備 費						
	計	890,165	30,014,000	47,251,126	12,351,996	2,135,622	26,515,596

(単位 千円)

7款 商工費	8款 土木費	9款 警察費	10款 教育費	11款 災害復旧費	12款 公債費	13款 諸支出金	14款 予備費	合計
72,303	284,477	188,125	1,709,900					4,335,174
382,200	1,998,906	5,465,439	26,753,232	49,686				43,628,073
191,300	1,001,567	4,951,013	18,393,232	24,965				32,539,449
168,243	728,019	1,827,825	8,771,026	17,017				14,822,746
		11,185						11,686
		20,574	43,402					73,996
	521		27,744					58,602
381,127	8,679	70,280	131,282					1,138,763
62,572	42,144	72,080	452,914	985				1,123,055
200	100	350	300					5,150
47,833	532,091	608,368	945,984	5,943				3,572,993
46,228	170,655	355,227	249,349	2,443				1,648,086
762,934	7,262,152	768,429	1,144,726	665,753				23,347,324
145,547	275,993	789,198	1,083,531	2,232				3,525,483
34,115	28,595,341	1,133,635	1,083,437	5,250,565				45,678,669
	9,936		8,229					21,609
	931,467	5,436		15,100				1,015,193
11,503	330,227	28,718	256,392					993,751
10,406,179	8,111,484	29,384	1,846,697	1,202,751		11,524,788		91,568,233
			79,044					2,907,753
432,183	3,057		1,512					1,996,314
	1,871,364	44		36,500				2,087,303
77,040	4,000	15	66,514		3,115	8,888,509		9,872,785
	300,069					313,446		613,525
	161,116		108,000					2,336,925
								56,061
	7,556	7,352	578					16,258
23,917	15,380		185,062		56,677,465			60,411,298
							150,000	150,000
13,245,424	52,646,301	16,332,677	63,342,087	7,273,940	56,680,580	20,726,743	150,000	349,556,257

第6表 令和元年度性質別歳出予算額調

性質別	区 分	予 算 額			
		補正前の額	補正予算額	計	構成比(%)
一 人 件 費		(95,394,161)	(8,834)	(95,402,995)	(27.3)
		91,078,853	△ 30,436	91,048,417	26.0
1 議員、委員等報酬手当		(4,434,418)	(8,024)	(4,442,442)	
		4,210,116	8,024	4,218,140	
2 特別職の給与		52,609		52,609	
3 職員給		(66,394,034)		(66,394,034)	
		63,684,599	△ 39,270	63,645,329	
(1) 一般職員		17,843,145	△ 39,270	17,803,875	
(2) 警察職員		8,236,641		8,236,641	
(3) 学校職員		37,604,813		37,604,813	
4 職員共済組合負担金		(14,010,486)		(14,010,486)	
		13,384,784		13,384,784	
5 退職金		8,893,635		8,893,635	
6 恩給及び退職年金		73,996		73,996	
7 災害補償費		(100,978)		(100,978)	
		100,978		100,978	
8 その他		(714,029)	(810)	(714,839)	
		678,136	810	678,946	
二 物 件 費		20,978,055	460,030	21,438,085	6.1
三 維持補修費		3,606,914	730,233	4,337,147	1.3
四 扶助費		(719,976)		(719,976)	(0.2)
		5,500,948	24,823	5,525,771	1.6
五 補助費等		84,245,117	957,690	85,202,807	24.4
六 普通建設事業費		41,027,037	28,191,876	69,218,913	19.8
1 補助事業費		22,003,876	23,650,788	45,654,664	
2 単独事業費		16,341,628	2,894,639	19,236,267	
3 国直轄事業負担金		2,280,573	1,614,049	3,894,622	
4 受託事業費		400,960	32,400	433,360	

(単位 千円)

財 源 内 訳						
国庫支出金	使 用 料 手 数 料	寄附・分担 負 担 金	起 債	そ の 他	一般財源	構成比(%)
(9,619,300)	(2,183,792)	(2,445)	(4,267,700)	(618,147)	(78,711,611)	(32.4)
9,604,291	2,183,792	1,107	1,634,000	602,190	77,023,037	31.7
(504,219)	(112,926)	(1,283)	(24,700)	(83,545)	(3,715,769)	
503,089	112,926	131		83,545	3,518,449	
					52,609	
(9,057,091)	(2,064,785)	(976)	(2,094,000)	(517,554)	(52,659,628)	
9,045,697	2,064,785	976		502,057	52,031,814	
207,437	402,387	976		494,954	16,698,121	
9,233	284,153			7,103	7,936,152	
8,829,027	1,378,245				27,397,541	
(22,634)			(492,000)	(3,647)	(13,492,205)	
21,468				3,647	13,359,669	
			1,634,000		7,259,635	
					73,996	
(101)					(100,877)	
101					100,877	
(34,118)	(6,081)	(186)	(2,000)	(13,401)	(659,053)	
33,936	6,081			12,941	625,988	
2,524,390	1,209,836	43,855	69,000	1,436,205	16,154,799	6.6
318	291,945	11,176		14,086	4,019,622	1.7
(1,137)			(21,000)		(697,839)	(0.3)
2,455,580	61,888	9,340		6,719	2,992,244	1.2
7,649,535	138,109	19,705		4,180,071	73,215,387	30.1
24,212,432	10,278	560,774	33,128,000	1,862,687	9,444,742	3.9
24,141,615		504,292	18,393,000	1,327,600	1,288,157	
70,817	10,278	55,462	10,885,000	101,727	8,112,983	
		1,020	3,850,000		43,602	
				433,360		

区 分 性 質 別	予 算 額			
	補 正 前 の 額	補 正 予 算 額	計	構 成 比 (%)
(1) 補 助 事 業 費	166,600		166,600	
(2) 単 独 事 業 費	234,360	32,400	266,760	
七 災 害 復 旧 事 業 費	6,833,940	440,000	7,273,940	2.1
1 補 助 事 業 費	6,261,986	440,000	6,701,986	
2 単 独 事 業 費	291,800		291,800	
3 国 直 轄 事 業 負 担 金	280,154		280,154	
4 受 託 事 業 費				
(1) 補 助 事 業 費				
(2) 単 独 事 業 費				
八 公 債 費	56,633,404		56,633,404	16.2
九 積 立 金	1,831,884	505,041	2,336,925	0.6
十 投 資 及 び 出 資 金	613,525		613,525	0.2
十一 貸 付 金	1,989,694		1,989,694	0.6
十二 繰 出 金	3,787,629		3,787,629	1.1
十三 予 備 費	150,000		150,000	0.0
合 計	318,277,000	31,279,257	349,556,257	100.0

(注) 1「一 人件費」の予算額及び財源内訳における()書は投資的経費及び児童手当にかかるものを含め
2「四 扶助費」の予算額及び財源内訳における()書は児童手当にかかるものである。

(単位 千円)

財 源 内 訳						
国庫支出金	使 用 料 手 手 数 料	寄 附 ・ 分 担 負 担 金	起 債	そ の 他	一 般 財 源	構成比(%)
				166,600		
				266,760		
4,582,958			2,611,000		79,982	0.0
4,582,958			2,064,000		55,028	
			267,000		24,800	
			280,000		154	
	92,736			2,707,620	53,833,048	22.2
749,131		167,624		525,026	895,144	0.4
			300,000		313,525	0.1
				948,182	1,041,512	0.4
216					3,787,413	1.6
					150,000	0.1
51,778,851	3,988,584	813,581	37,742,000	12,282,786	242,950,455	100.0

たものである。

第7表 令和元年度予算の投資的経費調

事業名	令和元年度 A						
	補正前の額	補正予算額	計	財源内訳			
				国庫	起債	その他	県費
一 普通建設事業	41,027,037	28,191,876	69,218,913	24,212,432	33,128,000	2,433,739	9,444,742
1 補助事業	22,003,876	23,650,788	45,654,664	24,141,615	18,393,000	1,831,892	1,288,157
(1) 一般公共	17,567,919	22,605,409	40,173,328	21,726,632	17,298,000	507,118	641,578
(生活環境部)	580,752	27,000	607,752	564,208	35,000		8,544
農業集落排水事業	224,499		224,499	217,455			7,044
公園事業	45,000	27,000	72,000	36,000	35,000		1,000
水道事業	311,253		311,253	310,753			500
(農林水産部)	3,277,037	2,226,744	5,503,781	3,345,327	1,436,000	247,367	475,087
農業農村整備事業	1,130,316	1,327,980	2,458,296	1,437,803	558,000	186,433	276,060
林道事業	684,537	259,115	943,652	559,173	269,000	60,924	54,555
造林事業	473,769	320,757	794,526	506,244	173,000	8	115,274
治山事業	67,015	18,592	85,607	24,007	33,000	2	28,598
水産基盤整備事業	910,500	300,300	1,210,800	807,200	403,000		600
農道整備事業	10,900		10,900	10,900			
(県土整備部)	13,710,130	20,351,665	34,061,795	17,817,097	15,827,000	259,751	157,947
道路橋りょう事業	8,098,350	12,197,878	20,296,228	11,548,519	8,703,000	5,050	39,659
街路事業	870,591	647,004	1,517,595	895,554	514,000	104,159	3,882
河川事業	2,155,941	2,651,091	4,807,032	2,094,852	2,706,000	292	5,888
海岸事業	28,176	191,483	219,659	94,000	105,000		20,659
砂防事業	1,504,337	3,078,999	4,583,336	2,036,005	2,408,000	96,738	42,593

(単位: 千円)

平成30年度 B					比較		
当初予算額	財源内訳				A - B		A/B (%)
	国庫	起債	その他	県費	予算額	県費	
53,008,915	16,475,962	22,088,000	1,423,171	13,021,782	16,209,998	△ 3,577,040	130.6
31,405,141	16,391,558	10,635,000	945,386	3,433,197	14,249,523	△ 2,145,040	145.4
27,891,368	14,852,029	9,857,000	365,586	2,816,753	12,281,960	△ 2,175,175	144.0
501,921	376,147	115,000		10,774	105,831	△ 2,230	121.1
187,111	180,000			7,111	37,388	△ 67	120.0
236,324	118,161	115,000		3,163	△ 164,324	△ 2,163	30.5
78,486	77,986			500	232,767		396.6
4,535,283	2,621,823	1,386,000	225,038	302,422	968,498	172,665	121.4
1,686,012	868,335	489,000	159,908	168,769	772,284	107,291	145.8
1,071,745	608,037	363,000	65,120	35,588	△ 128,093	18,967	88.0
779,400	510,471	193,000	8	75,921	15,126	39,353	101.9
91,826	28,680	41,000	2	22,144	△ 6,219	6,454	93.2
900,000	600,000	300,000			310,800	600	134.5
6,300	6,300				4,600		173.0
22,854,164	11,854,059	8,356,000	140,548	2,503,557	11,207,631	△ 2,345,610	149.0
14,297,605	8,203,983	4,500,000	1,800	1,591,822	5,998,623	△ 1,552,163	142.0
996,556	571,516	271,000	67,267	86,773	521,039	△ 82,891	152.3
3,068,271	1,276,962	1,580,000		211,309	1,738,761	△ 205,421	156.7
181,150	75,000	88,000		18,150	38,509	2,509	121.3
2,675,677	1,097,125	1,279,000	56,315	243,237	1,907,659	△ 200,644	171.3

事業名	令和元年度 A						
	補正前の額	補正予算額	計	財源内訳			
				国庫	起債	その他	県費
ダム事業		639,412	639,412	235,517	351,000	51,136	1,759
港湾事業	201,939	5,230	207,169	43,500	149,000		14,669
治山事業	444,493	801,373	1,245,866	535,160	705,000		5,706
漁港事業	406,303	139,195	545,498	333,990	186,000	2,376	23,132
(2) その他	4,435,957	1,045,379	5,481,336	2,414,983	1,095,000	1,324,774	646,579
危機管理局	55,268	29,294	84,562	84,562			
地域づくり推進部	55,454	6,600	62,054	41,770			20,284
福祉保健部	626,512	895,040	1,521,552	428,660	129,000	936,404	27,488
子育て・人財局	140,091	4,226	144,317	96,211	47,000		1,106
生活環境部	1,911,564	7,059	1,918,623	669,921	700,000		548,702
商工労働部	3,126		3,126	1,563			1,563
農林水産部	1,290,641	103,160	1,393,801	920,389	53,000	388,370	32,042
県土整備部	14,995		14,995	8,254	6,000		741
警察本部	312,860		312,860	156,430	146,000		10,430
教育委員会	25,446		25,446	7,223	14,000		4,223
2 単独事業	16,341,628	2,894,639	19,236,267	70,817	10,885,000	167,467	8,112,983
(1) 県単独公共事業	2,833,030	2,366,887	5,199,917		3,377,000	60,377	1,762,540
(生活環境部)	186,100		186,100		151,000		35,100
公園事業	186,100		186,100		151,000		35,100
(農林水産部)	59,435		59,435		6,000	20	53,415

(単位 千円)

平成30年度 B					比較		
当初予算額	財源内訳				A - B		$\frac{A}{B}$ (%)
	国庫	起債	その他	県費	予算額	県費	
188,900	70,338	105,000	13,051	511	450,512	1,248	338.5
283,737	67,100	30,000	675	185,962	△ 76,568	△ 171,293	73.0
872,006	341,925	417,000		113,081	373,860	△ 107,375	142.9
290,262	150,110	86,000	1,440	52,712	255,236	△ 29,580	187.9
3,513,773	1,539,529	778,000	579,800	616,444	1,967,563	30,135	156.0
42,419	20,063		22,356		42,143		199.3
22,527	11,119			11,408	39,527	8,876	275.5
600,198	400,804		162,178	37,216	921,354	△ 9,728	253.5
444,441	44,412	22,000	377,823	206	△ 300,124	900	32.5
1,766,893	684,787	596,000		486,106	151,730	62,596	108.6
30,085	15,042	7,000		8,043	△ 26,959	△ 6,480	10.4
252,562	185,357		17,443	49,762	1,141,239	△ 17,720	551.9
1,242	1,242				13,753	741	1,207.3
353,406	176,703	153,000		23,703	△ 40,546	△ 13,273	88.5
					25,446	4,223	皆増
15,722,347	84,404	5,986,000	146,011	9,505,932	3,513,920	△ 1,392,949	122.3
5,197,850		3,020,000	61,073	2,116,777	2,067	△ 354,237	100.0
23,600		21,000		2,600	162,500	32,500	788.6
23,600		21,000		2,600	162,500	32,500	788.6
64,274			5,018	59,256	△ 4,839	△ 5,841	92.5

事業名	令和元年度 A						
	補正前の額	補正予算額	計	財源内訳			
				国庫	起債	その他	県費
土地改良事業	56,360		56,360			20	56,340
林道事業	2,434		2,434		6,000		△ 3,566
水産基盤整備事業	641		641				641
(県土整備部)	2,587,495	2,366,887	4,954,382		3,220,000	60,357	1,674,025
道路橋りょう事業	1,174,193	238,746	1,412,939		275,000	2,979	1,134,960
河川海岸事業	366,997	1,147,285	1,514,282		1,330,000		184,282
ダム事業							
砂防事業	539,696	896,925	1,436,621		1,308,000	55,462	73,159
港湾事業	217,100	2,565	219,665		209,000		10,665
空港整備事業							
治山事業	26,649	73,566	100,215		32,000		68,215
漁港事業	20,000	7,800	27,800		27,000		800
土木総務事業	242,860		242,860		39,000	1,916	201,944
(2) 補助公共単県 上 乗 せ	58,737	24,975	83,712		1,000		82,712
農林水産部	58,737	24,975	83,712		1,000		82,712
(3) そ の 他	13,449,861	502,777	13,952,638	70,817	7,507,000	107,090	6,267,731
交流人口拡大本部	144,648	29,800	174,448		168,000		6,448
危機管理局	386,226	3,404	389,630		373,000		16,630
総務部	285,407	119,009	404,416		399,000		5,416
地域づくり推進部	3,018,780	63,091	3,081,871		2,980,000	14,531	87,340
福祉保健部	635,263	31,778	667,041		653,000	10,278	3,763

(単位 千円)

平成30年度 B					比較		
当初予算額	財源内訳				A - B		A/B (%)
	国庫	起債	その他	県費	予算額	県費	
61,988			5,018	56,970	△ 5,628	△ 630	90.9
1,900				1,900	534	△ 5,466	128.1
386				386	255	255	166.1
5,109,976		2,999,000	56,055	2,054,921	△ 155,594	△ 380,896	97.0
1,389,919		226,000	2,792	1,161,127	23,020	△ 26,167	101.7
1,893,720		1,472,000	24	421,696	△ 379,438	△ 237,414	80.0
15,000		15,000			△ 15,000		皆減
1,160,893		938,000	51,965	170,928	275,728	△ 97,769	123.8
236,729		209,000		27,729	△ 17,064	△ 17,064	92.8
70,650		69,000		1,650	△ 70,650	△ 1,650	皆減
49,250		20,000		29,250	50,965	38,965	203.5
42,898		27,000		15,898	△ 15,098	△ 15,098	64.8
250,917		23,000	1,274	226,643	△ 8,057	△ 24,699	96.8
93,406				93,406	△ 9,694	△ 10,694	89.6
93,406				93,406	△ 9,694	△ 10,694	89.6
10,431,091	84,404	2,966,000	84,938	7,295,749	3,521,547	△ 1,028,018	133.8
88,222		58,000	29,550	672	86,226	5,776	197.7
153,218		152,000		1,218	236,412	15,412	254.3
305,419		304,000		1,419	98,997	3,997	132.4
1,833,318		1,008,000	10,814	814,504	1,248,553	△ 727,164	168.1
298,779		277,000	10,310	11,469	368,262	△ 7,706	223.3

事業名	令和元年度 A						
	補正前の額	補正予算額	計	財源内訳			
				国庫	起債	その他	県費
子育て・人財局	301,831		301,831		279,000		22,831
生活環境部	179,384	26,735	206,119	70,817	22,000		113,302
商工労働部	5,018,182	100,000	5,118,182		117,000		5,001,182
農林水産部	1,257,881	10,560	1,268,441		951,000	78,281	239,160
県土整備部	293,354	115,800	409,154		396,000	4,000	9,154
警察本部	1,171,533		1,171,533		446,000		725,533
教育委員会	757,372	2,600	759,972		723,000		36,972
3 国直轄事業負担金	2,280,573	1,614,049	3,894,622		3,850,000	1,020	43,602
(農林水産部)	96,616		96,616		58,000	1,020	37,596
土地改良事業	45,750		45,750		8,000	1,020	36,730
水産基盤整備事業	50,866		50,866		50,000		866
(県土整備部)	2,183,957	1,614,049	3,798,006		3,792,000		6,006
道路事業	1,602,940	1,142,482	2,745,422		2,742,000		3,422
河川事業	296,721	297,744	594,465		594,000		465
海岸事業	64,074	11,222	75,296		75,000		296
砂防事業	116,688	162,492	279,180		278,000		1,180
港湾事業	98,021		98,021		98,000		21
空港整備事業	5,513	109	5,622		5,000		622
4 受託事業	400,960	32,400	433,360			433,360	

(単位 千円)

平成30年度 B					比較		
当初予算額	財源内訳				A - B		$\frac{A}{B}$ (%)
	国庫	起債	その他	県費	予算額	県費	
99,048		97,000		2,048	202,783	20,783	304.7
169,475	73,404	16,000	27,000	53,071	36,644	60,231	121.6
5,260,140		18,000		5,242,140	△ 141,958	△ 240,958	97.3
333,665	11,000	27,000	3,264	292,401	934,776	△ 53,241	380.2
157,634		118,000	4,000	35,634	251,520	△ 26,480	259.6
1,134,572		374,000		760,572	36,961	△ 35,039	103.3
597,601		517,000		80,601	162,371	△ 43,629	127.2
5,549,653		5,467,000		82,653	△ 1,655,031	△ 39,051	70.2
135,108		56,000		79,108	△ 38,492	△ 41,512	71.5
78,208				78,208	△ 32,458	△ 41,478	58.5
56,900		56,000		900	△ 6,034	△ 34	89.4
5,414,545		5,411,000		3,545	△ 1,616,539	2,461	70.1
4,583,335		4,582,000		1,335	△ 1,837,913	2,087	59.9
560,020		559,000		1,020	34,445	△ 555	106.2
					75,296	296	皆増
107,790		107,000		790	171,390	390	259.0
163,400		163,000		400	△ 65,379	△ 379	60.0
					5,622	622	皆増
331,774			331,774		101,586		130.6

事業名	令和元年度 A						
	補正前の額	補正予算額	計	財源内訳			
				国庫	起債	その他	県費
県土整備部	400,960	32,400	433,360			433,360	
うち単独分(再掲)	234,360	32,400	266,760			266,760	
二 災害復旧事業	6,833,940	440,000	7,273,940	4,582,958	2,611,000		79,982
1 補助事業	6,261,986	440,000	6,701,986	4,582,958	2,064,000		55,028
(1) 災害公共	6,251,894	440,000	6,691,894	4,572,866	2,064,000		55,028
(農林水産部)	1,002,612	440,000	1,442,612	1,195,171	202,000		45,441
耕地災害	626,896		626,896	625,296	1,000		600
林道災害	375,716	440,000	815,716	569,875	201,000		44,841
(県土整備部)	5,249,282		5,249,282	3,377,695	1,862,000		9,587
建設災害	4,174,722		4,174,722	2,654,448	1,513,000		7,274
港湾災害	204,560		204,560	136,441	68,000		119
空港災害	50,000		50,000	40,000	10,000		
治山災害	600,000		600,000	400,066	198,000		1,934
漁港災害	220,000		220,000	146,740	73,000		260
(2) その他	10,092		10,092	10,092			
(県土整備部)	10,092		10,092	10,092			
災害復旧事業 連絡調整費	10,092		10,092	10,092			
2 単独事業	291,800		291,800		267,000		24,800

(単位 千円)

平成30年度 B					比較		
当初予算額	財源内訳				A - B		$\frac{A}{B}$ (%)
	国庫	起債	その他	県費	予算額	県費	
331,774			331,774		101,586		130.6
199,774			199,774		66,986		133.5
5,138,355	3,121,297	1,708,000		309,058	2,135,585	△ 229,076	141.6
4,646,555	3,121,297	1,413,000		112,258	2,055,431	△ 57,230	144.2
4,638,844	3,113,586	1,413,000		112,258	2,053,050	△ 57,230	144.3
568,066	508,449	51,000		8,617	874,546	36,824	254.0
230,834	229,234	1,000		600	396,062		271.6
337,232	279,215	50,000		8,017	478,484	36,824	241.9
4,070,778	2,605,137	1,362,000		103,641	1,178,504	△ 94,054	129.0
2,996,218	1,881,890	1,013,000		101,328	1,178,504	△ 94,054	139.3
204,560	136,441	68,000		119			100.0
50,000	40,000	10,000					100.0
600,000	400,066	198,000		1,934			100.0
220,000	146,740	73,000		260			100.0
7,711	7,711				2,381		130.9
7,711	7,711				2,381		130.9
7,711	7,711				2,381		130.9
291,800		95,000		196,800		△ 172,000	100.0

事業名	令和元年度 A						
	補正前の額	補正予算額	計	財源内訳			
				国庫	起債	その他	県費
(農林水産部)	10,600		10,600		5,000		5,600
単独災害	10,600		10,600		5,000		5,600
(県土整備部)	281,200		281,200		262,000		19,200
単独災害	281,200		281,200		262,000		19,200
3 国直轄災害復旧 事業負担金	280,154		280,154		280,000		154
合計	47,860,977	28,631,876	76,492,853	28,795,390	35,739,000	2,433,739	9,524,724

(単位 千円)

平成 30 年 度 B					比 較		
当初予算額	財 源 内 訳				A - B		$\frac{A}{B}$ (%)
	国 庫	起 債	そ の 他	県 費	予 算 額	県 費	
10,600		3,000		7,600		△ 2,000	100.0
10,600		3,000		7,600		△ 2,000	100.0
281,200		92,000		189,200		△ 170,000	100.0
281,200		92,000		189,200		△ 170,000	100.0
200,000		200,000			80,154	154	140.1
58,147,270	19,597,259	23,796,000	1,423,171	13,330,840	18,345,583	△ 3,806,116	131.6

第三 令和元年度予算の職員数（6月補正後）

第8表 平成29年度～令和元年度予算定数比較表（一般職）

区 分	平成29年度	平成30年度	令和元年度 (6月補正後)	比 較	
	A	B	C	C-B	C-A
I 知 事 部 局	[91] 2,828	[135] 2,755	[141] 2,784	[6] 29	[50] △ 44
(1) 一 般 会 計	[91] 2,819	[135] 2,746	[141] 2,775	[6] 29	[50] △ 44
(イ) 一 般 分	[91] 2,340	[135] 2,278	[141] 2,297	[6] 19	[50] △ 43
令和新時代創造本部			[3] 64	[3] 64	[3] 64
交流人口拡大本部			[10] 83	[10] 83	[10] 83
危機管理局	47	48	49	1	2
総務部	[41] 355	[41] 357	[41] 326	△ 31	△ 29
地域づくり推進部			[4] 203	[4] 203	[4] 203
福祉保健部	[32] 580	[56] 542	[54] 440	[△ 2] △ 102	[22] △ 140
子育て・人財局			112	112	112
生活環境部	[3] 272	[15] 255	[24] 249	[9] △ 6	[21] △ 23
商工労働部	[4] 118	[4] 97	[4] 97		△ 21
農林水産部	[2] 531	[3] 545	[1] 539	[△ 2] △ 6	[△ 1] 8
県土整備部	102	[1] 106	92	[△ 1] △ 14	△ 10
会計管理局	54	43	43		△ 11
中部地震復興本部事務局	5	5		△ 5	△ 5
元気づくり総本部	[2] 84	[5] 92		[△ 5] △ 92	[△ 2] △ 84
地域振興部	[2] 143	[3] 142		[△ 3] △ 142	[△ 2] △ 143
観光交流局	[5] 49	[7] 46		[△ 7] △ 46	[△ 5] △ 49
(ロ) 事業費支弁	479	468	478	10	△ 1
生活環境部	1	1	1		
農林水産部	59	58	61	3	2
県土整備部	419	409	416	7	△ 3
(2) 特別会計	9	9	9		
県営林事業	5	5	5		

区 分		平成29年度	平成30年度	令和元年度 (6月補正後)	比 較	
		A	B	C	C-B	C-A
	境 港 水 産 施 設 事 業	2	2	2		
	天 神 川 流 域 下 水 道 事 業	2	2	2		
Ⅱ 各 種 委 員 会 等		[3] 310	[3] 308	[3] 260	△ 48	△ 50
(1)	県 議 会	23	23	23		
(2)	教 育 委 員 会	[3] 248	[3] 247	[3] 199	△ 48	△ 49
(3)	選 挙 管 理 委 員 会	2	2	2		
(4)	監 査 委 員 事 務 局	15	14	14		△ 1
(5)	人 事 委 員 会	11	11	11		
(6)	労 働 委 員 会	8	8	8		
(7)	海 区 漁 業 調 整 委 員 会	3	3	3		
Ⅲ 企 業 局		43	44	43	△ 1	
	電 気 事 業	39	40	39	△ 1	
	工 業 用 水 道 事 業	2	2	2		
	埋 立 事 業	2	2	2		
Ⅳ 病 院 局		1,235	1,265	1,278	13	43
Ⅴ 警 察 職 員		[17] 1,451	[17] 1,451	[17] 1,451		
(1)	警 察 官	[16] 1,231	[16] 1,231	[16] 1,231		
(2)	警 察 一 般 職 員	[1] 220	[1] 220	[1] 220		
Ⅵ 学 校 職 員		[89] 6,112	[88] 6,080	[88] 6,074	△ 6	[△ 1] △ 38
(1)	小 学 校	[32] 2,595	[31] 2,593	[31] 2,567	△ 26	[△ 1] △ 28
	教 員	[32] 2,289	[31] 2,286	[31] 2,265	△ 21	[△ 1] △ 24
	養 護 教 員	128	127	127		△ 1
	栄 養 教 諭	12	13	13		1
	学 校 栄 養 職 員	29	29	26	△ 3	△ 3
	事 務 職 員	137	138	136	△ 2	△ 1
(2)	中 学 校	[13] 1,480	[13] 1,472	[13] 1,462	△ 10	△ 18
	教 員	[13] 1,318	[13] 1,310	[13] 1,305	△ 5	△ 13

区 分		平成29年度	平成30年度	令和元年度 (6月補正後)	比 較	
		A	B	C	C-B	C-A
	養 護 教 員	62	62	60	△ 2	△ 2
	栄 養 教 諭	7	6	6		△ 1
	学 校 栄 養 職 員	14	14	12	△ 2	△ 2
	事 務 職 員	79	80	79	△ 1	
(3)	高 等 学 校	[37] 1,305	[37] 1,297	[37] 1,326	29	21
	教 員	[37] 1,025	[37] 1,017	[37] 1,046	29	21
	養 護 教 員	31	31	31		
	実 習 助 手	90	90	90		
	事 務 職 員	88	88	88		
	司 書	24	24	24		
	船 員	18	18	18		
	教 育 相 談 員	4	4	4		
	学 校 技 能 主 事	24	24	24		
	自 動 車 整 備 士	1	1	1		
(4)	特 別 支 援 学 校	[7] 732	[7] 718	[7] 719	1	△ 13
	教 員	[7] 621	[7] 606	[7] 606		△ 15
	養 護 教 員	15	15	15		
	栄 養 教 諭	1	1	1		
	実 習 助 手	21	21	21		
	寄 宿 舎 指 導 員	27	27	27		
	学 校 栄 養 職 員	2	2	2		
	事 務 職 員	29	29	29		
	介 助 職 員	6	6	6		
	学 校 技 能 主 事	8	8	8		
	学 校 看 護 師	2	3	4	1	2
合 計		[200] 11,979	[243] 11,903	[249] 11,890	[6] △ 13	[49] △ 89

(注) 上段[]は予算定数外職員の数である。

(参考) 平成29年度～令和元年度条例定数比較表 (一般職)

区 分	平成29年度	平成30年度	令和元年度 (6月補正後)	比 較	
	A	B	C	C-B	C-A
I 知 事 部 局	2,855	2,782	2,821	39	△ 34
(1) 一 般 会 計	2,845	2,772	2,811	39	△ 34
(2) 特 別 会 計	10	10	10		
II 各 種 委 員 会 等	312	310	262	△ 48	△ 50
(1) 県 議 会	23	23	23		
(2) 教 育 委 員 会	248	247	199	△ 48	△ 49
(3) 選 挙 管 理 委 員 会	2	2	2		
(4) 監 査 委 員 事 務 局	15	14	14		△ 1
(5) 人 事 委 員 会	11	11	11		
(6) 労 働 委 員 会	9	9	9		
(7) 海 区 漁 業 調 整 委 員 会	4	4	4		
III 企 業 局	59	60	59	△ 1	
IV 病 院 局	1,256	1,285	1,296	11	40
V 警 察 職 員	1,451	1,451	1,451		
(1) 警 察 官	1,231	1,231	1,231		
(2) 警 察 一 般 職 員	220	220	220		
VI 学 校 職 員	6,112	6,080	6,074	△ 6	△ 38
(1) 県 立 学 校 の 職 員	2,015	2,015	2,045	30	30
(2) 県 費 負 担 教 職 員	4,097	4,065	4,029	△ 36	△ 68
合 計	12,045	11,968	11,963	△ 5	△ 82

第9表 令和元年度「鳥取県公益的法人等への職員の派遣等に関する条例」に基づく派遣数

平成29年度	平成30年度	令和元年度(6月補正後)
41	34	39



第10表 令和元年度予算数及職員給与に関する圖 (6月補正後)

区分	予算数	材料	職員													合計	国庫	その他	果	費											
			扶養手当	地域手当	特出手当	臨時外手当	期末手当	勤続手当	退職手当	管理費	初任給	特別給付	仕手手当	休日手当	特別手当						普通労働	特別手当	特別手当	特別手当	特別手当	特別手当					
I 知事部局	(11) 11,179,350 2,784		351,000	54,969	946,369	2,440,316	1,589,220	282,822	242,028	111,881	39,491	213,225	13,314	2,925	21,979	8,769					391	20,475	201,825	2,371,541	8,960,867	3,854,856	24,083,173	242,703	5,211,660	18,548,810	
(1) 一般会社	(11) 11,144,952		349,920	54,969	946,369	2,440,316	1,589,220	282,822	242,028	111,881	39,491	213,225	13,314	2,925	21,979	8,769					391	20,412	201,204	2,371,541	8,951,635	3,843,175	23,939,768	242,703	5,201,797	18,495,272	
(2) 新設事業	(11) 9,278,766 2,237		292,560	54,969	914,343	2,074,738	1,328,710	236,488	202,354	111,881	38,399	177,974	13,314	2,438	21,979	8,769					391	17,066	168,222	2,371,541	8,006,194	3,217,473	20,532,373	230,143	2,530,039	17,772,191	
(3) 交代人口数増大	64		8,040		4,489	57,017	36,315	6,499	5,561			4,891		67								469	4,623			121,737	87,703	471,948	116,066		355,882
危機管理	49		5,880		6,231	79,143	50,885	9,021	7,719			6,769		93								651	6,417			177,909	121,737	655,092			655,092
総務部	(10) 1,022,674		44,040	27,603	775,586	312,317	280,015	35,599	39,461			3,577	2,128	49	893							343	3,381			64,141	349,661		100,605	246,056	
地域づくり推進	(6) 791,154		24,840	1,326	13,869	176,167	112,815	20,079	17,181			15,111		207								2,569	25,323	2,371,541	3,852,420	480,483	5,725,897		1,702,863	4,022,834	
福祉保健	(5) 1,868,068		59,280	26,040	33,098	420,394	269,230	47,818	41,022	103,941	20,866	36,062	4,859	494	18,314	8,769						3,458	34,086		1,127,811	646,646	3,662,525	46,898	360,402	3,225,225	
子育て・人財	112		13,440		7,504	95,312	61,940	10,864	9,296			7,460	6,229	112	2,774							784	7,728			230,819	146,608	805,491	38,934	223	766,334
生活環境	(2) 1,043,406		32,760		18,291	232,323	148,785	26,481	22,659	2,100	3,935	19,928		273								1,911	18,837			526,284	357,357	1,929,047	18,328	317,097	1,594,622
商工労働	(4) 386,022		12,120		6,767	85,951	55,045	9,797	8,383			7,372		101								707	6,969			196,213	158,340	737,575			737,575
農林水産	(1) 2,063,880		64,800		36,180	459,540	294,300	52,300	44,820	5,440	4,322	39,420		540								3,780	37,290			1,043,573	706,860	3,814,313	9,917	2,514	3,801,862
国土整備	92		11,040		6,164	78,292	50,140	8,934	7,638			6,716		92								644	6,348			176,098	120,428	608,880			608,880
会計管理	43		5,160		2,881	36,993	23,635	4,171	3,569			3,139		43								301	2,967			82,277	56,287	302,910			302,910
事業費支弁	478		57,360		32,026	406,778	260,510	46,366	39,674			34,894		478								3,346	32,992			915,501	625,702	3,407,339	12,560	2,671,748	723,081
生活環境	1		120		67	851	545	97	83			73		1								7	69			1,913	1,309	7,844			7,844
農林水産	61		7,320		4,087	51,911	33,245	5,917	5,063			4,453		61								427	4,209			116,718	79,849	429,709	898	91,251	337,560
国土整備	415		49,920		27,872	354,016	226,720	40,352	34,528			30,368		416								2,912	28,704			796,870	544,544	2,970,636	11,662	2,580,497	378,477
特別会計	9		1,080		603	7,059	4,905	873	747			657		9								63	621			17,232	11,781	63,411			63,411
県営林事業	5		600		335	4,265	2,725	485	415			365		5								35	345			9,565	6,545	35,220			35,220
地場産業振興	2		240		134	1,702	1,090	194	166			146		2								14	138			3,841	2,618	14,103			14,103
天乎川遊水	2		240		134	1,702	1,090	194	166			146		2								14	138			3,826	2,618	14,088			14,088
下水道事業	260		41,829		109,627	239,044	149,815	20,865	31,890			18,653		61								3,835	18,261			704,638	364,917	2,164,533		2,278	2,162,255
各種委員会	23		2,760		5,394	19,573	12,535	2,211	1,909			1,879		23								161	1,587			47,652	30,107	165,865			165,865



(2) 特別職(6月補正なし)

(単位 千円)

区分	定数		報酬	給料	職員手当等								共済費	合計	財源				
	法定数	予算定数			扶養手当	期末手当	勤労手当	通勤手当	管理手当	住居手当	管理職員特別勤務手当	退職手当			計	国庫	その他	費	
議決機関	35	35	330,012			107,268								107,268			437,280		437,280
原議	35	35	330,012			107,268								107,268			437,280		437,280
執行機関	64	64	63,708	45,711	341	14,433	1,449	103	1,563	324	12			18,225	2,040	13,732	139,376	2,040	123,504
知事	1	1		13,812		4,490								4,490			20,980		20,980
副知事	1	1		10,872		3,534		27						3,561			16,922		16,922
教育長	1	1		8,316		2,704		56						2,760			13,293		13,293
病院事業の管理者	1	1		6,087	341	1,551	1,449		1,563	324	12			5,240		13,732	13,732		
教育委員会	5	5	9,360														9,360		9,360
公安委員会	3	3	6,072														6,072		6,072
選挙管理委員会	4	4	3,363														3,363		3,363
監査委員	5	5	7,656	6,624		2,154		20						2,174			18,397		18,397
人事委員会	3	3	6,072														6,072		6,072
労働委員会	15	15	26,160														26,160		26,160
収用委員会	7	7	2,544														2,544		2,544
海区漁業調整委員会	10	10	1,641														1,641	1,539	102
内水面漁場管理委員会	8	8	840														840	501	339
合計	99	99	393,720	45,711	341	121,701	1,449	103	1,563	324	12			125,493	2,040	13,732	576,656	2,040	560,884
一般会計	98	98	393,720	39,624		120,150		103						120,263	2,040		562,924	2,040	560,884
企業会計	1	1		6,087	341	1,551	1,449		1,563	324	12			5,240		13,732	13,732		

(注) 企業会計は病院事業の管理者。

第四 令和元年度特別会計の概況

(6月補正なし)

(総括)

(単位 千円)

会 計 名	令和元年度 当初予算額 (A)	平成30年度 当初予算額 (B)	差引増減額 (A)-(B)	比 較 (%) (A)/(B)
用品調達等集中管理事業特別会計	4,864,454	5,084,561	△ 220,107	95.7%
公債管理特別会計	83,624,065	74,155,923	9,468,142	112.8%
給与集中管理特別会計	25,012,640	24,009,675	1,002,965	104.2%
母子父子寡婦福祉資金貸付事業 特別会計	36,382	115,649	△ 79,267	31.5%
国民健康保険運営事業特別会計	53,186,439	53,414,359	△ 227,920	99.6%
天神川流域下水道事業特別会計	1,620,308	1,320,029	300,279	122.7%
中小企業近代化資金助成事業特別会計	75,647	62,023	13,624	122.0%
就農支援資金貸付事業特別会計	20,149	27,236	△ 7,087	74.0%
林業・木材産業改善資金助成事業 特別会計	71,243	71,233	10	100.0%
県営林事業特別会計	113,959	106,519	7,440	107.0%
県営境港水産施設事業特別会計	228,436	256,650	△ 28,214	89.0%
沿岸漁業改善資金助成事業特別会計	122,293	100,287	22,006	121.9%
港湾整備事業特別会計	105,837	109,339	△ 3,502	96.8%
収入証紙特別会計	2,100,019	2,259,478	△ 159,459	92.9%
県立学校農業実習特別会計	59,266	59,066	200	100.3%
育英奨学事業特別会計	830,021	884,741	△ 54,720	93.8%

第五 令和元年度

会計名	支 出							補正前額 の	補正 予算額	計 B
	補正前額 の	補正 予算額	計 A	内 訳						
				職 員 給 与 費	元 利 償 還 金	他 会 計 へ の 元 利 償 還 金	事 業 費			
千円	千円	千円	千円	千円	千円	千円	千円	千円	千円	
電気事業会計										
収益的収支	1,997,139		1,997,139	375,206	46,083		1,575,850	2,083,583		2,083,583
資本的収支	732,113		732,113		503,164		228,949			
計	2,729,252		2,729,252	375,206	549,247		1,804,799	2,083,583		2,083,583
工業用水道 事業会計										
収益的収支	805,541		805,541	20,603	83,799		701,139	570,550		570,550
資本的収支	951,932		951,932		509,221		442,711	756,093		756,093
計	1,757,473		1,757,473	20,603	593,020		1,143,850	1,326,643		1,326,643
埋立事業会計										
収益的収支	285,474		285,474	17,385			268,089	347,594		347,594
資本的収支	137,912		137,912			130,000	7,912			
計	423,386		423,386	17,385		130,000	276,001	347,594		347,594
病院事業会計										
収益的収支	26,701,423		26,701,423	12,726,138	263,015		13,712,270	25,686,363		25,686,363
資本的収支	4,530,728	59,735	4,590,463		1,291,136		3,299,327	3,897,300	59,700	3,957,000
計	31,232,151	59,735	31,291,886	12,726,138	1,554,151		17,011,597	29,583,663	59,700	29,643,363

企業会計の概況

収 入							収 支 差 引 B - A	概 況 説 明
内 訳					事業収入	その 他		
国 庫 支出金	起 債	他 会 計 か ら の						
千円	千円	補 助 金 負 担 金	借 入 金	出 資 金	千円	千円	千円	
		12,339			1,988,749	82,495	86,444 △ 732,113	
		12,339			1,988,749	82,495	△ 645,669	
6,994		674			401,669	161,213	△ 234,991	
34,847	407,800			313,446			△ 195,839	
41,841	407,800	674		313,446	401,669	161,213	△ 430,830	
		527			307,652	39,415	62,120 △ 137,912	
		527			307,652	39,415	△ 75,792	
	2,830,500	1,812,804 1,050,171			22,189,831	1,683,728 76,329	△ 1,015,060 △ 633,463	(資本的支出) 厚生病院がん患者支援センター (仮称)整備に係る経費 59,735 (資本的収入) 病院事業債 59,700
	2,830,500	2,862,975			22,189,831	1,760,057	△ 1,648,523	





この冊子は 120 部作成し、1 部当たりの印刷単価は 750 円です。

令和元年度予算の説明〔6月補正予算分〕

令和元年六月

