

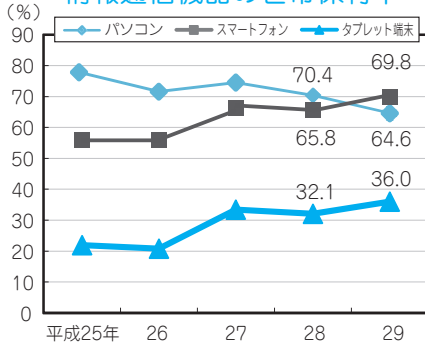
# 通信

## 通信に関する主な指標

指標名	鳥取県	順位	全国	年次
ブロードバンド契約数世帯比率	265.2%	32	328.4%	28
携帯電話契約率(人口当たり)	96.4%	42	131.4%	28

資料 総務省

## 情報通信機器の世帯保有率



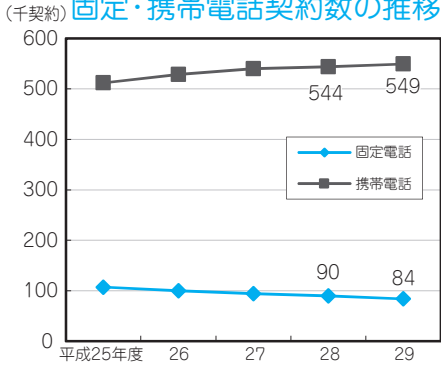
資料 総務省「通信利用動向調査」

## (通信)

最近の情報通信機器の世帯保有率を見ると、スマートフォンとタブレット端末が増加傾向、パソコンは減少傾向を示しており、平成29年にはスマートフォンがパソコンを上回っています。

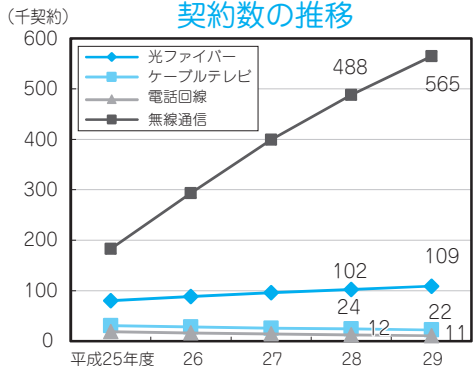
また、平成25年度から29年度末時点でのブロードバンドサービスの契約数の推移を見ると、光ファイバー（FTTH）と無線通信（BWA+LTE）が増加傾向にある一方、電話回線（DSL）とケーブルテレビ（CATV）が横ばいないし減少傾向にあります。

## 固定・携帯電話契約数の推移



資料 総務省中国総合通信局

## ブロードバンドサービスの契約数の推移



資料 総務省総合通信基盤局

## 通信関連の1世帯当たりの年間消費支出金額 (鳥取市・二人以上の世帯 1世帯当たり)

区分	平成25年	平成26年	平成27年	平成28年	平成29年
固定電話通信料	27,939	28,782	24,734	25,378	21,064
移動電話通信料	99,569	99,133	121,633	130,160	107,110
放送受信料	33,373	33,225	40,091	36,005	37,009
パーソナルコンピュータ	3,939	18,696	4,911	8,198	3,456
インターネット接続料	20,701	27,174	26,596	26,778	24,914

資料 総務省「家計調査」