

## 観光

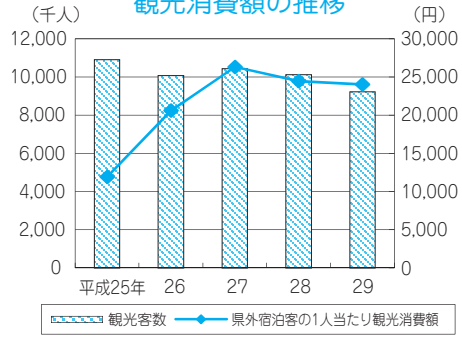
### (観光)

観光客入込動態調査によると、平成29年の観光入込客数は9,230千人でした。

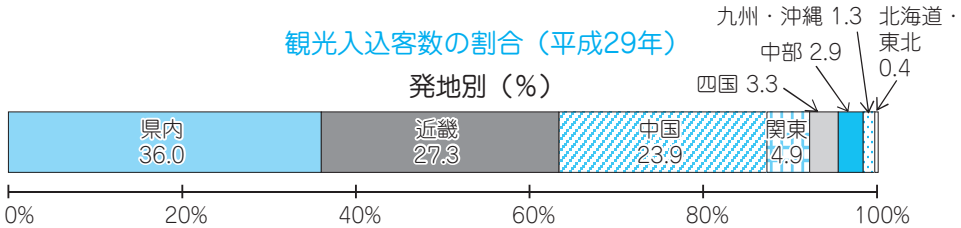
これを発地別に見ると、県内観光客の占める割合が36.0%と最も高くなっています。

地域別入込客数では、「鳥取砂丘・いなば温泉郷周辺」が2,632千人で最も多く、次いで「境港周辺」が1,552千人となっています。

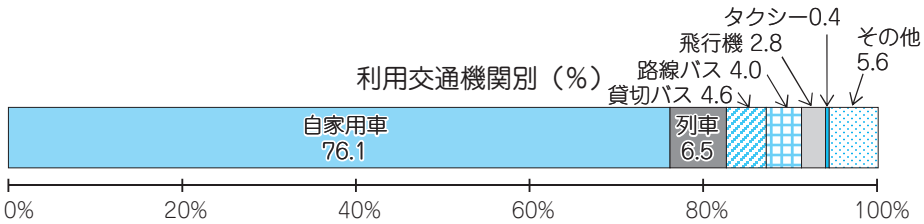
### 観光入込客数及び観光消費額の推移



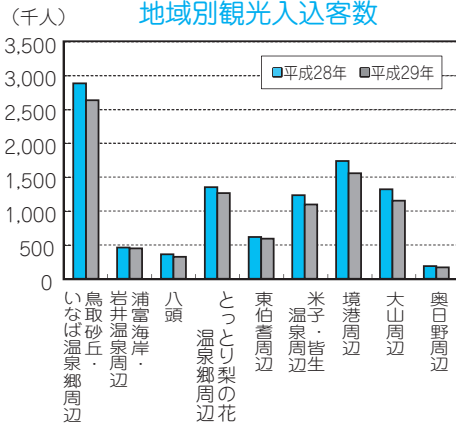
### 観光入込客数の割合 (平成29年)



### 利用交通機関別 (%)



### 地域別観光入込客数



広域エリア名	観光入込客数 (千人)	
	平成28年	平成29年
鳥取砂丘・いなば温泉郷周辺	2,877	2,632
浦富海岸・岩井温泉郷周辺	458	449
八頭	360	323
とっとり梨の花温泉郷周辺	1,349	1,265
東伯耆周辺	616	592
米子・皆生温泉郷周辺	1,230	1,095
境港周辺	1,732	1,552
大山周辺	1,317	1,152
奥日野周辺	188	170

資料 すべて 県観光戦略課「観光客入込動態調査」