

入院診療計画書

患者氏名: _____ 様

患者ID: _____

















平成 年 月 日

パス名: _____ 肺葉切除術

病名: _____

症状: _____

手術名: _____ 病棟 _____ 病室 _____

	入院日・手術前日 (/)	手術当日 (/)		術後1日目 (/)	術後2日目 (/)	術後3日目 (/)	術後4日目 (/)	術後5~7日目 (/ ~ /)	退院日 (/)	
		術前	術後							
目標	手術の必要性を理解し準備をすることができる	深呼吸ができる 痰を出す事ができる 痛みがコントロールできる		深呼吸ができる。痰を出す事ができる。 痛みをコントロールしながら、トイレ歩行ができる	深呼吸ができる。痰を出す事ができる。 痛みをコントロールしながら、トイレ歩行ができる	痛みをコントロールしながら、病棟内歩行ができる	痛みをコントロールしながら、病棟内歩行ができる	痛みをコントロールしながら、病棟内歩行ができる	退院後の生活に不安がない	
内服・点滴	薬を飲みます 	(指示のある薬のみ飲みます)午後からの手術の場合のみ午前中に点滴があります	点滴をします 	点滴を抜きます 薬を飲みます 	薬を飲みます 					
検査	血液検査 心電図 呼吸機能 レントゲン CT			血液検査 レントゲン	レントゲン 	血液検査 レントゲン	血液検査 レントゲン	(術後7日目) 血液検査 レントゲン		
処置	手術用の印やバンドをつけます 吸入をします	手術衣に更衣し、弾性ストッキングを履きます。手術用の印やバンドをつけます。手術室で胸の管を入れます。	翌朝まで酸素をします。心電図モニターをつけます。	おしっこの管を抜きます 吸入をします	吸入をします 主治医の判断で胸の管を抜きます					
安静度	病院内を自由に動けます 	ベッドの上で過ごします	看護師の付き添いで歩行できます	病棟内を自由に動けます 						
食事	24時より絶食です。水・お茶以外は摂取できません。	時以降は飲食できません 	術後1日目より全粥食開始です 	術後2日目より常食開始です 						
清潔	入浴ができます 洗髪をします 		看護師が清拭をします 	清拭をします 	主治医の許可でシャワー(入浴)が可能になります 					
排泄		手術室でおしっこの管を入れます	看護師の付き添いで病棟内トイレで排尿・排便ができます 							
その他	手術のオリエンテーションをします。手術に必要なものを確認します。 								退院後の生活について説明します	
看護・リハビリ計画等	予定通りに手術が受けられるように準備を行います。術後は痛みがコントロールできるように援助します。合併症などが生じないよう、痰を出す介助や歩行練習を介助します。							特別な栄養管理の必要性 <input type="checkbox"/> 有 <input checked="" type="checkbox"/> 無		

※注 上記内容は現時点で考えられるものであり、今後の治療・経過によって変わることがあります。

鳥取県立中央病院

主治医署名: _____ 印

主治医以外の担当者: _____

上記について説明を受けました。

年 月 日

本人または家族署名: _____