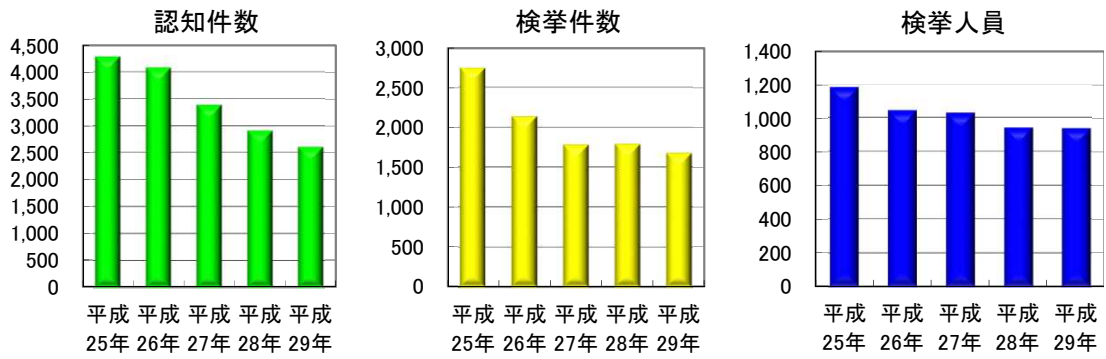


平成29年(2017年) 刑法犯 認知・検挙状況

本統計資料の数値は平成30年2月1日現在の確定値

1 刑法犯 認知・検挙状況



	平成25年	平成26年	平成27年	平成28年	平成29年
認知件数	4,279	4,077	3,388	2,907	2,604
検挙件数	2,740	2,139	1,785	1,796	1,683
検挙人員	1,180	1,042	1,030	942	938

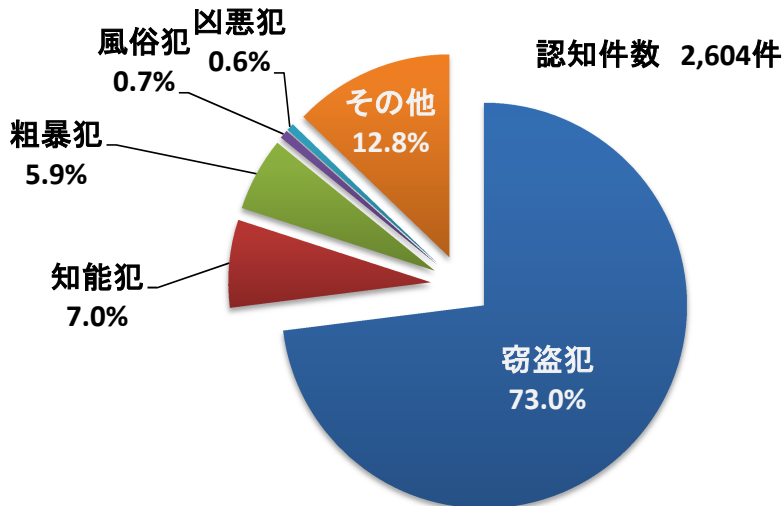
認知件数は平成15年の9,302件をピークに平成16年から14年連続で減少し、昭和21年以降最少

認知件数は、2,604件で、前年に比べ303件(10.4%)減少

検挙件数は、1,683件で、前年に比べ113件(6.3%)減少

検挙人員は、938人で、前年に比べ4件(0.4%)減少

刑法犯 認知件数の内訳



※端数処理(四捨五入)の関係により、計と内訳が一致しない場合がある

	平成25年	平成26年	平成27年	平成28年	平成29年
認知件数総数	4,279	4,077	3,388	2,907	2,604
包					
窃	3,215	3,141	2,631	2,275	1,901
盗					
犯					
知	167	138	110	122	182
能					
犯					
粗	160	121	122	115	153
暴					
犯					
風	42	32	34	32	18
俗					
犯					
凶	18	16	23	8	16
悪					
犯					
そ	677	629	468	355	334
の					
他					

2 重要犯罪 認知・検挙状況

※重要犯罪とは、殺人、強盗、放火、強制性交等（法改正前の強姦を含む）、強制わいせつ及び略取誘拐・人身売買をいう。
 刑法の一部を改正する法律（平成29年法律第72号）が平成29年7月13日に施行され、「強姦」が「強制性交等」に変更。

重要犯罪 認知件数の推移

	平成25年	平成26年	平成27年	平成28年	平成29年
認知件数総数	45	33	45	33	31
殺人	5	3	6	3	4
強盗	4	2	5	1	6
放火	4	8	6	2	2
強制性交等	5	3	6	2	4
強制わいせつ	24	16	22	25	14
略取誘拐・人身売買	3	1			1

重要犯罪 検挙件数の推移

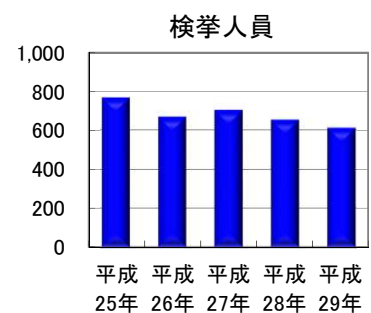
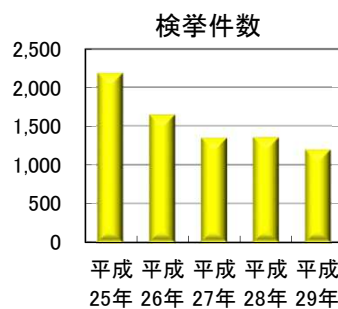
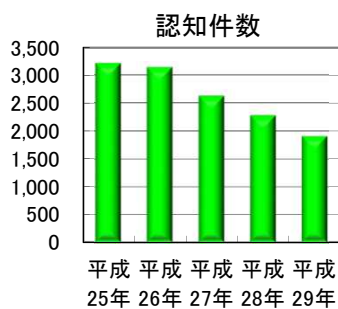
	平成25年	平成26年	平成27年	平成28年	平成29年
検挙件数総数	37	28	44	28	25
殺人	5	4	6	3	3
強盗	4	1	4	1	5
放火	4	8	5	2	1
強制性交等	5	2	8	1	4
強制わいせつ	16	12	21	21	11
略取誘拐・人身売買	3	1			1

重要犯罪 検挙人員の推移

	平成25年	平成26年	平成27年	平成28年	平成29年
検挙人員総数	27	20	25	22	22
殺人	4	4	5	2	5
強盗	2	1	6	1	6
放火	4	4	3	2	
強制性交等	4	2	4	1	4
強制わいせつ	10	9	6	16	6
略取誘拐・人身売買	3		1		1

認知件数は、31件で前年に比べ2件（6.1%）減少
 検挙件数は、25件で前年に比べ3件（10.7%）減少

3 窃盗犯 認知・検挙状況



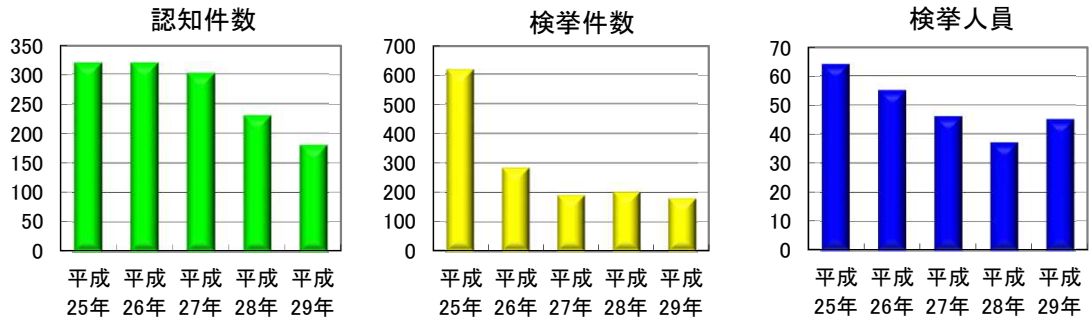
	平成25年	平成26年	平成27年	平成28年	平成29年
認知件数	3,215	3,141	2,631	2,275	1,901
検挙件数	2,175	1,640	1,344	1,353	1,195
検挙人員	768	669	703	653	612

認知件数は、1,901件で前年に比べ374件（16.4%）減少
 ・増加している犯罪
 万引き 583件で13件（2.3%）増加
 ・減少している犯罪
 置き引き 63件で52件（45.2%）減少

検挙件数は、1,195件で前年に比べ158件（11.7%）減少

4 重要窃盗犯 認知・検挙状況

※重要窃盗犯とは、侵入窃盗、自動車盗、ひったくり及びびすりをいう。



重要窃盗犯 認知件数の推移

	平成25年	平成26年	平成27年	平成28年	平成29年
認知件数総数	319	319	302	231	181
侵入窃盗	301	301	290	221	167
自動車盗	11	14	7	8	12
ひったくり	5	3	5	1	1
すり	2	1		1	1

重要窃盗犯 検挙件数の推移

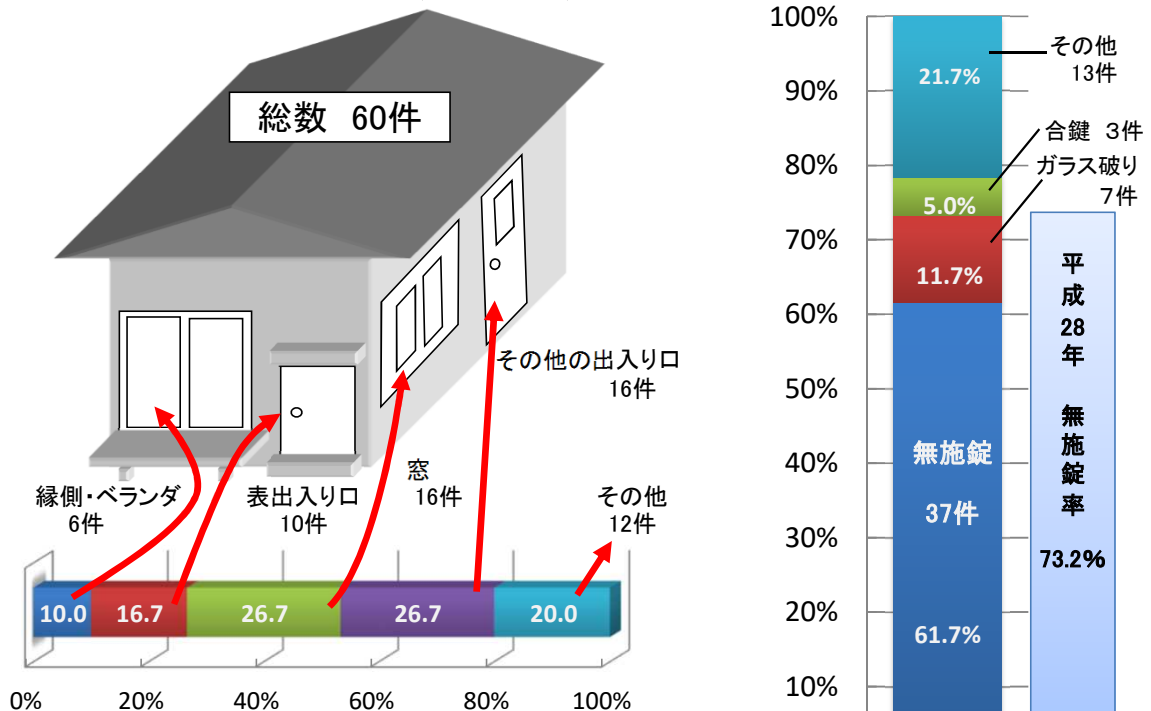
	平成25年	平成26年	平成27年	平成28年	平成29年
検挙人員総数	617	285	192	203	181
侵入窃盗	189	264	178	196	169
自動車盗	422	19	10	6	10
ひったくり	4	1	4		1
すり	2	1		1	1

重要窃盗犯 検挙人員の推移

	平成25年	平成26年	平成27年	平成28年	平成29年
検挙人員総数	64	55	46	37	45
侵入窃盗	47	45	42	33	43
自動車盗	10	9	3	3	1
ひったくり	4	1	1		1
すり	3			1	

認知件数は、181件で前年に比べ50件(21.6%)減少
 検挙件数は、181件で前年に比べ22件(10.8%)減少

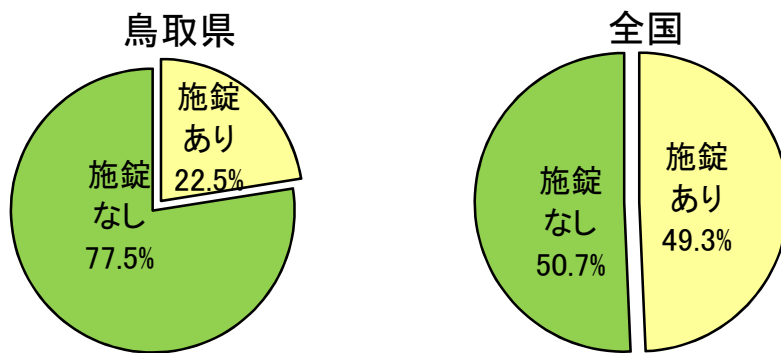
5 住宅対象 侵入窃盗(空き巣、忍び込み、居空き)の侵入状況



無施錠箇所からの侵入(無施錠率)が61.7%と半数以上を占めている。
 ※端数処理(四捨五入)の関係により、計と内訳が一致しない場合がある。


6 車上ねらい・乗り物盗 施錠状況

車上ねらい



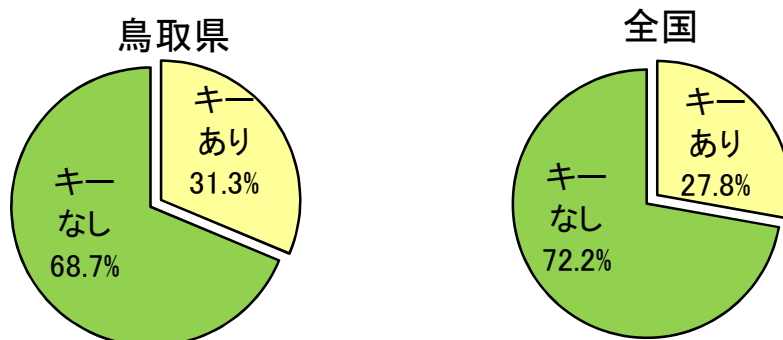
		鳥取県	全国
総	数	129	54,768
うち)施錠なし	件数	100	27,774
	率	77.5%	50.7%

自動車盗



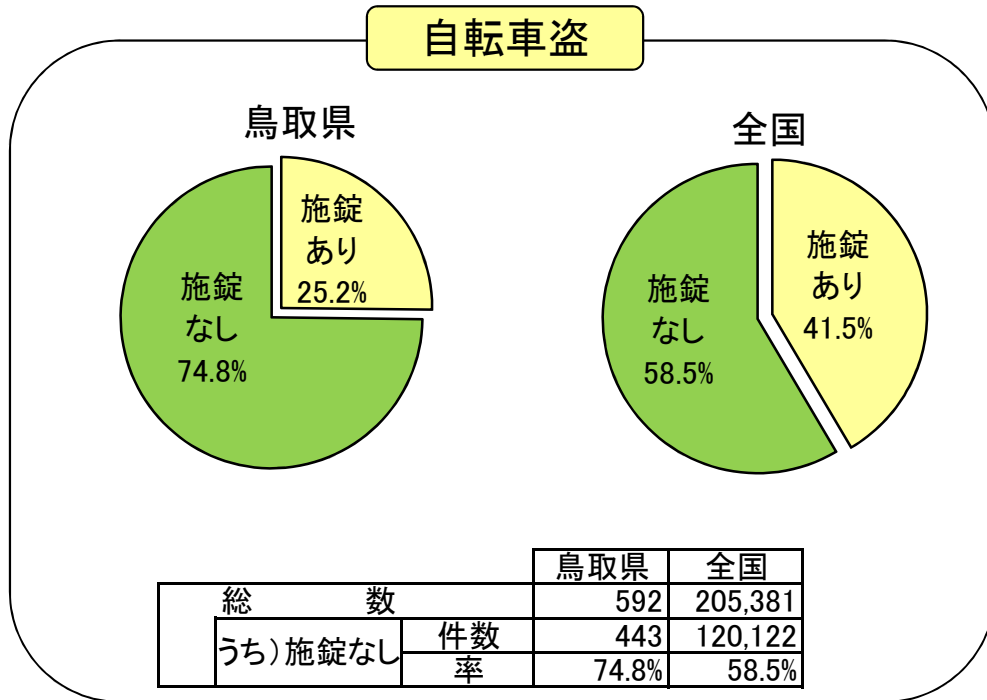
		鳥取県	全国
総	数	12	10,213
うち)キーあり	件数	8	2,605
	率	66.7%	25.5%

オートバイ盗



		鳥取県	全国
総	数	16	20,184
うち)キーあり	件数	5	5,604
	率	31.3%	27.8%

自転車盗



7 自転車盗 市町村別 施錠状況

区 分	自 転 車 盗			
	総数 (件数)	施錠あり (件数)	施錠なし (件数)	無施錠率 (%)
総 数	592	149	443	74.8
鳥取市	227	45	182	80.2
米子市	271	80	191	70.5
倉吉市	40	16	24	60.0
境港市	20	5	15	75.0
岩美町	1		1	100.0
若桜町	0			-
智頭町	1		1	100.0
八頭町	8		8	100.0
三朝町	0			-
湯梨浜町	3	1	2	66.7
琴浦町	3	1	2	66.7
北栄町	6		6	100.0
日吉津村	11	1	10	90.9
大山町	0			-
南部町	1		1	100.0
伯耆町	0			-
日南町	0			-
日野町	0			-
江府町	0			-
発生地不明	0			-