

健康・医療に関する主な指標

指標名	鳥取県	順位	全国	年次
平均寿命（男）	79.01歳	40	79.59歳	22
平均寿命（女）	86.08歳	36	86.35歳	22
医師数（人口10万人当たり）	289.5人	6	233.6人	26
看護師・准看護師数（人口10万人当たり）	958.9人	12	732.9人	28

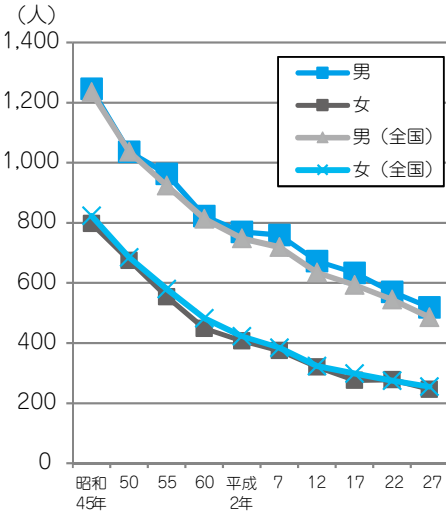
資料 厚生労働省「都道府県別生命表」「医師・歯科医師・薬剤師調査」「病院報告」

（健康・医療）

昭和45年から平成27年までの年齢構成の変化を調整した死亡率は、低下傾向にあります。

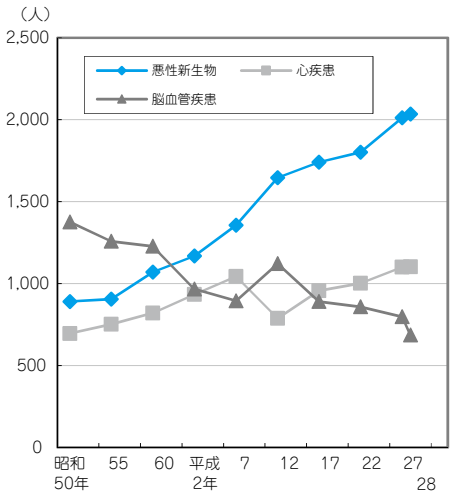
昭和50年から平成28年までの死因別死亡数の推移を見ると、「悪性新生物」が増加傾向にある一方で、「脳血管疾患」が減少傾向にあります。

年齢調整死亡率の推移(10万人対)



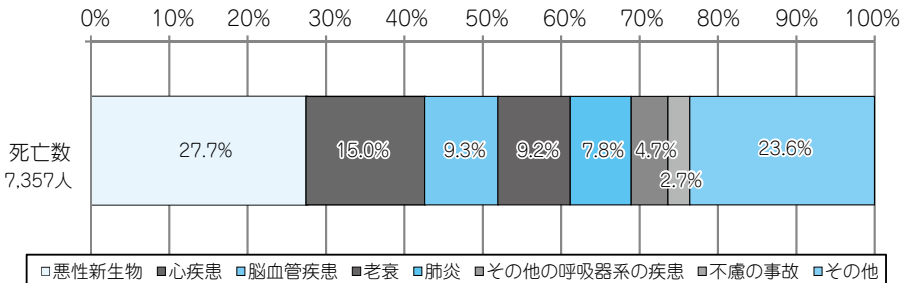
※基準人口は昭和60年人口モデル

三大死因別死亡数の推移



資料 厚生労働省「人口動態調査」

死因別死亡数の割合（平成28年）



資料 厚生労働省「平成28年人口動態調査」