

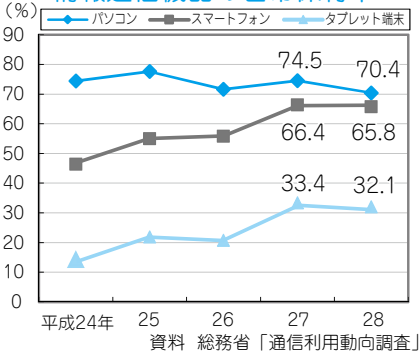
通信

通信に関する主な指標

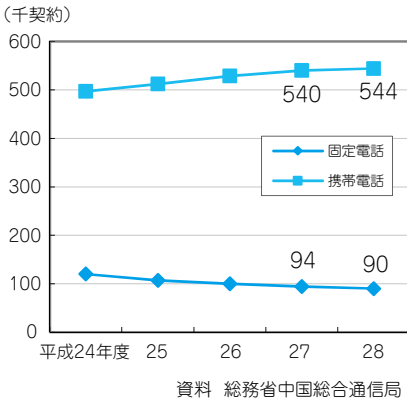
指標名	鳥取県	順位	全国	年度
ブロードバンド契約数世帯比率	248.2%	32	300.4%	27
携帯電話契約率(人口当たり)	95.0%	43	126.3%	27

資料 総務省「情報通信統計データベース」

情報通信機器の世帯保有率



固定・携帯電話契約数の推移

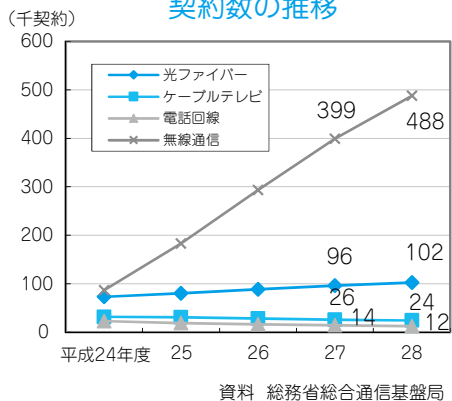


(通信)

最近の情報通信機器の世帯保有率を見ると、平成27年は全てが増加傾向にあったものの、28年では全てが減少しています。

また、平成24年度から28年度末時点でのブロードバンドサービスの契約数の推移を見ると、光ファイバー (FTTH)と無線通信 (BWA+LTE) が増加傾向にある一方、電話回線 (DSL) とケーブルテレビ (CATV) が横ばいないし減少傾向にあります。

ブロードバンドサービスの契約数の推移



通信関連の年間消費支出金額 (鳥取市・二人以上の世帯1世帯当たり)

単位：円

区分	平成24年	平成25年	平成26年	平成27年	平成28年
固定電話通信料	27,896	27,939	28,782	24,734	25,378
移動電話通信料	95,332	99,569	99,133	121,633	130,160
放送受信料	36,259	33,373	33,225	40,091	36,005
パーソナルコンピュータ	10,850	3,939	18,696	4,911	8,198
インターネット接続料	26,019	20,701	24,174	26,596	26,778

資料 総務省「家計調査」