

(3) 地域とのかかわり・地域での活動

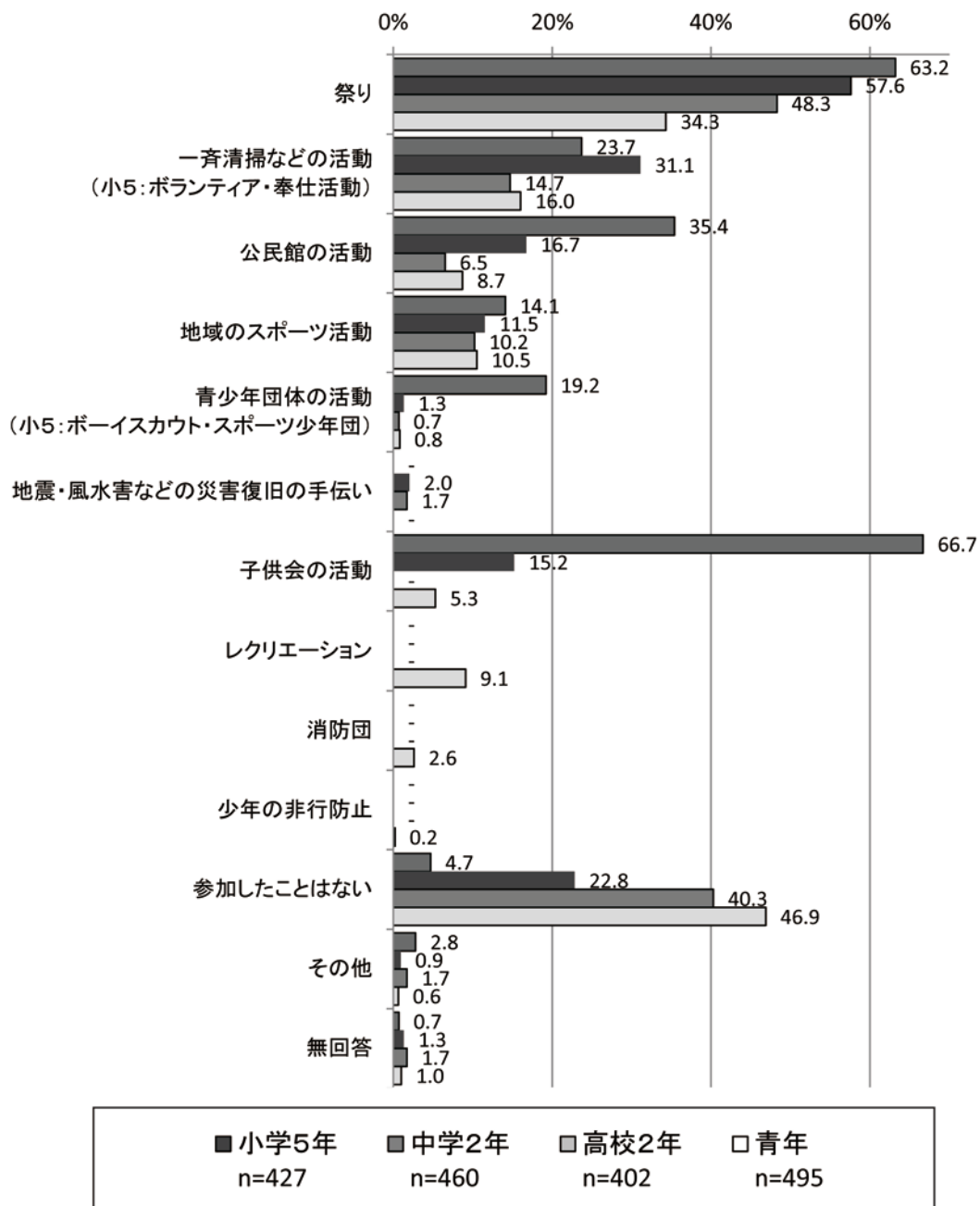
▶▶▶ 1 地域での活動への参加状況

問
地域の活動の中で、この1年間にあなたが参加したものはどれですか。当てはまる番号をすべて選んで○をつけてください。

全体から「参加したことはない」を除いた割合は相当高く、小学5年95.3%、中学2年77.2%、高校2年59.7%、青年53.1%が、地域での活動に参加している。各年代とも「祭り」への参加が最も多くなっている。

図14

地域での活動への参加状況



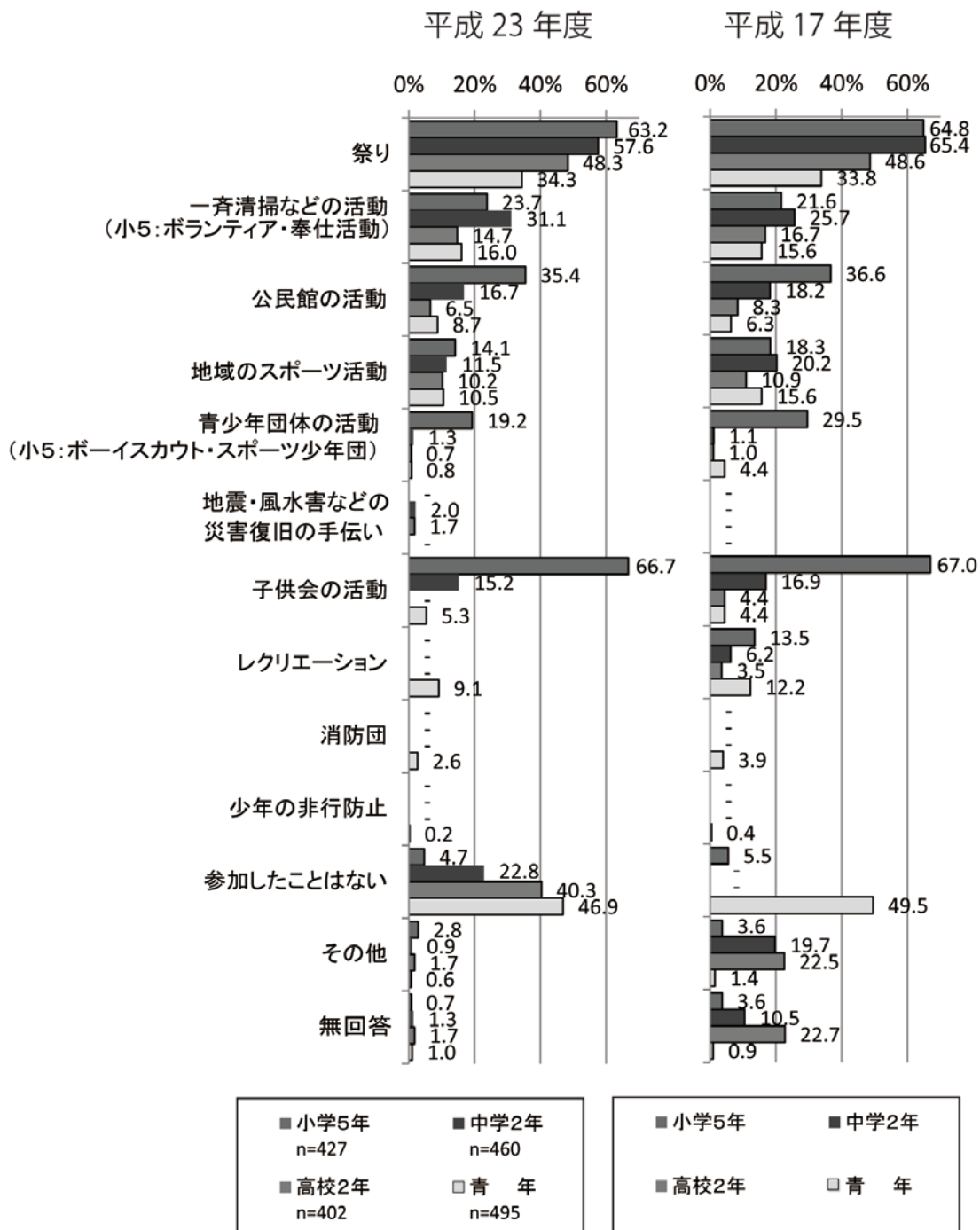
▶▶ 2 地域での活動への参加状況(平成17年度調査との比較)

問
 地域の活動の中で、この1年間にあなたが参加したものはどれですか。当てはまる番号をすべて選んで○をつけてください。

年代別に見ると、平成23年が増加しているのは、小学5年は「一斉清掃などの活動」、中学2年では「一斉清掃などの活動」と「青少年団体活動」、青年では「祭り」、「一斉清掃などの活動」、「公民館の活動」、「子供会の活動」である。

図15

地域での活動への参加状況(平成17年度調査との比較)



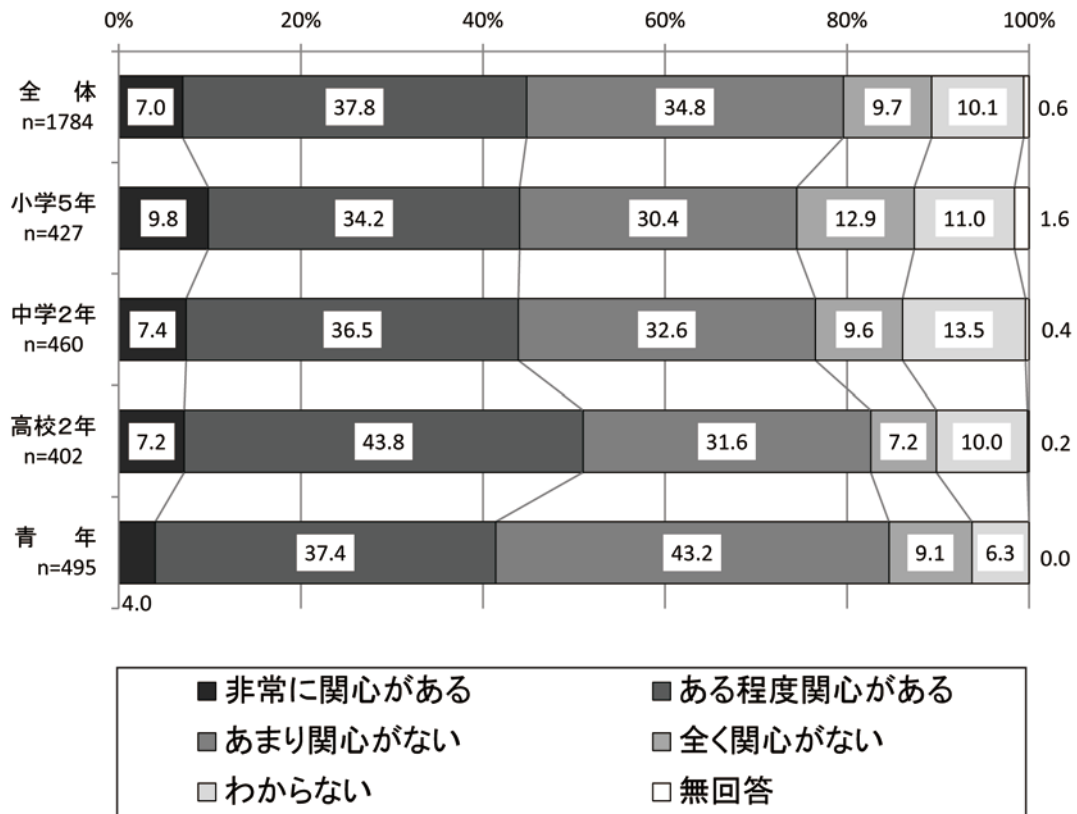
▶▶ 3 ボランティアへの関心

問
あなたは、ボランティア活動に対して、どの程度関心がありますか。当てはまる番号を1つ選んで○をつけてください。

「非常に関心がある」「ある程度関心がある」を合わせると、各年代とも4～5割（小5 = 44.0%、中2 = 43.9%、高2 = 51.0%、青年41.1%）となっている。

図16

ボランティアへの関心



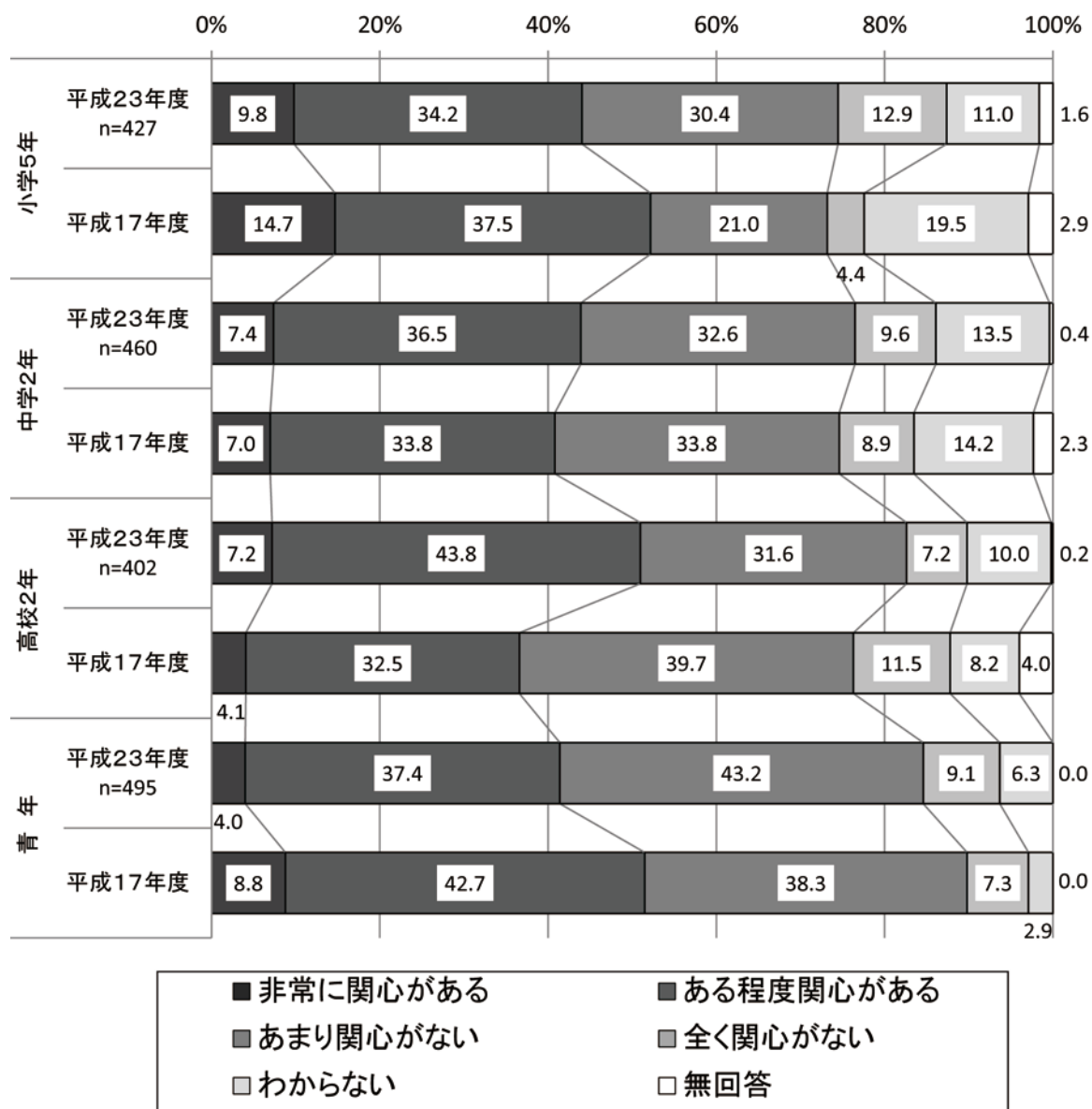
▶▶ 4 ボランティアへの関心(平成17年度調査との比較)

問
あなたは、ボランティア活動に対して、どの程度関心がありますか。当てはまる番号を1つ選んで○をつけてください。

「非常に関心がある」と「ある程度関心がある」の合計が、中学2年、高校2年では、平成17年度より増えているが、小学5年、青年では減少している。

図17

ボランティアへの関心(平成17年度調査との比較)



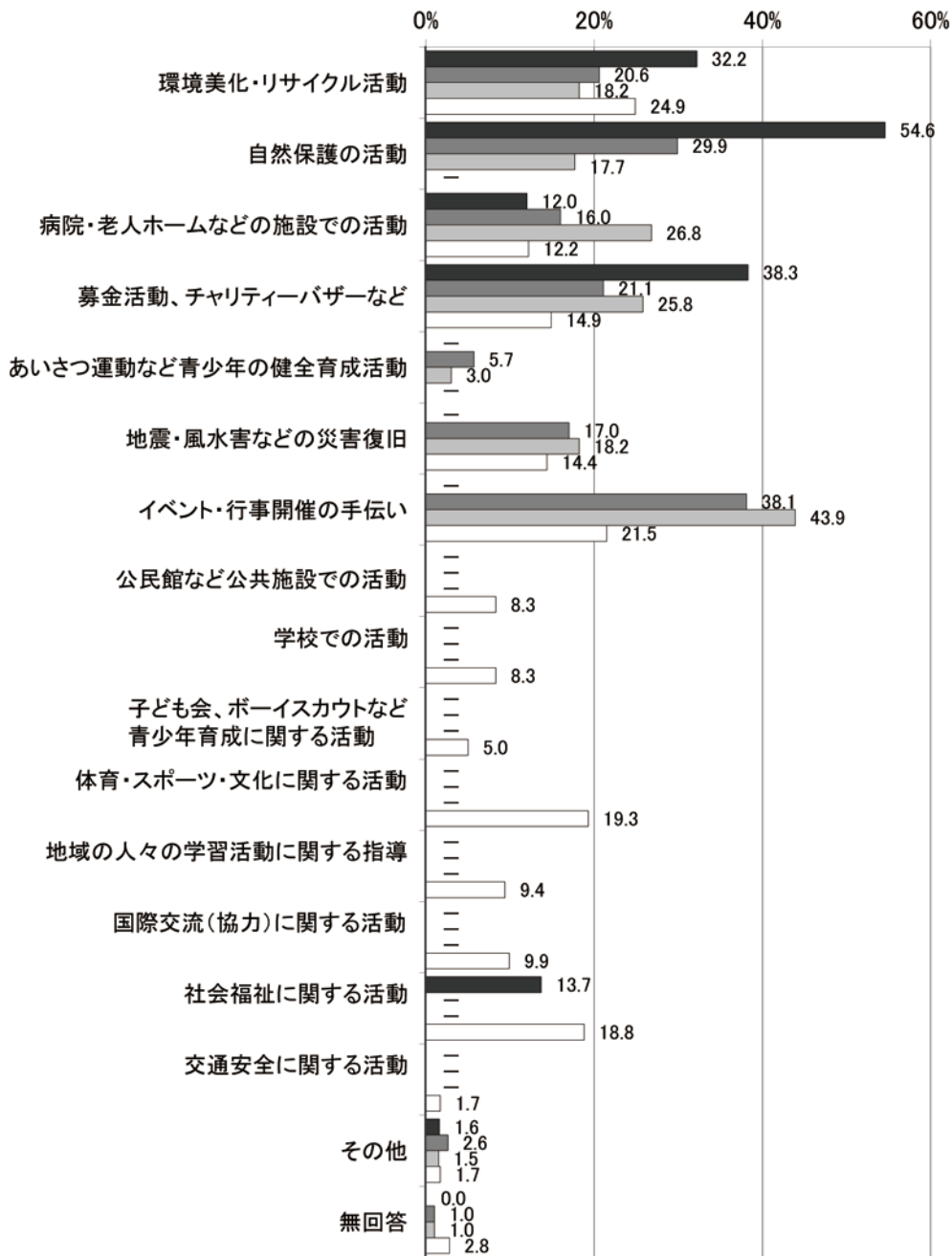
▶▶▶ 5 してみたいボランティアの内容

問
 質問39（ボランティアへの関心）で、「1 非常に関心がある」、「2 ある程度関心がある」を選んだ人に質問します。今後、参加してみたいボランティア活動は、どれですか。当てはまる番号を2つまで選んで○をつけてください。

「自然保護活動」「募金活動、チャリティーバザー」「イベント・行事開催の手伝い」が各年代とも多かった。

図18

してみたいボランティアの内容



■小学5年 n=183 ■中学2年 n=194 ■高校2年 n=198 □青年 n=181

▶▶ 6 してみたいボランティアの内容(平成17年度調査との比較)

問
質問39(ボランティアへの関心)で、「1非常に関心がある」、「2ある程度関心がある」を選んだ人に質問します。今後、参加してみたいボランティア活動は、どれですか。当てはまる番号を2つまで選んで○をつけてください。

一番回答が多かったものは、小学5年では「自然保護の活動」(平成17・23年度)、中学2年では「イベント・行事開催の手伝い」(平成23年度)「自然保護の活動」(平成17年度)、高校2年では「イベント・行事開催の手伝い」(平成23年度)「環境美化・リサイクル活動」(平成17年度)、青年では「自然保護の活動」(平成23年度)「社会福祉に関する活動」(平成17年度)であった。

表3

してみたいボランティアの内容(平成17年度調査との比較)

(単位：%)

選択肢		環境美化・リサイクル活動	自然保護の活動	病院・老人ホームなどの施設での活動	募金活動、チャリティーバザーなど	あいさつ運動など青少年の健全育成活動	地震・風水害などの災害復旧	イベント・行事開催の手伝い	公民館など公共施設での活動
小学5年	平成23年度 n=183	32.2	54.6	12.0	38.3	—	—	—	—
	平成17年度	28.4	51.5	—	40.1	—	—	—	—
中学2年	平成23年度 n=194	20.6	29.9	16.0	21.1	5.7	17.0	38.1	—
	平成17年度	35.7	30.8	4.2	26.2	0.9	10.7	12.9	—
高校2年	平成23年度 n=198	18.2	17.7	26.8	25.8	3.0	18.2	43.9	—
	平成17年度	29.7	25.0	3.3	23.8	2.9	13.9	19.1	—
青年	平成23年度 n=181	24.9	—	12.2	14.9	—	14.4	21.5	8.3
	平成17年度	20.9	—	16.1	11.4	3.8	13.3	20.9	11.4

選択肢		学校での活動	子ども会、ボーイスカウトなど青少年育成に関する活動	体育・スポーツ・文化に関する活動	地域の学習活動に関する指導	国際交流(協力)に関する活動	社会福祉に関する活動	交通安全に関する活動	その他	無回答
小学5年	平成23年度 n=183	—	—	—	—	—	13.7	—	1.6	0.0
	平成17年度	—	—	—	—	—	21.7	—	2.0	2.5
中学2年	平成23年度 n=194	—	—	—	—	—	—	—	2.6	1.0
	平成17年度	—	—	—	—	—	19.4	—	1.2	5.5
高校2年	平成23年度 n=198	—	—	—	—	—	—	—	1.5	1.0
	平成17年度	—	—	—	—	—	26.8	—	3.6	2.5
青年	平成23年度 n=181	8.3	5.0	19.3	9.4	9.9	18.8	1.7	1.7	2.8
	平成17年度	12.3	—	23.8	11.4	15.2	27.6	2.8	0.0	0.9

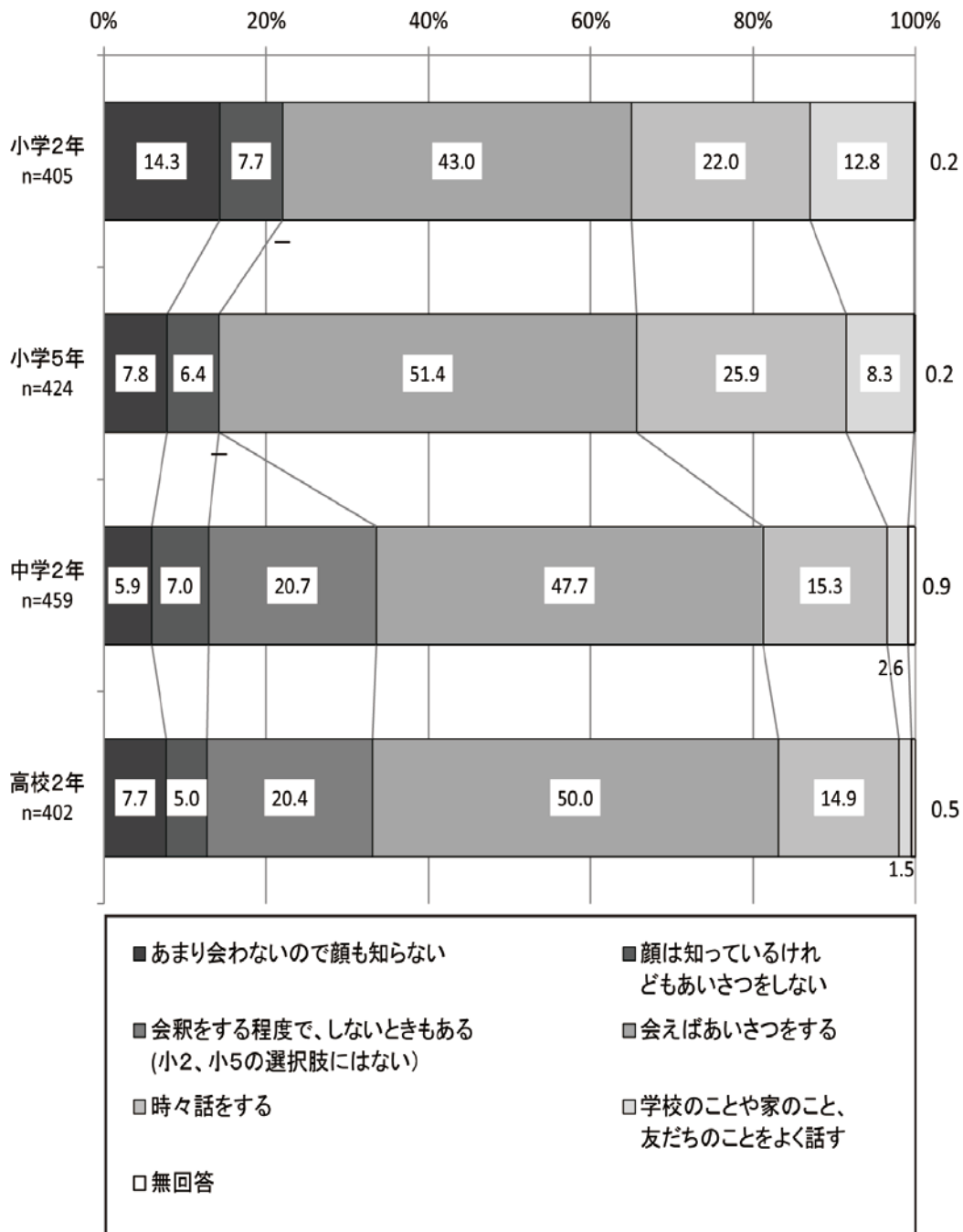
▶▶▶ 7 地域の大人との親しさ

問
あなたは、近所の大人とどの程度親しいですか。当てはまる番号を1つ選んで○をつけてください。

いずれの年代でも「会えばあいさつをする」が4～5割と一番多い。

図 19

地域の大人との親しさ



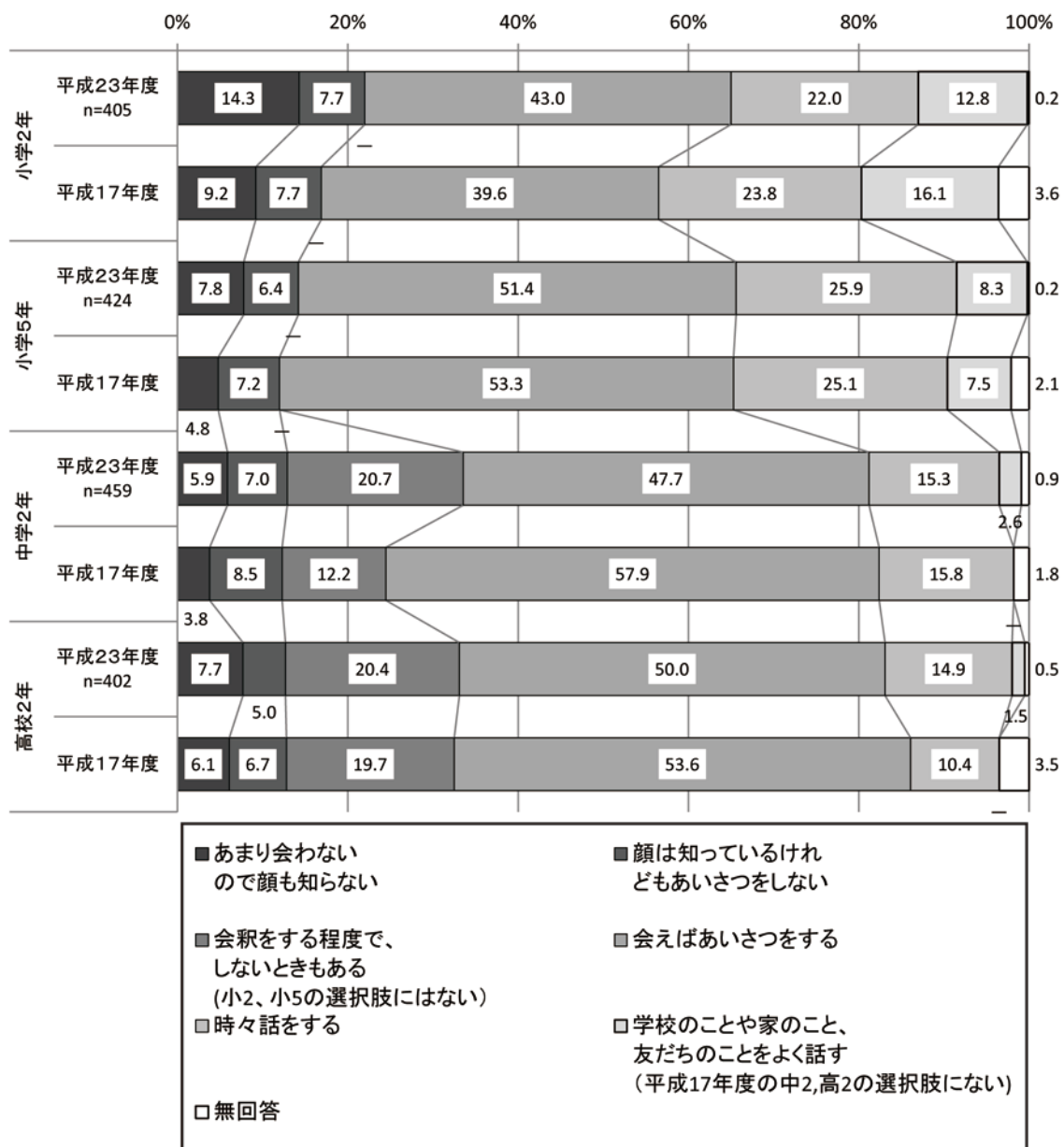
▶▶▶ 8 地域の大人との親しさ(平成17年度調査との比較)

問
あなたは、近所の大人とどの程度親しいですか。当てはまる番号を1つ選んで○をつけてください。

「会えばあいさつをする」と答えた方が、どの調査区分でも一番多いが、中学2年と高校2年では平成17年度調査より減っている。「あまり会わないので顔も知らない」と答えた方が、どの調査区分でも平成17年度調査より増えている。

図20

地域の大人との親しさ(平成17年度調査との比較)

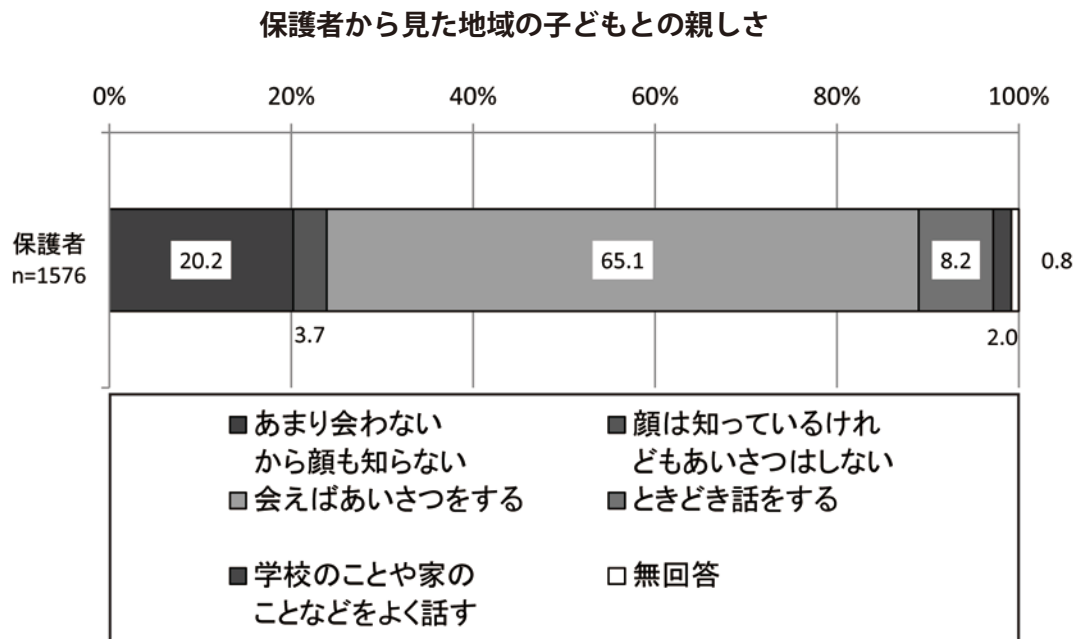


▶▶▶ 9 保護者から見た地域の子どもとの親しさ

問
あなたは、近所の中学生・高校生とどんなつきあいをしていますか。次の中から1つ選んで○をつけてください。

「会えばあいさつをする」が65%と一番多く、次に「あまり会わないから顔もしらない」が20%と続いている。

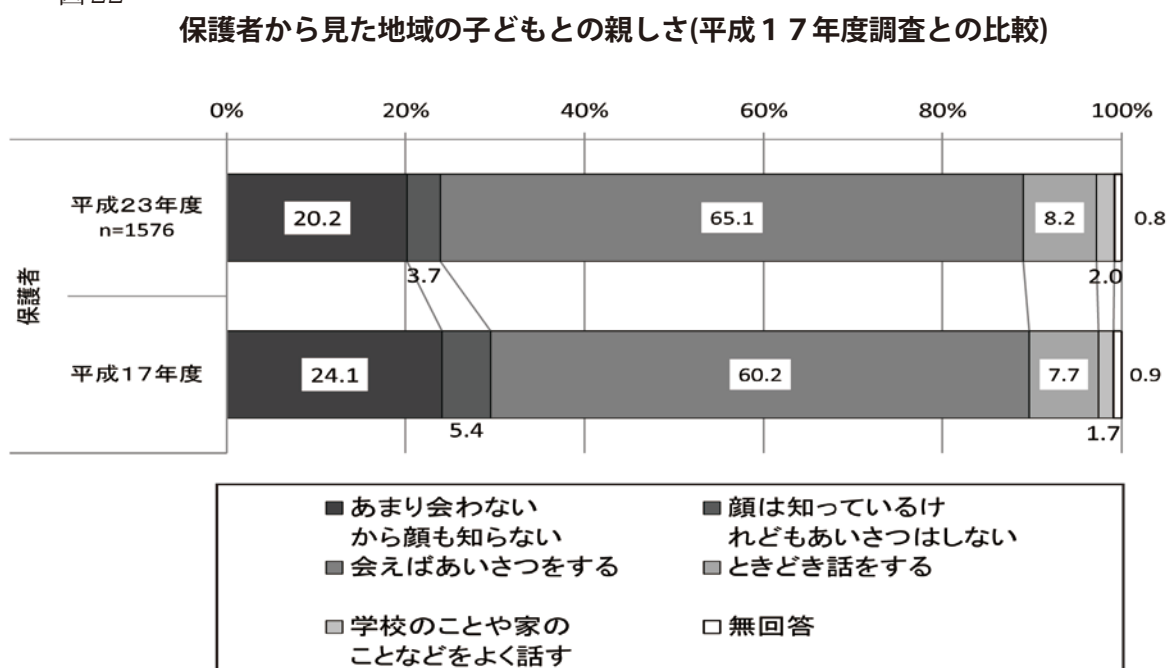
図21



▶▶▶ 10 保護者から見た地域の子どもとの親しさ (平成17年度調査との比較)

平成17年度と比較すると平成23年度は、「会えばあいさつをする」が60%から65%へ増えている。また、「あまり会わないから顔もしらない」が24%から20%へ減っている。

図22



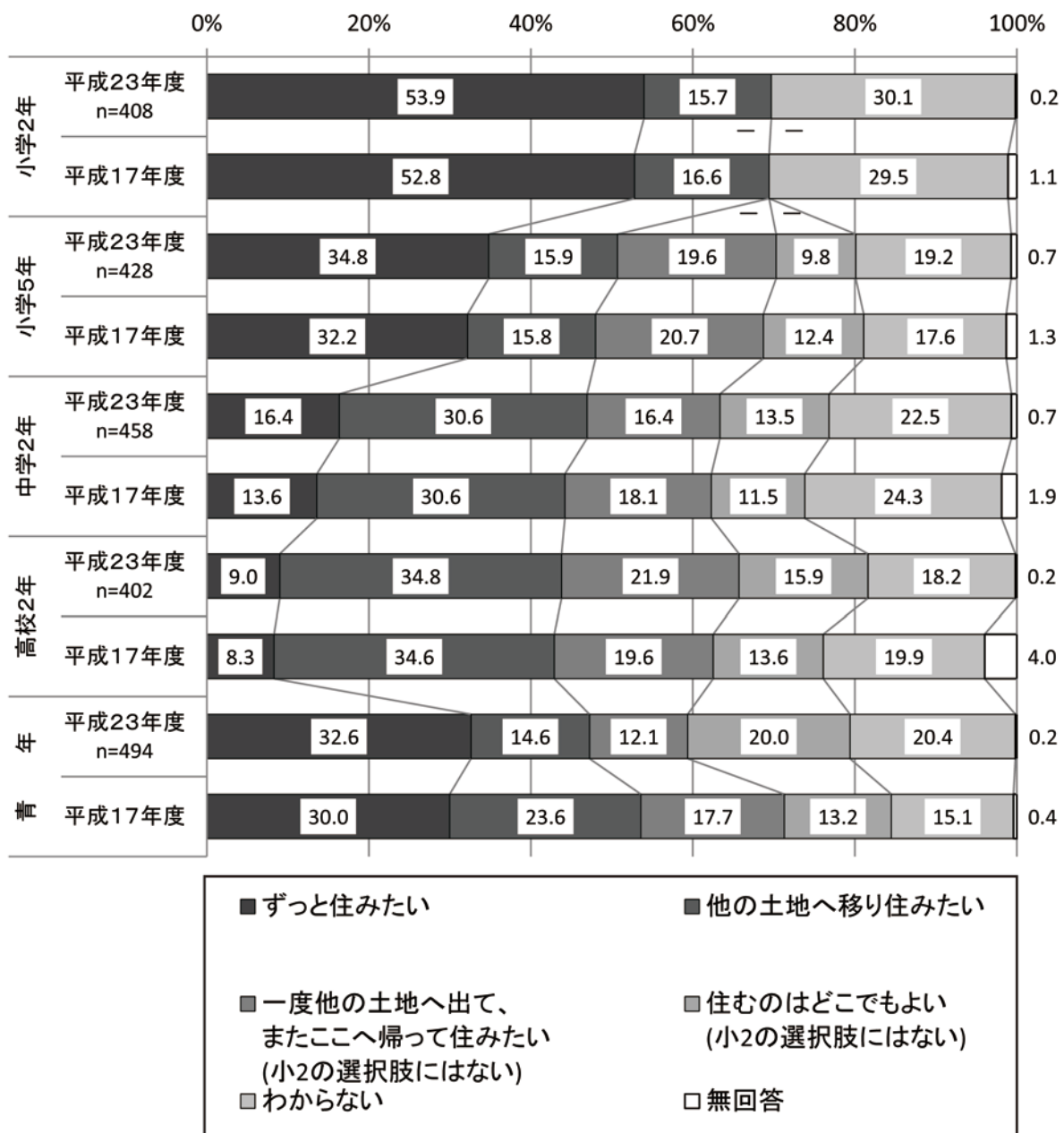
▶▶ 11 地域への居留意向 (平成17年度調査との比較)

問
あなたは、今住んでいるところに、将来も住みたいと思いますか。当てはまる番号を1つ選んで○をつけてください。

小学2年から高校2年の年代では、「ずっと住みたい」が年齢が上がるほど減っている。青年では「他の土地へ移り住みたい」が平成17年度より減っている。

図23

地域への居留意向(平成17年度調査との比較)



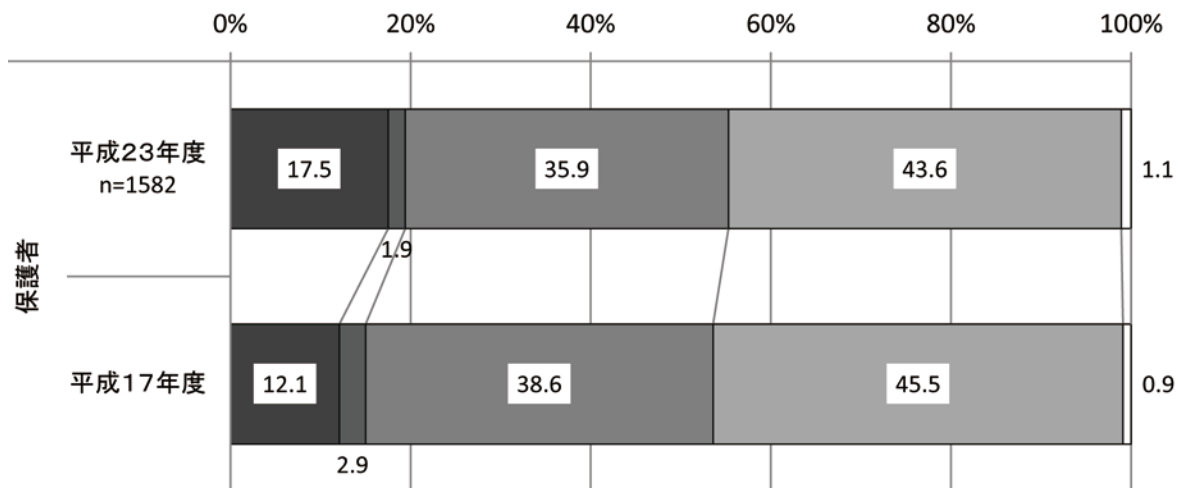
▶▶▶ 12 保護者の子どもの居住先についての意向（平成17年度調査との比較）

問
あなたは、お子さんを将来も県内に住ませたいと思いますか。当てはまる番号に1つ○をつけてください。

「ずっと鳥取に住ませたい」が、平成17年度の12%から平成23年度は17%へ増えている。

図24

保護者の子どもの居住先についての意向（平成17年度調査との比較）



■ ずっと鳥取県内に住ませたい ■ 鳥取県外に住ませたい
 ■ 一度県外に出てもいいが、戻ってきてほしい ■ どこに住んでもよい
 □ 無回答

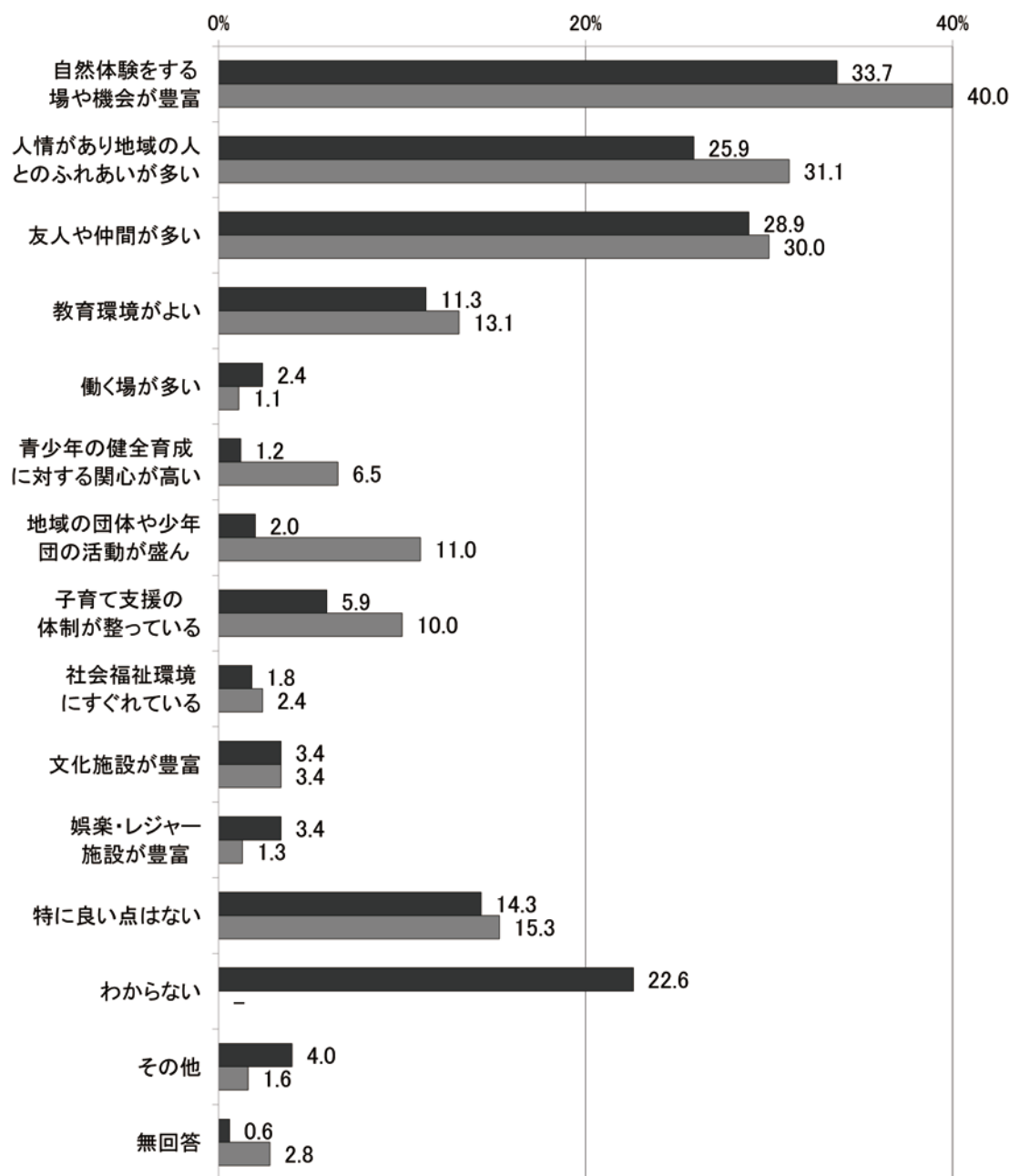
▶▶▶ 13 青年と保護者から見た地域のよい点

問
あなたが住んでいる地域のよい面を、次の中からいくつでも選んで○をつけてください。

青年、保護者ともに「自然体験をする場や機会が豊富」を一番多くあげている。次に「人情があり地域の人とのふれあいが多い」「友人や仲間が多い」が続いている。

図25

青年と保護者から見た地域のよい点



■ 青年 n=495 ■ 保護者 n=1585

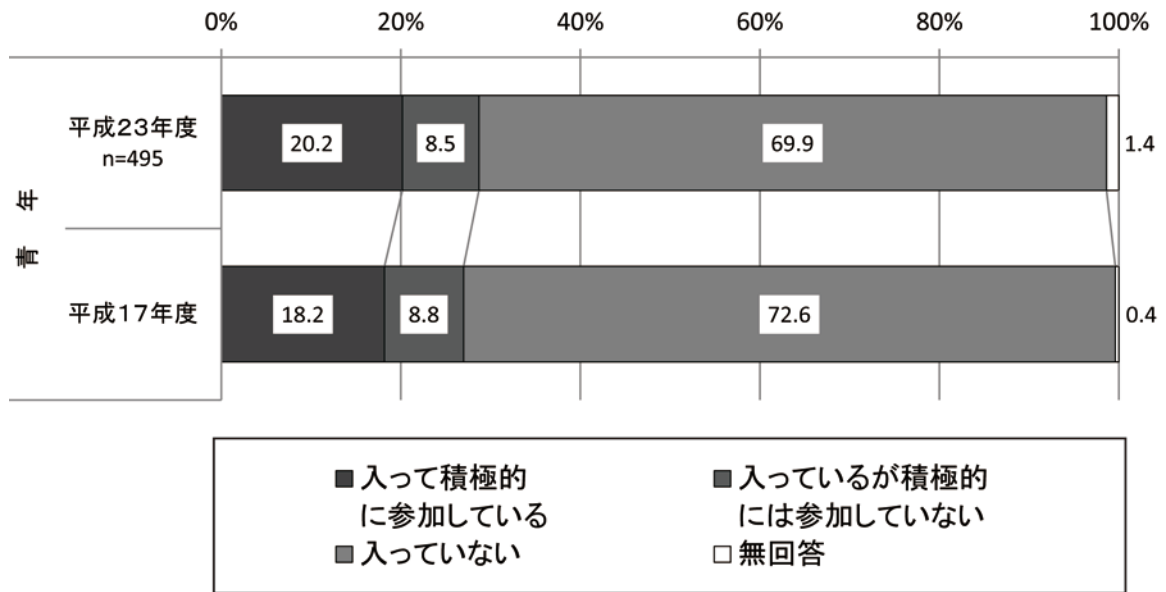
▶▶▶ 14 青年のサークル活動等への参加状況（平成17年度調査との比較）

問
あなたは、仕事以外で、何か団体、グループ、サークルなどに入っていますか。次の中から1つ選んで○をつけてください。

平成17年度、平成23年度ともに「入って積極的に参加している」は2割にとどまっており、「入っていない」が7割を占め、一番多い。

図26

青年のサークル活動等への参加状況（平成17年度調査との比較）



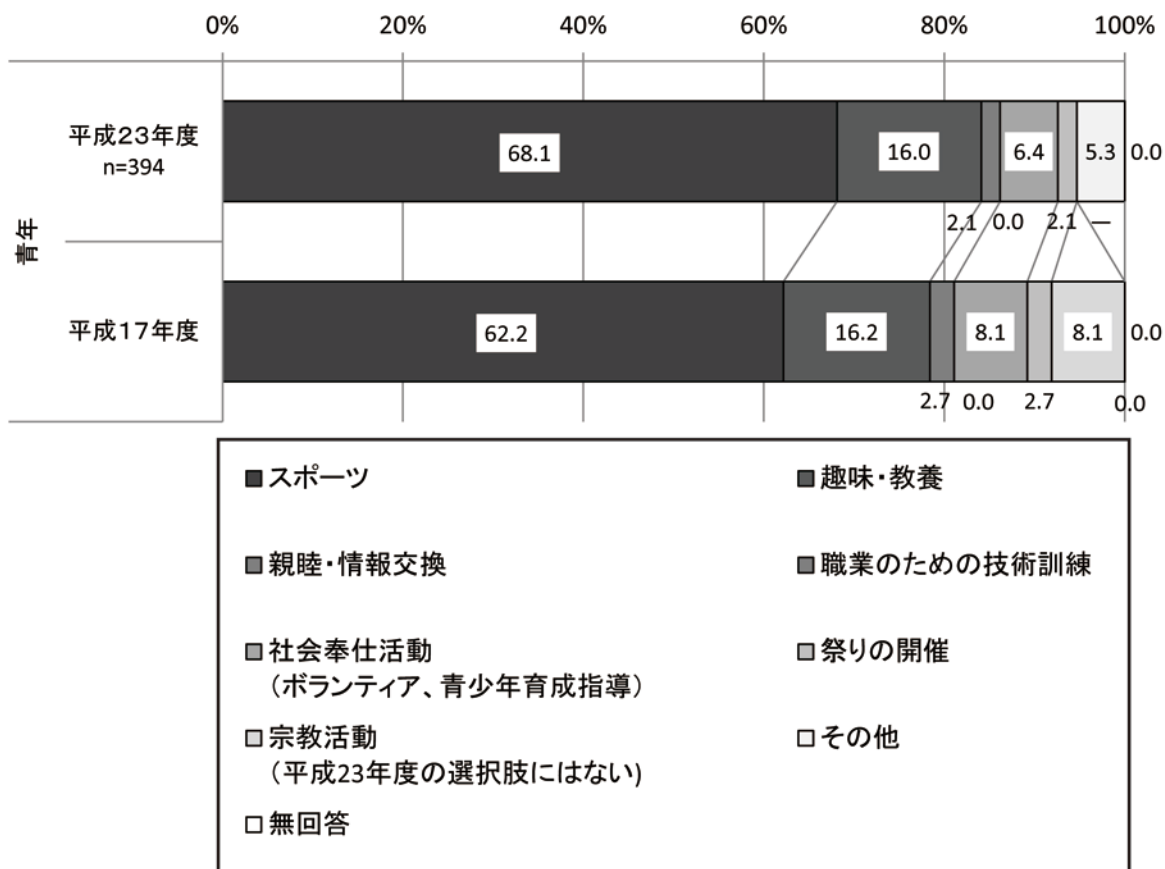
▶▶▶ 15 青年が参加するサークル等の活動内容（平成17年度調査との比較）

問
 質問24（青年のサークル活動等への参加状況）で「1 入って積極的に参加している」に○をつけられた方のみお答えください。その団体・グループ・サークルなどは具体的にはどのような内容の活動をしていますか。あなたが特に力を入れているものを次の中から1つ選んで○をつけてください。

平成17年度、平成23年度とも「スポーツ」が6割強と圧倒的に多く、次に「趣味・教養」が16%と続いている。

図27

青年が参加するサークル等の活動内容（平成17年度調査との比較）



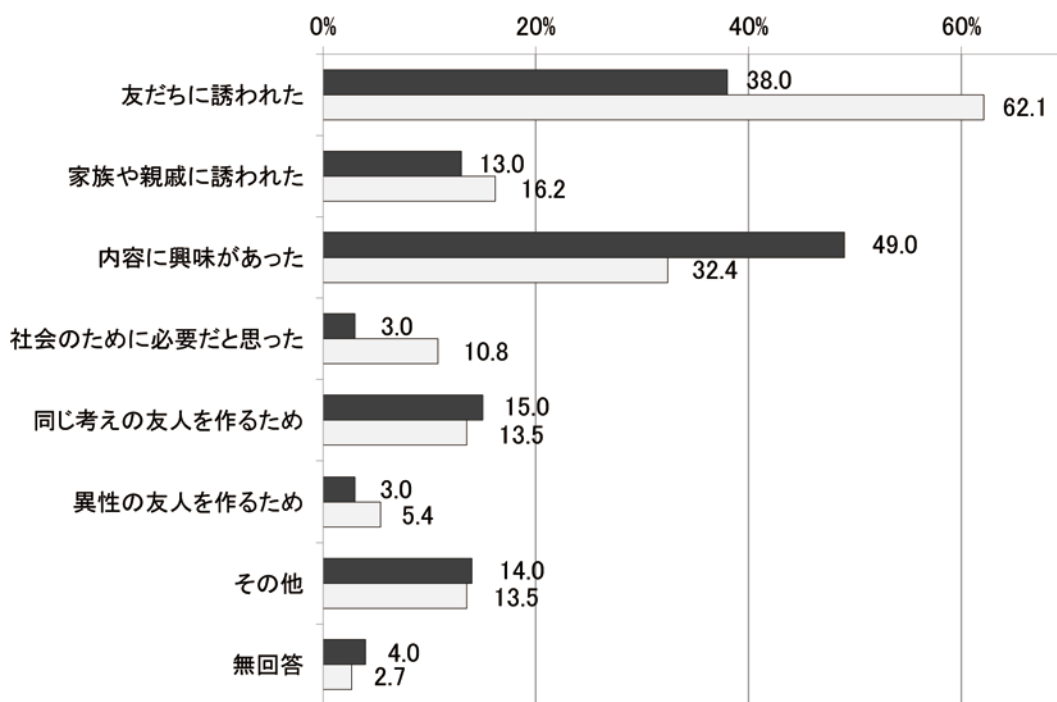
▶▶▶ 16 青年のサークル活動等への参加のきっかけ(平成17年度調査との比較)

問
 質問24(青年のサークル活動等への参加状況)で「1 入って積極的に参加している」に○をつけられた方のみお答えください。
 その団体・グループ・サークルに入ったきっかけは何ですか。次の中から3つまで選んで○をつけてください。

「友だちに誘われた」が平成17年度の62%から、平成23年度は38%に減った。「内容に興味があった」は平成17年度の32%から、平成23年度は49%に増えた。

図28

青年のサークル活動等への参加のきっかけ(平成17年度調査との比較)



■平成23年度
n=100 □平成17年度